



CITTÀ DI VERBANIA

Rendiconto della gestione 2022

Relazione sulla gestione





COMUNE DI VERBANIA

RELAZIONE AL RENDICONTO DI GESTIONE ESERCIZIO 2022

Articolo 11 comma 6 D.Lgs. nr. 118 del 23 giugno 2011

INTRODUZIONE

Signori Consiglieri,

in relazione a quanto previsto dall'art. 11 c. 1 e 4 del Decreto Legislativo 118 del 23.06.2011, dall'art. 151 c. 6 e dall'art. 231 del "Testo unico delle leggi sull'ordinamento degli Enti Locali" e dal vigente Regolamento di Contabilità, la Giunta Comunale predispose e presenta all'esame ed approvazione del Consiglio Comunale il rendiconto della gestione per l'esercizio finanziario 2022, corredato della presente "Relazione al rendiconto della gestione".

La finalità principale del Rendiconto della gestione è quella di illustrare l'operato dell'Amministrazione nell'esercizio appena concluso evidenziando i risultati conseguiti in funzione degli indirizzi espressi dal Consiglio con l'approvazione del Bilancio di Previsione.

Il rendiconto della gestione, predisposto sulla base delle disposizioni previste dall'articolo nr. 11 c. 6 del medesimo decreto, è composto da:

1. Conto del Bilancio
2. Quadro generale riassuntivo
3. Verifica degli equilibri
4. Stato Patrimoniale
5. Conto Economico

ed è corredato dai seguenti allegati obbligatori:

- a) il prospetto dimostrativo del risultato di amministrazione;
- b) il prospetto concernente la composizione, per missioni e programmi, del fondo pluriennale vincolato;
- c) il prospetto concernente la composizione del fondo crediti di dubbia esigibilità;
- d) il prospetto degli accertamenti per titoli, tipologie e categorie;
- e) il prospetto degli impegni per missioni, programmi e macroaggregati;
- f) la tabella dimostrativa degli accertamenti assunti nell'esercizio in corso e negli esercizi precedenti imputati agli esercizi successivi;
- g) la tabella dimostrativa degli impegni assunti nell'esercizio in corso e negli esercizi precedenti imputati agli esercizi successivi;
- h) il prospetto rappresentativo dei costi sostenuti per missione;
- j) il prospetto delle spese sostenute per l'utilizzo di contributi e trasferimenti da parte di organismi comunitari e internazionali;
- k) il prospetto delle spese sostenute per lo svolgimento delle funzioni delegate dalle regioni;
- l) il prospetto dei dati SIOPE;
- m) l'elenco dei residui attivi e passivi provenienti dagli esercizi anteriori a quello di competenza, distintamente per esercizio di provenienza e per capitolo;
- n) l'elenco dei crediti inesigibili, stralciati dal conto del bilancio, sino al compimento dei termini di prescrizione;
- o) la presente relazione sulla gestione dell'organo esecutivo;
- p) la relazione del collegio dei revisori dei conti.

La relazione al Rendiconto della gestione esprime le valutazioni di efficacia dell'azione condotta sulla base dei risultati conseguiti, evidenzia i criteri di valutazione e le principali voci del conto di bilancio e del conto economico-patrimoniale. In altre parole si può considerare il momento conclusivo del processo di programmazione e controllo e ne esplicita in termini descrittivi, dettagliati e prospettici l'andamento.

Si dà atto che:

- il tesoriere, l'economista, gli agenti contabili e i consegnatari di beni hanno regolarmente depositato i propri rendiconti ai sensi degli art. 226 e 233 del "Testo unico delle leggi sull'ordinamento degli Enti Locali";
- si rileva che i prospetti delle Entrate e delle Spese dei dati SIOPE del mese di dicembre, allegati al Rendiconto e contenenti i valori cumulati dell'esercizio in corso e il prospetto relativo alle disponibilità liquide, coincidono con i dati contabili e le rilevazioni del Tesoriere.
- dalle attestazioni rese dai Dirigenti di Dipartimento e agli atti dell'ufficio Ragioneria non si rilevano debiti fuori bilancio relativi all'esercizio in corso.
- l'Ente si avvale del sistema informativo integrato Sipal per la gestione della Contabilità Finanziaria, Economica e Patrimoniale. Le procedure per la registrazione delle Entrate e delle Spese rilevano contestualmente ed in modo automatico tutti gli aspetti contabili interessati e sono conformi alle disposizioni e ai modelli previsti dalla vigente normativa.

CONTABILITÀ FINANZIARIA: il ruolo fondamentale della Contabilità Finanziaria è quello dell'autorizzazione della gestione; essa è uno strumento di rilevazione indispensabile per soddisfare le esigenze di controllo e legittimità dell'azione amministrativa delle Pubbliche Amministrazioni. Il risultato della gestione finanziaria determina l'avanzo o il disavanzo di amministrazione.

CONTABILITÀ ECONOMICA: è invece il sistema contabile tipico in Italia delle aziende private che prescinde dall'autorizzazione, ma rileva in modo più ampio i fatti della gestione nel momento della loro effettiva realizzazione potendo in tal modo stimolare l'adozione di logiche manageriali nella gestione degli Enti.

CONTABILITÀ PATRIMONIALE: riassume la consistenza del Patrimonio al termine dell'esercizio evidenziando le variazioni intervenute nel corso dello stesso rispetto ai valori del precedente Rendiconto.

Si evidenziano di seguito le principali novità in materia di finanza pubblica riguardanti l'aggiornamento degli allegati al Rendiconto della Gestione e agli Equilibri di Bilancio :

1) il D.M. 1° agosto 2019 di aggiornamento degli allegati al D.Lgs. n. 118/2011 ha previsto la redazione di ulteriori e innovativi prospetti che evidenzino significativi parametri di virtuosità e di rispetto di equilibri di bilancio, in particolare:

- il nuovo quadro generale riassuntivo, che, come previsto al punto 13.3 dell'Allegato 4/1 al D.Lgs 118/2011, *fornisce una visione sintetica e globale della gestione finanziaria nel corso dell'esercizio di riferimento e dei relativi risultati, in termini di competenza e di cassa, attraverso il confronto tra le risorse finanziarie disponibili nel corso dell'esercizio e i relativi utilizzi e consente di verificare, a consuntivo, la realizzazione degli equilibri previsti nel quadro generale riassuntivo del bilancio di previsione;*

- gli equilibri di bilancio che consentono di verificare, a consuntivo, la realizzazione degli equilibri previsti nei prospetti degli equilibri del bilancio di previsione, costituiti dagli equilibri correnti, in conto capitale e tra le partite finanziarie in termini di competenza;

- gli allegati a/1, a/2 e a/3 al rendiconto che riportano l'elenco analitico delle quote del risultato di amministrazione, rispettivamente accantonate, vincolate e destinate agli investimenti, e consentono di analizzarne e verificarne la corretta determinazione;

2) ai sensi dell'art. 1 commi 820 e 821 della Legge 145/2018, il nuovo vincolo di finanza pubblica è l'Equilibrio di Bilancio, secondo il quale un ente è considerato in equilibrio in presenza di un risultato di competenza dell'esercizio non negativo, come si deduce dal prospetto di "Verifica degli equilibri", allegato al rendiconto di gestione e compreso nella presente relazione.

3) il D.M. 1° settembre 2021 di aggiornamento degli allegati al D.Lgs. n. 118/2011 ha previsto l'aggiornamento dei principi contabili della contabilità armonizzata e con riferimento alla contabilità economico-patrimoniale e al Rendiconto della Gestione ha previsto la ridefinizione delle componenti del patrimonio netto, al fine di meglio rappresentare le voci che per effetto delle modifiche del principio contabile del 2017, inerenti l'iscrizione della *"Riserva indisponibile per beni demaniali e patrimoniali indisponibili e per i beni comunali"* avevano portato ad avere un fondo di dotazione negativo. Sono state incrementate le voci del patrimonio netto degli enti locali che da tre sono passate a cinque e precisamente:

- a) fondo di dotazione
- b) riserve
- c) risultato economico dell'esercizio
- d) risultati economici di esercizi precedenti
- e) riserve negative per beni indisponibili

Il principio ha richiesto di ricollocare le partire relative alle voci del patrimonio netto, in modo tale che il fondo di dotazione e le riserve risultino avere un valore positivo o pari a zero, non potendo risultare negative come in passato, mentre la nuova voce "Riserve negative per beni indisponibili" può assumere valore negativo.

GESTIONE DI BILANCIO ED ORGANIZZATIVA 2022.

Gli obiettivi posti nella predisposizione del bilancio di previsione 2022 sono stati i seguenti:

- 1) Mantenimento di tutti i servizi erogati dal comune con la stessa qualità con particolare attenzione alla manutenzione ordinaria del patrimonio comunale, del verde e dell'illuminazione pubblica e con revisione delle tariffe di alcuni servizi comunali;
- 2) Riduzione al minimo delle spese discrezionali, cercando di ottimizzare le risorse disponibili mantenendo tutti i servizi erogati dal comune;
- 3) Sostegno delle fasce più deboli della popolazione incrementando la spesa per il sociale.

In seguito all'emergenza sanitaria da Covid 19 si ricorda che il Decreto n. 34/2020 "Rilancio" ha istituito un fondo statale a copertura delle funzioni fondamentali degli enti locali (art. 106 DL 34/2020) e successivamente tali fondi sono stati ulteriormente incrementati.

Nel corso del 2021 e del 2022 il Comune di Verbania ha ricevuto ulteriori risorse attribuite dallo Stato per affrontare l'emergenza sanitaria da Covid 19 e sostenere dal punto di vista economico le fasce più deboli della popolazione e i settori maggiormente colpiti dalla chiusura delle attività in seguito ai decreti governativi che si sono susseguiti nel corso dell'anno.

Nel 2022 a causa dell'ulteriore emergenza dovuta al caro energia e gas, lo Stato ha dovuto approvare delle disposizioni normative di carattere straordinario per consentire agli enti di finanziare l'aumento delle spese dei consumi delle utenze comunali quali:

- diversi decreti ministeriali di assegnazione di contributi ai Comuni per garantire la continuità dei servizi erogati in relazione all'incremento esponenziale della spesa utenze di energia elettrica e gas (DM 1/06/2022 – DM 22/07/2022 – DM 27/09/2022 – DM 6/12/2022) per un totale di € 1.020 milioni di cui € 860 milioni ai Comuni;
- art. 13 c. 6 D.L. 4/2022: l'avanzo derivante dal "Fondone" (escluso l'avanzo derivante dai fondi per specifiche attribuzioni di spesa che formano avanzo vincolato da trasferimenti) ;
- art. 13 c. 6 D.L. 4/2022 ultimo periodo: la possibilità di utilizzare l'avanzo di amministrazione libero, i proventi delle concessioni edilizie e sanzioni in materia di edilizia;
- art. 40-bis D.L. 50/2022 conv. L. 91/2022: sanzioni codice della strada e parcheggi accertati ed incassati in conto competenza 2022

Nel corso del 2022 entro la scadenza del 31 maggio è stata presentata la 2^ certificazione del "Fondone" ed entro il 31/05/2023 dovrà essere presentata la 3^ certificazione del "Fondone" che riguarderà anche la certificazione delle maggiori spese sostenute dall'ente a causa dell'incremento degli oneri per energia elettrica e gas.

Il prospetto che segue riporta i fondi ricevuti dallo Stato nel triennio 2020-2022:

**CONTRIBUTI E RISTORI STATALI IN SEGUITO ALL'EMERGENZA SANITARIA DA COVID-19 e CARO BOLLETTE
RISORSE ATTRIBUITE AL COMUNE DI VERBANIA NEL 2020-2021-2022**

VOCI DI RISTORO	RIF.NORMATIVI	2020	2021	2022
FONDO ESERCIZIO FUNZIONI FONDAMENTALI	Art. 106 DL34/20 – Art. 39 DL 104/20	2.962.803,44	€ 485.101,18	
FONDO RIDUZIONE TARI			€ 462.514,52	
FONDO SOLIDARIETA' ALIMENTARE	ORDINANZA PROTEZIONE CIVILE N. 658 del 29/03/2020 e ART. 2 DL 154/2020	347.788,28	126.980,00	
FONDO SANIFICAZIONE E DISINFEZIONE AMBIENTI DI LAVORO	Art. 114 DL18/20	72.675,19		
FONDO STRAORDINARI E DPI PERSONALE POLIZIA LOCALE	Art. 115 DL18/20	8.174,78		
FONDO SERVIZI EDUCATIVI 0-6 anni	(tramite Regione)	137.294,88		
FONDO EMERGENZA COVID19 sostegno socio economico	Art. 112-bis DL34/20	158.063,88		
FONDO PER CENTRI ESTIVI	Art. 105 DL34/20	66.085,04	€ 63.278,00	€ 25.207,02
IMPOSTA DI SOGGIORNO	Art. 180 DL34/20 – Art. 40 DL 40/20	356.115,00	€ 237.148,74	€ 72.267,53
COSAP	Art. 181 DL34/20 – Art. 109 DL 104/20	119.061,00	223.456,08	65.380,56
IMU SETTORE TURISTICO	Art. 177 DL34/20 – Art. 78 DL 40/20	238.445,00	€ 92.711,19	
IMU SETTORE TEATRI E SPETTACOLI			€ 16.893,50	
CONTRIBUTO BUONI VIAGGIO EMERGENZA COVID.19	Art. 177 DL34/20 – Art. 78 DL 40/20	100.338,40		
CONTRIBUTO CONTINUITA SERVIZI - (UTENZE)	Art. 27 DL 17/2022			527.382,24
CONTRIBUTO BUONI VIAGGIO EMERGENZA COVID.19		100.338,40	57.336,23	
TOTALI		4.667.183,29	1.765.419,44	690.237,35

SOMMARIO

INTRODUZIONE.....	2
CONTO DEL BILANCIO.....	9
1 - ANALISI DEI RISULTATI DELLA GESTIONE.....	10
1.1 RISULTATO DI AMMINISTRAZIONE.....	10
ELENCO ANALITICO DELLE RISORSE ACCANTONATE.....	12
ELENCO ANALITICO DELLE RISORSE VINCOLATE.....	14
ELENCO ANALITICO DELLE RISORSE DESTINATE AGLI INVESTIMENTI.....	41
DIMOSTRAZIONE DEL RISULTATO DI AMMINISTRAZIONE.....	47
PROSPETTO ANALITICO DEL RISULTATO DI AMMINISTRAZIONE.....	48
PROSPETTO PLURIENNALE DEL RISULTATO DI AMMINISTRAZIONE.....	50
1.2 FONDO PLURIENNALE VINCOLATO.....	51
FONDO PLURIENNALE VINCOLATO DA ESERCIZI PRECEDENTI.....	52
FONDO PLURIENNALE VINCOLATO DI NUOVA ISTITUZIONE.....	53
1.3 FONDO CREDITI DI DUBBIA ESIGIBILITÀ.....	54
ANDAMENTO PLURIENNALE DEL FONDO CREDITI DI DUBBIA ESIGIBILITÀ.....	54
ACCANTONAMENTI VOLONTARI AL FONDO CREDITI DI DUBBIA ESIGIBILITÀ.....	57
1.4 EQUILIBRIO DI BILANCIO.....	58
ANDAMENTO PLURIENNALE DELL'EQUILIBRIO.....	58
1.5 INDICATORI FINANZIARI ED ECONOMICI.....	61
GRADO DI AUTONOMIA FINANZIARIA.....	61
PRESSIONE FISCALE LOCALE E RESTITUZIONE ERARIALE PRO-CAPITE.....	62
GRADO DI RIGIDITÀ DEL BILANCIO.....	62
GRADO DI RIGIDITÀ PRO-CAPITE.....	63
COSTO DEL PERSONALE.....	64
PARAMETRI DI DEFICIT STRUTTURALE.....	64
1.6 TEMPESTIVITÀ DI PAGAMENTO.....	66
PROSPETTO DELL'INDICE TRIMESTRALE E ANNUALE DI TEMPESTIVITÀ DEI PAGAMENTI.....	68
PROSPETTO PLURIENNALE DELL'INDICE ANNUALE DI TEMPESTIVITÀ DEI PAGAMENTI.....	86
2 - ANALISI DEGLI STANZIAMENTI.....	87
2.1 PREVISIONI APPROVATE.....	87
2.2 VARIAZIONI DI BILANCIO.....	88
VARIAZIONI DI BILANCIO.....	88
VARIAZIONI DI BILANCIO CHE COINVOLGONO L'AVANZO DI AMMINISTRAZIONE.....	91
VARIAZIONI DI BILANCIO CHE COINVOLGONO IL FONDO DI RISERVA.....	92
VARIAZIONI DI BILANCIO CHE COINVOLGONO L'ANTICIPAZIONE DI CASSA.....	93
2.3 ASSESTAMENTO DI BILANCIO.....	94
ASSESTATO DI COMPETENZA.....	94
ASSESTATO DI RESIDUO.....	96
ASSESTATO DI CASSA.....	98
ANDAMENTO DELL'ASSESTATO PLURIENNALE DELLE ENTRATE DI COMPETENZA.....	100
ANDAMENTO DELL'ASSESTATO PLURIENNALE DELLE SPESE DI COMPETENZA.....	101
3 - ANALISI DELLA GESTIONE DELLA COMPETENZA.....	102
3.1 QUADRO GENERALE RIASSUNTIVO DELLA GESTIONE DI COMPETENZA.....	102
3.2 ANALISI DELL'ENTRATA.....	103
PROSPETTO PLURIENNALE DELL'ACCERTATO DI COMPETENZA.....	104
ANALISI DELLE ENTRATE DI COMPETENZA PER TITOLO.....	105
TITOLO 1 - ENTRATE CORRENTI DI NATURA TRIBUTARIA, CONTRIBUTIVA E PEREQUATIVA.....	105
TITOLO 2 - TRASFERIMENTI CORRENTI.....	107
TITOLO 3 - ENTRATE EXTRATRIBUTARIE.....	109
TITOLO 4 - ENTRATE IN CONTO CAPITALE.....	111
TITOLO 5 - ENTRATE DA RIDUZIONE DI ATTIVITÀ FINANZIARIE.....	113
TITOLO 6 - ACCENSIONE DI PRESTITI.....	115

TITOLO 7 - ANTICIPAZIONI DA ISTITUTO TESORIERE/CASSIERE.....	117
TITOLO 9 - ENTRATE PER CONTO DI TERZI E PARTITE DI GIRO.....	119
3.3 ANALISI DELLA SPESA.....	121
PROSPETTO PLURIENNALE DELL'IMPEGNATO DI COMPETENZA.....	122
ANALISI DELLE SPESE DI COMPETENZA PER TITOLO.....	123
TITOLO 1 - SPESE CORRENTI.....	123
TITOLO 2 - SPESE IN CONTO CAPITALE.....	126
TITOLO 3 - SPESE PER INCREMENTO DI ATTIVITÀ FINANZIARIE.....	128
TITOLO 4 - RIMBORSO DI PRESTITI.....	130
TITOLO 5 - CHIUSURA ANTICIPAZIONI DA ISTITUTO TESORIERE/CASSIERE.....	132
TITOLO 7 - SPESE PER CONTO TERZI E PARTITE DI GIRO.....	134
4 - ANALISI DELLA GESTIONE DEI RESIDUI.....	136
4.1 ANALISI DELL'ENTRATA.....	138
PROSPETTO PLURIENNALE DEI RESIDUI ATTIVI DA RIPORTARE.....	140
4.2 ANALISI DELLA SPESA.....	141
PROSPETTO PLURIENNALE DEI RESIDUI PASSIVI DA RIPORTARE.....	142
5 - ANALISI DELLA GESTIONE DELLA CASSA.....	143
5.1 QUADRO GENERALE RIASSUNTIVO DELLA GESTIONE DI CASSA.....	143
5.2 ANALISI DELL'ENTRATA.....	144
PROSPETTO PLURIENNALE DELLE RISCOSSIONI.....	145
5.3 ANALISI DELLA SPESA.....	146
PROSPETTO PLURIENNALE DEI PAGAMENTI.....	147
6 - ANALISI DEL BUDGET DI COMPETENZA PER RESPONSABILE.....	148
6.1 ANALISI DELL'ENTRATA.....	148
PROSPETTO PLURIENNALE DELL'ACCERTATO* DI COMPETENZA PER RESPONSABILE.....	154
6.2 ANALISI DELLA SPESA.....	159
PROSPETTO PLURIENNALE DELL'IMPEGNATO DI COMPETENZA PER RESPONSABILE.....	168
7 - APPROFONDIMENTI.....	174
7.1 PROSPETTO COMPARATIVO DELL'ASSESTATO DI COMPETENZA.....	174
7.2 OPERE PUBBLICHE.....	176
.....	176
.....	177
.....	177
.....	178
.....	178
.....	179
.....	179
.....	180
.....	180
.....	181
.....	182
.....	183
.....	183
.....	184
.....	185
.....	186
.....	187
.....	188
INVESTIMENTI IN CORSO DI REALIZZAZIONE.....	190
7.3 RICORSO, SOSTENIBILITÀ E ANDAMENTO DELL'INDEBITAMENTO.....	213
NUOVI MUTUI APERTI DURANTE L'ESERCIZIO.....	213
ANDAMENTO PLURIENNALE DELL'INDEBITAMENTO.....	214
SOSTENIBILITÀ INDEBITAMENTO A MEDIO/LUNGO TERMINE.....	214
INDEBITAMENTO A BREVE TERMINE.....	215

INDEBITAMENTO DA STRUMENTI DERIVATI.....	216
7.4 TRIBUTI E TARIFFE.....	217
IMPOSTA MUNICIPALE PROPRIA (IMU).....	217
TRIBUTO PER I SERVIZI INDIVISIBILI (TASI).....	218
TASSA SUI RIFIUTI (TARI).....	218
ADDIZIONALE COMUNALE IRPEF.....	220
IMPOSTA DI SOGGIORNO.....	222
POLITICA TARIFFARIA DEI SERVIZI.....	222
CANONE UNICO PATRIMONIALE.....	222
7.5 ANALISI DELLE ENTRATE DA TRASFERIMENTI CORRENTI.....	223
7.6 REPERIMENTO E IMPIEGO DI RISORSE STRAORDINARIE.....	226
ENTRATE STRAORDINARIE.....	226
SPESE STRAORDINARIE.....	228
7.7 DIRITTI REALI DI GODIMENTO.....	233
ACQUISIZIONE.....	233
.....	233
ALIENAZIONE.....	234
PROSPETTO PLURIENNALE DELL'ACCERTATO PER ALIENAZIONI E DIRITTI REALI DI GODIMENTO	
.....	234
7.8 PERMESSI DI COSTRUIRE.....	236
7.9 RISORSE UMANE.....	237
7.10 ANDAMENTO PLURIENNALE DELLA SPESA DI PERSONALE.....	240
7.11 ANALISI DELLA SPESA PER L'ACQUISTO DI BENI E SERVIZI.....	241
7.12 GRADO DI COPERTURA DEI SERVIZI.....	243
CONTO ECONOMICO PATRIMONIALE.....	244
1 - CONTO ECONOMICO PLURIENNALE.....	247
2 - STATO PATRIMONIALE ATTIVO PLURIENNALE.....	256
3 - STATO PATRIMONIALE PASSIVO PLURIENNALE.....	261
3 - STATO PATRIMONIALE PASSIVO.....	263
4 – APPROFONDIMENTI.....	267
4.1 QUADRATURA SINTETICA FINALE DEI CREDITI CON I RESIDUI ATTIVI.....	267
4.2 QUADRATURA SINTETICA FINALE DEI DEBITI CON I RESIDUI PASSIVI.....	268
4.3 ELENCO DEGLI ORGANISMI, ENTI STRUMENTALI E SOCIETÀ CONTROLLATE E PARTECIPATE....	269
4.4 VARIAZIONI ANNUALI AL PATRIMONIO NETTO.....	272
4.5 CREDITI STRALCIATI.....	273
4.6 ANALISI DEL CREDITO E DEBITO IVA ANNUO.....	274
4.7 ANDAMENTO PLURIENNALE DEL CREDITO/DEBITO IVA.....	275
4.8 GARANZIE PRESTATE DALL'ENTE A TERZI.....	276
4.9 PROVENTI E ONERI STRAORDINARI.....	277
4.10 ANALISI DEL PATRIMONIO IMMOBILIARE.....	278
CONCLUSIONE.....	280

CONTO DEL BILANCIO

1 - ANALISI DEI RISULTATI DELLA GESTIONE

1.1 RISULTATO DI AMMINISTRAZIONE

Il risultato di amministrazione è calcolato secondo i dettami della sezione 9.2 del principio contabile applicato concernente la Contabilità Finanziaria allegato al D.Lgs. 118/11: al Fondo di Cassa (aggiornato al 31 dicembre dall'importo dei Mandati e delle Reversali dell'esercizio) è necessario sommare i residui attivi e sottrarre i residui passivi e il Fondo Pluriennale Vincolato risultanti dal procedimento di ricognizione e riaccertamento.

L'eventuale avanzo o disavanzo che ne risulta è composto da due distinte componenti: il risultato della gestione degli anni precedenti (o dei residui) e il risultato della gestione di competenza; di seguito, a titolo prettamente informativo, è stato implementato il prospetto ufficiale D.Lgs. 118/11 in modo da evidenziarne la ripartizione.

Si precisa che un eventuale disavanzo della gestione di competenza, lungi dall'evidenziare criticità relativamente alla sana gestione finanziaria, rappresenta la differenza tra gli accertamenti - con l'esclusione quindi dell'avanzo di amministrazione applicato - e gli impegni e il Fondo Pluriennale Vincolato, comprensivi di quelli finanziati con il predetto avanzo.

	<i>Gestione</i>			
		<i>Residui</i>	<i>Competenza</i>	<i>Totale</i>
Fondo di cassa al 1 Gennaio 2022				13.088.940,39
Riscossioni	+	14.278.586,37	42.819.442,63	57.098.029,00
Pagamenti	-	10.280.390,26	42.813.408,93	53.093.799,19
Saldo di cassa al 31 Dicembre 2022	=			17.093.170,20
Pagamenti per azioni esecutive non regolarizzate al 31 dicembre 2022	-			0,00
Fondo di cassa al 31 Dicembre 2022	=			17.093.170,20
Residui Attivi	+	12.826.154,30	29.357.015,19	42.183.169,49
<i>di cui derivanti da accertamenti di tributi effettuati sulla base della stima del dipartimento delle finanze</i>				0,00
Residui Passivi	-	3.015.087,54	12.307.585,95	15.322.673,49
Fondo Pluriennale Vincolato per Spese Correnti	-			657.277,64
Fondo Pluriennale Vincolato per Spese in Conto Capitale	-			33.821.693,34
Risultato di Amministrazione al 31 Dicembre 2022	=			9.474.695,22

Il vigente D.Lgs. 118/11 richiede una ripartizione del risultato di amministrazione in fondi accantonati, vincolati, destinati e liberi, a loro volta suddivise in base alla derivazione o alla destinazione.

Questo dettaglio, molto più puntuale rispetto al passato, ci permette di evidenziare le voci più rilevanti e dettagliarne la funzione :

- 1) Fondo crediti di dubbia esigibilità : calcolato facendo riferimento all'importo complessivo dei residui attivi e secondo i criteri indicati nel principio applicato n. 3.3 e nell'esempio n. 5 in appendice del suddetto principio contabile applicato, è il risultato dell'omonimo prospetto allegato al Rendiconto.

Ai sensi di quanto previsto dal TUEL, in caso di incapienza del risultato di amministrazione la quota del Fondo Crediti di Dubbia Esigibilità non compresa nel risultato di amministrazione è iscritta come posta a se stante della Spesa nel Bilancio di Previsione.

Per maggiori informazioni relative al fondo, si rimanda alla rispettiva sessione.

- 2) Fondo rischi spese legali : l'Ente è tenuto ad accantonare le risorse previste per il pagamento degli oneri da sentenze di contenzioso (necessarie alla copertura degli eventuali impegni derivanti dalla sentenza definitiva) stanziando nell'esercizio le relative spese che, a Rendiconto, incrementeranno il risultato di amministrazione accantonato costituendo un apposito fondo rischi.
In questi casi infatti si è in presenza di una obbligazione passiva condizionata al verificarsi di un evento (l'esito del giudizio o del ricorso), con riferimento al quale non è possibile impegnare alcuna spesa fino al verificarsi di esso.
- 3) Fondo indennità di fine mandato : la liquidazione al Sindaco è una spesa potenziale dell'Ente per la quale si ritiene opportuno un apposito accantonamento tra le spese del Bilancio di Previsione; su tale posta non è possibile né impegnare né pagare e, a fine esercizio, la conseguente economia di bilancio confluisce nella quota accantonata del risultato di amministrazione, immediatamente utilizzabile.
- 4) Vincolo derivante dall'imposta di soggiorno : come previsto dall'art. 4 c. 1 del D.Lgs. 23/2011 che istituisce l'imposta di soggiorno "il relativo gettito è destinato a finanziare interventi in materia di turismo, ivi compresi quelli a sostegno delle strutture ricettive, nonché interventi di manutenzione, fruizione e recupero dei beni culturali ed ambientali locali, nonché dei relativi servizi pubblici locali.". Risorse derivanti da tale imposta non utilizzate durante l'esercizio confluiscono nella sezione vincolata del risultato di amministrazione.
- 5) Vincoli formalmente istituiti dall'Ente : si tratta di spese specifiche - gran parte delle quali in investimento - individuate dall'Amministrazione facendo ricorso ad entrate straordinarie (non aventi quindi natura ricorrente) già accertate e riscosse.

Composizione del Risultato di Amministrazione al 31 Dicembre 2022

Fondo Crediti di Dubbia Esigibilità al 31 Dicembre 2022	3.435.630,83
Fondo anticipazioni liquidità	0,00
Fondo perdite società partecipate	10.000,00
Fondo contenzioso	450.000,00
Altri accantonamenti	851.651,10
Totale Parte Accantonata	4.747.281,93
Vincoli derivanti da leggi e dai principi contabili	945.403,28
Vincoli derivanti da trasferimenti	318.484,49
Vincoli derivanti dalla contrazione di mutui	0,00
Vincoli formalmente attribuiti dall'Ente	133.509,78
Altri Vincoli	0,00
Totale Parte Vincolata	1.397.397,55
Parte Destinata agli investimenti	825.776,48
Totale Parte Disponibile	2.504.239,26

ELENCO ANALITICO DELLE RISORSE ACCANTONATE

Capitolo di Spesa	Descrizione	Risorse accantonate al 01/01/2022	Risorse accantonate applicate al bilancio dell'esercizio 2022 (con segno -)	Risorse accantonate stanziare nella spesa del bilancio dell'esercizio 2022	Variazione accantonamenti effettuata in sede di rendiconto (con segno +/-)	Risorse accantonate nel risultato di amministrazione al 31/12/2022
		(a)	(b)	(c)	(d)	(e)=(a)+(b)+(c)+(d)
	Fondo anticipazioni di liquidità:					
	Totale Accantonamento - Fondo anticipazioni di liquidità:	0,00	0,00	0,00	0,00	0,00
	Fondo perdite società partecipate:					
24840/0	FONDO COPERTURA PERDITE SOCIETA' PARTECIPATE	35.000,00	0,00	5.000,00	-30.000,00	10.000,00
	Totale Accantonamento - Fondo perdite società partecipate:	35.000,00	0,00	5.000,00	-30.000,00	10.000,00
	Fondo contenzioso:					
24820/0	FONDO DI RISERVA ASSICURAZIONI RIMBORSO FRANCHIGIE	155.000,00	0,00	15.000,00	-120.000,00	50.000,00
24830/1	FONDO PASSIVITA' POTENZIALI - AA	606.550,00	-11.282,33	0,00	-195.267,67	400.000,00
	Totale Accantonamento - Fondo contenzioso:	761.550,00	-11.282,33	15.000,00	-315.267,67	450.000,00
	Fondo crediti di dubbia esigibilità:					
24750/0	FONDO CREDITI DUBBIA ESIGIBILITA'	4.422.690,48	0,00	0,00	-987.059,65	3.435.630,83
	Totale Accantonamento - Fondo crediti di dubbia esigibilità:	4.422.690,48	0,00	0,00	-987.059,65	3.435.630,83
	Fondo di garanzia debiti commerciali:					
	Totale Accantonamento - Fondo di garanzia debiti commerciali:	0,00	0,00	0,00	0,00	0,00
	Altri accantonamenti:					
4010/42	IRAP RINNOVI CONTRATTUALI DIPENDENTI E DIRIGENTI	18.625,00	-18.625,00	0,00	0,00	0,00
4010/357	IRAP RINNOVI CONTRATTUALI DIPENDENTI E DIRIGENTI	0,00	0,00	0,00	17.087,75	17.087,75
24580/200	RINNOVI CONTRATTUALI DIPENDENTI E DIRIGENTI	213.117,73	-213.117,73	0,00	0,00	0,00
24580/201	OO.RR. RINNOVI CONTRATTUALI DIPENDENTI E DIRIGENTI	56.213,55	-56.213,55	0,00	0,00	0,00

24580/202	RINNOVI CONTRATTUALI DIPENDENTI E DIRIGENTI - AA	30.745,89	-30.745,89	65.315,71	0,00	65.315,71
24580/300	RINNOVI CONTRATTUALI DIPENDENTI E DIRIGENTI	0,00	0,00	0,00	201.032,35	201.032,35
24580/301	OO.RR. RINNOVI CONTRATTUALI DIPENDENTI E DIRIGENTI	0,00	0,00	0,00	57.294,21	57.294,21
24720/0	FONDO RISCHI	372.821,82	-250.233,00	20.000,00	350.000,00	492.588,82
24850/0	FONDO TFM SINDACO	7.940,06	0,00	1.673,32	0,00	9.613,38
	FONDO EREDI SPESE PERSONALE E QUOTA OORR COMUNE	0,00	0,00	0,00	8.718,88	8.718,88
	Totale Accantonamento - Altri accantonamenti:	699.464,05	-568.935,17	86.989,03	634.133,19	851.651,10
	TOTALE:	5.918.704,53	-580.217,50	106.989,03	-698.194,13	4.747.281,93

ELENCO ANALITICO DELLE RISORSE VINCOLATE

Capitolo di Entrata	Descrizione	Capitolo di Spesa	Descrizione	Risorse vinc. nel risultato di amministr. al 01/01/2022	Risorse vinc. applicate al bilancio dell'eser. 2022	Entrate vinc. accertate nell'eser. 2022	Impegni eser. 2022 finanziati da entrate vinc. accertate nell'eser. o da quote vinc. del risultato di amministr.	F.P.V al 31/12/2022 finanziato da entrate vinc. accertate nell'eser. o da quote vinc. del risultato di amministr.	Cancellazione di residui attivi vinc. o eliminazione del vinc. su quote del risultato di amministr. (+) e cancellazione di residui passivi finanziati da risorse vinc. (-) (gestione dei residui)	Cancellazione dell'eser. 2022 di impegni finanziati fa F.P.V dopo l'approvazione del rendiconto dell'eser. 2021 non reimpegnati nell'eser. 2022	Risorse vinc. nel bilancio al 31/12/2022	Risorse vinc al 31/12/2022
				(a)	(b)	(c)	(d)	(e)	(f)	(g)	(h)=(b)+(c)-(d)-(e)+(g)	(i) = (a)+(c)-(d)-(e)-(f)+(g)
			Vincoli derivanti dalla legge:									
1/1	AVANZO VINCOLATO	8100/121	FONDO VERBANIA SOLIDALE A FAVORE DELLE FAMIGLIE / TRASF - CS / AV	71,70	71,70	0,00	0,00	0,00	0,00	0,00	71,70	71,70
1/1	AVANZO VINCOLATO	23160/2	MANUTENZIONE APPARECCHI E RETI INFORMATICHE EMERGENZA COVID19 / AV	632,00	632,00	0,00	0,00	0,00	488,00	0,00	632,00	1.120,00
1/1	AVANZO VINCOLATO	25250/103	SPESE PER PROGETTAZIONI E SERVIZI DI SUPPORTO URBANISTICA / AV	56.999,54	56.999,54	0,00	56.999,54	0,00	0,00	0,00	0,00	0,00
1/1	AVANZO VINCOLATO	25250/258	PROGETTAZIONE EDIFICI COMUNALI - QUOTA COMUNE OU / AV	3.150,35	3.150,35	0,00	0,00	0,00	0,00	0,00	3.150,35	3.150,35
1/1	AVANZO VINCOLATO	25250/277	SPESE PROGETTAZIONI E SERVIZI SUPPORTO	50.000,00	50.000,00	0,00	27.072,00	15.314,07	0,00	0,00	7.613,93	7.613,93

1/1	AVANZO VINCOLATO	28932/902	IMPIANTI DI VIDEOSORVEGLIANZA PM - CD / AV	6.000,00	6.000,00	0,00	5.978,00	0,00	0,00	0,00	22,00	22,00
1/1	AVANZO DI AMMINISTRAZIONE VINCOLATO 2021		AVANZO DI AMMINISTRAZIONE VINCOLATO 2021 ANCORA DA APPLICARE AL 31/12/2022	138.319,10	0,00	0,00	0,00	0,00	0,00	0,00	0,00	138.319,10
1/1	AVANZO DI AMMINISTRAZIONE VINCOLATO 2021		AVANZO DI AMMINISTRAZIONE VINCOLATO 2021 ANCORA DA APPLICARE AL 31/12/2022	173.094,01	0,00	0,00	0,00	0,00	0,00	0,00	0,00	173.094,01
850/702	FONDO MAGGIORI ONERI INDENNITA' SINDACI / CS	1900/1	FONDO RIMBORSO INDENNITA' SINDACI	0,00	0,00	124.140,03	124.140,03	0,00	0,00	0,00	0,00	0,00
910/0	FONDO DI SOLIDARIETA'	8100/115	SVILUPPO SERVIZI SOCIALI - EMERGENZA COVID 19 / FSC	0,00	0,00	168.345,80	168.345,80	0,00	0,00	0,00	0,00	0,00
910/0	FONDO DI SOLIDARIETA'	8120/6	SVILUPPO OBIETTIVI DI SERVIZIO TRASPORTO STUDENTI DISABILI / CS / FSC	0,00	0,00	13.901,76	13.901,76	0,00	0,00	0,00	0,00	0,00
2200/0	CANONI DEMANIO IDRICO - LL.PP.	3400/0	SPESE DEMANIO IDRICO LACUALE - MANUTENZIONI ORDINARIE	0,00	0,00	260.000,00	227.914,99	0,00	9.626,83	0,00	32.085,01	41.711,84
2200/100	CANONI DEMANIO IDRICO - PARTE CORRENTE	3310/3	SPESE TECNICHE DEMANIO / PREST.	0,00	0,00	18.000,00	5.951,56	0,00	0,00	0,00	12.048,44	12.048,44
2200/100	CANONI DEMANIO IDRICO - PARTE CORRENTE	3390/0	PAGAMENTO CANONI DEMANIO E RIMBORSI	0,00	0,00	2.000,00	1.399,76	0,00	0,00	0,00	600,24	600,24
2200/100	CANONI DEMANIO IDRICO - PARTE CORRENTE	3400/101	SPESE FUNZ. GEST. ASSOC. DEMANIO IDRICO / SERVIZI	0,00	0,00	25.000,00	22.562,39	0,00	0,00	0,00	2.437,61	2.437,61

			DIVERSI									
2200/100	CANONI DEMANIO IDRICO - PARTE CORRENTE	24600/1	CANONI DEMANIALI PORTI GEST. ASSOCIATA	0,00	0,00	22.000,00	22.000,00	0,00	0,00	0,00	0,00	0,00
2200/100	CANONI DEMANIO IDRICO - PARTE CORRENTE	24600/2	CANONI DEMANIALI GESTIONE ASSOCIATA	0,00	0,00	603.000,00	603.000,00	0,00	0,00	0,00	0,00	0,00
2200/100	CANONI DEMANIO IDRICO - PARTE CORRENTE	24600/3	CANONI DEMANIO IDRICO PROGETTI COMUNI	0,00	0,00	145.000,00	145.000,00	0,00	0,00	0,00	0,00	0,00
3900/100	CANONI POSTI ORMEGGIO ANNO IN CORSO	3400/0	SPESE DEMANIO IDRICO LACUALE - MANUTENZIONI ORDINARIE	0,00	0,00	42.145,60	0,00	0,00	0,00	0,00	42.145,60	42.145,60
5250/0	CESSIONE DIRITTI DI SUPERFICIE	25250/232	SPESE PER PROGETTAZIONI E SERVIZI DI SUPPORTO SETTORE LL.PP / DS	0,00	0,00	86.534,62	0,00	44.408,00	0,00	0,00	42.126,62	42.126,62
5750/500	CANONI DEMANIO IDRICO MANUTENZIONI PARTE CAPITALE / ALTRI SOGGETTI - CD	25250/230	PROGETTAZIONI - SONDAGGI RIGENERAZIONE URBANA / CD	0,00	0,00	49.961,69	36.218,45	13.743,24	0,00	0,00	0,00	0,00
5750/500	CANONI DEMANIO IDRICO MANUTENZIONI PARTE CAPITALE / ALTRI SOGGETTI - CD	26100/48	MANUTENZIONI STRAORDINARIE OPERE LACUALI - CD	0,00	0,00	260.586,85	57.739,55	146.712,69	0,00	0,00	56.134,61	56.134,61
5750/500	CANONI DEMANIO IDRICO MANUTENZIONI PARTE CAPITALE / ALTRI SOGGETTI - CD	26100/52	PROGETTO SCOLMATORI INTRA E PALLANZA - CD	0,00	0,00	49.451,46	4.598,40	44.853,06	0,00	0,00	0,00	0,00
5750/500	CANONI DEMANIO IDRICO MANUTENZIONI PARTE CAPITALE / ALTRI SOGGETTI - CD	26500/201	EFFICIENTAMENTO ENERGETICO TENNIS PALLANZA / TRASF. / CD	0,00	0,00	40.000,00	40.000,00	0,00	0,00	0,00	0,00	0,00
5860/0	RIMOZIONE VINCOLI	26300/202	MANUTENZIONE STRAORDINARIA	0,00	0,00	20.000,00	12.529,40	0,00	0,00	0,00	7.470,60	7.470,60

			ALLOGGI EMERGENZA POLITICHE SOCIALI / RV										
6000/10 0	ONERI URBANIZZAZIONE	25250/2 00	SPESE PER PROGETTAZIONI E SERVIZI DI SUPPORTO SETTORE LL.PP - OOUU	0,00	0,00	135.515,84	42.813,05	92.702,79	0,00	13.412,43	13.412,43	13.412,43	
6000/10 0	ONERI URBANIZZAZIONE	25250/2 06	INDAGINI PRELIMINARI ALLE PROGETTAZIONI - OOUU	0,00	0,00	23.961,83	0,00	23.961,83	0,00	436,48	436,48	436,48	
6000/10 0	ONERI URBANIZZAZIONE	25250/2 50	SPESE PROGETTAZIONI E SERVIZI DI SUPPORTO SETTORE MANUTENZIONI STRAORDINARIE / OOUU	0,00	0,00	47.000,00	47.000,00	0,00	0,07	0,00	0,00	0,07	
6000/10 0	ONERI URBANIZZAZIONE	26000/2 63	AMPLIAMENTO PARCHEGGIO VIA CROCETTA - OOUU	0,00	0,00	278.000,00	0,00	20.579,38	0,00	0,00	257.420,62	257.420,62	
6000/10 0	ONERI URBANIZZAZIONE	26200/1 0	MANUT. STRAORD. SCUOLE CITTADINE - OOUU	0,00	0,00	114.335,51	99.435,51	14.900,00	0,00	0,00	0,00	0,00	
6000/10 0	ONERI URBANIZZAZIONE	26500/4 3	ILLUMINAZIONE IMPIANTI SPORTIVI / OOUU	0,00	0,00	24.101,10	24.101,10	0,00	0,00	0,00	0,00	0,00	
6000/10 0	ONERI URBANIZZAZIONE	27000/1	PARCO DELLE CAMELIE - OOUU	0,00	0,00	130.000,00	122.375,56	7.624,44	0,00	0,00	0,00	0,00	
6000/10 0	ONERI URBANIZZAZIONE	27000/4 2	ESTENS. E COLLEGAMENTI FIBRA OTTICA - OOUU	0,00	0,00	3.983,12	3.983,12	0,00	0,00	0,00	0,00	0,00	
6000/10 0	ONERI URBANIZZAZIONE	27000/4 8	INTERVENTI PARCHI GIOCO - OOUU	0,00	0,00	56.069,50	54.947,94	1.121,56	0,02	0,00	0,00	0,00	
6000/10 0	ONERI URBANIZZAZIONE	28930/1 04	ACQUISTO ATTREZZATURE IMPIANTI SPORTIVI - OOUU	0,00	0,00	5.000,00	5.000,00	0,00	0,00	0,00	0,00	0,00	

6000/100	ONERI URBANIZZAZIONE	28932/300	ATTREZZATURE E IMPIANTI DI VIDEOSORVEGLIANZA PM - OOUU	0,00	0,00	0,00	0,00	0,00	0,00	0,00	0,00	0,00
6000/100	ONERI URBANIZZAZIONE	29000/100	INTERVENTI PER LUOGHI SACRI - OOUU	0,00	0,00	40.000,00	32.000,00	8.000,00	0,00	0,00	0,00	0,00
6000/100	ONERI URBANIZZAZIONE		AVANZO DA DESTINARE	0,00	0,00	3.647,18	0,00	0,00	0,00	0,00	3.647,18	3.647,18
6000/500	MONETIZZAZIONE AREE STANDARD	25250/200	SPESE PER PROGETTAZIONI E SERVIZI DI SUPPORTO SETTORE LL.PP - OOUU	0,00	0,00	152.625,55	0,00	152.625,55	0,00	13.412,43	13.412,43	13.412,43
6000/500	MONETIZZAZIONE AREE STANDARD	26000/104	MESSA IN SICUREZZA STRADE - OOUU	0,00	0,00	64.280,00	64.280,00	0,00	0,00	0,00	0,00	0,00
6000/500	MONETIZZAZIONE AREE STANDARD	26200/100	MANUT. STRAORD. SCUOLE CITTADINE - OOUU	0,00	0,00	0,00	0,00	0,00	0,00	0,00	0,00	0,00
6000/500	MONETIZZAZIONE AREE STANDARD	26300/164	MANUTENZIONI STR. PATRIMONIO COMUNALE - OOUU	0,00	0,00	48.917,32	48.917,32	0,00	0,00	0,00	0,00	0,00
6000/500	MONETIZZAZIONE AREE STANDARD	27000/48	INTERVENTI PARCHI GIOCO - OOUU	0,00	0,00	0,00	0,00	0,00	0,00	0,00	0,00	0,00
6000/700	FONDO MONETIZZAZIONI PARCHEGGI ATTIVITA' PUBBLICI ESERCIZI	25250/200	SPESE PER PROGETTAZIONI E SERVIZI DI SUPPORTO SETTORE LL.PP - OOUU	0,00	0,00	7.352,82	0,00	0,00	0,00	13.412,43	20.765,25	20.765,25
6000/700	FONDO MONETIZZAZIONI PARCHEGGI ATTIVITA' PUBBLICI ESERCIZI	28932/300	ATTREZZATURE E IMPIANTI DI VIDEOSORVEGLIANZA PM - OOUU	0,00	0,00	11.000,00	7.404,40	3.595,60	0,00	0,00	0,00	0,00
6000/700	AVANZO VINCOLATO DA OOUU/ PARCHEGGI		AVANZO DA DESTINARE	0,00	0,00	12.337,90	0,00	0,00	0,00	0,00	12.337,90	12.337,90
			Totale vincoli derivanti dalla legge:	611.511,53	300.098,42	3.088.195,48	2.140.502,23	664.590,17	10.114,92	40.673,77	623.875,27	945.403,28

			Vincoli derivanti da trasferimenti:										
1/1	AVANZO VINCOLATO	8100/12 2	PROGETTI CONTRASTO DISOCCUPAZIONE / TRASF. / AV	15.384,62	15.384,62	0,00	0,00	0,00	0,00	0,00	15.384,62	15.384,62	
1/1	AVANZO VINCOLATO	10510/1 6	PROGETTO "COME NON TE LO ASPETTI" / PRESTAZIONI - AV	30.486,94	30.486,94	0,00	28.394,86	0,00	0,00	0,00	2.092,08	2.092,08	
1/1	AVANZO VINCOLATO	10880/6	BUONI SPESA GENERI ALIMENTARI EMERGENZA COVID- 19 - CS / AV	762,87	762,87	0,00	0,00	0,00	0,00	0,00	762,87	762,87	
1/1	AVANZO VINCOLATO	10900/3 01	C.R. AGENZIA SOCIALE PER LA LOCAZIONE (1900/100) - AV	71.186,15	71.186,15	0,00	71.186,15	0,00	0,00	0,00	0,00	0,00	
1/1	AVANZO VINCOLATO	16660/1 04	ACQUISTO DPI E PRODOTTI IGIENIZZANTI ASILI NIDO (SERVIZIO RILEVANTE I.V.A.) - CR / AV	457,84	457,84	0,00	0,00	0,00	0,00	0,00	457,84	457,84	
1/1	AVANZO VINCOLATO	19560/8 03	5 X MILLE - ASSISTENZA NUCLEI DISAGIATI / PRESTAZIONI / AV	5.031,62	5.031,62	0,00	0,00	0,00	0,00	0,00	5.031,62	5.031,62	
1/1	AVANZO VINCOLATO	19562/1 00	FONDO INQUILINI MOROSITA' INCOLPEVOLE /CR - AV	34.060,74	34.060,74	0,00	0,00	0,00	0,00	0,00	34.060,74	34.060,74	
1/1	AVANZO VINCOLATO	24590/4	PERSONALE TEMPO DETERMINATO PROGETTO MOBSTER - COMPETENZE / AV	434,97	434,97	0,00	0,00	0,00	0,00	0,00	434,97	434,97	
1/1	AVANZO VINCOLATO	25250/2 69	PROGETTAZIONE EDIFICI COMUNALI - FONDO STATO - CS / AV	12.601,38	12.601,38	0,00	0,00	0,00	0,00	0,00	12.601,38	12.601,38	
1/1	AVANZO VINCOLATO	25250/2	INDAGINI	2.710,50	2.710,50	0,00	0,00	0,00	0,00	0,00	2.710,50	2.710,50	

		70	AMBIENTALI AREA LIMITROFA EX GASOMETRO /C. PRIV - AV										
1/1	AVANZO VINCOLATO	26300/174	MANUTENZIONE STRAORDINARIA ASILINIDO / CR (SERVIZIO RILEVANTE I.V.A.) - AV	11.028,63	11.028,63	0,00	0,00	0,00	0,00	0,00	11.028,63	11.028,63	
1/1	AVANZO VINCOLATO	26300/188	MANUTENZIONE STRAORDINARIA ASILINIDO (SERVIZIO RILEVANTE I.V.A.) - CS / AV	4.652,15	4.652,15	0,00	0,00	0,00	0,00	0,00	4.652,15	4.652,15	
1/1	AVANZO VINCOLATO	26300/189	PROGETTO SISTEMAZIONE ALLOGGI POLITICHE SOCIALI / C.PRIV / AV	29.322,47	29.322,47	0,00	0,00	29.280,00	0,00	0,00	42,47	42,47	
1/1	AVANZO DI AMMINISTRAZIONE VINCOLATO 2021		AVANZO DI AMMINISTRAZIONE VINCOLATO 2021 ANCORA DA APPLICARE AL 31/12/2022	76.233,25	0,00	0,00	0,00	0,00	0,00	0,00	0,00	76.233,25	
1/1	AVANZO DI AMMINISTRAZIONE VINCOLATO 2021		AVANZO DI AMMINISTRAZIONE VINCOLATO 2021 ANCORA DA APPLICARE AL 31/12/2022	5.383,86	0,00	0,00	0,00	0,00	0,00	0,00	0,00	5.383,86	
850/701	CONTRIBUTO CONTINUITA SERVIZI ART. 27 DL 17/2022 - CS (UTENZE)	1000/21	SPESE BOLLETTE STABILI PATR. - ENERGIA ELETTRICA	0,00	0,00	39.000,00	39.000,00	0,00	73,71	0,00	0,00	73,71	
850/701	CONTRIBUTO CONTINUITA SERVIZI ART. 27 DL 17/2022 - CS (UTENZE)	1000/24	SPESE BOLLETTE STABILI PATRIMONIALI - GAS	0,00	0,00	53.000,00	53.000,00	0,00	0,00	0,00	0,00	0,00	
850/701	CONTRIBUTO CONTINUITA SERVIZI ART. 27 DL 17/2022 -	1000/41	SPESE PER BOLLETTAZIONE SCUOLE MATERNE-	0,00	0,00	12.000,00	12.000,00	0,00	0,00	0,00	0,00	0,00	

	CS (UTENZE)		ENERGIA ELETTRICA										
850/701	CONTRIBUTO CONTINUITA SERVIZI ART. 27 DL 17/2022 - CS (UTENZE)	1000/44	SPESE PER BOLLETTAZIONE SCUOLE MATERNE- GAS	0,00	0,00	25.000,00	25.000,00	0,00	0,00	0,00	0,00	0,00	0,00
850/701	CONTRIBUTO CONTINUITA SERVIZI ART. 27 DL 17/2022 - CS (UTENZE)	1000/51	SPESE PER BOLLETTAZIONE SCUOLE ELEMENTARI- ENERGIA ELETTRICA	0,00	0,00	10.000,00	10.000,00	0,00	0,00	0,00	0,00	0,00	0,00
850/701	CONTRIBUTO CONTINUITA SERVIZI ART. 27 DL 17/2022 - CS (UTENZE)	1000/54	SPESE PER BOLLETTAZIONE SCUOLE ELEMENTARI- GAS	0,00	0,00	69.000,00	69.000,00	0,00	0,00	0,00	0,00	0,00	0,00
850/701	CONTRIBUTO CONTINUITA SERVIZI ART. 27 DL 17/2022 - CS (UTENZE)	1000/61	SPESE PER BOLLETTAZIONE SCUOLE MEDIE- ENERGIA ELETTRICA	0,00	0,00	5.000,00	5.000,00	0,00	0,00	0,00	0,00	0,00	0,00
850/701	CONTRIBUTO CONTINUITA SERVIZI ART. 27 DL 17/2022 - CS (UTENZE)	1000/64	SPESE PER BOLLETTAZIONE SCUOLE MEDIE- GAS	0,00	0,00	63.649,00	63.649,00	0,00	0,00	0,00	0,00	0,00	0,00
850/701	CONTRIBUTO CONTINUITA SERVIZI ART. 27 DL 17/2022 - CS (UTENZE)	1000/71	SPESE FUNZIONAMENTO BOLLETTE ASILI NIDO - ENERGIA ELETTRICA (SERVIZIO RILEVANTE I.V.A.)	0,00	0,00	18.000,00	18.000,00	0,00	0,00	0,00	0,00	0,00	0,00
850/701	CONTRIBUTO CONTINUITA SERVIZI ART. 27 DL 17/2022 - CS (UTENZE)	1000/74	SPESE FUNZIONAMENTO BOLLETTE ASILI NIDO - GAS (SERVIZIO RILEVANTE I.V.A.)	0,00	0,00	10.000,00	10.000,00	0,00	0,00	0,00	0,00	0,00	0,00
850/701	CONTRIBUTO CONTINUITA SERVIZI ART. 27 DL 17/2022 - CS (UTENZE)	1000/76	SPESE BOLLETTAZIONI CIMITERI- ENERGIA ELETTRICA	0,00	0,00	7.000,00	7.000,00	0,00	0,00	0,00	0,00	0,00	0,00
850/701	CONTRIBUTO CONTINUITA SERVIZI ART. 27 DL 17/2022 - CS (UTENZE)	1000/79	SPESE BOLLETTAZIONI CIMITERI - GAS	0,00	0,00	10.000,00	10.000,00	0,00	0,00	0,00	0,00	0,00	0,00

850/701	CONTRIBUTO CONTINUITA SERVIZI ART. 27 DL 17/2022 - CS (UTENZE)	1000/81	SPESE PER BOLLETTAZIONI BIBLIOTECA - ENERGIA ELETTRICA	0,00	0,00	2.000,00	2.000,00	0,00	0,00	0,00	0,00	0,00
850/701	CONTRIBUTO CONTINUITA SERVIZI ART. 27 DL 17/2022 - CS (UTENZE)	1000/84	SPESE PER BOLLETTAZIONE BIBLIOTECA - GAS	0,00	0,00	13.000,00	13.000,00	0,00	0,00	0,00	0,00	0,00
850/701	CONTRIBUTO CONTINUITA SERVIZI ART. 27 DL 17/2022 - CS (UTENZE)	1000/94	SPESE BOLLETTE UFFICI COMUNALI - GAS	0,00	0,00	68.984,00	68.984,00	0,00	0,00	0,00	0,00	0,00
850/701	CONTRIBUTO CONTINUITA SERVIZI ART. 27 DL 17/2022 - CS (UTENZE)	1000/96	SPESE FUNZIONAMENTO BOLLETTE FARMACIA- ENERGIA ELETTRICA (SERVIZIO RILEVANTE I.V.A.)	0,00	0,00	8.000,00	8.000,00	0,00	0,00	0,00	0,00	0,00
850/701	CONTRIBUTO CONTINUITA SERVIZI ART. 27 DL 17/2022 - CS (UTENZE)	1000/99	SPESE FUNZIONAMENTO BOLLETTE FARMACIA - GAS (SERVIZIO RILEVANTE I.V.A.)	0,00	0,00	1.000,00	1.000,00	0,00	0,00	0,00	0,00	0,00
850/701	CONTRIBUTO CONTINUITA SERVIZI ART. 27 DL 17/2022 - CS (UTENZE)	1000/12 0	BOLLETTAZIONI UTENZE ENERGIA ELETTRICA IMPIANTI SPORTIVI (SERVIZIO RILEVANTE I.V.A.)	0,00	0,00	2.000,00	2.000,00	0,00	0,00	0,00	0,00	0,00
850/701	CONTRIBUTO CONTINUITA SERVIZI ART. 27 DL 17/2022 - CS (UTENZE)	1000/12 2	BOLLETTAZIONI GAS IMPIANTI SPORTIVI (SERVIZIO RILEVANTE I.V.A.)	0,00	0,00	2.000,00	2.000,00	0,00	0,00	0,00	0,00	0,00
850/701	CONTRIBUTO CONTINUITA SERVIZI ART. 27 DL 17/2022 - CS (UTENZE)	1000/13 0	BOLLETTE GAS FRANZOSINI	0,00	0,00	10.632,00	10.632,00	0,00	0,00	0,00	0,00	0,00
850/701	CONTRIBUTO CONTINUITA SERVIZI ART. 27 DL 17/2022 - CS (UTENZE)	1020/0	MANUTENZIONE ORDINARIA ILLUMINAZIONE PUBBLICA - CONSIP	0,00	0,00	98.117,24	98.117,24	0,00	0,00	0,00	0,00	0,00

860/2	CONTRIBUTO MIT TRASPORTO SCOLASTICO DL 34/2020 - CS	8120/5	CONTRIBUTO MIT VCO TRASPORTI - EMERGENZA COVID 19 / CS	0,00	0,00	5.631,72	5.631,72	0,00	0,00	0,00	0,00	0,00
860/3	FONDO ASSISTENZA AUTONOMIA E COMUNICAZIONE ALUNNI DISABILI / CS	18760/1	PROGETTI A SOSTEGNO AUTONOMIA E COMUNICAZIONE ALUNNI DISABILI - TRASF. / CS	0,00	0,00	47.472,46	47.472,46	0,00	0,00	0,00	0,00	0,00
860/60	CONTRIBUTO STATALE CENTRI ESTIVI	8060/103	SPESE PER CENTRI EDUCATIVI ESTIVI / TRASFERIMENTI - CS	0,00	0,00	25.207,02	25.207,02	0,00	0,00	0,00	0,00	0,00
860/200	TRASFERIMENTO STATALE 5 PER MILLE	19560/800	5 X MILLE - ASSISTENZA NUCLEI DISAGIATI / BENI CONSUMO	0,00	0,00	12.096,76	12.096,76	0,00	0,00	0,00	0,00	0,00
920/1	PREMIO ANCI PIEMONTE INNOVAZIONE	20910/10	MOBILITA' SOSTENIBILE - ANCI PIEMONTE / BENI	0,00	0,00	1.500,00	977,44	0,00	0,00	0,00	522,56	522,56
922/1	ART BONUS - PROGETTI BIBLIOTECA (10510/7)	10510/7	INIZIATIVA "NATI PER LEGGERE" / FONDAZIONI BANCARIE / PREST. (E 922/1)	0,00	0,00	34.000,00	33.966,34	0,00	398,00	0,00	33,66	431,66
922/2	CONTRIBUTO MIBACT FONDO EMERGENZE ISTITUTI CULTURALI / CS (S 9270/200)	9270/200	PROGETTI MIBACT SISTEMA BIBLIOTECARIO / CS	0,00	0,00	8.732,17	8.732,17	0,00	0,00	0,00	0,00	0,00
1140/0	CONTRIBUTO REGIONALE AGGIORNAMENTO AGENTI E ISPETTORI P.M. / CR	4020/3	VERSAMENTO IRAP CORSI AGGIORNAMENTO P.M. / CR	0,00	0,00	764,22	0,00	0,00	0,00	0,00	764,22	764,22
1140/0	CONTRIBUTO REGIONALE AGGIORNAMENTO	5240/300	SPESE CORSI AGGIORNAMENTO AGENTI E ISPETTORI	0,00	0,00	30.711,78	30.711,78	0,00	0,00	0,00	0,00	0,00

	AGENTI E ISPETTORI P.M. / CR		P.M. / PREST. / CR										
1140/0	CONTRIBUTO REGIONALE AGGIORNAMENTO AGENTI E ISPETTORI P.M. / CR	5240/302	SPESE CORSI AGGIORNAMENTO AGENTI E ISPETTORI P.M. / BENI CONSUMO / CR	0,00	0,00	5.524,00	5.242,31	0,00	0,00	0,00	281,69	281,69	
1160/100	CONTRIBUTI AI PRIVATI EVENTI METEOREOLOGICI / CR	3800/2	CONTRIBUTI RISTORO DANNI AI PRIVATI EVENTI METEOREOLOGICI / CR	0,00	0,00	3.998,35	3.998,35	0,00	0,00	0,00	0,00	0,00	
1200/500	CONTRIBUTO REGIONALE SCUOLE INFANZIA AUTONOME	6540/200	SCUOLE INFANZIA PARITARIE - CR	0,00	0,00	18.058,15	18.058,15	0,00	0,00	0,00	0,00	0,00	
1200/600	CONTRIBUTO REGIONALE SCUOLA INFANZIA FONDOTOCE	6540/200	SCUOLE INFANZIA PARITARIE - CR	0,00	0,00	15.197,37	15.197,37	0,00	0,00	0,00	0,00	0,00	
1310/200	TRASFERIMENTO REGIONALE FONDI BIBLIOTECA - CENTRO RETE (9240/1)	9240/1	ATTIVITA' BIBLIOTECA DELEGATE DA REGIONE - CENTRO RETE / SERV. AUSILIARI - CR (E 1310/200)	0,00	0,00	51.564,00	51.564,00	0,00	0,02	0,00	0,00	0,00	
1900/0	C.R. A SOSTEGNO DELLA LOCAZIONE (10900/0)	10900/0	SOSTEGNO DELLA LOCAZIONE / CR (1900/0)	0,00	0,00	238.248,76	238.217,45	0,00	0,00	0,00	31,31	31,31	
1900/100	C.R. AGENZIA SOCIALE PER LA LOCAZIONE (10900/300)	10900/300	C.R. AGENZIA SOCIALE PER LA LOCAZIONE (1900/100)	0,00	0,00	63.244,50	19.700,00	0,00	0,00	0,00	43.544,50	43.544,50	
1910/0	CONTRIBUTO REGIONALE FONDO INQUILINI MOROSITA' INCOLPEVOLE (S 19562/0)	19562/0	FONDO INQUILINI MOROSITA INCOLPEVOLE / C.R.	0,00	0,00	0,00	0,00	0,00	0,00	0,00	0,00	0,00	
1960/1	CANTIERI DI LAVORO DETENUTI L.R.	1880/300	COMPETENZE CANTIERI DI LAVORO -	0,00	0,00	15.678,00	15.678,00	0,00	0,00	0,00	0,00	0,00	

	34/2008		CR									
1960/3	CONTRIBUTO REGIONALE CANTIERI DI LAVORO / FONDI PON UE	1880/11	COMPETENZE CANTIERI DI LAVORO DISOCCUPATI - EMERGENZA COVID 19 / UE	0,00	0,00	23.513,00	6.365,76	17.147,24	0,00	0,00	0,00	0,00
1960/200	CONTRIBUTO REGIONALE PIANO PROTEZIONE CIVILE	6100/2	SPESE PROTEZIONE CIVILE E PRONTO INTERVENTO / CR	0,00	0,00	2.473,08	0,00	0,00	0,00	0,00	2.473,08	2.473,08
1990/1	CONTRIBUTO REGIONALE PPU (1880/801 1880/802)	1880/801	PROGETTO PPU "DECORO URBANO AMBIENTE DELLA CITTA'" / TRASFERIMENTI - CR	0,00	0,00	0,00	0,00	0,00	0,00	0,00	0,00	0,00
1990/1	CONTRIBUTO REGIONALE PPU (1880/801 1880/802)	1880/802	PROGETTO PPU "DIGITALIZZAZIONE ARCHIVI EDILIZIA PRIVATA" / TRASFERIMENTI - CR	0,00	0,00	0,00	0,00	0,00	0,00	0,00	0,00	0,00
2090/0	RIMBORSI DA COMUNI PRESTAZIONI CENTRO RETE (S 9300/301 9240/3)	9240/3	ATTIVITA' BIBLIOTECA DELEGATE DA REGIONE - CENTRO RETE / SERV. AUSILIARI - CC	0,00	0,00	7.000,00	7.000,00	0,00	0,00	0,00	0,00	0,00
2090/0	RIMBORSI DA COMUNI PRESTAZIONI CENTRO RETE (S 9300/301 9240/3)	9300/301	ACQUISTO MATERIALE BIBLIOTECA - CENTRO RETE / PUBBL. / CC (E 2090/0)	0,00	0,00	49.238,80	45.999,59	0,00	0,00	0,00	3.239,21	3.239,21
2100/2	CONTRIBUTO GESTIONE STRUTTURE PROFUGHI UCRAINA / CSSV	1000/134	SPESE BOLLETTE STABILI DI TERZI PER EMERGENZE / ENERGIA ELETTRICA	0,00	0,00	13.000,00	7.450,03	0,00	0,00	0,00	5.549,97	5.549,97
2100/2	CONTRIBUTO GESTIONE STRUTTURE PROFUGHI UCRAINA / CSSV	1000/136	SPESE BOLLETTE STABILI DI TERZI PER EMERGENZE / ACQUA	0,00	0,00	5.000,00	0,00	0,00	0,00	0,00	5.000,00	5.000,00
2100/2	CONTRIBUTO	3450/0	CANONE LOCAZIONE	0,00	0,00	20.000,00	20.000,00	0,00	0,00	0,00	0,00	0,00

	GESTIONE STRUTTURE PROFUGHI UCRAINA / CSSV		VILLA IRIDE EMERGENZA PROFUGHI										
2100/2	CONTRIBUTO GESTIONE STRUTTURE PROFUGHI UCRAINA / CSSV	9380/2	RIMBORSO UTENZE STRUTTURE PROFUGHI UCRAINA /CSSV	0,00	0,00	118.833,00	118.833,00	0,00	0,00	0,00	0,00	0,00	0,00
2190/0	TRASFERIMENTO ISTAT PER RILEVAZIONE PREZZI	5400/1	SPESE RILEVAZIONI ISTAT	0,00	0,00	985,04	206,55	0,00	0,00	0,00	778,49	778,49	
2190/4	CONTRIBUTO SUBENTRO ANPR / PON	1500/18	INCENTIVI PERSONALE DEMOGRAFICI ANPR/ PON	0,00	0,00	2.509,22	2.509,22	0,00	0,00	0,00	0,00	0,00	0,00
2190/4	CONTRIBUTO SUBENTRO ANPR / PON	1500/118	OO.RR. INCENTIVI PERSONALE DEMOGRAFICI ANPR/ PON	0,00	0,00	677,49	672,34	0,00	0,00	0,00	5,15	5,15	
2190/4	CONTRIBUTO SUBENTRO ANPR / PON	4010/58	IRAP DEMOGRAFICI INCENTIVI ANPR / PON	0,00	0,00	213,29	213,29	0,00	0,00	0,00	0,00	0,00	0,00
2190/200	ATTIVITA' CENSUARIE - ISTAT	22720/0	ATTIVITA' CENSUARIE - ISTAT	0,00	0,00	14.155,10	3.938,50	0,00	0,00	0,00	10.216,60	10.216,60	
4000/101	PNRR MISSIONE 1 - COMPONENTE 1 - INVESTIMENTO 1.4 SERVIZI E CITTADINANZA DIGITALE - MISURA 1.4.3 - A	23160/3	ADOZIONE APP IO PNRR MISSIONE 1 - COMPONENTE 1 - INVESTIMENTO 1.4 SERVIZI E CITTADINANZA DIGITALE -	0,00	0,00	0,00	0,00	0,00	0,00	0,00	0,00	0,00	0,00
4300/10	CONTRIBUTO MAUSOLEO CADORNA / C.PRIV	3410/13	MANUTENZIONE ORDINARIA PATRIMONIO / C.PRIV	0,00	0,00	10.000,00	10.000,00	0,00	0,00	0,00	0,00	0,00	0,00
4330/100	SPONSORIZZAZIONI PER INIZIATIVE BIBLIOTECA (IMPRESE)	10510/21	SPESE PER INIZIATIVE BIBLIOTECA / FONDAZIONE CRT / SERVIZI DIVERSI (E 4330/100)	0,00	0,00	7.000,00	6.094,64	0,00	0,00	0,00	905,36	905,36	

5350/10	ASSE VIARIO SS 34 - MESSA IN SICUREZZA VERSANTI - CS	28000/3	ASSE VIARIO SS 34 - FRAZIONE RONCO DEL COMUNE DI GHIFFA - ZONA B - PULIZIA VERSANTE E TAGLIO SELETTI	0,00	0,00	1.502.737,60	1.502.737,60	0,00	0,00	0,00	0,00	0,00
5350/10	ASSE VIARIO SS 34 - MESSA IN SICUREZZA VERSANTI - CS	28000/4	ASSE VIARIO SS 34 - COMUNE DI GHIFFA AL CONFINE CON IL COMUNE DI OGGEBBIO - ZONA C - PULIZIA VERSANT	0,00	0,00	815.585,74	815.585,74	0,00	0,00	0,00	0,00	0,00
5350/10	ASSE VIARIO SS 34 - MESSA IN SICUREZZA VERSANTI - CS	28000/5	ASSE VIARIO SS 34 - LOCALITA NOVAGLIO IN COMUNE DI OGGEBBIO - ZONA D - PULIZIA VERSANTE E TAGLIO SEL	0,00	0,00	118.158,27	118.158,27	0,00	0,00	0,00	0,00	0,00
5350/10	ASSE VIARIO SS 34 - MESSA IN SICUREZZA VERSANTI - CS	28000/6	ASSE VIARIO SS 34 - LOCALITA CASSINO COMUNE DI CANNERO RIVIERA - ZONA E - PULIZIA VERSANTE E TAGLIO	0,00	0,00	74.111,64	74.111,64	0,00	0,00	0,00	0,00	0,00
5350/10	ASSE VIARIO SS 34 - MESSA IN SICUREZZA VERSANTI - CS	28000/7	ASSE VIARIO SS 34 - LOCALITA DONEGO E OGGIOGNO COMUNE DI CANNERO RIVIERA - ZONA F - PULIZIA VERSANTE	0,00	0,00	273.325,77	273.325,77	0,00	0,00	0,00	0,00	0,00
5350/10	ASSE VIARIO SS 34 - MESSA IN SICUREZZA VERSANTI - CS	28000/8	ASSE VIARIO SS 34 - LOCALITA PIANCASSONE E CHEGGIO COMUNE DI CANNERO RIVIERA - ZONA G - PULIZIA VERS	0,00	0,00	4.022.186,78	9.706,78	4.012.480,00	0,00	0,00	0,00	0,00
5350/10	ASSE VIARIO SS 34 - MESSA IN SICUREZZA VERSANTI - CS	28000/9	ASSE VIARIO SS 34 - LOCALITA MOLINETTO COMUNE DI CANNOBIO - ZONA J - PULIZIA VERSANTE E	0,00	0,00	1.580.552,94	54.685,90	1.525.867,04	0,00	0,00	0,00	0,00

			TAGLIO SELET									
5350/10	ASSE VIARIO SS 34 - MESSA IN SICUREZZA VERSANTI - CS	28000/1 0	ASSE VIARIO SS 34 - LOCALITA SIGNAGO COMUNE DI CANNOBIO - ZONE L- M - PULIZIA VERSANTE E TAGLIO SELET	0,00	0,00	567.312,53	193.278,01	374.034,52	0,00	0,00	0,00	0,00
5350/10	ASSE VIARIO SS 34 - MESSA IN SICUREZZA VERSANTI - CS	28000/1 1	ASSE VIARIO SS 34 - LOCALITA FORMINE COMUNE DI CANNOBIO - ZONA N - PULIZIA VERSANTE E TAGLIO SELETTI	0,00	0,00	467.076,01	5.484,24	461.591,77	0,00	0,00	0,00	0,00
5350/10	ASSE VIARIO SS 34 - MESSA IN SICUREZZA VERSANTI - CS	28000/1 4	ASSE VIARIO SS 34 - LOCALITA DONEGO E OGGIOGNO COMUNE DI CANNERO RIVIERA - ZONA F - KM 26+600 26+654	0,00	0,00	1.500,00	1.500,00	0,00	0,00	0,00	0,00	0,00
5350/10	ASSE VIARIO SS 34 - MESSA IN SICUREZZA VERSANTI - CS	28000/1 5	ASSE VIARIO SS34 - LOCALITA PIANCASSONE E CHEGGIO COMUNE DI CANNERO RIVIERA- ZONA G- KM 28+700- 28+760	0,00	0,00	1.606,96	1.606,96	0,00	0,00	0,00	0,00	0,00
5350/10	ASSE VIARIO SS 34 - MESSA IN SICUREZZA VERSANTI - CS	28000/1 6	ASSE VIARIO SS34 - LOCALITA CARMINE E PUNCETTA COMUNE DI CANNOBIO-ZONA H - KM 30+680- 30+790 - CONSOL	0,00	0,00	3.867.718,81	5.573,68	3.862.145,13	0,00	0,00	0,00	0,00
5350/10	ASSE VIARIO SS 34 - MESSA IN SICUREZZA VERSANTI - CS	28000/1 8	ASSE VIARIO SS 34 - LOCALITA SIGNAGO COMUNE DI CANNOBIO - ZONA L - KM 37+160-37+190 - CONSOLIDAMENTO	0,00	0,00	127.936,50	127.936,50	0,00	0,00	0,00	0,00	0,00
5350/10	ASSE VIARIO SS 34 - MESSA IN SICUREZZA	28000/1 9	ASSE VIARIO SS 34 - LOCALITA PIAGGIO VALMARA COMUNE	0,00	0,00	524,33	524,33	0,00	0,00	0,00	0,00	0,00

	VERSANTI - CS		DI CANNOBIO - ZONA P - KM 38+920 - 38+990 CONSOL										
5350/10	ASSE VIARIO SS 34 - MESSA IN SICUREZZA VERSANTI - CS	28000/20	ASSE VIARIO SS 34 - COMUNE DI VERBANIA LOCALITA FONDOTOCE - MESSA IN SICUREZZA TRATTO VERSANTE / CS	0,00	0,00	9.463,84	0,00	9.463,84	0,00	0,00	0,00	0,00	0,00
5350/10	ASSE VIARIO SS 34 - MESSA IN SICUREZZA VERSANTI - CS	28000/21	ASSE VIARIO SS 34 - LOCALITA FORMINE COMUNE DI CANNOBIO - ZONA N - KM 37+800 - 38+200 REALIZZAZIONE	0,00	0,00	3.555,56	3.555,56	0,00	0,00	0,00	0,00	0,00	0,00
5350/10	ASSE VIARIO SS 34 - MESSA IN SICUREZZA VERSANTI - CS		AVANZO DA DESTINARE	0,00	0,00	0,01	0,00	0,00	0,01	0,00	0,01	0,00	0,00
5350/14	SISTEMA INTEGRATO MOBILITA' SOSTENIBILE / CS	25250/24	PROGETTAZIONE SISTEMA INTERMODALE INTEGRATO MOBILITA SOSTENIBILE / CS	0,00	0,00	258.926,56	240.709,37	0,00	0,00	0,00	18.217,19	18.217,19	0,00
5350/16	RIQUALIFICAZIONE IMMOBILI ERP – PROGETTAZIONE - CS PINQUA	25250/25	PROGETTAZIONE PER RIQUALIFICAZIONE IMMOBILI ERP - CS PINQUA	0,00	0,00	0,00	0,00	0,00	0,00	0,00	0,00	0,00	0,00
5350/19	CONTRIBUTO PROGETTO MAGAZZINO CENTRALE BIBLIOTECA / CS	28930/712	PROGETTO MAGAZZINO CENTRALE BIBLIOTECA - ACQUISTO ARREDI / CS	0,00	0,00	4.115,78	4.115,78	0,00	0,00	0,00	0,00	0,00	0,00
5350/23	RIQUALIFICAZIONE EX SEDE CIVICA PNRR-M5C2-I2.1 / NGEU	27300/18	RIQUALIFICAZIONE URBANA EX DELEGAZIONE CIVICA PNRR-M5C2-I2.1 / NGEU RU	0,00	0,00	611.592,87	25.990,78	585.602,09	0,00	0,00	0,00	0,00	0,00
5350/25	RIQUALIFICAZIONE P.ZZA RANZONI E	26000/233	RIQUALIFICAZIONE PIAZZA RANZONI	0,00	0,00	5.153.839,00	0,00	5.153.839,00	0,00	0,00	0,00	0,00	0,00

	AREE LIMITROFE - PNRR-M5C2-I2.1 / NGEU		PNRR-M5C2-I2.1 / NGEU RU									
5350/27	CONTRIBUTO RIQUALIFICAZIONE EX IAT DARSENA VILLA GIULIA PNRR- M5C2-I2.1 / NGEU	26100/5 1	RIQUALIFICAZIONE EX IAT DARSENA VILLA GIULIA PNRR - M5C2- I2.1 / NGEU RU	0,00	0,00	79.762,97	79.762,97	0,00	0,00	0,00	0,00	0,00
5350/28	RIQUALIFICAZIONE VILLA MAIONI - PNRR-M5C2-I2.1 / NGEU	26300/1 68	RIQUALIFICAZIONE URBANA BIBLIOTECA VILLA MAIONI PNRR- M5C2-I2.1 / NGEU RU	0,00	0,00	1.052.169,44	0,00	1.052.169,44	0,00	0,00	0,00	0,00
5350/31	CONTRIBUTO MESSA IN SICUREZZA STRADE - CS	26000/2 66	MESSA IN SICUREZZA MARCIAPIEDI / CS	0,00	0,00	125.000,00	115.030,23	9.969,77	0,00	0,00	0,00	0,00
5350/32	RIQUALIFICAZIONE PIAZZA GARIBALDI PNRR-M5C2-I2.1 / NGEU	26000/2 67	RIQUALIFICAZIONE PIAZZA GARIBALDI PNRR-M5C2-I2.1 / RU / NGEU RU	0,00	0,00	1.736.456,54	329.432,15	1.407.024,39	0,00	0,00	0,00	0,00
5350/33	RIQUALIFICAZIONE IMMOBILI VIA RESELLINI PNRR M2.C3.I2.1 / PNRR - PNC	26300/1 81	RIQUALIFICAZIONE IMMOBILI VIA RESELLINI PNRR M2.C3.I2.1 / PNRR - PNC	0,00	0,00	1.200.000,00	60.572,51	1.139.427,49	0,00	0,00	0,00	0,00
5350/34	REALIZZAZIONE NUOVO ASILO NIDO / PNRR-M4C1- I1.1 / NGEU	26300/1 83	REALIZZAZIONE NUOVO ASILO NIDO / PNRR-M4C1-I1.1 / NGEU	0,00	0,00	0,00	0,00	0,00	0,00	0,00	0,00	0,00
5350/35	PREMIO ANCI PIEMONTE INNOVAZIONE / CS	28932/3 14	ACQUISTO MEZZI MOBILITA SOSTENIBILE / ANCI CS	0,00	0,00	13.985,00	0,00	0,00	0,00	0,00	13.985,00	13.985,00
5350/36	REALIZZAZIONE NUOVI IMPIANTI E RIGENERAZIONE CANOTTIERI INTRA - CLUSTER 1 / PNRR M5.C2.MISURA 3.INVE	26300/1 95	REALIZZAZIONE NUOVI IMPIANTI E RIGENERAZIONE CANOTTIERI INTRA - CLUSTER 1 / PNRR M5.C2.MISURA 3.INVE	0,00	0,00	90.000,00	34.233,79	41.538,89	0,00	0,00	14.227,32	14.227,32
5350/37	REALIZZAZIONE	26300/1	REALIZZAZIONE	0,00	0,00	60.000,00	25.085,88	31.219,75	0,00	0,00	3.694,37	3.694,37

	CASA CUSTODE / PNRR M5.C2.INTERVENTO 1.1.2. / TRASF. CSSV	98	CASA CUSTODE / PNRR M5.C2.INTERVENTO 1.1.2. / TRASF. CSSV									
5750/2	RIQUALIFICAZIONE SPAZI DORMITORIO ROSA FRANZI / PNRR M5.C2.INTERVENTO 1.3.2 / TRASF. CSSV	26300/2 01	RIQUALIFICAZIONE SPAZI DORMITORIO ROSA FRANZI / PNRR M5.C2.INTERVENTO 1.3.2 / TRASF. CSSV	0,00	0,00	0,00	0,00	0,00	0,00	0,00	0,00	0,00
5760/1	CONTRIBUTI DA COMUNI COLLEGAMENTO PISTE CICLABILI - CC	26000/2 46	PROTOCOLLO PROGETTO COLLEGAMENTO PISTE CICLABILI / CC	0,00	0,00	0,00	0,00	0,00	0,00	0,00	0,00	0,00
5920/19	DONAZIONE A FAVORE CANILE COMUNALE / C.PRIV	26300/1 38	LAVORI DI SISTEMAZIONE CANILE COMUNALE / C.PRIV	0,00	0,00	2.520,00	0,00	0,00	0,00	0,00	2.520,00	2.520,00
5920/20	MOBILI E ARREDI BIBLIOTECA - C/PRIV	28930/7 11	MOBILI E ARREDI BIBLIOTECA - C/PRIV	0,00	0,00	5.000,00	4.995,60	0,00	4,40	0,00	4,40	0,00
5920/37	CONTRIBUTO DA PRIVATI CONCESSIONE FORNO CREMATORIO E CIMITERO DI PALLANZA / C.PRIV.	27340/4	CONCESSIONE FORNO CREMATORIO E CIMITERO DI PALLANZA - C/PRIV	0,00	0,00	0,00	0,00	0,00	0,00	0,00	0,00	0,00
5920/40	PROGETTO COMUNITA	25250/2 76	SPESE PROGETTAZIONE	0,00	0,00	50.000,00	40.601,60	0,00	0,00	0,00	9.398,40	9.398,40

	ENERGETICHE - FONDAZIONE COMPAGNIA DI SAN PAOLO - C/PRIV		COMUNITA ENERGETICHE / C. PRIV										
5920/42	CONTRIBUTO BANDO BELLEZZA RITROVATA / FONDAZIONE CARIPLO / C. PRIV	26300/1 93	PROGETTO ARTE PUBBLICA / FONDAZIONE CARIPLO	0,00	0,00	40.000,00	38.560,00	0,00	0,00	0,00	1.440,00	1.440,00	
5920/43	DONAZIONE ACQUISTO ATTREZZI PERCORSO VITA MONTEROSSO / C. PRIV	28930/1 23	ACQUISTO ATTREZZI PERCORSO VITA MONTEROSSO - C/PRIV	0,00	0,00	5.396,00	5.396,00	0,00	0,00	0,00	0,00	0,00	
5920/45	FONDO VERBANIA SOLIDALE - DONAZIONI DA ISTITUZIONI / C.PRIV	28930/1 25	ATTREZZATURE AMBULATORIO SOCIALE / C.PRIV	0,00	0,00	5.412,50	0,00	0,00	0,00	0,00	5.412,50	5.412,50	
7000/57	RISTRUTTURAZIONE ED EFFICIENTAMENTO ENERGETICO SCUOLA ELEM. TOZZI - CR	26200/2 5	RISTRUTTURAZIONE ED EFFICIENTAMENTO ENERGETICO SC. ELEM. TOZZI - CR	0,00	0,00	0,00	0,00	0,00	0,00	0,00	0,00	0,00	
7000/62	RIQUALIFICAZIONE TERRAZZA INGHIAIATA VILLA SAN REMIGIO - CR	27000/6 3	RIQUALIFICAZIONE TERRAZZA INGHIAIATA VILLA SAN REMIGIO - CR	0,00	0,00	150.000,00	150.000,00	0,00	0,00	0,00	0,00	0,00	
7000/65	SISTEMAZIONE RIO SENGIA DA GIRARE A COMUNE DI OGGEBBIO - CR	28000/2 2	CONTRIBUTO AGLI INVESTIMENTI INDIRETTO PER SS34 LAVORI SOMMA URGENZA PER SISTEMAZIONE IDRAULICA RIO	0,00	0,00	50.000,00	0,00	50.000,00	0,00	0,00	0,00	0,00	
7000/66	EX CAROLINA A. CENTRO PER L'IMPIEGO - CR	26300/7	RIQUALIFICAZIONE EX CAROLINA ALVAZZI CENTRO PER L'IMPIEGO - CR	0,00	0,00	4.824,22	4.824,22	0,00	0,00	0,00	0,00	0,00	
7000/68	CONTRIBUTO	28930/7	PROGETTO	0,00	0,00	15.000,00	15.000,00	0,00	0,00	0,00	0,00	0,00	

	REGIONE PIEMONTE AMMODERNAMENTO O BIBLIOTECA / CR	13	AMMODERNAMENTO BIBLIOTECHE / CR									
7105/7	RIQUALIFICAZIONE TERRAZZA INGHIAIATA VILLA SAN REMIGIO - FESR	27000/6 4	RIQUALIFICAZIONE TERRAZZA INGHIAIATA VILLA SAN REMIGIO - FESR	0,00	0,00	559.545,96	559.529,01	16,57	0,38	0,00	0,38	0,00
7105/9	FONDI FESR (MUSEO) - CR	25200/5 63	INNOVAZIONE TECNOLOGICA POLI CULTURALI CITTADINI - MUSEO / FESR OT2	0,00	0,00	0,00	0,00	0,00	0,00	0,00	0,00	0,00
7105/10	FONDI FESR (MUSEO) - UE	25200/5 63	INNOVAZIONE TECNOLOGICA POLI CULTURALI CITTADINI - MUSEO / FESR OT2	0,00	0,00	0,00	0,00	0,00	0,00	0,00	0,00	0,00
7105/11	FONDI FESR (MUSEO) - CS	25200/5 63	INNOVAZIONE TECNOLOGICA POLI CULTURALI CITTADINI - MUSEO / FESR OT2	0,00	0,00	0,00	0,00	0,00	0,00	0,00	0,00	0,00
7105/15	SMART PARKING / FONDI FESR - CR	25200/9 01	SMART PARKING / FESR	0,00	0,00	0,00	0,00	0,00	0,00	0,00	0,00	0,00
7105/16	SMART PARKING / FONDI FESR - UE	25200/9 01	SMART PARKING / FESR	0,00	0,00	0,00	0,00	0,00	0,00	0,00	0,00	0,00
7105/17	SMART PARKING / FONDI FESR - CS	25200/9 01	SMART PARKING / FESR	0,00	0,00	0,00	0,00	0,00	0,00	0,00	0,00	0,00
			Totale vincoli derivanti da trasferimenti:	299.737,99	218.120,88	26.851.381,10	7.067.200,67	19.766.379,53	955,20	0,00	235.921,78	318.484,49
			Vincoli derivanti da finanziamenti:									
8000/82	PARCHEGGIO DI VIA CROCETTA - CDP	26000/2 61	AMPLIAMENTO PARCHEGGIO VIA CROCETTA - CDP	0,00	0,00	0,00	0,00	0,00	0,00	0,00	0,00	0,00
8000/83	BONIFICA EX GASOMETRO - CDP	26000/2 70	BONIFICA AREA EX GASOMETRO / CDP	0,00	0,00	0,00	0,00	0,00	0,00	0,00	0,00	0,00
8000/84	RIQUALIFICAZIONE PALAZZO DI CITTA - CDP	26300/1 90	RIQUALIFICAZIONE PALAZZO DI CITTA / CDP	0,00	0,00	1.100.000,00	0,00	1.100.000,00	0,00	0,00	0,00	0,00

8100/6	IMPIANTI TENNIS TROBASO / ICS	26500/4 4	POTENZIAMENTO IMPIANTI TENNIS TROBASO / MUTUO ICS	0,00	0,00	0,00	0,00	0,00	0,00	0,00	0,00	0,00
			Totale vincoli derivanti da finanziamenti:	0,00	0,00	1.100.000,00	0,00	1.100.000,00	0,00	0,00	0,00	0,00
			Vincoli formalmente attribuiti dall'Ente:									
1/1	AVANZO VINCOLATO	8200/1	BORSE DI STUDIO FAMIGLIE DIPENDENTI COMUNALI - AA / AV	1.900,00	1.900,00	0,00	1.900,00	0,00	0,00	0,00	0,00	0,00
1/1	AVANZO VINCOLATO	26000/2 71	REALIZZAZIONE PISTA CICLOPEDONALE TRE PONTI - BEATA GIOVANNINA - MP / AV	6.741,72	6.741,72	0,00	0,00	0,00	0,00	0,00	6.741,72	6.741,72
1/1	AVANZO VINCOLATO	27300/2 2	CONTRIBUTO MANUTENZIONE STRAORDINARIA MADONNA DI CAMPAGNA - AA / AV	35.000,00	35.000,00	0,00	0,00	35.000,00	0,00	0,00	0,00	0,00
1/1	AVANZO VINCOLATO	29230/4	ESTINZIONE ANTICIPATA MUTUI CDP - AP / AV	59.760,00	59.760,00	0,00	0,00	0,00	0,00	0,00	59.760,00	59.760,00
1/1	AVANZO DI AMMINISTRAZIONE VINCOLATO 2021		AVANZO DI AMMINISTRAZIONE VINCOLATO 2021 ANCORA DA APPLICARE AL 31/12/2022	22.287,59	0,00	0,00	0,00	0,00	0,00	0,00	0,00	22.287,59
1/4	AVANZO DI AMMINISTRAZIONE LIBERO	26300/1 99	RISTRUTTURAZIONE CASA CUSTODE / PNRR M5.C2.INTERVENTO 1.1.2. / QUOTA COMUNE / AA	0,00	0,00	25.000,00	0,00	0,00	0,00	0,00	25.000,00	25.000,00

5940/0	FONDI INCENTIVANTI PERSONALE - INNOVAZIONE FONDO INCENTIVI	25251/600	INNOVAZIONE FONDO INCENTIVO PROGETTAZIONE LL.PP. - MP	0,00	0,00	3.655,61	0,00	0,00	217,78	0,00	3.655,61	3.437,83	
5940/1	FONDI INCENTIVANTI PERSONALE - INNOVAZIONE FONDO INCENTIVI	25251/700	INNOVAZIONE FONDO INCENTIVO PROGETTAZIONE SERVIZI AL TERRITORIO - MP	0,00	0,00	4.258,96	0,00	0,00	0,00	0,00	4.258,96	4.258,96	
5940/2	FONDI INCENTIVANTI PERSONALE - INNOVAZIONE GARE	25251/2	INNOVAZIONE FONDO INCENTIVO GARE - MP	0,00	0,00	0,00	0,00	0,00	0,00	0,00	0,00	0,00	
5940/4	FONDI INCENTIVANTI PERSONALE - INNOVAZIONE PATRIMONIO	25251/4	INNOVAZIONE FONDO INCENTIVO PATRIMONIO - MP	0,00	0,00	736,00	736,00	0,00	0,00	0,00	0,00	0,00	
5940/13	FONDI INCENTIVANTI PERSONALE - INNOVAZIONE SERVIZI ALLE PERSONE P.I.	25251/13	INNOVAZIONE FONDO INCENTIVO SERVIZI ALLE PERSONE P.I. - MP	0,00	0,00	4.374,02	0,00	0,00	0,00	0,00	4.374,02	4.374,02	
5940/17	FONDI INCENTIVANTI PERSONALE - INNOVAZIONE ASSICURAZIONI / MP	25251/17	INNOVAZIONE FONDO INCENTIVO ASSICURAZIONI E SINISTRI - MP	0,00	0,00	2.515,20	0,00	0,00	0,00	0,00	2.515,20	2.515,20	
6542/200	INTERVENTI NEI CIMITERI - AF	25750/300	INTERVENTI NEI CIMITERI - AF	0,00	0,00	51.289,50	46.155,04	0,00	0,00	0,00	5.134,46	5.134,46	
			Totale vincoli formalmente attribuiti dall'Ente:	125.689,31	103.401,72	91.829,29	48.791,04	35.000,00	217,78	0,00	111.439,97	133.509,78	

			Altri vincoli:									
			Totale altri vincoli:	0,00	0,00	0,00	0,00	0,00	0,00	0,00	0,00	
			TOTALE:	1.036.938,83	621.621,02	31.131.405,87	9.256.493,94	21.565.969,70	11.287,90	40.673,77	971.237,02	1.397.397,55
				Totale quote accantonate riguardanti le risorse vincolate da legge (m/1)						0	0	
				Totale quote accantonate riguardanti le risorse vincolate da trasferimenti (m/2)						0	0	
				Totale quote accantonate riguardanti le risorse vincolate da finanziamenti (m/3)						0	0	
				Totale quote accantonate riguardanti le risorse vincolate dall'ente (m/4)						0	0	
				Totale quote accantonate riguardanti le risorse vincolate da altro (m/5)						0	0	
				Totale quote accantonate riguardanti le risorse vincolate (m = m/1 + m/2 + m/3 + m/4 + m/5)						0	0	
				Totale risorse vincolate da legge al netto di quelle che sono state oggetto di accantonamenti (n/1 = l/1 - m/1)						623875,27	945403,28	
				Totale risorse vincolate da trasferimenti al netto di quelle che sono state oggetto di accantonamenti (n/2 = l/2 - m/2)						235921,78	318484,49	
				Totale risorse vincolate da finanziamenti al netto di quelle che sono state oggetto di accantonamenti (n/3 = l/3 - m/3)						0	0	
				Totale risorse vincolate dall'Ente al netto di quelle che sono state oggetto di accantonamenti (n/4 = l/4 - m/4)						111439,97	133509,78	
				Totale risorse vincolate da altro al netto di quelle che sono state oggetto di accantonamenti (n/5 = l/5 - m5)						0	0	
				Totale risorse vincolate al netto di quelle che sono state oggetto di accantonamenti (n = l - m)						971237,02	1397397,55	

ELENCO ANALITICO DELLE RISORSE DESTINATE AGLI INVESTIMENTI

Capitolo di Entrata	Descrizione	Capitolo di Spesa	Descrizione	Risorse destinate agli investimenti al 01/01/2022	Entrate destinate agli investimenti accertate nell'eser. 2022	Impegni eser. 2022 finanziati da entrate destinate accertate nell'eser. o da quote destinate del risultato di amministr.	F.P.V. al 31/12/2022 finanziato da entrate destinate accertate nell'eser. o da quote destinate del risultato di amministr.	Cancellazione di residui attivi costituiti da risorse destinate agli investimenti o eliminazione della destinazione su quote del risultato di amministr. (+) e cancellazione di residui passivi finanziati da risorse destinate agli investimenti (-) (gestione residui)	Risorse destinate agli investimenti al 31/12/2022
				(a)	(b)	(c)	(d)	(e)	(f) = (a)+(b)-(c)-(d)-(e)
1.00/2.00	AVANZO DESTINATO	25200.00/902.00	SMART PARKING / AA	28.038,89	0,00	0,00	0,00	0,00	28.038,89
1.00/2.00	AVANZO DESTINATO	25250.00/231.00	PROGETTAZIONI - SONDAGGI RIGENERAZIONE URBANA PNRR / AA	323.737,21	0,00	101.790,29	148.973,84	0,00	72.973,08
1.00/4.00	AVANZO AMMINISTRAZIONE	25200.00/10.00	PROCEDURA SOFTWARE SERVIZI ELETTORALI / AA	0,00	1.830,00	1.830,00	0,00	0,00	0,00
1.00/4.00	AVANZO AMMINISTRAZIONE	25200.00/507.00	SOFTWARE SISTEMA CENTRALE OPERATIVA PM / AA	0,00	15.000,00	14.999,90	0,00	0,10	0,00
1.00/4.00	AVANZO AMMINISTRAZIONE	25200.00/508.00	SITO WEB PORTALE TURISMO / PREST. / AA	0,00	5.000,00	4.609,65	0,00	0,00	390,35
1.00/4.00	AVANZO AMMINISTRAZIONE	25250.00/101.00	SPESE PER PROGETTAZIONI E SERVIZI DI SUPPORTO URBANISTICA- AA	0,00	58.000,46	57.100,95	0,00	0,00	899,51
1.00/4.00	AVANZO AMMINISTRAZIONE	25250.00/251.00	SPESE PER PROGETTAZIONI E SERVIZI DI SUPPORTO SETTORE MANUTENZIONI - AA	0,00	16.742,42	9.710,80	0,00	0,00	7.031,62
1.00/4.00	AVANZO AMMINISTRAZIONE	25550.00/268.00	MANUTENZIONE STRAORDINARIA ERP (TETTO P.LE ARTIGIANI) - AA	0,00	29.969,60	0,00	29.969,60	0,00	0,00
1.00/4.00	AVANZO AMMINISTRAZIONE	25750.00/7.00	MANUTENZIONE STRAORDINARIA CIMITERI - AA	0,00	30.000,00	29.999,80	0,00	0,20	0,00

1.00/4.00	AVANZO AMMINISTRAZIONE	26000.00/ 106.00	INTERVENTI STRADE CITTADINE - AA	0,00	110.000,00	95.000,54	14.999,46	0,00	0,00
1.00/4.00	AVANZO AMMINISTRAZIONE	26000.00/ 121.00	INTERVENTI MESSA IN SICUREZZA STRADE - AA	0,00	18.100,00	18.004,24	0,00	0,00	95,76
1.00/4.00	AVANZO AMMINISTRAZIONE	26000.00/ 191.00	PAVIMENTAZIONI MARCIAPIEDI CENTRI STORICI - AA	0,00	200.000,00	91.701,72	103.298,28	0,00	5.000,00
1.00/4.00	AVANZO AMMINISTRAZIONE	26000.00/ 269.00	PIANO DEL TRAFFICO - MESSA IN SICUREZZA / AA	0,00	44.000,00	41.619,64	2.380,36	0,00	0,00
1.00/4.00	AVANZO AMMINISTRAZIONE	26000.00/ 273.00	RIFACIMENTO MURO RECINZIONE BIBLIOTECA COMUNALE / AA	0,00	56.000,00	56.000,00	0,00	0,00	0,00
1.00/4.00	AVANZO AMMINISTRAZIONE	26000.00/ 274.00	ASFALTATURA STRADE CITTADINE / AA	0,00	20.000,00	20.000,00	0,00	0,00	0,00
1.00/4.00	AVANZO AMMINISTRAZIONE	26000.00/ 276.00	FONDO COMPENSAZIONE PREZZI LL.PP. / AA	0,00	3.201,00	0,00	0,00	0,00	3.201,00
1.00/4.00	AVANZO AMMINISTRAZIONE	26200.00/ 18.00	INT MANUTENZIONE STR. SCUOLE - AA	0,00	145.000,00	0,00	145.000,00	0,00	0,00
1.00/4.00	AVANZO AMMINISTRAZIONE	26200.00/ 119.00	RISTRUTTURAZIONE ED EFFICIENTAMENTO ENERGETICO SC. ELEM. TOZZI / AA	0,00	30.000,00	0,00	30.000,00	0,00	0,00
1.00/4.00	AVANZO AMMINISTRAZIONE	26200.00/ 120.00	FONDO COMPENSAZIONE PREZZI MANUT. STRAORD. / AA	0,00	18.000,00	11.094,95	0,00	0,00	6.905,05
1.00/4.00	AVANZO AMMINISTRAZIONE	26300.00/ 12.00	MANUTENZIONI STRAORDINARIE IMMOBILI E STRUTTURE COMUNALI / AA	0,00	185.670,00	127.327,99	58.342,01	0,00	0,00
1.00/4.00	AVANZO AMMINISTRAZIONE	26300.00/ 172.00	RISTRUTTURAZIONE 2 PIANO EX CAROLINA ALVAZZI - AMBULATORIO SOCIALE / AA	0,00	158.000,00	0,00	158.000,00	0,00	0,00
1.00/4.00	AVANZO AMMINISTRAZIONE	26300.00/ 185.00	MANUTENZIONE STRAORDINARIA PATRIMONIO COMUNALE - AA	0,00	11.000,00	10.963,98	0,00	0,00	36,02
1.00/4.00	AVANZO AMMINISTRAZIONE	26300.00/ 186.00	SISTEMAZIONE IMMOBILE CANOTTIERI PALLANZA - AA	0,00	40.000,00	38.247,00	0,00	0,00	1.753,00
1.00/4.00	AVANZO AMMINISTRAZIONE	26300.00/ 187.00	INTERVENTI STRAORDINARI GATTILE COMUNALE - AA	0,00	8.674,20	8.674,20	0,00	0,00	0,00
1.00/4.00	AVANZO AMMINISTRAZIONE	26300.00/ 191.00	RIQUALIFICAZIONE EX CAROLINA ALVAZZI CENTRO PER L'IMPIEGO / AA	0,00	162.259,20	1.956,94	160.302,26	0,00	0,00
1.00/4.00	AVANZO AMMINISTRAZIONE	26300.00/ 194.00	PROGETTO ARTE PUBBLICA / AA	0,00	10.000,00	9.995,01	0,00	0,00	4,99

1.00/4.00	AVANZO AMMINISTRAZIONE	26500.00/ 16.00	MANUTENZIONI STRAORDINARIE IMPIANTI SPORTIVI - AA	0,00	30.000,00	30.000,00	0,00	0,00	0,00
1.00/4.00	AVANZO AMMINISTRAZIONE	26700.00/ 4.00	RIFACIMENTO FOGNATURE / AA	0,00	30.524,40	12.200,00	18.324,40	0,00	0,00
1.00/4.00	AVANZO AMMINISTRAZIONE	27200.00/ 45.00	PROGETTO VERDE PARCO VIA AL COLLEGIO / AA	0,00	60.000,00	55.125,44	0,00	0,00	4.874,56
1.00/4.00	AVANZO AMMINISTRAZIONE	27300.00/ 17.00	CONTRIBUTO MUSEO DEL PAESAGGIO - ACCESSIBILITA / AA	0,00	15.000,00	15.000,00	0,00	0,00	0,00
1.00/4.00	AVANZO AMMINISTRAZIONE	27300.00/ 20.00	CONTRIBUTO RISTRUTTURAZIONE CASA DI RIPOSO M. MULLER - AA	0,00	7.000,00	7.000,00	0,00	0,00	0,00
1.00/4.00	AVANZO AMMINISTRAZIONE	27300.00/ 23.00	CONTRIBUTO RIQUALIFICAZIONE IMMOBILE CROCE VERDE / AA	0,00	35.000,00	35.000,00	0,00	0,00	0,00
1.00/4.00	AVANZO AMMINISTRAZIONE	27300.00/ 24.00	CONTRIBUTO ACQUISTO FORNO MENSA VILLA OLIMPIA / AA	0,00	4.000,00	4.000,00	0,00	0,00	0,00
1.00/4.00	AVANZO AMMINISTRAZIONE	27300.00/ 25.00	CONTRIBUTO MUSEO DEL PAESAGGIO PER RESTAURO OPERE / AA	0,00	7.000,00	7.000,00	0,00	0,00	0,00
1.00/4.00	AVANZO AMMINISTRAZIONE	27300.00/ 26.00	CONTRIBUTO STRAORDINARIO MUSEO DEL PAESAGGIO / AA	0,00	54.900,00	0,00	54.900,00	0,00	0,00
1.00/4.00	AVANZO AMMINISTRAZIONE	28930.00/ 105.00	ATTREZZATURE PARCHI GIOCO - AA	0,00	40.000,00	9.310,56	0,00	0,00	30.689,44
1.00/4.00	AVANZO AMMINISTRAZIONE	28930.00/ 121.00	MOBILI E ARREDI ASILI NIDO (SERVIZIO RILEVANTE I.V.A.) / AA	0,00	10.000,00	10.000,00	0,00	0,00	0,00
1.00/4.00	AVANZO AMMINISTRAZIONE	28930.00/ 122.00	ACQUISTO ATTREZZATURE UFFICI / AA	0,00	3.000,00	2.751,50	0,00	0,00	248,50
1.00/4.00	AVANZO AMMINISTRAZIONE	28930.00/ 124.00	ACQUISTO ATTREZZATURE CUCINA ASILI NIDO (SERVIZIO RILEVANTE AI FINI I.V.A.) / AA	0,00	3.000,00	2.999,26	0,00	0,74	0,00
1.00/4.00	AVANZO AMMINISTRAZIONE	28930.00/ 202.00	ACQUISTO ARREDI VILLA IRIDE / AA	0,00	17.500,00	17.500,00	0,00	0,00	0,00
1.00/4.00	AVANZO AMMINISTRAZIONE	28930.00/ 710.00	MOBILI E ARREDI BIBLIOTECA - AA	0,00	20.000,00	19.999,99	0,00	0,01	0,00
1.00/4.00	AVANZO AMMINISTRAZIONE	28930.00/ 716.00	IMMOBILE VILLA SIMONETTA - ALLESTIMENTI / AA	0,00	10.000,00	9.994,24	0,00	5,76	0,00
1.00/4.00	AVANZO AMMINISTRAZIONE	28931.00/ 9.00	ACQUISTO AUTOMEZZO PORTER / AA	0,00	25.000,00	24.479,30	0,00	0,00	520,70

1.00/4.00	AVANZO AMMINISTRAZIONE	28932.00/ 203.00	TELECAMERE RILIEVO SINISTRI STRADALI PM / AA	0,00	15.000,00	14.999,90	0,00	0,10	0,00
1.00/4.00	AVANZO AMMINISTRAZIONE	28932.00/ 500.00	ATTREZZATURE E IMPIANTI VIDEOSORVEGLIANZA PM - AA	0,00	70.000,00	65.492,00	4.463,40	0,00	44,60
5210.00/1 00.00	ALIENAZIONE IMMOBILI COMUNALI DIVERSI	26000.00/ 264.00	AMPLIAMENTO PARCHEGGIO VIA CROCETTA - AP	0,00	0,00	0,00	0,00	0,00	0,00
5210.00/1 00.00	ALIENAZIONE IMMOBILI COMUNALI DIVERSI	26200.00/ 26.00	RISTRUTTURAZIONE ED EFFICIENTAMENTO ENERGETICO SC. ELEM. TOZZI - AP	0,00	15.000,00	0,00	15.000,00	0,00	0,00
5210.00/1 00.00	ALIENAZIONE IMMOBILI COMUNALI DIVERSI	26300.00/ 2.00	ADEGUAMENTO VILLA GIULIA - AP	0,00	0,00	0,00	0,00	0,00	0,00
5210.00/1 00.00	ALIENAZIONE IMMOBILI COMUNALI DIVERSI	26300.00/ 80.00	PROGETTO BILANCIO PARTECIPATO - AP	0,00	0,00	0,00	0,00	0,00	0,00
5210.00/1 00.00	ALIENAZIONE IMMOBILI COMUNALI DIVERSI	26300.00/ 143.00	MANUTENZIONE STRAORDINARIA ASILI NIDO - AP	0,00	0,00	0,00	0,00	0,00	0,00
5210.00/1 00.00	ALIENAZIONE IMMOBILI COMUNALI DIVERSI	26300.00/ 148.00	ADEGUAMENTO FERMI - AP	0,00	0,00	0,00	0,00	0,00	0,00
5210.00/1 00.00	ALIENAZIONE IMMOBILI COMUNALI DIVERSI	26300.00/ 150.00	RIQUALIFICAZIONE EX ARTIGIANA - AP	0,00	0,00	0,00	0,00	0,00	0,00
5210.00/1 00.00	ALIENAZIONE IMMOBILI COMUNALI DIVERSI	26500.00/ 6.00	INTERVENTI SULLE STRUTTURE SPORTIVE - AP	0,00	0,00	0,00	0,00	0,00	0,00
5350.00/4 0.00	FONDO COMPENSAZIONE PREZZI LL.PP. / CS - MP	26000.00/ 275.00	FONDO COMPENSAZIONE PREZZI LL.PP. / MP	0,00	16.117,67	16.117,67	0,00	0,00	0,00
5400.00/2 .00	CONTRIBUTO REGIONE PIEMONTE EVENTO ALLUVIONALE 2020 / MP	25250.00/ 252.00	INCARICHI PER CERTIFICATO PREVENZIONE INCENDI - CPI - MP	0,00	22.959,88	11.255,33	349,99	0,00	11.354,56
5400.00/2 .00	CONTRIBUTO REGIONE PIEMONTE EVENTO ALLUVIONALE 2020 / MP	25250.00/ 265.00	PROGETTAZIONI E SERVIZI SUPPORTO SETTORE MANUTENZIONI STRAORD. - MP	0,00	19.000,00	5.654,20	13.345,80	0,00	0,00
5400.00/2 .00	CONTRIBUTO REGIONE PIEMONTE EVENTO ALLUVIONALE 2020 / MP	26000.00/ 275.00	FONDO COMPENSAZIONE PREZZI LL.PP. / MP	0,00	0,00	0,00	0,00	0,00	0,00
5400.00/2 .00	CONTRIBUTO REGIONE PIEMONTE EVENTO ALLUVIONALE 2020 / MP	28932.00/ 606.00	ATTREZZATURE PIANO TRAFFICO - CR / MP	0,00	9.000,00	9.000,00	0,00	0,00	0,00
5510.00/0 .00	CONTRIBUTO STATO RISTORNO FISCALE FRONTALIERI	25200.00/ 0.00	HARDWARE - POST. LAVORO E SERVER - RFF	0,00	15.000,00	15.000,00	0,00	0,00	0,00
5510.00/0 .00	CONTRIBUTO STATO RISTORNO FISCALE FRONTALIERI	25200.00/ 3.00	ATTIVAZIONE SERVIZI INFORMATICI IN CLOUD - RFF	0,00	2.318,00	2.318,00	0,00	-2.527,76	2.527,76
5510.00/0 .00	CONTRIBUTO STATO RISTORNO FISCALE FRONTALIERI	25200.00/ 500.00	ADEGUAMENTO SISTEMA INFORMATICO SOFTWARE - RFF	0,00	2.643,92	2.643,92	0,00	0,00	0,00

5510.00/0 .00	CONTRIBUTO STATO RISTORNO FISCALE FRONTALIERI	25250.00/ 229.00	PROGETTAZIONI - SONDAGGI RIGENERAZIONE URBANA / RFF	0,00	32.927,44	32.927,44	0,00	0,00	0,00
5510.00/0 .00	CONTRIBUTO STATO RISTORNO FISCALE FRONTALIERI	25250.00/ 255.00	INCARICHI PER CERTIFICATO PREVENZIONE INCENDI - CPI - RFF	0,00	6.999,99	6.999,99	0,00	0,00	0,00
5510.00/0 .00	CONTRIBUTO STATO RISTORNO FISCALE FRONTALIERI	25250.00/ 256.00	PROGETTAZIONI E SERVIZI DI SUPPORTO SETTORE MANUTENZIONI STRAORDINARIE - RFF	0,00	12.692,88	12.692,88	0,00	0,00	0,00
5510.00/0 .00	CONTRIBUTO STATO RISTORNO FISCALE FRONTALIERI	25250.00/ 274.00	PROGETTO RETI SENTIERISTICHE - RFF	0,00	10.400,50	10.400,50	0,00	0,00	0,00
5510.00/0 .00	CONTRIBUTO STATO RISTORNO FISCALE FRONTALIERI	25550.00/ 270.00	MANUTENZIONE STRAORDINARIA ERP (TETTO P.LE ARTIGIANI) / RFF	0,00	200.000,00	200.000,00	0,00	0,00	0,00
5510.00/0 .00	CONTRIBUTO STATO RISTORNO FISCALE FRONTALIERI	26000.00/ 108.00	INTERVENTI STRADE CITTADINE / RFF	0,00	71.736,75	6.736,75	65.000,00	0,00	0,00
5510.00/0 .00	CONTRIBUTO STATO RISTORNO FISCALE FRONTALIERI	26000.00/ 185.00	MANUTENZIONE STRAORDINARIA ILLUMINAZIONE PUBBLICA - RFF	0,00	29.093,34	29.093,34	0,00	0,00	0,00
5510.00/0 .00	CONTRIBUTO STATO RISTORNO FISCALE FRONTALIERI	26000.00/ 226.00	PARCHEGGIO AREA EX GASOMETRO – BONIFICA AREA - RFF	0,00	78.599,72	78.599,72	0,00	0,00	0,00
5510.00/0 .00	CONTRIBUTO STATO RISTORNO FISCALE FRONTALIERI	26000.00/ 243.00	PERCORSO SENTIERO SAN GIOVANNI / RFF	0,00	38.709,60	38.709,60	0,00	0,00	0,00
5510.00/0 .00	CONTRIBUTO STATO RISTORNO FISCALE FRONTALIERI	26000.00/ 257.00	MANTUENZIONE STR. STRADE CITTADINE - ASFALTATURE - RFF	0,00	140.000,00	135.308,22	4.691,78	0,00	0,00
5510.00/0 .00	CONTRIBUTO STATO RISTORNO FISCALE FRONTALIERI	26000.00/ 262.00	AMPLIAMENTO PARCHEGGIO VIA CROCETTA - RFF	0,00	570.000,00	0,00	0,00	0,00	570.000,00
5510.00/0 .00	CONTRIBUTO STATO RISTORNO FISCALE FRONTALIERI	26300.00/ 45.00	INT. MANUT. STRAORD. STRUTTURE COMUNALI - RFF	0,00	60.000,00	60.000,00	0,00	0,00	0,00
5510.00/0 .00	CONTRIBUTO STATO RISTORNO FISCALE FRONTALIERI	26300.00/ 192.00	RIQUALIFICAZIONE EX CAROLINA ALVAZZI CENTRO PER L'IMPIEGO / RFF	0,00	100.000,00	1.206,05	98.793,95	0,00	0,00
5510.00/0 .00	CONTRIBUTO STATO RISTORNO FISCALE FRONTALIERI	26500.00/ 42.00	RIFACIMENTO CENTRALE TERMICA PISTA DI ATLETICA / RFF	0,00	23.582,60	23.582,60	0,00	0,00	0,00
5510.00/0 .00	CONTRIBUTO STATO RISTORNO FISCALE FRONTALIERI	26520.00/ 400.00	ACQUISTO ARREDI SCOLASTICI - RFF	0,00	25.000,00	25.000,00	0,00	0,00	0,00
5510.00/0 .00	CONTRIBUTO STATO RISTORNO FISCALE FRONTALIERI	28930.00/ 100.00	ACQUISTO ATTREZZATURE - RFF	0,00	13.495,90	13.495,90	0,00	0,00	0,00
5510.00/0	CONTRIBUTO STATO RISTORNO FISCALE	28930.00/	ACQUISTO ATTREZZATURE ASILI NIDO	0,00	3.958,92	3.958,92	0,00	0,00	0,00

.00	FRONTALIERI	101.00	(SERVIZIO RILEVANTE I.V.A.) - RFF						
5510.00/0 .00	CONTRIBUTO STATO RISTORNO FISCALE FRONTALIERI	28930.00/ 700.00	MOBILI E ARREDI - RFF	0,00	4.552,67	4.552,67	0,00	0,00	0,00
5510.00/0 .00	CONTRIBUTO STATO RISTORNO FISCALE FRONTALIERI	28930.00/ 717.00	PROGETTO MAGAZZINO CENTRALE BIBLIOTECA - ACQUISTO ARREDI / RFF	0,00	4.447,33	4.447,33	0,00	0,00	0,00
5510.00/0 .00	CONTRIBUTO STATO RISTORNO FISCALE FRONTALIERI	28932.00/ 302.00	ATTREZZATURE E IMPIANTI DI VIDEOSORVEGLIANZA PM -RFF	0,00	10.999,84	9.420,84	1.579,00	0,00	0,00
5510.00/0 .00	CONTRIBUTO STATO RISTORNO FISCALE FRONTALIERI	28932.00/ 603.00	ATTREZZATURE PIANO TRAFFICO - RFF	0,00	5.000,00	5.000,00	0,00	0,00	0,00
5510.00/0 .00	AVANZO DA RFF DA DESTINARE	/	AVANZO DA DESTINARE	0,00	64.999,87	0,00	0,00	0,00	64.999,87
5920.00/3 2.00	RETROCESSIONE INDENNITA ESPROPRIO COMPLETAMENTO PISTA CICLOPEDONALE SUNA-FONDOTOCE / MP	26000.00/ 231.00	REALIZZAZIONE PISTA CICLOPEDONALE TRE PONTI - BEATA GIOVANNINA / MP	0,00	0,00	0,00	0,00	0,00	0,00
5920.00/3 3.00	RETROCESSIONE INDENNITA ESPROPRIO SPIAGGE RIQUALIFICAZIONE E ACCESSIBILITA / MP	27000.00/ 70.00	REALIZZAZIONE SPIAGGE RIQUALIFICAZIONE E ACCESSIBILITA - MP	0,00	0,00	0,00	0,00	0,00	0,00
5920.00/3 9.00	PROVENTI DA SOVRACANONI FORZA MOTRICE ARRETRATI / MP	25250.00/ 228.00	PROGETTAZIONI - SONDAGGI RIGENERAZIONE URBANA / MP	0,00	71.976,67	45.618,19	26.358,46	0,02	0,00
5920.00/4 1.00	RIMBORSO LAVORI CEM / MP	27050.00/ 25.00	CPI CEM ADEGUAMENTO - MP	0,00	0,00	0,00	0,00	0,00	0,00
7000.00/6 9.00	C.R. TECNOLOGIA SMART WORKING / MP	25201.00/ 0.00	ADEGUAMENTO SOFTWARE SISTEMA INFORMATICO COMUNALE / MP	0,00	2.602,08	2.602,08	0,00	0,00	0,00
7000.00/7 0.00	C.R. ACQUISTO DPI E SISTEMI SORVEGLIANZA / MP	26000.00/ 275.00	FONDO COMPENSAZIONE PREZZI LL.PP. / MP	0,00	15.799,00	1.611,78	0,00	0,00	14.187,22
			TOTALE:	351.776,10	3.532.985,85	1.907.433,71	1.154.072,59	-2.520,83	825.776,48
Totale quote accantonate nel risultato di amministrazione riguardanti le risorse destinate agli investimenti (g)									0
Totale risorse destinate nel risultato di amministrazione al netto di quelle che sono state oggetto di accantonamenti (h = Totale f - g)									825776,48

DIMOSTRAZIONE DEL RISULTATO DI AMMINISTRAZIONE

Di seguito è riportato un calcolo alternativo del risultato di amministrazione incentrato sulle maggiori/minori Entrate e Spese dell'anno, suddiviso tra competenza e residuo. I valori ottenuti coincidono con quelli del prospetto sopra riportato, dimostrando la correttezza del risultato di amministrazione.

GESTIONE DI COMPETENZA	
Riscossioni (+)	42.819.442,63
Pagamenti (-)	42.813.408,93
Differenza	6.033,70
Residui Attivi (+)	29.357.015,19
Residui Passivi (-)	12.307.585,95
Differenza	17.049.429,24
Fondo Pluriennale Vincolato entrata applicato al bilancio (+)	16.265.602,40
Fondo Pluriennale Vincolato spesa (-)	34.478.970,98
Differenza	-18.213.368,58
Saldo gestione competenza	-1.157.905,64
GESTIONE DEI RESIDUI	
Maggiori residui attivi riaccertati (+)	270.737,05
Minori residui attivi riaccertati (-)	963.687,94
Minori residui passivi riaccertati (+)	770.339,01
Saldo gestione residui	77.388,12
RIEPILOGO	
Saldo gestione competenza(+/-)	-1.157.905,64
Saldo gestione residui(+/-)	77.388,12
Avanzo esercizi precedenti applicato(+)	4.813.125,57
Avanzo esercizi precedenti non applicato(+)	5.742.087,17
Risultato di amministrazione al 31.12. 2022	9.474.695,22

PROSPETTO ANALITICO DEL RISULTATO DI AMMINISTRAZIONE

Per completare l'analisi sul risultato di amministrazione suddividiamo il calcolo nelle seguenti componenti:

- Bilancio corrente:** evidenzia il risultato delle movimentazioni per il funzionamento dell'Ente finalizzate ad assicurare l'ordinaria gestione.
- Bilancio degli investimenti:** fa riferimento alla gestione di infrastrutture o all'acquisizione di beni mobili che trovano utilizzo per più esercizi nell'Ente e che incrementano o decrementano il Patrimonio.
- Bilancio delle partite finanziarie:** determinato dalle operazioni di acquisto/alienazione di titoli obbligazionari e di concessione/riscossione crediti.
- Bilancio dei movimenti di gestione per conto di terzi e partite di giro:** risultato delle operazioni di credito e debito estranee al Patrimonio dell'Ente; non influenza il risultato di competenza.

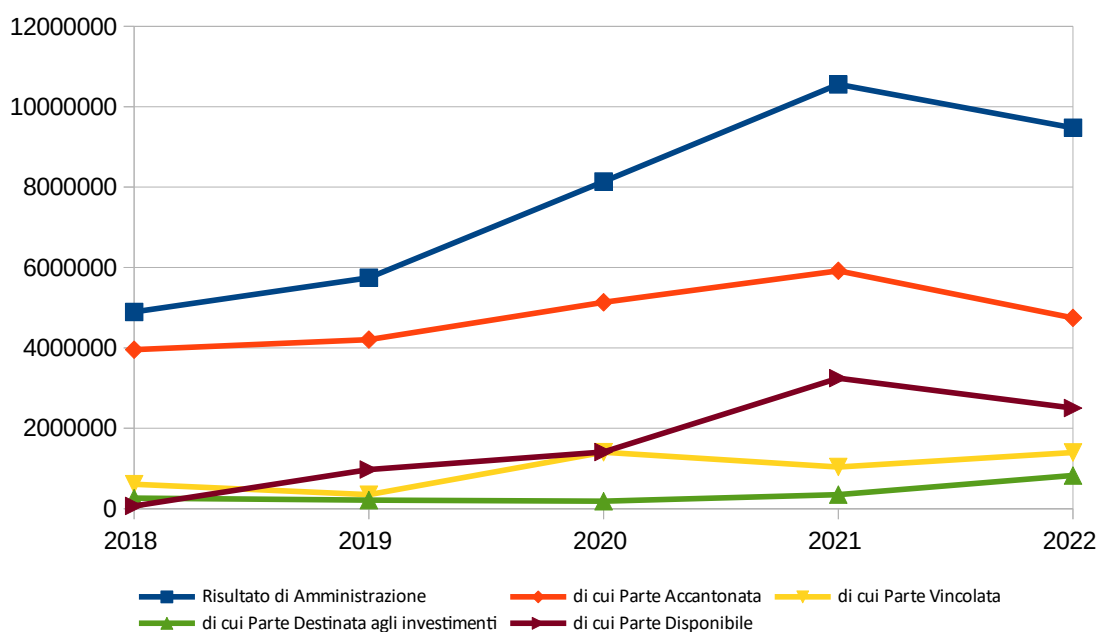
RISULTATI DIFFERENZIALI	COMPETENZA			RESIDUI				
	Previsioni Iniziali	Previsioni Definitive	Accertamenti o Impegni	Consistenza al 01/01/2022	Incassato o Pagato	da Riportare	Differenza	
GESTIONE CORRENTE								
Entrate Titolo I	+	21.424.885,48	21.007.753,05	21.033.899,34	7.134.607,75	3.704.087,66	3.196.869,69	-233.650,40
Entrate Titolo II	+	1.773.133,16	3.345.396,66	3.139.761,91	964.942,68	487.247,21	519.361,46	41.665,99
Entrate Titolo III	+	10.548.343,39	12.119.876,33	11.370.161,62	2.269.134,60	1.472.618,28	738.882,39	-57.633,93
Avanzo di amministrazione destinato a spese correnti	+	0,00	2.201.526,62					2.201.526,62
Accantonamento al Fondo Pluriennale Vincolato di parte corrente	+	233.138,46	642.300,74	642.300,74				
Entrate in conto capitale destinate al finanziamento delle spese correnti	+	0,00	0,00	0,00				
Entrate correnti destinate al finanziamento degli investimenti	-	0,00	0,00	0,00				
Disavanzo di amministrazione	-	0,00	0,00					
Spese correnti	-	32.268.771,49	37.546.364,40	33.145.626,92	8.451.609,03	6.663.964,01	1.232.646,34	-554.998,68
Differenza	=	1.710.729,00	1.770.489,00	3.040.496,69	1.917.076,00	-1.000.010,86	3.222.467,20	2.506.906,96
Quote di capitale dei mutui in estinzione	-	1.710.729,00	1.770.489,00	1.710.539,92	0,00	0,00	0,00	0,00
Differenza	=	0,00	0,00	1.329.956,77	1.917.076,00	-1.000.010,86	3.222.467,20	2.506.906,96
GESTIONE INVESTIMENTI								
Entrate Titolo IV	+	31.643.663,22	51.613.726,76	28.932.495,93	14.264.716,03	8.548.941,70	5.287.206,74	-428.567,59
Entrate Titolo VI	+	2.000.000,00	4.760.000,00	1.100.000,00	14.764,96	0,00	0,00	-14.764,96
Avanzo di Amministrazione destinato agli investimenti	+	0,00	2.611.598,95					2.611.598,95

Entrate correnti destinate al finanziamento degli investimenti	+	0,00	0,00	0,00				
Accantonamento al Fondo Pluriennale Vincolato di parte capitale	+	3.285.509,32	15.623.301,66	15.623.301,66				
Entrate in conto capitale destinate al finanziamento delle spese correnti	-	0,00	0,00	0,00				
Spese per investimenti	-	36.929.172,54	74.608.627,37	13.664.689,02	4.528.991,16	3.121.527,38	1.224.502,60	-182.961,18
Differenza	=	0,00	0,00	31.991.108,57	9.750.489,83	5.427.414,32	4.062.704,14	2.351.227,58
PARTITE FINANZIARIE								
Entrate Titolo V	+	2.000.000,00	4.410.000,00	1.100.000,00	3.126.345,71		3.082.958,02	0,00
Spese Titolo III	-	2.000.000,00	4.410.000,00	1.100.000,00	0,00	0,00	0,00	0,00
Differenza	=	0,00	0,00	0,00	3.126.345,71	43.387,69	3.082.958,02	0,00
ANTICIPAZIONE DI CASSA								
Entrate Titolo VII	+	6.000.000,00	6.000.000,00	0,00	0,00	0,00	0,00	0,00
Spese Titolo V	-	6.000.000,00	6.000.000,00	0,00	0,00	0,00	0,00	0,00
Differenza	=	0,00	0,00	0,00	0,00	0,00	0,00	0,00
SERVIZI PER CONTO TERZI E PARTITE DI GIRO								
Entrate Titolo IX	+	6.660.000,00	7.573.000,00	5.500.139,02	23.179,83	22.303,83	876,00	0,00
Spese Titolo VII	-	6.660.000,00	7.573.000,00	5.500.139,02	1.085.216,62	494.898,87	557.938,60	-32.379,15
Differenza	=	0,00	0,00	0,00	-1.062.036,79	-472.595,04	-557.062,60	32.379,15
TOTALI								
Saldo gestione di Competenza	=			33.321.065,34				
Saldo gestione Residui	=							4.890.513,69
Avanzo di amministrazione 2021 non applicato	+							5.742.087,17
Fondo Pluriennale Vincolato per Spese Correnti	-			657.277,64				
Fondo Pluriennale Vincolato per Spese in Conto Capitale	-			33.821.693,34				
Risultato di amministrazione 2022	=			-1.157.905,64				10.632.600,86
TOTALE	=					9.474.695,22		

PROSPETTO PLURIENNALE DEL RISULTATO DI AMMINISTRAZIONE

	2018	2019	2020	2021	2022
Risultato di Amministrazione	4.894.670,20	5.745.172,53	8.136.744,53	10.555.212,74	9.474.695,22
di cui Parte Accantonata	3.955.106,83	4.206.589,58	5.134.889,72	5.918.704,53	4.747.281,93
di cui Parte Vincolata	609.512,94	349.555,17	1.404.984,50	1.036.938,83	1.397.397,55
di cui Parte Destinata agli investimenti	261.429,40	213.560,18	185.925,43	351.776,10	825.776,48
di cui Parte Disponibile	68.621,03	975.467,60	1.410.944,88	3.247.793,28	2.504.239,26

Nota: per rappresentare in modo omogeneo e veritiero l'andamento del risultato di amministrazione, il prospetto prende in considerazione solo gli anni in cui vige l'attuale decreto D.Lgs. 118/11.



1.2 FONDO PLURIENNALE VINCOLATO

Il Fondo Pluriennale Vincolato

- è un saldo finanziario costituito da risorse già accertate destinate al finanziamento di obbligazioni passive dell'Ente già impegnate, ma esigibili in esercizi successivi a quello in cui è accertata l'Entrata. Trattasi quindi di un saldo finanziario che garantisce la copertura di spese imputate agli esercizi successivi a quello in corso, che nasce dall'esigenza di applicare il principio della competenza finanziaria e rendere evidente la distanza temporale intercorrente tra l'acquisizione dei finanziamenti e l'effettivo impiego di tali risorse.
In altre parole, il principio della competenza potenziata prevede che il Fondo Pluriennale Vincolato sia uno strumento di rappresentazione della programmazione e previsione delle spese pubbliche territoriali, sia correnti sia di investimento, che evidenzia con trasparenza e attendibilità il procedimento di impiego delle risorse acquisite dall'Ente che richiedono un periodo di tempo ultrannuale per il loro effettivo impiego ed utilizzo per le finalità programmate e previste. Sugli stanziamenti di Spesa intestati ai singoli Fondi Pluriennali Vincolati non è possibile assumere impegni ed effettuare pagamenti.
- è alimentato solo da entrate correnti vincolate e da entrate destinate al finanziamento di investimenti, accertate e imputate agli esercizi precedenti a quelli di imputazione delle relative spese. Il fondo pluriennale vincolato costituito in occasione del riaccertamento ordinario dei residui prescinde dalla natura vincolata o destinata delle entrate che lo alimentano, al fine di consentire la reimputazione di un impegno che, a seguito di eventi verificatisi successivamente alla registrazione, risulta non più esigibile nell'esercizio cui il rendiconto si riferisce.
- riguarda prevalentemente le spese in Conto Capitale ma può essere destinato a garantire la copertura di Spese Correnti, come ad esempio per quelle impegnate a fronte di Entrate derivanti da trasferimenti correnti vincolati esigibili in esercizi precedenti a quelli in cui è esigibile la corrispondente Spesa. Il Fondo Pluriennale risulta utilizzabile ed impegnabile immediatamente dopo l'accertamento delle Entrate che lo finanziano. In sede di elaborazione del rendiconto, i fondi pluriennali vincolati non prenotati costituiscono economia del bilancio e concorrono alla determinazione del risultato contabile di amministrazione.

Il Fondo Pluriennale Vincolato stanziato tra le spese è costituito da due componenti logicamente distinte:

- 1) la quota di risorse accertate negli esercizi precedenti che costituiscono la copertura di spese già impegnate e imputate all'esercizio in corso o a quelli successivi;
- 2) le risorse accertate nel corso dell'esercizio destinate a costituire la copertura di spese impegnate nel corso dell'esercizio cui si riferisce il bilancio, con imputazione agli esercizi successivi.

FONDO PLURIENNALE VINCOLATO DA ESERCIZI PRECEDENTI

Il prospetto riporta il Fondo Pluriennale Vincolato accantonato l'esercizio precedente risultante dai singoli programmi di Spesa del Rendiconto e il suo relativo utilizzo durante l'esercizio in corso.

L'importo rimandato ad esercizi successivi che ne deriva confluisce nuovamente nel Fondo Pluriennale Vincolato del Rendiconto dell'esercizio in corso.

	<i>Utilizzo F.P.V. Iniziale</i>	<i>Variazioni intervenute</i>	<i>Utilizzo F.P.V. Assestato</i>	<i>Impegnato nell'anno</i>	<i>di cui pagato nell'anno</i>	<i>Economie</i>	<i>Rimandato ad Es. successivi</i>
Titolo 1 - Spese correnti							
101 - Redditi da lavoro dipendente	218.965,29	19.421,21	238.386,50	235.565,22	182.691,43	2.821,28	0,00
102 - Imposte e tasse a carico dell'ente	14.173,17	2.868,00	17.041,17	16.486,13	11.294,36	555,04	0,00
103 - Acquisto di beni e servizi	0,00	119.575,78	119.575,78	50.423,38	35.087,80	69.152,40	0,00
104 - Trasferimenti correnti	0,00	111.360,66	111.360,66	10.767,12	10.767,12	100.593,54	0,00
110 - Altre spese correnti	0,00	155.936,63	155.936,63	0,00	0,00	0,00	155.936,63
Totale Titolo 1	233.138,46	409.162,28	642.300,74	313.241,85	239.840,71	173.122,26	155.936,63
Titolo 2 - Spese in conto capitale							
202 - Investimenti fissi lordi e acquisto di terreni	1.794.817,60	5.709.685,77	7.504.503,37	5.247.075,15	3.495.561,07	2.257.428,22	0,00
205 - Altre spese in conto capitale	1.490.691,72	6.628.106,57	8.118.798,29	0,00	0,00	0,00	8.118.798,29
Totale Titolo 2	3.285.509,32	12.337.792,34	15.623.301,66	5.247.075,15	3.495.561,07	2.257.428,22	8.118.798,29
TOTALE FPV DA ESERCIZI PRECEDENTI	3.518.647,78	12.746.954,62	16.265.602,40	5.560.317,00	3.735.401,78	2.430.550,48	8.274.734,92

FONDO PLURIENNALE VINCOLATO DI NUOVA ISTITUZIONE

La parte più consistente del Fondo Pluriennale Vincolato risultante dal Rendiconto dell'esercizio in corso è relativa alle risorse accertate nel corso dell'esercizio destinate a costituire la copertura di spese imputate agli esercizi successivi.

L'elenco che segue suddivide tale importo – a differenza dei riepiloghi di Spesa del Rendiconto - per Macroaggregato di destinazione; il vigente D.Lgs. 118/11, infatti, stabilisce che lo stanziamento del Fondo Pluriennale Vincolato trovi collocazione ai Macroaggregati 110 (Spesa Corrente) e 205 (Spese in C/Capitale).

	<i>F.P.V. Iniziale</i>	<i>Variazioni intervenute</i>	<i>F.P.V. Assestato</i>	<i>Utilizzo F.P.V. 2023</i>	<i>Utilizzo F.P.V. 2024</i>	<i>Utilizzo F.P.V. 2025</i>	<i>Utilizzo F.P.V. esercizi futuri</i>
Titolo 1 - Spese correnti							
101 - Redditi da lavoro dipendente	212.262,74	154.218,63	366.481,37	366.481,37	0,00	0,00	0,00
102 - Imposte e tasse a carico dell'ente	13.858,71	18.087,39	31.946,10	31.946,10	0,00	0,00	0,00
103 - Acquisto di beni e servizi	0,00	52.913,54	52.913,54	52.913,54	0,00	0,00	0,00
104 - Trasferimenti correnti	0,00	50.000,00	50.000,00	50.000,00	0,00	0,00	0,00
107 - Interessi passivi	0,00	0,00	0,00	0,00	0,00	0,00	0,00
110 - Altre spese correnti	0,00	0,00	0,00	0,00	0,00	0,00	0,00
Totale Titolo 1	226.121,45	275.219,56	501.341,01	501.341,01	0,00	0,00	0,00
Titolo 2 - Spese in conto capitale							
202 - Investimenti fissi lordi e acquisto di terreni	16.188.118,46	9.416.876,59	25.604.995,05	4.256.034,88	0,00	0,00	21.348.960,17
203 - Contributi agli investimenti	0,00	97.900,00	97.900,00	97.900,00	0,00	0,00	0,00
205 - Altre spese in conto capitale	0,00	0,00	0,00	0,00	0,00	0,00	0,00
Totale Titolo 2	16.188.118,46	9.514.776,59	25.702.895,05	4.353.934,88	0,00	0,00	21.348.960,17
TOTALE FPV DI NUOVA ISTITUZIONE	16.414.239,91	9.789.996,15	26.204.236,06	4.855.275,89	0,00	0,00	21.348.960,17

1.3 FONDO CREDITI DI DUBBIA ESIGIBILITÀ

La novità più impattante del D.Lgs. 118/11 riferita all'Entrata è senza dubbio l'obbligo di accertare i crediti per l'intero importo, anche se si prevede che l'incasso sarà di dubbia o difficile esazione. Di conseguenza l'ex Fondo Svalutazione Crediti D.Lgs. 267/00 ora Fondo Crediti di dubbia esigibilità riveste un ruolo drasticamente più centrale nelle fasi di programmazione e rendicontazione di un Bilancio.

A tal fine è stanziata nel Bilancio di Previsione un'apposita posta contabile denominata "Accantonamento al Fondo Crediti di Dubbia Esigibilità", il cui ammontare è determinato in considerazione della dimensione degli stanziamenti relativi ai crediti che si prevede si formeranno nell'esercizio, della loro natura e dell'andamento del fenomeno negli ultimi cinque esercizi precedenti (la media del rapporto tra incassi e accertamenti per ciascuna tipologia di Entrata). L'accantonamento al Fondo Crediti di Dubbia Esigibilità non è oggetto di Impegno e genera un'economia di bilancio che confluisce per l'intero importo nel risultato di amministrazione come quota accantonata.

In sede di Rendiconto, l'importo complessivo del fondo e' calcolato applicando all'ammontare dei residui attivi la media dell'incidenza degli accertamenti non riscossi sui ruoli o sugli altri strumenti coattivi negli ultimi cinque esercizi; di conseguenza si procede vincolando o svincolando le necessarie quote dell'avanzo di amministrazione precedentemente accantonate.

Non sono oggetto di svalutazione i crediti da altre amministrazioni pubbliche, i crediti assistiti da fidejussione e le entrate tributarie che, sulla base dei principi contabili, sono accertate per cassa. Non sono altresì oggetto di svalutazione le entrate di dubbia e difficile esazione riguardanti entrate riscosse da un Ente per conto di un altro Ente e destinate ad essere versate all'Ente beneficiario finale. Il Fondo Crediti di Dubbia Esigibilità è accantonato dall'Ente beneficiario finale.

ANDAMENTO PLURIENNALE DEL FONDO CREDITI DI DUBBIA ESIGIBILITÀ

Come si può notare dal prospetto che segue, per effetto della gestione ordinaria che, annualmente, comporta la formazione di nuovi residui attivi e la riscossione o cancellazione dei vecchi crediti, lo stock complessivo dei residui attivi tende ad essere sostanzialmente stabile nel tempo.

Pertanto, se l'ammontare dei residui attivi non subisce significative variazioni nel tempo, anche la quota del risultato di amministrazione accantonata al fondo crediti di dubbia esigibilità tende ad essere stabile e, di conseguenza, gran parte dell'accantonamento al fondo crediti di dubbia esigibilità effettuato annualmente nel Bilancio di Previsione per evitare di spendere entrate non esigibili nell'esercizio, non è destinato a confluire nella quota del risultato di amministrazione accantonata per il Fondo Crediti di Dubbia Esigibilità.

Infatti, se i residui attivi sono stabili nel tempo, nella quota del risultato di amministrazione accantonata per il Fondo Crediti di Dubbia Esigibilità confluisce solo la parte del fondo accantonato nel Bilancio di Previsione di importo pari agli utilizzi del Fondo Crediti a seguito della cancellazione o dello stralcio dei crediti dal bilancio.

Per quanto riguarda il fondo crediti di dubbia esigibilità (FCDE) si ricorda che l'ente si è avvalso, nella determinazione dell'accantonamento del FCDE, fino al Rendiconto 2016, dell'applicazione del metodo semplificato introdotto dal DM MEF 20/05/2015, in base al quale la quota accantonata nel risultato di amministrazione per il FCDE veniva calcolata per un importo non inferiore all'accantonamento a FCDE nel risultato di amministrazione al 1° gennaio dell'esercizio – gli utilizzi del FCDE effettuati per la cancellazione o lo stralcio dei crediti + l'importo definitivamente accantonato nel bilancio di previsione per il FCDE nell'esercizio cui il rendiconto si riferisce.

Il decreto citato ha previsto l'applicazione del metodo semplificato fino al rendiconto dell'esercizio 2018 compreso, vista la situazione di avanzo di amministrazione anno 2017, si è ritenuto opportuno già dal 2017 passare all'applicazione del metodo ordinario di determinazione dell'accantonamento al FCDE, pertanto nel rendiconto 2017 è stata accantonata una quota a titolo di FCDE facendo riferimento all'importo complessivo dei residui attivi, sia di competenza dell'esercizio cui si riferisce il rendiconto, sia degli esercizi precedenti procedendo:

1. alla determinazione per ciascuna categoria di entrata dell'importo dei residui attivi alla fine dell'esercizio;
2. al calcolo della media del rapporto tra gli incassi in c/residui e l'importo dei residui attivi all'inizio di ogni anno degli ultimi 5 anni;
3. all'applicazione all'importo complessivo dei residui finali dell'anno una percentuale pari al complemento a 100 delle medie di cui al punto 2).

L'accantonamento al FCDE 2017 è stato determinato complessivamente pari a € 2.836.518,51 di cui € 1.472.000,00 già accantonati nell'avanzo accantonato con il Rendiconto della gestione 2016 ed € 1.364.518,51 accantonati nel 2017 per adeguamento del fondo FCDE in applicazione del metodo ordinario di determinazione del fondo come sopra specificato. Con il Rendiconto 2018 il FCDE è stato rideterminato pari a complessivi € 3.494.362,96 con un incremento di € 658.107,45 rispetto al 2017, dovuto principalmente all'incremento significativo dei crediti TARI di difficile esigibilità pari a complessivi € 4.034.598,81, con il Rendiconto 2019 il FCDE risulta pari a complessivi € 3.515.274,34 incrementato di € 20.648,38, anche per il 2019 la voce più significativa dei crediti inesigibili riguarda la TARI che risultano essere pari a € 3.230.839,33 ridotti in modo rilevante (-803.759,48) rispetto al 2018 per la intensa attività di controllo, sollecito e recupero crediti effettuata dal Servizio Tributi. Con il Rendiconto 2020 il FCDE risulta pari a complessivi € 4.683.505,27, incrementato di € 1.168.230,93 rispetto al 2019. Anche per il 2020 la voce più significativa dei crediti inesigibili riguarda la TARI che riporta residui attivi pari a € 4.120.955,12. L'incremento significativo del FCDE 2020 rispetto al 2019 e agli anni precedenti è stato causato dal rallentamento dell'attività di recupero delle entrate tributarie in generale, a causa della sospensione dei termini conseguenti all'emergenza sanitaria da Covid 19 oltre che dalle difficoltà economiche delle famiglie ed imprese nel pagamento dei tributi comunali già in atto e che la pandemia ha ulteriormente aggravato.

L'art. 107-bis del D.L. n. 18/2020 prevede che, a decorrere dal bilancio di previsione 2021 (nonché dal rendiconto 2020 e 2021), gli enti potranno calcolare il FCDE dei titoli 1° e 3°, stanziato nel bilancio di previsione (o accantonato nel risultato di amministrazione), calcolando la percentuale di riscossione del quinquennio precedente con i dati del 2019, che dovranno quindi essere conteggiati 3 volte, in luogo di quelli del 2020 e del 2021. Questa disposizione dovrebbe permettere di evitare un maggiore accantonamento al fondo, a causa del prevedibile calo degli incassi dell'anno 2020 delle entrate tributarie ed extratributarie, connesso con la crisi economica conseguente alla pandemia in corso, evitando che le medie quinquennali sui cui viene calcolato il FCDE siano peggiorate dagli incassi del 2020. Trattasi di facoltà da esercitare valutando attentamente gli effetti che produce: infatti un minore accantonamento al FCDE aiuta gli enti a liberare risorse per garantire gli equilibri di bilancio ma rende il fondo meno adeguato rispetto ad un incrementato rischio di insolvenza causato dalla pandemia.

L'ente ha effettuato la simulazione di determinazione del FCDE con il metodo sopra descritto ma non risultava vantaggioso rispetto al metodo definito dalla FAQ RGS-ARCONET n. 25/2017.

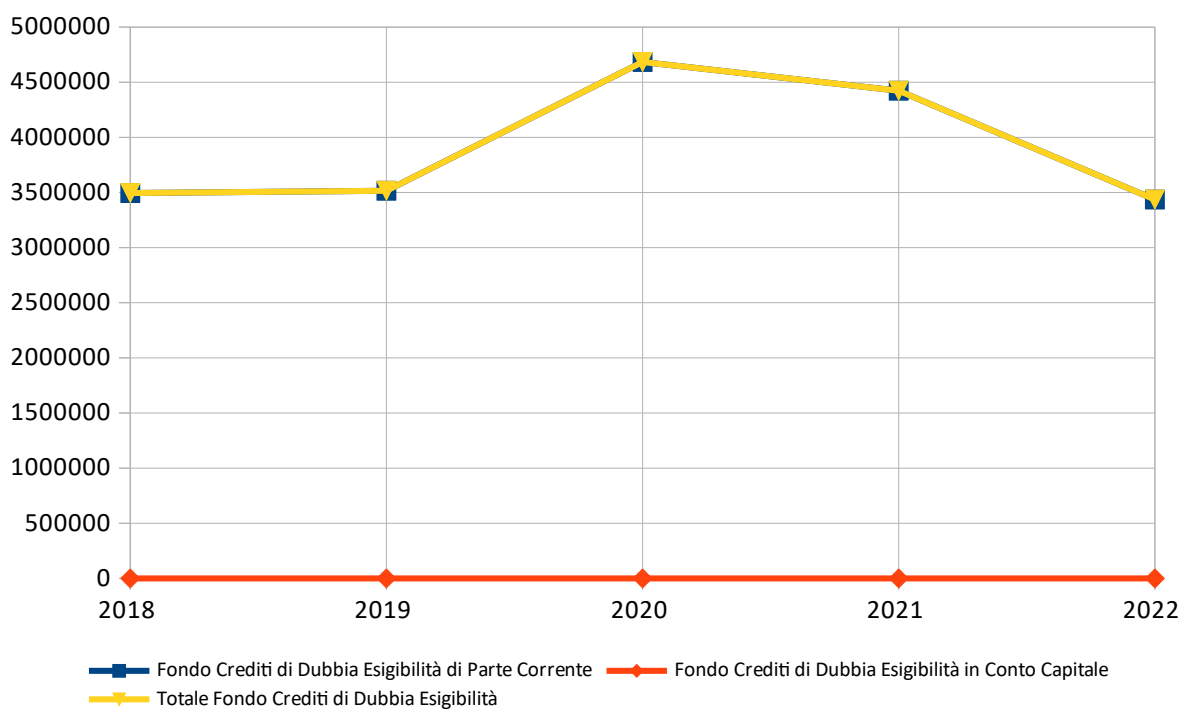
Il prospetto allegato c) ai documenti del Rendiconto della Gestione 2022 riporta i dati del fondo raggruppandoli per tipologia di entrata.

Si ricorda che dal rendiconto della gestione 2021 l'ente ha adeguato il sistema di determinazione del FCDE al metodo ordinario e con il Rendiconto 2022 il FCDE risulta pari a complessivi € **3.435.630,83**, diminuito di € 987.059,65 rispetto al 2021. Anche per il 2022 la voce più significativa dei crediti inesigibili riguarda la TARI che riporta residui attivi pari a € 3.413.376,71.

	2018	2019	2020	2021	2022
Titolo 1 - Entrate correnti di natura tributaria,contributiva e perequativa					
Tipologia 0101 - Imposte tasse e proventi assimilati	3.459.386,46	3.497.909,76	4.638.775,93	4.373.136,72	3.382.573,35
Totale Titolo 1	3.459.386,46	3.497.909,76	4.638.775,93	4.373.136,72	3.382.573,35
Titolo 3 - Entrate extratributarie					
Tipologia 0100 - Vendita di beni e servizi e proventi derivanti dalla gestione dei beni	35.239,50	17.364,58	44.729,34	46.491,95	24.112,17
Tipologia 0200 - Proventi derivanti dall'attività di controllo e repressione delle irregolarità e degli illeciti	0,00	0,00	0,00	0,00	0,00
Tipologia 0500 - Rimborsi e altre entrate correnti	0,00	0,00	0,00	3.061,81	28.945,31
Totale Titolo 3	35.239,50	17.364,58	44.729,34	49.553,76	53.057,48

	2018	2019	2020	2021	2022
Fondo Crediti di Dubbia Esigibilità di Parte Corrente	3.494.625,96	3.515.274,34	4.683.505,27	4.422.690,48	3.435.630,83
Fondo Crediti di Dubbia Esigibilità in Conto Capitale	0,00	0,00	0,00	0,00	0,00
Totale Fondo Crediti di Dubbia Esigibilità	3.494.625,96	3.515.274,34	4.683.505,27	4.422.690,48	3.435.630,83

Nota:il prospetto prende in considerazione solo gli anni in cui vige l'attuale decreto D.Lgs. 118/11.



ACCANTONAMENTI VOLONTARI AL FONDO CREDITI DI DUBBIA ESIGIBILITÀ

Come previsto dal vigente decreto, è possibile effettuare svalutazioni di importo maggiore, purché sia allegata un'adeguata motivazione. L'Ente per questo Rendiconto ha optato per un accantonamento in linea con quello obbligatorio calcolato nell'omonimo prospetto.

1.4 EQUILIBRIO DI BILANCIO

Il prospetto degli equilibri di bilancio consente di verificare gli equilibri dei saldi finanziari in sede di Rendiconto.

Infatti oltre ad essere deliberato in pareggio finanziario di competenza tra tutte le entrate e le spese, comprensivo dell'utilizzo dell'avanzo di amministrazione o del recupero del disavanzo di amministrazione e degli utilizzi del Fondo Pluriennale Vincolato, e a garantire un fondo di cassa finale non negativo, il Bilancio deve prevedere:

- l'equilibrio di parte corrente in termini di competenza finanziaria tra le spese correnti (incrementate dalle spese per trasferimenti in c/capitale e dalle quote di capitale delle rate di ammortamento dei mutui e prestiti) e le entrate correnti (incrementate dai contributi destinati al rimborso dei prestiti, dal fondo pluriennale vincolato di parte corrente e dall'utilizzo dell'avanzo di competenza di parte corrente). All'equilibrio di parte corrente concorrono anche le entrate in conto capitale destinate al finanziamento di spese correnti in base a specifiche disposizioni di legge o dei principi contabili e l'eventuale saldo negativo delle partite finanziarie.
- l'equilibrio in conto capitale in termini di competenza finanziaria tra le spese di investimento e tutte le risorse acquisite per il loro finanziamento costituite dalle entrate in conto capitale, dall'accensione di prestiti, dal fondo pluriennale vincolato in c/capitale, dall'utilizzo dell'avanzo di competenza in c/capitale e da quelle risorse di parte corrente destinate agli investimenti dalla legge o dai principi contabili.

ANDAMENTO PLURIENNALE DELL'EQUILIBRIO

EQUILIBRIO ECONOMICO FINANZIARIO		2018	2019	2020	2021	2022
A) Fondo pluriennale vincolato di entrata per spese correnti iscritto in entrata	(+)	816.931,61	566.651,32	212.656,83	715.966,19	642.300,74
AA) Recupero disavanzo di amministrazione esercizio precedente	(-)	0,00	0,00	0,00	0,00	0,00
B) Entrate Titoli 1.00 - 2.00 - 3.00	(+)	32.234.115,50	33.120.667,39	34.286.489,11	34.309.139,06	35.543.822,87
<i>di cui per estinzione anticipata di prestiti</i>		0,00	0,00	0,00	0,00	0,00
C) Entrate Titolo 4.02 06 - Contributi agli investimenti direttamente destinati al rimborso dei prestiti da amministrazioni pubbliche	(+)	0,00	0,00	0,00	0,00	0,00
D) Spese Titolo 1.00- Spese correnti	(-)	30.545.808,06	30.592.850,16	28.964.284,45	31.172.901,34	33.145.626,92
<i>di cui spese correnti non ricorrenti finanziate con utilizzo del risultato di amministrazione</i>		0,00	0,00	0,00	41.100,00	244.624,70
D1) Fondo pluriennale vincolato di parte corrente (di spesa)		566.651,32	212.656,83	715.966,19	642.300,74	657.277,64
E) Spese Titolo 2.04 - Altri trasferimenti in conto capitale	(-)	0,00	0,00	0,00	0,00	0,00
E1) Fondo pluriennale vincolato di spesa – Titolo 2.04 Altri trasferimenti in conto capitale	(-)	0,00	0,00	0,00	0,00	0,00
F1) Spese Titolo 4.00 - Quote di capitale amm.to dei mutui e prestiti obbligazionari	(-)	2.399.559,85	1.902.700,67	1.600.972,38	1.734.797,10	1.710.539,92
<i>di cui per estinzione anticipata di prestiti</i>		487.294,05	0,00	0,00	0,00	0,00
F2) Fondo anticipazioni di liquidità	(-)	0,00	0,00	0,00	0,00	0,00
G) Somma finale (G=A-AA+B+C-D-D1-E-E1-F1-F2)		-466.972,12	979.111,05	3.217.922,92	1.475.106,07	672.679,13

H) Utilizzo avanzo di amministrazione per spese correnti	(+)	751.334,45	174.670,80	366.372,60	1.036.087,15	2.201.526,62
<i>di cui per estinzione anticipata di prestiti</i>		470.140,89	0,00	0,00	0,00	59.760,00
I) Entrate di parte capitale destinate a spese correnti in base a specifiche disposizioni di legge o dei principi contabili	(+)	17.153,16	61.720,61	18.000,00	0,00	0,00
<i>di cui per estinzione anticipata di prestiti</i>		17.153,16	0,00	18.000,00	0,00	0,00
L) Entrate di parte corrente destinate a spese di investimento in base a specifiche disposizioni di legge o dei principi contabili	(-)	0,00	123.584,07	128.246,73	0,00	0,00
M) Entrate da accensione di prestiti destinate a estinzione anticipata dei prestiti	(+)	0,00	0,00	0,00	0,00	0,00
O1) RISULTATO DI COMPETENZA DI PARTE CORRENTE (O1=G+H+I+L+M)		307.515,49	1.091.918,39	3.474.048,79	2.511.193,22	2.874.205,75
-Risorse accantonate di parte corrente stanziata nel bilancio dell'esercizio	(-)	0,00	1.211.758,43	56.673,32	349.034,32	106.989,03
-Risorse vincolate di parte corrente nel bilancio	(-)	0,00	90.677,37	1.166.262,40	245.696,82	281.767,68
O2) EQUILIBRIO DI BILANCIO DI PARTE CORRENTE	(-)	307.515,49	-210.517,41	2.251.113,07	1.916.462,08	2.485.449,04
-Variazione accantonamenti di parte corrente effettuata in sede di rendiconto (+)/(-)	(-)	0,00	-784.716,68	1.168.230,93	434.780,49	-698.194,13
O3) EQUILIBRIO COMPLESSIVO DI PARTE CORRENTE		307.515,49	574.199,27	1.082.882,14	1.481.681,59	3.183.643,17
P) Utilizzo avanzo di amministrazione per spese di investimento	(+)	2.310.795,57	672.109,71	1.349.299,84	1.650.544,33	2.611.598,95
Q) Fondo pluriennale vincolato per spese in conto capitale iscritto in entrata	(+)	11.036.270,11	13.605.622,34	18.595.131,20	15.109.140,81	15.623.301,66
R) Entrate Titoli 4.00-5.00-6.00	(+)	7.980.751,56	16.516.321,60	4.325.441,96	11.576.400,48	31.132.495,93
C) Entrate Titolo 4.02 06 - Contributi agli investimenti direttamente destinati al rimborso dei prestiti da amministrazioni pubbliche	(-)	0,00	0,00	0,00	0,00	0,00
I) Entrate di parte capitale destinate a spese correnti in base a specifiche disposizioni di legge o dei principi contabili	(-)	17.153,16	61.720,61	18.000,00	0,00	0,00
S1) Entrate Titolo 5.02 per Riscossione crediti di breve termine	(-)	0,00	0,00	0,00	0,00	0,00
S2) Entrate Titolo 5.03 per Riscossione crediti di medio-lungo termine	(-)	0,00	0,00	0,00	0,00	0,00
T) Entrate titolo 5.04 relative a Altre entrate per riduzioni di attività finanziaria	(-)	0,00	2.500.000,00	250.000,00	400.000,00	1.100.000,00
L) Entrate di parte corrente destinate a spese di investimento in base a specifiche disposizioni di legge o dei principi contabili	(+)	0,00	123.584,07	128.246,73	0,00	0,00
M) Entrate da accensione di prestiti destinate a estinzione anticipata dei prestiti	(-)	0,00	0,00	0,00	0,00	0,00
U) Spese Titolo 2.00 - Spese in conto capitale	(-)	7.241.155,38	8.467.005,30	8.477.393,04	10.070.324,37	13.664.689,02
U1) Fondo pluriennale vincolato in c/capitale (di spesa)	(-)	13.605.622,34	18.595.131,20	15.109.140,81	15.623.301,66	33.821.693,34
V) Spese Titolo 3.01 per Acquisizione di attività finanziarie	(-)	0,00	35,60	0,00	10.049,98	0,00
E) Spese Titolo 2.04 - Trasferimenti in conto capitale	(+)	0,00	0,00	0,00	0,00	0,00
E1) Fondo pluriennale vincolato di spesa – Titolo 2.04 Altri trasferimenti in conto capitale	(+)	0,00	0,00	0,00	0,00	0,00
Z1) RISULTATO DI COMPETENZA IN C/CAPITALE (Z1= P+Q+R-C-I-S1-S2-T+L-M-U-U1-V+E)		463.886,36	1.293.745,01	543.585,88	2.232.409,61	781.014,18
-Risorse accantonate in c/capitale stanziata nel bilancio dell'esercizio	(-)	0,00	0,00	0,00	0,00	0,00

-Risorse vincolate in c/capitale nel bilancio	(-)	0,00	245.707,15	137.007,24	606.646,54	689.469,34
Z2) EQUILIBRIO DI BILANCIO IN C/CAPITALE		463.886,36	1.048.037,86	406.578,64	1.625.763,07	91.544,84
-Variazioni accantonamenti in c/capitale effettuata in sede di rendiconto (+)/(-)	(-)	0,00	0,00	0,00	0,00	0,00
Z3) EQUILIBRIO COMPLESSIVO IN CAPITALE		463.886,36	1.048.037,86	406.578,64	1.625.763,07	91.544,84
S1) Entrate Titolo 5.02 per Riscossione crediti di breve termine	(+)	0,00	0,00	0,00	0,00	0,00
S2) Entrate Titolo 5.03 per Riscossione crediti di medio-lungo termine	(+)	0,00	0,00	0,00	0,00	0,00
T) Entrate titolo 5.04 relative a Altre entrate per riduzioni di attività finanziaria	(+)	0,00	2.500.000,00	250.000,00	400.000,00	1.100.000,00
X1) Spese Titolo 3.02 per Concessione crediti di breve termine	(-)	0,00	0,00	0,00	0,00	0,00
X2) Spese Titolo 3.03 per Concessione crediti di medio-lungo termine	(-)	0,00	0,00	0,00	0,00	0,00
Y) Spese Titolo 3.04 per Altre spese per acquisizione di attività finanziarie	(-)	0,00	2.500.000,00	250.000,00	400.000,00	1.100.000,00
W1) RISULTATO DI COMPETENZA (W1=O1+Z1+S1+S2+T-X1-X2-Y)		771.401,85	2.385.663,40	4.017.634,67	4.743.602,83	3.655.219,93
-Risorse accantonate stanziare nel bilancio dell'esercizio		0,00	1.211.758,43	56.673,32	349.034,32	106.989,03
-Risorse vincolate nel bilancio		0,00	336.384,52	1.303.269,64	852.343,36	971.237,02
W2) EQUILIBRI DI BILANCIO		771.401,85	837.520,45	2.657.691,71	3.542.225,15	2.576.993,88
-Variazione accantonamenti effettuata in sede di rendiconto		0,00	-784.716,68	1.168.230,93	434.780,49	-698.194,13
W3) EQUILIBRIO COMPLESSIVO		771.401,85	1.622.237,13	1.489.460,78	3.107.444,66	3.275.188,01
O1) Risultato di competenza di parte corrente		307.515,49	1.091.918,39	3.474.048,79	2.511.193,22	2.874.205,75
Utilizzo risultato di amministrazione destinato al finanziamento di spese correnti ricorrenti e al rimborso di prestiti al netto del fondo anticipazione di liquidità	(-)	751.334,45	174.670,80	366.372,60	994.987,15	1.956.901,92
Entrate non ricorrenti che non hanno dato copertura a impegni	(-)	0,00	0,00	0,00	0,00	0,00
-Risorse accantonate di parte corrente stanziare nel bilancio dell'esercizio	(-)	0,00	1.211.758,43	56.673,32	349.034,32	106.989,03
-Variazione accantonamenti di parte corrente effettuata in sede di rendiconto (+)/(-)	(-)	0,00	-784.716,68	1.168.230,93	434.780,49	-698.194,13
-Risorse vincolate di parte corrente nel bilancio	(-)	0,00	90.677,37	1.133.081,96	213.185,27	163.079,24
EQUILIBRIO DI PARTE CORRENTE AI FINI DELLA COPERTURA DI INVESTIMENTI PLURIENNALI		-443.818,96	399.528,47	749.689,98	519.205,99	1.345.429,69

Nota: il prospetto prende in considerazione solo gli anni in cui vige l'attuale decreto D.Lgs. 118/11.

1.5 INDICATORI FINANZIARI ED ECONOMICI

L'analisi dello stato strutturale dell'Ente è effettuata attraverso una serie di indicatori che interessano aspetti diversi della gestione dell'Ente, definendo rapporti tra valori finanziari e fisici (ad esempio la pressione tributaria per abitante o la spesa corrente per abitante) o rapporti tra valori esclusivamente finanziari (ad esempio il grado di autonomia impositiva o il grado di autonomia finanziaria).

Il raffronto dei valori del Rendiconto della Gestione 2022 con i dati relativi ai Rendiconti 2021 e 2020 permette di valutare i risultati conseguiti dall'Amministrazione nel triennio, sebbene sia necessario tener conto della riclassificazione di alcune voci che rende tali valori non omogenei e quindi non perfettamente confrontabili.

GRADO DI AUTONOMIA FINANZIARIA

Le entrate correnti costituiscono le risorse destinate alla gestione dei servizi comunali; di questo importo complessivo le entrate tributarie ed extratributarie indicano la parte direttamente o indirettamente reperita dall'Ente. I trasferimenti correnti dello Stato, regione ed altri Enti formano invece le entrate derivate, quali risorse di terzi destinate a finanziare parte della gestione corrente.

Il grado di autonomia finanziaria rappresenta un indice della capacità dell'Ente di reperire con mezzi propri le risorse necessarie al finanziamento di tutte le spese di funzionamento dell'apparato comunale, erogazione di servizi ecc...

L'analisi dell'autonomia finanziaria assume una crescente rilevanza in un periodo di forte decentramento e di progressiva fiscalizzazione locale. Il sistema finanziario degli Enti locali, in passato basato prevalentemente sui trasferimenti statali, è ora basato sull'autonomia finanziaria dei Comuni, ossia sulla capacità dell'Ente di reperire, con mezzi propri, le risorse da destinare al soddisfacimento dei bisogni della collettività.

L'Ente per mantenere in essere i propri servizi istituzionali e non può contare sempre meno sui trasferimenti che gli derivano dallo Stato e da altri Enti pubblici; deve quindi focalizzare la propria attenzione sulle entrate proprie e sulla gestione di servizi in modo da realizzare il massimo delle economicità ed efficienza al fine di liberare risorse per altri servizi.

<i>INDICE</i>		<i>2020</i>	<i>2021</i>	<i>2022</i>
Autonomia Finanziaria=	Entrate Tributarie + Extratributarie	80,970%	88,820%	91,170%
	Entrate Correnti			

PRESSIONE FISCALE LOCALE E RESTITUZIONE ERARIALE PRO-CAPITE

Sono indicatori che consentono di individuare l'onere che grava sul cittadino per usufruire dei servizi forniti dall'Ente.

INDICE		2020	2021	2022
Pressione entrate proprie pro-capite =	Entrate Tributarie + Extratributarie	913,72	1.007,93	1.072,66
	N.Abitanti			

Nota: abitanti al 01/01/2022

INDICE		2020	2021	2022
Pressione tributaria pro-capite =	Entrate Tributarie	651,21	685,36	696,28
	N.Abitanti			

Nota: abitanti al 01/01/2022

GRADO DI RIGIDITÀ DEL BILANCIO

L'amministrazione dell'Ente nell'utilizzo delle risorse comunali è libera nella misura in cui il bilancio non è prevalentemente vincolato da impegni di spesa a lungo termine già assunti in precedenti esercizi. Conoscere, pertanto, il grado di rigidità del bilancio permette di individuare quale sia il margine di operatività per assumere nuove decisioni o iniziative economiche e finanziarie.

INDICE		2020	2021	2022
Rigidità strutturale=	Spese Personale + Rimborso mutui e interessi	29,940%	30,420%	31,420%
	Entrate Correnti			

Nota: vedi piano degli indicatori

Le spese fisse impegnate, per prassi, sono le spese del personale, le spese per il rimborso della quota capitale e interesse dei mutui. Quanto più il valore si avvicina all'unità tanto minori sono le possibilità di manovra dell'amministrazione che si trova con gran parte delle risorse correnti già utilizzate per il finanziamento delle spese per il personale e il rimborso della quota capitale e interessi dei mutui in scadenza.

In realtà, il grado di rigidità strutturale è notevolmente superiore all'indice sopra calcolato, in quanto sarebbero da considerare anche tutti i costi di funzionamento delle strutture (costi per consumo acqua, gas, energia elettrica, spese telefoniche, le imposte ecc..).

Volendo scomporre il grado di rigidità strutturale complessivo sopra evidenziato nelle due voci relative al costo del personale e al costo dei mutui si possono ottenere questi ulteriori indici:

INDICE		2020	2021	2022
Rigidità per costo personale=	Spese Personale	21,520%	21,760%	23,290%
	Entrate Correnti			

INDICE		2020	2021	2022
Rigidità per indebitamento=	Rimborso mutui e interessi	8,420%	8,660%	8,130%
	Entrate Correnti			

GRADO DI RIGIDITÀ PRO-CAPITE

Come accennato precedentemente, per prassi, i principali fattori di rigidità a lungo termine sono il costo del personale ed il livello di indebitamento. Questi fattori devono essere riportati alla dimensione sociale del Comune individuandone la ricaduta diretta sul cittadino

INDICE		2020	2021	2022
Rigidità strutturale pro-capite=	Spese Personale + Rimborso mutui e interessi	337,91	345,16	369,70
	N.Abitanti			

Nota: abitanti al 01/01/2022

INDICE		2020	2021	2022
Rigidità costo del personale pro-capite=	Spese Personale	242,88	246,88	274,08
	N.Abitanti			

Nota: abitanti al 01/01/2022

INDICE		2020	2021	2022
Rigidità indebitamento pro-capite=	Rimborso mutui e interessi	95,03	98,28	95,62
	N.Abitanti			

Nota: abitanti al 01/01/2022

COSTO DEL PERSONALE

L'erogazione dei servizi è essenzialmente basata sulla struttura organizzativa dell'Ente, nella quale l'onere del personale assume un'importanza preponderante su ogni altro fattore produttivo impiegato.

Il costo del personale può essere visto come:

- parte del costo complessivo del totale delle spese correnti: in questo caso si evidenzia l'incidenza del costo del personale sul totale delle spese correnti del titolo 1°, oppure come costo medio pro-capite dato dal rapporto costo del personale/n° abitanti:
- rigidità costo del personale dato dal rapporto tra il totale delle spese per il personale e il totale delle entrate correnti; in pratica viene analizzato quanto delle entrate correnti è utilizzato per il finanziamento delle spese per il personale.

Gli indicatori sotto riportati, analizzano la spesa per il personale negli aspetti sopra descritti.

INDICE		2020	2021	2022
Incidenza spesa personale sulla spesa corrente=	Spesa Personale	26,220%	24,770%	25,790%
	Spese Correnti del titolo 1°			

Nota: vedi piano degli indicatori

INDICE		2020	2021	2022
Rigidità per costo personale pro-capite=	Spesa Personale	242,88	246,88	274,08
	N.Abitanti			

Nota: abitanti al 01/01/2022

PARAMETRI DI DEFICIT STRUTTURALE

I parametri di deficit strutturale, meglio individuati come indicatori di sospetta situazione di deficitarietà strutturale, sono dei particolari tipi di indice previsti dal legislatore e applicati nei confronti di tutti gli Enti locali. Lo scopo di questi indici è fornire agli organi centrali un indizio, anche statistico, che riveli il grado di solidità della situazione finanziaria dell'Ente, o per meglio dire, che indichi l'assenza di una condizione di pre-dissesto strutturale.

Secondo la norma, infatti, sono considerati in condizioni strutturalmente deficitarie gli Enti locali che presentano gravi e incontrovertibili condizioni di squilibrio individuate dalla presenza di almeno la metà degli indicatori con un valore non coerente (fuori media) con il corrispondente dato di riferimento nazionale.

Parametro	Tipologia indicatore	Soglia	Valore	SÌ	NO
P1	Indicatore 1.1 (Incidenza spese rigide - ripiano disavanzo, personale e debito - su entrate correnti)	maggiore del 48%	31,42		X
P2	Indicatore 2.8 (Incidenza degli incassi delle entrate proprie sulle previsioni)	minore del 22%	62,61		X

	definitive di parte corrente)				
P3	Indicatore 3.2 (Anticipazioni chiuse solo contabilmente)	maggiore di 0	0		X
P4	Indicatore 10.3 (Sostenibilità debiti finanziari)	maggiore del 16%	8,13		X
P5	Indicatore 12.4 (Sostenibilità disavanzo effettivamente a carico dell'esercizio)	maggiore del 1,20%	0		X
P6	Indicatore 13.1 (Debiti riconosciuti e finanziati)	maggiore del 1,00%	0		X
P7	[Indicatore 13.2 (Debiti in corso di riconoscimento) + Indicatore 13.3 (Debiti riconosciuti e in corso di finanziamento)]	maggiore dello 0,60%	0		X
P8	Indicatore concernente l'effettiva capacità di riscossione (riferito al totale delle entrate)	minore del 47%	57,51		X
Sulla base dei parametri suindicati l'Ente è da considerarsi in condizioni strutturalmente deficitarie					X

1.6 TEMPESTIVITÀ DI PAGAMENTO

Come istituito dalla L. 89/2014 (già DL 66/2014) e dal D.P.C.M del 22/09/2014, le pubbliche amministrazioni elaborano un indicatore trimestrale e annuale dei propri tempi medi di pagamento relativi agli acquisti di beni, servizi e forniture, denominato: «indicatore trimestrale o annuale di tempestività dei pagamenti».

L'indicatore di tempestività dei pagamenti è calcolato come la somma, per ciascuna fattura emessa a titolo corrispettivo di una transazione commerciale, dei giorni effettivi intercorrenti tra la data di scadenza della fattura o richiesta equivalente di pagamento e la data di pagamento ai fornitori moltiplicata per l'importo dovuto, rapportata alla somma degli importi pagati nel periodo di riferimento.

Ai fini del calcolo dell'indicatore si intende per:

- a) "transazione commerciale": i contratti, comunque denominati, tra imprese e pubbliche amministrazioni, che comportano, in via esclusiva o prevalente, la consegna di merci o la prestazione di servizi contro il pagamento di un prezzo;
- b) "giorni effettivi": tutti i giorni da calendario, compresi i festivi;
- c) "data di pagamento": la data di trasmissione dell'ordinativo di pagamento in tesoreria;
- d) "data di scadenza": i termini previsti dall'art. 4 del decreto legislativo 9 ottobre 2002, n. 231, come modificato dal decreto legislativo 9 novembre 2012, n. 192;
- e) "importo dovuto": la somma da pagare entro il termine contrattuale o legale di pagamento, comprese le imposte, i dazi, le tasse o gli oneri applicabili indicati nella fattura o nella richiesta equivalente di pagamento.

Sono esclusi dal calcolo i periodi in cui la somma era inesigibile essendo la richiesta di pagamento oggetto di contestazione o contenzioso.

Come si evince dai dati risultanti dai grafici esposti di seguito, l'Ente si è prefissato da tempo l'intento di migliorare costantemente le tempistiche di pagamento, facendo soprattutto ricorso a tecnologie e meccanismi quali la fattura elettronica, gli atti di liquidazione informatico e la firma digitale che permettono uno snellimento dei tempi operativi di pagamento.

Il rispetto dei tempi di pagamento nelle transazioni commerciali della Pubblica Amministrazione è parte delle riforme inserite nel PNRR - Piano Nazionale di Ripresa e Resilienza (missione 1, componente 1, riforma 1.11), di competenza del Ministero dell'Economia e delle Finanze (MEF).

Tale riforma non è connessa a specifici investimenti del Piano, ma risulta abilitante e funzionale all'attuazione del PNRR nel suo complesso. In particolare, la riforma prevede che il rispetto dei tempi di pagamento (30 o 60 giorni) previsti dalla normativa nazionale ed europea venga conseguito entro il quarto trimestre 2023 (con conferma nel 2024), sia in termini di tempi medi di pagamento che in termini di tempi medi di ritardo, entrambi ponderati con l'importo delle fatture pagate.

Ai fini della verifica degli obiettivi, sono stati definiti criteri operativi di misurazione attraverso indicatori elaborati sulla base dei dati della Piattaforma dei crediti commerciali (PCC) istituita presso la Ragioneria Generale dello Stato.

Gli obiettivi (M, milestone) ed i traguardi (T, target) previsti per l'attuazione di tale riforma a partire dalla prima annualità (2023) per il comparto degli Enti locali sono i seguenti:

2023		2024
T1	T4	T4
M1C1-72 (M) Sono approvate le misure per ridurre i tempi dei pagamenti delle pubbliche amministrazioni agli operatori economici		
	M1C1-78 (T) Sulla base della Piattaforma per i crediti commerciali (PCC), la media ponderata dei tempi di pagamento degli enti locali nei confronti degli operatori economici deve essere pari o inferiore a 30 giorni	M1C1-90 (T) Sulla base della Piattaforma per i crediti commerciali (PCC), la media ponderata dei tempi di pagamento degli enti locali nei confronti degli operatori economici deve essere pari o inferiore a 30 giorni
	M1C1-82 (T) Sulla base della Piattaforma per i crediti commerciali (PCC), la media ponderata dei tempi di ritardo dei pagamenti degli enti locali agli operatori economici non deve superare 0 giorni	M1C1-94 (T) Sulla base della Piattaforma per i crediti commerciali (PCC), la media ponderata dei tempi di ritardo dei pagamenti degli enti locali agli operatori economici non deve superare 0 giorni

Quanto alla situazione del Comune di Verbania, l'ente ha adottato, ai sensi dell'art. 9 della legge 3/8/2009, n. 102, misure organizzative (procedure di spesa e di allocazione delle risorse) per garantire il tempestivo pagamento delle somme dovute per lavori, appalti e forniture.

Secondo i dati calcolati dalla PCC, nel 2022 – analogamente all'esercizio precedente – sono stati rispettati sia l'indicatore dei tempi medi ponderati di pagamento, sia l'indicatore dei tempi medi ponderati di ritardo:

- l'indicatore di tempestività dei pagamenti (ITP) relativi agli acquisti di beni, servizi e forniture, pubblicato sul sito istituzionale del Comune con cadenza trimestrale, ha registrato un valore, quale media annua 2022, di **-9,66 giorni**.
- l'indicatore dei tempi medi ponderati di pagamento è risultato pari a 29 giorni.

Il debito commerciale residuo scaduto ex art. 33 del D.Lgs. n. 33/2013, rilevato alla fine dell'esercizio 2022, come elaborato direttamente dalla PCC, ammonta ad € 4.237,41 (al lordo di note di accredito non scalate/incassate per € 11.172,90), verso n. 9 imprese creditrici, contro un volume di documenti commerciali ricevuti nell'anno pari ad € 25.444.988,12.

Al riguardo è stata rilasciata apposita attestazione, allegata alla presente relazione, ai sensi dell'art. 41 del D.L. n. 66/2014.

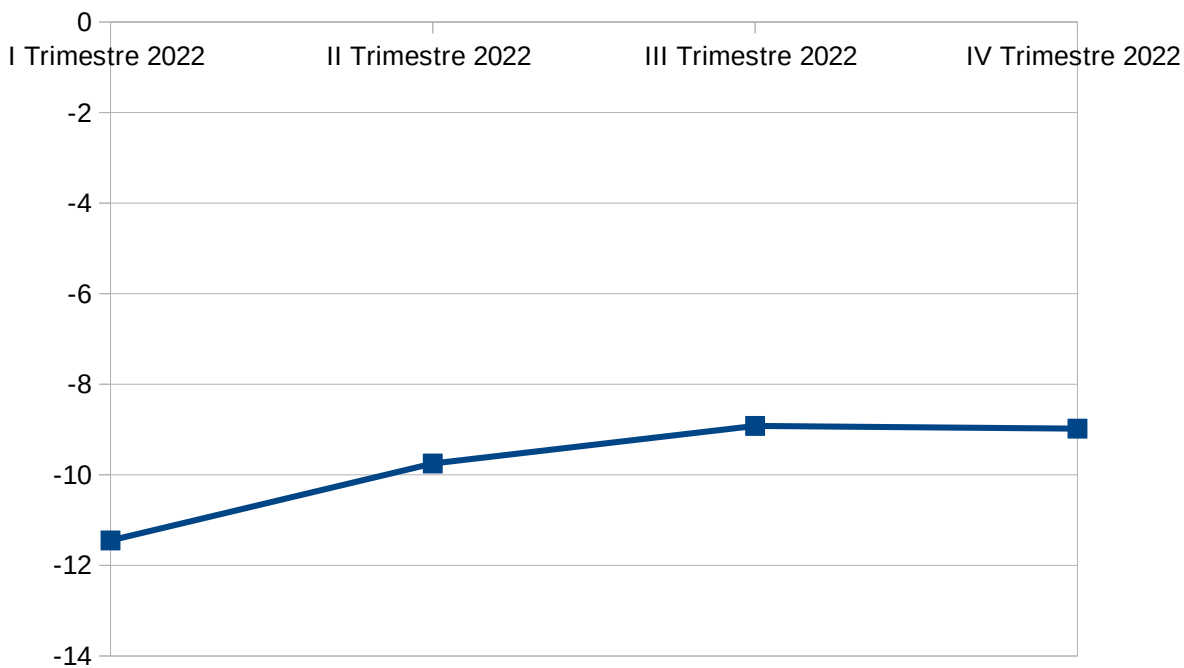
Ad ulteriore attestazione della sana gestione della liquidità dell'ente, si rileva che anche nel 2022 non sono stati addebitati interessi di mora per ritardati pagamenti né si è dovuto ricorrere ad anticipazioni di tesoreria.

Grazie al rispetto dei tempi medi di pagamento ed in considerazione di una consistenza a fine 2022 del debito commerciale inferiore al 5% del valore dei documenti commerciali ricevuti nell'anno, come risultanti dai dati contenuti nella PCC, per l'esercizio 2023 non è richiesto l'accantonamento al Fondo di garanzia per i debiti commerciali ex art. 1, comma 859, della legge 30 dicembre 2018, n. 145 (Legge di bilancio 2019), che avrebbe costretto l'ente a "congelare" risorse nella spesa di parte corrente del bilancio di previsione.

PROSPETTO DELL'INDICE TRIMESTRALE E ANNUALE DI TEMPESTIVITÀ DEI PAGAMENTI

I Trimestre 2022	II Trimestre 2022	III Trimestre 2022	IV Trimestre 2022	Anno 2022
-11,45	-9,75	-8,92	-8,98	-9,66

Nota: il prospetto prende in considerazione solo gli anni in cui vige l'istituzione del calcolo sancito dal D.P.C.M del 22/09/2014



DETTAGLIO DELLE TRANSAZIONI COMMERCIALI EFFETTUATE IN SEGUITO ALLA SCADENZA DEI TERMINI DI PAGAMENTO PREVISTI

	Data Scadenza	Data Pagamento	Differenza
FATTURA n° 0074001127 del 19/07/2019 di € 2.247,24	22/08/2019	26/10/2022	7
FATTURA n° 0074000958 del 15/07/2020 di € 2.247,24	15/08/2020	26/10/2022	7
FATTURA n° 8201054355 del 23/06/2021 di € 360,28	22/08/2021	10/10/2022	414
FATTURA DIFFERITA - A n° 2040/210027367 del 27/10/2021 di € 502,24	26/12/2021	31/01/2022	36
FATTURA DIFFERITA - A n° 2040/210026938 del 22/10/2021 di € 266,85	21/12/2021	31/01/2022	41
FATTURA DIFFERITA - A n° 2040/210026936 del 22/10/2021 di € 294,75	21/12/2021	31/01/2022	41
FATTURA DIFFERITA - A n° 2040/210026937 del 22/10/2021 di € 145,90	21/12/2021	31/01/2022	41
FATTURA n° 6820211119001002 del 11/11/2021 di € 98,33	10/01/2022	07/10/2022	270
FATTURA n° 6820211119001011 del 11/11/2021 di € 98,33	10/01/2022	07/10/2022	270
FATTURA DIFFERITA - A n° 2040/210029159 del 08/11/2021 di € 140,95	31/12/2021	06/10/2022	279
FATTURA n° 6820211119002077 del 22/11/2021 di € 45,73	21/01/2022	07/10/2022	259
FATTURA n° PJ04584313/4 del 31/10/2021 di € 551,04	15/12/2021	12/01/2022	28
FATTURA n° 141 del 19/11/2021 di € 195,20	26/12/2021	14/01/2022	19
FATTURA DIFFERITA - A n° 0094260 del 29/11/2021 di € 512,00	13/01/2022	14/01/2022	1
FATTURA n° 63/PA del 02/12/2021 di € 1.644,41	02/01/2022	10/01/2022	8
FATTURA n° V9/0004077 del 13/12/2021 di € 61,00	31/01/2022	04/02/2022	4
FATTURA n° V9/0004071 del 13/12/2021 di € 1.011,43	31/01/2022	04/02/2022	4
FATTURA n° V9/0004076 del 13/12/2021 di € 207,40	31/01/2022	04/02/2022	4
FATTURA n° 210159/PA del 01/12/2021 di € 246,39	18/01/2022	07/02/2022	20
FATTURA n° 700513 del 30/11/2021 di € 415,46	31/01/2022	28/04/2022	87
FATTURA DIFFERITA - A n° 21562 del 22/12/2021 di € 153,72	22/01/2022	31/01/2022	9
FATTURA DIFFERITA - A n° 21561 del 22/12/2021 di € 153,72	22/01/2022	31/01/2022	9
FATTURA DIFFERITA - A n° 21560 del 22/12/2021 di € 212,28	22/01/2022	31/01/2022	9
FATTURA DIFFERITA - A n° 6425/2021 del 22/12/2021 di € 326,00	22/01/2022	31/01/2022	9
FATTURA n° 700559 del 23/12/2021 di € 85,40	23/01/2022	31/01/2022	8
FATTURA n° 69/PA del 30/12/2021 di € 1.644,41	29/01/2022	04/02/2022	6
FATTURA n° 004042126084 del 30/12/2021 di € 646,60	28/02/2022	08/03/2022	8
FATTURA n° 712 del 30/12/2021 di € 11.102,00	11/02/2022	14/02/2022	3
FATTURA n° 21PAS0017447 del 28/12/2021 di € 659,46	11/02/2022	14/02/2022	3
FATTURA n° 1/60 del 12/01/2022 di € 4.880,00	12/02/2022	14/02/2022	2
FATTURA n° 42/01 del 13/01/2022 di € 1.297,00	13/02/2022	14/02/2022	1
FATTURA n° FPA12382021 del 15/11/2021 di € 513,76	15/12/2021	18/01/2022	34
FATTURA n° 1010702762 del 28/07/2021 di € 183,31	20/11/2021	31/01/2022	72
FATTURA DIFFERITA - A n° 0002101910 del 21/01/2022 di € 597,80	31/03/2022	01/04/2022	1
FATTURA n° 279 del 27/01/2022 di € 706,85	27/02/2022	28/02/2022	1
FATTURA n° FE000120220000164724/11 del 21/01/2022 di € 586,66	25/02/2022	23/03/2022	26
FATTURA n° 700557 del 23/12/2021 di € 2.223,56	28/02/2022	08/03/2022	8

FATTURA n° 700560 del 23/12/2021 di € 467,09	28/02/2022	08/03/2022	8
FATTURA n° 0073824073 del 27/01/2022 di € 2.600,00	27/05/2022	31/05/2022	4
FATTURA n° 18/E del 27/01/2022 di € 146,40	04/03/2022	08/03/2022	4
FATTURA n° 700026 del 31/01/2022 di € 4.526,18	04/03/2022	28/04/2022	55
FATTURA n° 05 del 02/02/2022 di € 78,97	06/03/2022	06/04/2022	31
FATTURA n° 4PA del 04/02/2022 di € 4.074,80	06/03/2022	08/03/2022	2
FATTURA DIFFERITA - A n° 220018 del 30/01/2022 di € 375,76	07/03/2022	09/03/2022	2
FATTURA n° FPA 3/22/1 del 18/01/2022 di € 10.036,06	17/02/2022	18/03/2022	29
PARCELLA n° 5/001 del 03/02/2022 di € 500,40	09/03/2022	21/03/2022	12
FATTURA n° 000000900003024T/1 del 30/01/2022 di € 4,13	30/01/2022	01/02/2022	2
FATTURA n° 000000900003040D/1 del 30/01/2022 di € 24,59	30/01/2022	01/02/2022	2
FATTURA n° 496/21/PA/1 del 31/12/2021 di € 5.490,00	12/02/2022	14/02/2022	2
FATTURA n° 496/21/PA/2 del 31/12/2021 di € 804,00	12/02/2022	14/02/2022	2
FATTURA n° 496/21/PA/3 del 31/12/2021 di € 990,40	12/02/2022	14/02/2022	2
FATTURA n° 496/21/PA/4 del 31/12/2021 di € 370,00	12/02/2022	14/02/2022	2
FATTURA n° 496/21/PA/5 del 31/12/2021 di € 885,60	12/02/2022	14/02/2022	2
FATTURA n° 1010658343/1 del 28/12/2020 di € 186,56	20/11/2021	15/02/2022	87
FATTURA n° 1010658343/2 del 28/12/2020 di € 186,56	20/11/2021	15/02/2022	87
ACCONTO SU FATTURA n° BOL_PA20220000000650 del 07/02/2022 di € 115,01	09/03/2022	21/03/2022	12
FATTURA n° 8A00086768 del 10/02/2022 di € 348,68	26/04/2022	11/08/2022	107
ACCONTO SU FATTURA n° BOL_PA20220000000932/1 del 07/02/2022 di € 6,58	09/03/2022	21/03/2022	12
ACCONTO SU FATTURA n° BOL_PA20220000000932/3 del 07/02/2022 di € 3,42	09/03/2022	21/03/2022	12
FATTURA DIFFERITA - A n° FE/3518/1 del 31/12/2021 di € 4.728,72	16/02/2022	15/03/2022	27
FATTURA DIFFERITA - A n° FE/3518/2 del 31/12/2021 di € 81,04	16/02/2022	15/03/2022	27
ACCONTO SU FATTURA n° BOL_PA20220000000641/1 del 07/02/2022 di € 6,58	09/03/2022	21/03/2022	12
ACCONTO SU FATTURA n° BOL_PA20220000000641/3 del 07/02/2022 di € 3,42	09/03/2022	21/03/2022	12
FATTURA n° BOL_PA20220000000546/1 del 07/02/2022 di € 6,58	09/03/2022	21/03/2022	12
FATTURA n° BOL_PA20220000000546/3 del 07/02/2022 di € 3,42	09/03/2022	21/03/2022	12
FATTURA n° BOL_PA20220000000550/1 del 07/02/2022 di € 6,58	09/03/2022	21/03/2022	12
FATTURA n° BOL_PA20220000000550/3 del 07/02/2022 di € 3,42	09/03/2022	21/03/2022	12
FATTURA n° BOL_PA20220000000551/1 del 07/02/2022 di € 6,58	09/03/2022	21/03/2022	12
FATTURA n° BOL_PA20220000000551/3 del 07/02/2022 di € 3,42	09/03/2022	21/03/2022	12
FATTURA n° BOL_PA20220000000552/1 del 07/02/2022 di € 6,58	09/03/2022	21/03/2022	12
FATTURA n° BOL_PA20220000000552/3 del 07/02/2022 di € 3,42	09/03/2022	21/03/2022	12
FATTURA n° BOL_PA20220000000553/1 del 07/02/2022 di € 6,58	09/03/2022	21/03/2022	12
FATTURA n° BOL_PA20220000000553/3 del 07/02/2022 di € 3,42	09/03/2022	21/03/2022	12
FATTURA n° BOL_PA20220000000560/1 del 07/02/2022 di € 6,58	09/03/2022	21/03/2022	12
FATTURA n° BOL_PA20220000000560/3 del 07/02/2022 di € 3,42	09/03/2022	21/03/2022	12
ACCONTO SU FATTURA n° BOL_PA20220000000539/1 del 07/02/2022 di € 6,58	09/03/2022	21/03/2022	12
ACCONTO SU FATTURA n° BOL_PA20220000000539/3 del 07/02/2022 di € 3,42	09/03/2022	21/03/2022	12
ACCONTO SU FATTURA n° BOL_PA20220000000567/1 del 07/02/2022 di € 6,58	09/03/2022	21/03/2022	12
ACCONTO SU FATTURA n° BOL_PA20220000000567/3 del 07/02/2022 di € 3,42	09/03/2022	21/03/2022	12

FATTURA n° 442 del 23/02/2022 di € 1.947,12	31/03/2022	01/04/2022	1
FATTURA n° 221900468851 del 23/02/2022 di € 1.570,40	25/03/2022	09/05/2022	45
ACCONTO SU FATTURA n° BOL_PA20220000000888/1 del 07/02/2022 di € 6,58	09/03/2022	21/03/2022	12
ACCONTO SU FATTURA n° BOL_PA20220000000888/3 del 07/02/2022 di € 3,42	09/03/2022	21/03/2022	12
FATTURA n° BOL_PA20220000000547/1 del 07/02/2022 di € 6,58	09/03/2022	21/03/2022	12
FATTURA n° BOL_PA20220000000547/3 del 07/02/2022 di € 3,42	09/03/2022	21/03/2022	12
FATTURA n° BOL_PA20220000000556/1 del 07/02/2022 di € 6,58	09/03/2022	21/03/2022	12
FATTURA n° BOL_PA20220000000556/3 del 07/02/2022 di € 3,42	09/03/2022	21/03/2022	12
ACCONTO SU FATTURA n° BOL_PA20220000000926/1 del 07/02/2022 di € 6,58	09/03/2022	21/03/2022	12
ACCONTO SU FATTURA n° BOL_PA20220000000926/3 del 07/02/2022 di € 3,42	09/03/2022	21/03/2022	12
FATTURA n° BOL_PA20220000000554/1 del 07/02/2022 di € 6,58	09/03/2022	21/03/2022	12
FATTURA n° BOL_PA20220000000554/3 del 07/02/2022 di € 3,42	09/03/2022	21/03/2022	12
ACCONTO SU FATTURA n° BOL_PA20220000000865/1 del 07/02/2022 di € 6,58	09/03/2022	21/03/2022	12
ACCONTO SU FATTURA n° BOL_PA20220000000865/3 del 07/02/2022 di € 3,42	09/03/2022	21/03/2022	12
FATTURA n° BOL_PA20220000000558/1 del 07/02/2022 di € 6,58	09/03/2022	21/03/2022	12
FATTURA n° BOL_PA20220000000558/3 del 07/02/2022 di € 3,42	09/03/2022	21/03/2022	12
ACCONTO SU FATTURA n° BOL_PA20220000000860/1 del 07/02/2022 di € 6,58	09/03/2022	21/03/2022	12
ACCONTO SU FATTURA n° BOL_PA20220000000860/3 del 07/02/2022 di € 3,42	09/03/2022	21/03/2022	12
FATTURA n° BOL_PA20220000000559/1 del 07/02/2022 di € 6,58	09/03/2022	21/03/2022	12
FATTURA n° BOL_PA20220000000559/3 del 07/02/2022 di € 3,42	09/03/2022	21/03/2022	12
ACCONTO SU FATTURA n° BOL_PA20220000000891/1 del 07/02/2022 di € 6,58	09/03/2022	21/03/2022	12
ACCONTO SU FATTURA n° BOL_PA20220000000891/3 del 07/02/2022 di € 3,42	09/03/2022	21/03/2022	12
ACCONTO SU FATTURA n° BOL_PA20220000000846/1 del 07/02/2022 di € 6,58	09/03/2022	21/03/2022	12
ACCONTO SU FATTURA n° BOL_PA20220000000846/3 del 07/02/2022 di € 3,42	09/03/2022	21/03/2022	12
ACCONTO SU FATTURA n° BOL_PA20220000000892/1 del 07/02/2022 di € 6,58	09/03/2022	21/03/2022	12
ACCONTO SU FATTURA n° BOL_PA20220000000892/3 del 07/02/2022 di € 3,42	09/03/2022	21/03/2022	12
ACCONTO SU FATTURA n° BOL_PA20220000000931/1 del 07/02/2022 di € 6,58	09/03/2022	21/03/2022	12
ACCONTO SU FATTURA n° BOL_PA20220000000931/3 del 07/02/2022 di € 3,42	09/03/2022	21/03/2022	12
FATTURA n° BOL_PA20220000000549/1 del 07/02/2022 di € 6,58	09/03/2022	21/03/2022	12
FATTURA n° BOL_PA20220000000549/3 del 07/02/2022 di € 3,42	09/03/2022	21/03/2022	12
FATTURA n° BOL_PA20220000000548/1 del 07/02/2022 di € 6,58	09/03/2022	21/03/2022	12
FATTURA n° BOL_PA20220000000548/3 del 07/02/2022 di € 3,42	09/03/2022	21/03/2022	12
ACCONTO SU FATTURA n° BOL_PA20220000000913/1 del 07/02/2022 di € 6,58	09/03/2022	21/03/2022	12
ACCONTO SU FATTURA n° BOL_PA20220000000913/3 del 07/02/2022 di € 3,42	09/03/2022	21/03/2022	12
FATTURA n° BOL_PA20220000000561/1 del 07/02/2022 di € 6,58	09/03/2022	21/03/2022	12
FATTURA n° BOL_PA20220000000561/3 del 07/02/2022 di € 3,42	09/03/2022	21/03/2022	12
FATTURA n° BOL_PA20220000000555/1 del 07/02/2022 di € 6,58	09/03/2022	21/03/2022	12
FATTURA n° BOL_PA20220000000555/3 del 07/02/2022 di € 3,42	09/03/2022	21/03/2022	12
FATTURA n° BOL_PA20220000000545/1 del 07/02/2022 di € 6,58	09/03/2022	21/03/2022	12
FATTURA n° BOL_PA20220000000545/3 del 07/02/2022 di € 3,42	09/03/2022	21/03/2022	12
ACCONTO SU FATTURA n° BOL_PA20220000000616/1 del 07/02/2022 di € 6,58	09/03/2022	21/03/2022	12
ACCONTO SU FATTURA n° BOL_PA20220000000616/3 del 07/02/2022 di € 3,42	09/03/2022	21/03/2022	12

ACCONTO SU FATTURA n° BOL_PA2022000000906/1 del 07/02/2022 di € 6,58	09/03/2022	21/03/2022	12
ACCONTO SU FATTURA n° BOL_PA2022000000906/3 del 07/02/2022 di € 3,42	09/03/2022	21/03/2022	12
FATTURA n° BOL_PA2022000000557/1 del 07/02/2022 di € 6,58	09/03/2022	21/03/2022	12
FATTURA n° BOL_PA2022000000557/3 del 07/02/2022 di € 3,42	09/03/2022	21/03/2022	12
FATTURA n° V4/2022/34 del 28/02/2022 di € 4.758,00	30/03/2022	06/04/2022	7
FATTURA DIFFERITA - A n° 0002151944/1 del 14/12/2021 di € 184,90	14/02/2022	02/03/2022	16
ACCONTO SU FATTURA n° BOL_PA2022000000869/1 del 07/02/2022 di € 1,87	09/03/2022	21/03/2022	12
ACCONTO SU FATTURA n° BOL_PA2022000000869/3 del 07/02/2022 di € 1,13	09/03/2022	21/03/2022	12
ACCONTO SU FATTURA n° BOL_PA2022000000870/1 del 07/02/2022 di € 1,87	09/03/2022	21/03/2022	12
ACCONTO SU FATTURA n° BOL_PA2022000000870/3 del 07/02/2022 di € 1,13	09/03/2022	21/03/2022	12
ACCONTO SU FATTURA n° BOL_PA2022000000630/1 del 07/02/2022 di € 1,87	09/03/2022	21/03/2022	12
ACCONTO SU FATTURA n° BOL_PA2022000000630/3 del 07/02/2022 di € 1,13	09/03/2022	21/03/2022	12
ACCONTO SU FATTURA n° BOL_PA2022000000898/1 del 07/02/2022 di € 6,58	09/03/2022	21/03/2022	12
ACCONTO SU FATTURA n° BOL_PA2022000000898/3 del 07/02/2022 di € 3,42	09/03/2022	21/03/2022	12
ACCONTO SU FATTURA n° BOL_PA2022000000925/1 del 07/02/2022 di € 6,58	09/03/2022	21/03/2022	12
ACCONTO SU FATTURA n° BOL_PA2022000000925/3 del 07/02/2022 di € 3,42	09/03/2022	21/03/2022	12
ACCONTO SU FATTURA n° BOL_PA2022000000918/1 del 07/02/2022 di € 6,58	09/03/2022	21/03/2022	12
ACCONTO SU FATTURA n° BOL_PA2022000000918/3 del 07/02/2022 di € 3,42	09/03/2022	21/03/2022	12
ACCONTO SU FATTURA n° BOL_PA2022000000914/1 del 07/02/2022 di € 6,58	09/03/2022	21/03/2022	12
ACCONTO SU FATTURA n° BOL_PA2022000000914/3 del 07/02/2022 di € 3,42	09/03/2022	21/03/2022	12
ACCONTO SU FATTURA n° BOL_PA2022000000840/1 del 07/02/2022 di € 2,08	09/03/2022	21/03/2022	12
ACCONTO SU FATTURA n° BOL_PA2022000000840/3 del 07/02/2022 di € 0,92	09/03/2022	21/03/2022	12
ACCONTO SU FATTURA n° BOL_PA2022000000849/1 del 07/02/2022 di € 2,25	09/03/2022	21/03/2022	12
ACCONTO SU FATTURA n° BOL_PA2022000000849/3 del 07/02/2022 di € 0,75	09/03/2022	21/03/2022	12
ACCONTO SU FATTURA n° BOL_PA2022000000843/1 del 07/02/2022 di € 2,08	09/03/2022	21/03/2022	12
ACCONTO SU FATTURA n° BOL_PA2022000000843/3 del 07/02/2022 di € 1,92	09/03/2022	21/03/2022	12
ACCONTO SU FATTURA n° BOL_PA2022000000871/1 del 07/02/2022 di € 2,18	09/03/2022	21/03/2022	12
ACCONTO SU FATTURA n° BOL_PA2022000000871/3 del 07/02/2022 di € 1,82	09/03/2022	21/03/2022	12
ACCONTO SU FATTURA n° BOL_PA2022000000606/1 del 07/02/2022 di € 2,38	09/03/2022	21/03/2022	12
ACCONTO SU FATTURA n° BOL_PA2022000000606/3 del 07/02/2022 di € 1,62	09/03/2022	21/03/2022	12
ACCONTO SU FATTURA n° BOL_PA2022000000646/1 del 07/02/2022 di € 2,80	09/03/2022	21/03/2022	12
ACCONTO SU FATTURA n° BOL_PA2022000000646/3 del 07/02/2022 di € 1,20	09/03/2022	21/03/2022	12
ACCONTO SU FATTURA n° BOL_PA2022000000644/1 del 07/02/2022 di € 2,89	09/03/2022	21/03/2022	12
ACCONTO SU FATTURA n° BOL_PA2022000000644/3 del 07/02/2022 di € 2,11	09/03/2022	21/03/2022	12
ACCONTO SU FATTURA n° BOL_PA2022000000649/1 del 07/02/2022 di € 2,76	09/03/2022	21/03/2022	12
ACCONTO SU FATTURA n° BOL_PA2022000000649/3 del 07/02/2022 di € 2,24	09/03/2022	21/03/2022	12
ACCONTO SU FATTURA n° BOL_PA2022000000629/1 del 07/02/2022 di € 3,71	09/03/2022	21/03/2022	12
ACCONTO SU FATTURA n° BOL_PA2022000000629/3 del 07/02/2022 di € 2,29	09/03/2022	21/03/2022	12
ACCONTO SU FATTURA n° BOL_PA2022000000635/1 del 07/02/2022 di € 3,71	09/03/2022	21/03/2022	12
ACCONTO SU FATTURA n° BOL_PA2022000000635/3 del 07/02/2022 di € 2,29	09/03/2022	21/03/2022	12
ACCONTO SU FATTURA n° BOL_PA2022000000648/1 del 07/02/2022 di € 2,17	09/03/2022	21/03/2022	12
ACCONTO SU FATTURA n° BOL_PA2022000000648/3 del 07/02/2022 di € 1,83	09/03/2022	21/03/2022	12

ACCONTO SU FATTURA n° BOL_PA20220000000615/1 del 07/02/2022 di € 2,38	09/03/2022	21/03/2022	12
ACCONTO SU FATTURA n° BOL_PA20220000000615/3 del 07/02/2022 di € 1,62	09/03/2022	21/03/2022	12
ACCONTO SU FATTURA n° BOL_PA20220000000929/1 del 07/02/2022 di € 3,87	09/03/2022	21/03/2022	12
ACCONTO SU FATTURA n° BOL_PA20220000000929/3 del 07/02/2022 di € 2,13	09/03/2022	21/03/2022	12
ACCONTO SU FATTURA n° BOL_PA20220000000602/1 del 07/02/2022 di € 4,26	09/03/2022	21/03/2022	12
ACCONTO SU FATTURA n° BOL_PA20220000000602/3 del 07/02/2022 di € 1,74	09/03/2022	21/03/2022	12
ACCONTO SU FATTURA n° BOL_PA20220000000605/1 del 07/02/2022 di € 4,82	09/03/2022	21/03/2022	12
ACCONTO SU FATTURA n° BOL_PA20220000000605/3 del 07/02/2022 di € 2,18	09/03/2022	21/03/2022	12
ACCONTO SU FATTURA n° BOL_PA20220000000835/1 del 07/02/2022 di € 5,50	09/03/2022	21/03/2022	12
ACCONTO SU FATTURA n° BOL_PA20220000000835/3 del 07/02/2022 di € 3,50	09/03/2022	21/03/2022	12
ACCONTO SU FATTURA n° BOL_PA20220000000563/1 del 07/02/2022 di € 5,50	09/03/2022	21/03/2022	12
ACCONTO SU FATTURA n° BOL_PA20220000000563/3 del 07/02/2022 di € 3,50	09/03/2022	21/03/2022	12
ACCONTO SU FATTURA n° BOL_PA20220000000643/1 del 07/02/2022 di € 5,60	09/03/2022	21/03/2022	12
ACCONTO SU FATTURA n° BOL_PA20220000000643/3 del 07/02/2022 di € 3,40	09/03/2022	21/03/2022	12
ACCONTO SU FATTURA n° BOL_PA20220000000879/1 del 07/02/2022 di € 5,60	09/03/2022	21/03/2022	12
ACCONTO SU FATTURA n° BOL_PA20220000000879/3 del 07/02/2022 di € 3,40	09/03/2022	21/03/2022	12
ACCONTO SU FATTURA n° BOL_PA20220000000910/1 del 07/02/2022 di € 5,60	09/03/2022	21/03/2022	12
ACCONTO SU FATTURA n° BOL_PA20220000000910/3 del 07/02/2022 di € 3,40	09/03/2022	21/03/2022	12
ACCONTO SU FATTURA n° BOL_PA20220000000861/1 del 07/02/2022 di € 5,60	09/03/2022	21/03/2022	12
ACCONTO SU FATTURA n° BOL_PA20220000000861/3 del 07/02/2022 di € 3,40	09/03/2022	21/03/2022	12
ACCONTO SU FATTURA n° BOL_PA20220000000857/1 del 07/02/2022 di € 5,60	09/03/2022	21/03/2022	12
ACCONTO SU FATTURA n° BOL_PA20220000000857/3 del 07/02/2022 di € 3,40	09/03/2022	21/03/2022	12
ACCONTO SU FATTURA n° BOL_PA20220000000850/1 del 07/02/2022 di € 5,60	09/03/2022	21/03/2022	12
ACCONTO SU FATTURA n° BOL_PA20220000000850/3 del 07/02/2022 di € 3,40	09/03/2022	21/03/2022	12
ACCONTO SU FATTURA n° BOL_PA20220000000878/1 del 07/02/2022 di € 5,60	09/03/2022	21/03/2022	12
ACCONTO SU FATTURA n° BOL_PA20220000000878/3 del 07/02/2022 di € 3,40	09/03/2022	21/03/2022	12
ACCONTO SU FATTURA n° BOL_PA20220000000631/1 del 07/02/2022 di € 5,70	09/03/2022	21/03/2022	12
ACCONTO SU FATTURA n° BOL_PA20220000000631/3 del 07/02/2022 di € 3,30	09/03/2022	21/03/2022	12
ACCONTO SU FATTURA n° BOL_PA20220000000889/1 del 07/02/2022 di € 5,70	09/03/2022	21/03/2022	12
ACCONTO SU FATTURA n° BOL_PA20220000000889/3 del 07/02/2022 di € 3,30	09/03/2022	21/03/2022	12
FATTURA n° 000000900007658D/1 del 28/02/2022 di € 48,29	28/02/2022	01/03/2022	1
FATTURA n° 000000900007258T/1 del 28/02/2022 di € 35,12	28/02/2022	01/03/2022	1
FATTURA n° 303 del 28/02/2022 di € 1.664,15	31/03/2022	04/05/2022	34
FATTURA n° 297 del 28/02/2022 di € 1.664,15	31/03/2022	04/05/2022	34
FATTURA n° 302 del 28/02/2022 di € 1.664,15	31/03/2022	04/05/2022	34
FATTURA n° 248/E del 28/02/2022 di € 1.056,40	31/05/2022	09/06/2022	9
ACCONTO SU FATTURA n° BOL_PA20220000000617/1 del 07/02/2022 di € 5,70	09/03/2022	21/03/2022	12
ACCONTO SU FATTURA n° BOL_PA20220000000617/3 del 07/02/2022 di € 3,30	09/03/2022	21/03/2022	12
ACCONTO SU FATTURA n° BOL_PA20220000000876/1 del 07/02/2022 di € 5,70	09/03/2022	21/03/2022	12
ACCONTO SU FATTURA n° BOL_PA20220000000876/3 del 07/02/2022 di € 3,30	09/03/2022	21/03/2022	12
ACCONTO SU FATTURA n° BOL_PA20220000000624/1 del 07/02/2022 di € 6,03	09/03/2022	21/03/2022	12
ACCONTO SU FATTURA n° BOL_PA20220000000624/3 del 07/02/2022 di € 2,97	09/03/2022	21/03/2022	12

FATTURA n° 13/PA del 04/03/2022 di € 1.644,41	03/04/2022	05/04/2022	2
FATTURA n° 145FPE del 01/03/2022 di € 1.058,69	03/04/2022	06/04/2022	3
FATTURA DIFFERITA - A n° 26/SPE del 28/02/2022 di € 70,85	03/04/2022	04/04/2022	1
FATTURA DIFFERITA - A n° 27/SPE del 28/02/2022 di € 54,08	03/04/2022	04/04/2022	1
ACCONTO SU FATTURA n° BOL_PA2022000000920/1 del 07/02/2022 di € 6,83	09/03/2022	21/03/2022	12
ACCONTO SU FATTURA n° BOL_PA2022000000920/3 del 07/02/2022 di € 5,17	09/03/2022	21/03/2022	12
ACCONTO SU FATTURA n° BOL_PA2022000000877/1 del 07/02/2022 di € 7,90	09/03/2022	21/03/2022	12
ACCONTO SU FATTURA n° BOL_PA2022000000877/3 del 07/02/2022 di € 5,10	09/03/2022	21/03/2022	12
ACCONTO SU FATTURA n° BOL_PA2022000000904/1 del 07/02/2022 di € 7,90	09/03/2022	21/03/2022	12
ACCONTO SU FATTURA n° BOL_PA2022000000904/3 del 07/02/2022 di € 5,10	09/03/2022	21/03/2022	12
ACCONTO SU FATTURA n° BOL_PA2022000000541/1 del 07/02/2022 di € 8,37	09/03/2022	21/03/2022	12
ACCONTO SU FATTURA n° BOL_PA2022000000541/3 del 07/02/2022 di € 4,63	09/03/2022	21/03/2022	12
ACCONTO SU FATTURA n° BOL_PA2022000000881/1 del 07/02/2022 di € 8,60	09/03/2022	21/03/2022	12
ACCONTO SU FATTURA n° BOL_PA2022000000881/3 del 07/02/2022 di € 4,40	09/03/2022	21/03/2022	12
ACCONTO SU FATTURA n° BOL_PA2022000000887/1 del 07/02/2022 di € 9,03	09/03/2022	21/03/2022	12
ACCONTO SU FATTURA n° BOL_PA2022000000887/3 del 07/02/2022 di € 3,97	09/03/2022	21/03/2022	12
ACCONTO SU FATTURA n° BOL_PA2022000000620/1 del 07/02/2022 di € 9,25	09/03/2022	21/03/2022	12
ACCONTO SU FATTURA n° BOL_PA2022000000620/3 del 07/02/2022 di € 4,75	09/03/2022	21/03/2022	12
ACCONTO SU FATTURA n° BOL_PA2022000000903/1 del 07/02/2022 di € 9,25	09/03/2022	21/03/2022	12
ACCONTO SU FATTURA n° BOL_PA2022000000903/3 del 07/02/2022 di € 4,75	09/03/2022	21/03/2022	12
ACCONTO SU FATTURA n° BOL_PA2022000000895/1 del 07/02/2022 di € 9,25	09/03/2022	21/03/2022	12
ACCONTO SU FATTURA n° BOL_PA2022000000895/3 del 07/02/2022 di € 4,75	09/03/2022	21/03/2022	12
ACCONTO SU FATTURA n° BOL_PA2022000000896/1 del 07/02/2022 di € 9,25	09/03/2022	21/03/2022	12
ACCONTO SU FATTURA n° BOL_PA2022000000896/3 del 07/02/2022 di € 4,75	09/03/2022	21/03/2022	12
ACCONTO SU FATTURA n° BOL_PA2022000000642/1 del 07/02/2022 di € 9,25	09/03/2022	21/03/2022	12
ACCONTO SU FATTURA n° BOL_PA2022000000642/3 del 07/02/2022 di € 4,75	09/03/2022	21/03/2022	12
ACCONTO SU FATTURA n° BOL_PA2022000000854/1 del 07/02/2022 di € 9,30	09/03/2022	21/03/2022	12
ACCONTO SU FATTURA n° BOL_PA2022000000854/3 del 07/02/2022 di € 4,70	09/03/2022	21/03/2022	12
ACCONTO SU FATTURA n° BOL_PA2022000000864/1 del 07/02/2022 di € 9,59	09/03/2022	21/03/2022	12
ACCONTO SU FATTURA n° BOL_PA2022000000864/3 del 07/02/2022 di € 4,41	09/03/2022	21/03/2022	12
ACCONTO SU FATTURA n° BOL_PA2022000000538/1 del 07/02/2022 di € 9,59	09/03/2022	21/03/2022	12
ACCONTO SU FATTURA n° BOL_PA2022000000538/3 del 07/02/2022 di € 5,41	09/03/2022	21/03/2022	12
ACCONTO SU FATTURA n° BOL_PA2022000000905/1 del 07/02/2022 di € 10,57	09/03/2022	21/03/2022	12
ACCONTO SU FATTURA n° BOL_PA2022000000905/3 del 07/02/2022 di € 4,43	09/03/2022	21/03/2022	12
FATTURA DIFFERITA - A n° 220086 del 28/02/2022 di € 208,62	07/04/2022	16/05/2022	39
FATTURA n° 000285/APA del 28/02/2022 di € 322.833,64	30/04/2022	05/05/2022	5
ACCONTO SU FATTURA n° BOL_PA2022000000858/1 del 07/02/2022 di € 10,57	09/03/2022	21/03/2022	12
ACCONTO SU FATTURA n° BOL_PA2022000000858/3 del 07/02/2022 di € 5,43	09/03/2022	21/03/2022	12
ACCONTO SU FATTURA n° BOL_PA2022000000884/1 del 07/02/2022 di € 10,57	09/03/2022	21/03/2022	12
ACCONTO SU FATTURA n° BOL_PA2022000000884/3 del 07/02/2022 di € 5,43	09/03/2022	21/03/2022	12
ACCONTO SU FATTURA n° BOL_PA2022000000607/1 del 07/02/2022 di € 10,57	09/03/2022	21/03/2022	12
ACCONTO SU FATTURA n° BOL_PA2022000000607/3 del 07/02/2022 di € 5,43	09/03/2022	21/03/2022	12

ACCONTO SU FATTURA n° BOL_PA2022000000434/1 del 07/02/2022 di € 26,49	09/03/2022	21/03/2022	12
ACCONTO SU FATTURA n° BOL_PA2022000000434/3 del 07/02/2022 di € 14,51	09/03/2022	21/03/2022	12
ACCONTO SU FATTURA n° BOL_PA2022000000612/1 del 07/02/2022 di € 49,02	09/03/2022	21/03/2022	12
ACCONTO SU FATTURA n° BOL_PA2022000000612/3 del 07/02/2022 di € 26,98	09/03/2022	21/03/2022	12
ACCONTO SU FATTURA n° BOL_PA2022000000640/1 del 07/02/2022 di € 49,02	09/03/2022	21/03/2022	12
ACCONTO SU FATTURA n° BOL_PA2022000000640/3 del 07/02/2022 di € 26,98	09/03/2022	21/03/2022	12
ACCONTO SU FATTURA n° BOL_PA2022000000872/1 del 07/02/2022 di € 16,18	09/03/2022	21/03/2022	12
ACCONTO SU FATTURA n° BOL_PA2022000000872/3 del 07/02/2022 di € 8,82	09/03/2022	21/03/2022	12
ACCONTO SU FATTURA n° BOL_PA2022000000844/1 del 07/02/2022 di € 18,55	09/03/2022	21/03/2022	12
ACCONTO SU FATTURA n° BOL_PA2022000000844/3 del 07/02/2022 di € 8,45	09/03/2022	21/03/2022	12
ACCONTO SU FATTURA n° BOL_PA2022000000899/1 del 07/02/2022 di € 18,56	09/03/2022	21/03/2022	12
ACCONTO SU FATTURA n° BOL_PA2022000000899/3 del 07/02/2022 di € 8,44	09/03/2022	21/03/2022	12
ACCONTO SU FATTURA n° BOL_PA2022000000540/1 del 07/02/2022 di € 17,64	09/03/2022	21/03/2022	12
ACCONTO SU FATTURA n° BOL_PA2022000000540/3 del 07/02/2022 di € 10,36	09/03/2022	21/03/2022	12
ACCONTO SU FATTURA n° BOL_PA2022000000912/1 del 07/02/2022 di € 17,58	09/03/2022	21/03/2022	12
ACCONTO SU FATTURA n° BOL_PA2022000000912/3 del 07/02/2022 di € 11,42	09/03/2022	21/03/2022	12
ACCONTO SU FATTURA n° BOL_PA2022000000883/1 del 07/02/2022 di € 19,71	09/03/2022	21/03/2022	12
ACCONTO SU FATTURA n° BOL_PA2022000000883/3 del 07/02/2022 di € 9,29	09/03/2022	21/03/2022	12
ACCONTO SU FATTURA n° BOL_PA2022000000855/1 del 07/02/2022 di € 20,17	09/03/2022	21/03/2022	12
ACCONTO SU FATTURA n° BOL_PA2022000000855/3 del 07/02/2022 di € 9,83	09/03/2022	21/03/2022	12
ACCONTO SU FATTURA n° BOL_PA2022000000897/1 del 07/02/2022 di € 18,98	09/03/2022	21/03/2022	12
ACCONTO SU FATTURA n° BOL_PA2022000000897/3 del 07/02/2022 di € 12,02	09/03/2022	21/03/2022	12
ACCONTO SU FATTURA n° BOL_PA2022000000574/1 del 07/02/2022 di € 19,54	09/03/2022	21/03/2022	12
ACCONTO SU FATTURA n° BOL_PA2022000000574/3 del 07/02/2022 di € 11,46	09/03/2022	21/03/2022	12
ACCONTO SU FATTURA n° BOL_PA2022000000873/1 del 07/02/2022 di € 20,61	09/03/2022	21/03/2022	12
ACCONTO SU FATTURA n° BOL_PA2022000000873/3 del 07/02/2022 di € 11,39	09/03/2022	21/03/2022	12
ACCONTO SU FATTURA n° BOL_PA2022000000634/1 del 07/02/2022 di € 20,82	09/03/2022	21/03/2022	12
ACCONTO SU FATTURA n° BOL_PA2022000000634/3 del 07/02/2022 di € 12,18	09/03/2022	21/03/2022	12
ACCONTO SU FATTURA n° BOL_PA2022000000613/1 del 07/02/2022 di € 20,82	09/03/2022	21/03/2022	12
ACCONTO SU FATTURA n° BOL_PA2022000000613/3 del 07/02/2022 di € 13,18	09/03/2022	21/03/2022	12
ACCONTO SU FATTURA n° BOL_PA2022000000573/1 del 07/02/2022 di € 22,19	09/03/2022	21/03/2022	12
ACCONTO SU FATTURA n° BOL_PA2022000000573/3 del 07/02/2022 di € 11,81	09/03/2022	21/03/2022	12
FATTURA n° 100000932/1 del 31/01/2022 di € 1.402,56	17/03/2022	18/03/2022	1
FATTURA n° 100000932/2 del 31/01/2022 di € 2.193,76	17/03/2022	18/03/2022	1
FATTURA n° 100000933/1 del 31/01/2022 di € 1.525,64	17/03/2022	18/03/2022	1
FATTURA n° 100000933/2 del 31/01/2022 di € 1.478,84	17/03/2022	18/03/2022	1
ACCONTO SU FATTURA n° BOL_PA2022000000893/1 del 07/02/2022 di € 21,86	09/03/2022	21/03/2022	12
ACCONTO SU FATTURA n° BOL_PA2022000000893/3 del 07/02/2022 di € 13,14	09/03/2022	21/03/2022	12
ACCONTO SU FATTURA n° BOL_PA2022000000604/1 del 07/02/2022 di € 24,37	09/03/2022	21/03/2022	12
ACCONTO SU FATTURA n° BOL_PA2022000000604/3 del 07/02/2022 di € 11,63	09/03/2022	21/03/2022	12
FATTURA n° BOL_PA2022000000623/1 del 07/02/2022 di € 27,72	09/03/2022	21/03/2022	12
FATTURA n° BOL_PA2022000000623/3 del 07/02/2022 di € 10,28	09/03/2022	21/03/2022	12

ACCONTO SU FATTURA n° BOL_PA2022000000930/1 del 07/02/2022 di € 24,30	09/03/2022	21/03/2022	12
ACCONTO SU FATTURA n° BOL_PA2022000000930/3 del 07/02/2022 di € 13,70	09/03/2022	21/03/2022	12
ACCONTO SU FATTURA n° BOL_PA2022000000637/1 del 07/02/2022 di € 24,63	09/03/2022	21/03/2022	12
ACCONTO SU FATTURA n° BOL_PA2022000000637/3 del 07/02/2022 di € 14,37	09/03/2022	21/03/2022	12
ACCONTO SU FATTURA n° BOL_PA2022000000619/1 del 07/02/2022 di € 28,39	09/03/2022	21/03/2022	12
ACCONTO SU FATTURA n° BOL_PA2022000000619/3 del 07/02/2022 di € 13,61	09/03/2022	21/03/2022	12
ACCONTO SU FATTURA n° BOL_PA2022000000575/1 del 07/02/2022 di € 29,13	09/03/2022	21/03/2022	12
ACCONTO SU FATTURA n° BOL_PA2022000000575/3 del 07/02/2022 di € 14,87	09/03/2022	21/03/2022	12
ACCONTO SU FATTURA n° BOL_PA2022000000576/1 del 07/02/2022 di € 29,13	09/03/2022	21/03/2022	12
ACCONTO SU FATTURA n° BOL_PA2022000000576/3 del 07/02/2022 di € 14,87	09/03/2022	21/03/2022	12
ACCONTO SU FATTURA n° BOL_PA2022000000866/1 del 07/02/2022 di € 29,13	09/03/2022	21/03/2022	12
ACCONTO SU FATTURA n° BOL_PA2022000000866/3 del 07/02/2022 di € 15,87	09/03/2022	21/03/2022	12
ACCONTO SU FATTURA n° BOL_PA2022000000838/1 del 07/02/2022 di € 30,20	09/03/2022	21/03/2022	12
ACCONTO SU FATTURA n° BOL_PA2022000000838/3 del 07/02/2022 di € 15,80	09/03/2022	21/03/2022	12
ACCONTO SU FATTURA n° BOL_PA2022000000868/1 del 07/02/2022 di € 30,42	09/03/2022	21/03/2022	12
ACCONTO SU FATTURA n° BOL_PA2022000000868/3 del 07/02/2022 di € 15,58	09/03/2022	21/03/2022	12
ACCONTO SU FATTURA n° BOL_PA2022000000848/1 del 07/02/2022 di € 29,54	09/03/2022	21/03/2022	12
ACCONTO SU FATTURA n° BOL_PA2022000000848/3 del 07/02/2022 di € 18,46	09/03/2022	21/03/2022	12
ACCONTO SU FATTURA n° BOL_PA2022000000933/1 del 07/02/2022 di € 32,21	09/03/2022	21/03/2022	12
ACCONTO SU FATTURA n° BOL_PA2022000000933/3 del 07/02/2022 di € 18,79	09/03/2022	21/03/2022	12
ACCONTO SU FATTURA n° BOL_PA2022000000901/1 del 07/02/2022 di € 32,01	09/03/2022	21/03/2022	12
ACCONTO SU FATTURA n° BOL_PA2022000000901/3 del 07/02/2022 di € 19,99	09/03/2022	21/03/2022	12
ACCONTO SU FATTURA n° BOL_PA2022000000599/1 del 07/02/2022 di € 35,79	09/03/2022	21/03/2022	12
ACCONTO SU FATTURA n° BOL_PA2022000000599/3 del 07/02/2022 di € 18,21	09/03/2022	21/03/2022	12
ACCONTO SU FATTURA n° BOL_PA2022000000890/1 del 07/02/2022 di € 37,69	09/03/2022	21/03/2022	12
ACCONTO SU FATTURA n° BOL_PA2022000000890/3 del 07/02/2022 di € 22,31	09/03/2022	21/03/2022	12
FATTURA n° 8A00086731 del 10/02/2022 di € 29,16	26/04/2022	07/10/2022	164
FATTURA n° 8A00087413 del 10/02/2022 di € 153,08	26/04/2022	07/10/2022	164
FATTURA n° 6820220319001576 del 11/03/2022 di € 1.952,00	10/05/2022	08/08/2022	90
FATTURA n° FPA 148/22 del 12/03/2022 di € 614,79	09/05/2022	04/07/2022	56
ACCONTO SU FATTURA n° BOL_PA2022000000627/1 del 07/02/2022 di € 37,80	09/03/2022	21/03/2022	12
ACCONTO SU FATTURA n° BOL_PA2022000000627/3 del 07/02/2022 di € 23,20	09/03/2022	21/03/2022	12
ACCONTO SU FATTURA n° BOL_PA2022000000880/1 del 07/02/2022 di € 41,03	09/03/2022	21/03/2022	12
ACCONTO SU FATTURA n° BOL_PA2022000000880/3 del 07/02/2022 di € 20,97	09/03/2022	21/03/2022	12
ACCONTO SU FATTURA n° BOL_PA2022000000907/1 del 07/02/2022 di € 40,60	09/03/2022	21/03/2022	12
ACCONTO SU FATTURA n° BOL_PA2022000000907/3 del 07/02/2022 di € 22,40	09/03/2022	21/03/2022	12
ACCONTO SU FATTURA n° BOL_PA2022000000900/1 del 07/02/2022 di € 43,70	09/03/2022	21/03/2022	12
ACCONTO SU FATTURA n° BOL_PA2022000000900/3 del 07/02/2022 di € 22,30	09/03/2022	21/03/2022	12
ACCONTO SU FATTURA n° BOL_PA2022000000625/1 del 07/02/2022 di € 53,31	09/03/2022	21/03/2022	12
ACCONTO SU FATTURA n° BOL_PA2022000000625/3 del 07/02/2022 di € 32,69	09/03/2022	21/03/2022	12
FATTURA n° 000014-2022 del 14/02/2022 di € 4.941,00	16/03/2022	17/03/2022	1
FATTURA n° 004210965501 del 12/03/2022 di € 20,57	01/04/2022	26/08/2022	147

ACCONTO SU FATTURA n° BOL_PA2022000000626/1 del 07/02/2022 di € 43,05	09/03/2022	21/03/2022	12
ACCONTO SU FATTURA n° BOL_PA2022000000626/3 del 07/02/2022 di € 24,95	09/03/2022	21/03/2022	12
ACCONTO SU FATTURA n° BOL_PA2022000000566/1 del 07/02/2022 di € 47,76	09/03/2022	21/03/2022	12
ACCONTO SU FATTURA n° BOL_PA2022000000566/3 del 07/02/2022 di € 21,24	09/03/2022	21/03/2022	12
FATTURA DIFFERITA - A n° 137 del 11/03/2022 di € 1.971,52	13/04/2022	14/04/2022	1
FATTURA n° 11 del 15/03/2022 di € 123,31	14/04/2022	29/04/2022	15
ACCONTO SU FATTURA n° BOL_PA2022000000594/1 del 07/02/2022 di € 47,33	09/03/2022	21/03/2022	12
ACCONTO SU FATTURA n° BOL_PA2022000000594/3 del 07/02/2022 di € 23,67	09/03/2022	21/03/2022	12
ACCONTO SU FATTURA n° BOL_PA2022000000856/1 del 07/02/2022 di € 50,11	09/03/2022	21/03/2022	12
ACCONTO SU FATTURA n° BOL_PA2022000000856/3 del 07/02/2022 di € 25,89	09/03/2022	21/03/2022	12
ACCONTO SU FATTURA n° BOL_PA2022000000862/1 del 07/02/2022 di € 50,33	09/03/2022	21/03/2022	12
ACCONTO SU FATTURA n° BOL_PA2022000000862/3 del 07/02/2022 di € 26,67	09/03/2022	21/03/2022	12
ACCONTO SU FATTURA n° BOL_PA2022000000874/1 del 07/02/2022 di € 66,27	09/03/2022	21/03/2022	12
ACCONTO SU FATTURA n° BOL_PA2022000000874/3 del 07/02/2022 di € 34,73	09/03/2022	21/03/2022	12
ACCONTO SU FATTURA n° BOL_PA2022000000859/1 del 07/02/2022 di € 125,91	09/03/2022	21/03/2022	12
ACCONTO SU FATTURA n° BOL_PA2022000000859/3 del 07/02/2022 di € 66,09	09/03/2022	21/03/2022	12
ACCONTO SU FATTURA n° BOL_PA2022000000543/1 del 07/02/2022 di € 78,22	09/03/2022	21/03/2022	12
ACCONTO SU FATTURA n° BOL_PA2022000000543/3 del 07/02/2022 di € 40,78	09/03/2022	21/03/2022	12
ACCONTO SU FATTURA n° BOL_PA2022000000597/1 del 07/02/2022 di € 89,68	09/03/2022	21/03/2022	12
ACCONTO SU FATTURA n° BOL_PA2022000000597/3 del 07/02/2022 di € 51,32	09/03/2022	21/03/2022	12
ACCONTO SU FATTURA n° BOL_PA2022000000628/1 del 07/02/2022 di € 115,77	09/03/2022	21/03/2022	12
ACCONTO SU FATTURA n° BOL_PA2022000000628/3 del 07/02/2022 di € 56,23	09/03/2022	21/03/2022	12
ACCONTO SU FATTURA n° BOL_PA2022000000632/1 del 07/02/2022 di € 113,98	09/03/2022	21/03/2022	12
ACCONTO SU FATTURA n° BOL_PA2022000000632/3 del 07/02/2022 di € 59,02	09/03/2022	21/03/2022	12
ACCONTO SU FATTURA n° BOL_PA2022000000839/1 del 07/02/2022 di € 121,96	09/03/2022	21/03/2022	12
ACCONTO SU FATTURA n° BOL_PA2022000000839/3 del 07/02/2022 di € 63,04	09/03/2022	21/03/2022	12
ACCONTO SU FATTURA n° BOL_PA2022000000572/1 del 07/02/2022 di € 160,72	09/03/2022	21/03/2022	12
ACCONTO SU FATTURA n° BOL_PA2022000000572/3 del 07/02/2022 di € 84,28	09/03/2022	21/03/2022	12
ACCONTO SU FATTURA n° BOL_PA2022000000614/1 del 07/02/2022 di € 171,95	09/03/2022	21/03/2022	12
ACCONTO SU FATTURA n° BOL_PA2022000000614/3 del 07/02/2022 di € 100,05	09/03/2022	21/03/2022	12
ACCONTO SU FATTURA n° BOL_PA2022000000601/1 del 07/02/2022 di € 205,50	09/03/2022	21/03/2022	12
ACCONTO SU FATTURA n° BOL_PA2022000000601/3 del 07/02/2022 di € 106,50	09/03/2022	21/03/2022	12
ACCONTO SU FATTURA n° BOL_PA2022000000647/1 del 07/02/2022 di € 69,22	09/03/2022	21/03/2022	12
ACCONTO SU FATTURA n° BOL_PA2022000000647/3 del 07/02/2022 di € 41,78	09/03/2022	21/03/2022	12
ACCONTO SU FATTURA n° BOL_PA2022000000636/1 del 07/02/2022 di € 61,86	09/03/2022	21/03/2022	12
ACCONTO SU FATTURA n° BOL_PA2022000000636/3 del 07/02/2022 di € 35,14	09/03/2022	21/03/2022	12
ACCONTO SU FATTURA n° BOL_PA2022000000622/1 del 07/02/2022 di € 63,61	09/03/2022	21/03/2022	12
ACCONTO SU FATTURA n° BOL_PA2022000000622/3 del 07/02/2022 di € 33,39	09/03/2022	21/03/2022	12
FATTURA DIFFERITA - A n° 2040/210032295 del 30/11/2021 di € 235,72	15/04/2022	09/06/2022	55
ACCONTO SU FATTURA n° BOL_PA2022000000608/1 del 07/02/2022 di € 132,58	09/03/2022	21/03/2022	12
ACCONTO SU FATTURA n° BOL_PA2022000000608/3 del 07/02/2022 di € 69,42	09/03/2022	21/03/2022	12
ACCONTO SU FATTURA n° BOL_PA2022000000568/1 del 07/02/2022 di € 68,48	09/03/2022	21/03/2022	12

ACCONTO SU FATTURA n° BOL_PA2022000000568/3 del 07/02/2022 di € 39,52	09/03/2022	21/03/2022	12
ACCONTO SU FATTURA n° BOL_PA2022000000603/1 del 07/02/2022 di € 113,31	09/03/2022	21/03/2022	12
ACCONTO SU FATTURA n° BOL_PA2022000000603/3 del 07/02/2022 di € 53,69	09/03/2022	21/03/2022	12
ACCONTO SU FATTURA n° BOL_PA2022000000595/1 del 07/02/2022 di € 132,15	09/03/2022	21/03/2022	12
ACCONTO SU FATTURA n° BOL_PA2022000000595/3 del 07/02/2022 di € 72,85	09/03/2022	21/03/2022	12
ACCONTO SU FATTURA n° BOL_PA2022000000569/1 del 07/02/2022 di € 334,11	09/03/2022	21/03/2022	12
ACCONTO SU FATTURA n° BOL_PA2022000000569/3 del 07/02/2022 di € 175,89	09/03/2022	21/03/2022	12
ACCONTO SU FATTURA n° BOL_PA2022000000596/1 del 07/02/2022 di € 197,55	09/03/2022	21/03/2022	12
ACCONTO SU FATTURA n° BOL_PA2022000000596/3 del 07/02/2022 di € 102,45	09/03/2022	21/03/2022	12
ACCONTO SU FATTURA n° BOL_PA2022000000639/1 del 07/02/2022 di € 141,84	09/03/2022	21/03/2022	12
ACCONTO SU FATTURA n° BOL_PA2022000000639/3 del 07/02/2022 di € 74,16	09/03/2022	21/03/2022	12
ACCONTO SU FATTURA n° BOL_PA2022000000638/1 del 07/02/2022 di € 112,24	09/03/2022	21/03/2022	12
ACCONTO SU FATTURA n° BOL_PA2022000000638/3 del 07/02/2022 di € 63,76	09/03/2022	21/03/2022	12
ACCONTO SU FATTURA n° BOL_PA2022000000598/1 del 07/02/2022 di € 249,25	09/03/2022	21/03/2022	12
ACCONTO SU FATTURA n° BOL_PA2022000000598/3 del 07/02/2022 di € 129,75	09/03/2022	21/03/2022	12
ACCONTO SU FATTURA n° BOL_PA2022000000600/1 del 07/02/2022 di € 95,14	09/03/2022	21/03/2022	12
ACCONTO SU FATTURA n° BOL_PA2022000000600/3 del 07/02/2022 di € 42,86	09/03/2022	21/03/2022	12
ACCONTO SU FATTURA n° BOL_PA2022000000609/1 del 07/02/2022 di € 213,39	09/03/2022	21/03/2022	12
ACCONTO SU FATTURA n° BOL_PA2022000000609/3 del 07/02/2022 di € 112,61	09/03/2022	21/03/2022	12
ACCONTO SU FATTURA n° BOL_PA2022000000621/1 del 07/02/2022 di € 110,50	14/03/2022	21/03/2022	7
ACCONTO SU FATTURA n° BOL_PA2022000000621/3 del 07/02/2022 di € 66,50	14/03/2022	21/03/2022	7
ACCONTO SU FATTURA n° BOL_PA2022000000633/1 del 07/02/2022 di € 75,55	09/03/2022	21/03/2022	12
ACCONTO SU FATTURA n° BOL_PA2022000000633/3 del 07/02/2022 di € 39,45	09/03/2022	21/03/2022	12
FATTURA n° FE000120220000361852/2 del 21/02/2022 di € 36,04	28/03/2022	09/05/2022	42
FATTURA n° 38/001 del 24/02/2022 di € 122,00	22/04/2022	29/04/2022	7
FATTURA n° 221900700479/2 del 24/03/2022 di € 303,79	26/04/2022	09/05/2022	13
FATTURA n° 221900700481/2 del 24/03/2022 di € 865,63	26/04/2022	09/05/2022	13
FATTURA n° 221900700475/2 del 24/03/2022 di € 12.240,00	26/04/2022	09/05/2022	13
FATTURA n° 5600000129/1 del 23/02/2022 di € 2.797,46	25/03/2022	01/04/2022	7
FATTURA n° 5600000129/2 del 23/02/2022 di € 599,13	25/03/2022	01/04/2022	7
FATTURA n° 700113 del 24/03/2022 di € 4.703,47	24/04/2022	28/04/2022	4
FATTURA n° 6820220319003957 del 28/03/2022 di € 126,26	27/05/2022	07/10/2022	133
FATTURA n° 6820220319004075 del 29/03/2022 di € 1.978,74	28/05/2022	07/10/2022	132
FATTURA n° 6820220319004206 del 30/03/2022 di € 50,83	30/05/2022	07/10/2022	130
FATTURA n° 6820220319004209 del 30/03/2022 di € 50,83	30/05/2022	07/10/2022	130
FATTURA n° 6820220319004193 del 30/03/2022 di € 50,83	30/05/2022	08/08/2022	70
FATTURA n° 6820220319004195 del 30/03/2022 di € 50,83	30/05/2022	07/10/2022	130
FATTURA n° 34/001/2 del 03/10/2019 di € 170,92	08/11/2019	20/04/2022	18
FATTURA n° 34/001/3 del 03/10/2019 di € 14,08	08/11/2019	14/06/2022	17
FATTURA n° 6820220319003950 del 28/03/2022 di € 126,26	27/05/2022	07/10/2022	133
FATTURA n° 6820220319004074 del 29/03/2022 di € 1.978,74	28/05/2022	07/10/2022	132
FATTURA n° FPA4302022 del 13/04/2022 di € 901,72	15/05/2022	30/05/2022	15

FATTURA n° 8A00162044 del 11/04/2022 di € 3.957,48	27/06/2022	08/08/2022	42
FATTURA n° 8A00163077 del 11/04/2022 di € 101,65	27/06/2022	08/08/2022	42
FATTURA n° 004220751764 del 14/04/2022 di € 20,57	04/05/2022	26/08/2022	114
FATTURA n° 004216840000 del 11/04/2022 di € 83,88	02/05/2022	26/08/2022	116
FATTURA n° 004218784652 del 12/04/2022 di € 67,76	01/06/2022	26/08/2022	86
FATTURA n° 004219927344 del 13/04/2022 di € 67,71	01/07/2022	26/08/2022	56
FATTURA n° 004220751762 del 14/04/2022 di € 61,15	01/08/2022	26/08/2022	25
FATTURA n° 8A00164241 del 11/04/2022 di € 101,65	27/06/2022	08/08/2022	42
FATTURA n° 8A00160762 del 11/04/2022 di € 348,68	27/06/2022	11/08/2022	45
FATTURA n° 173 del 06/04/2022 di € 8.512,50	21/05/2022	27/05/2022	6
FATTURA n° 221900886252 del 21/04/2022 di € 778,23	23/05/2022	27/06/2022	35
FATTURA n° 221900886253/2 del 21/04/2022 di € 4.855,70	23/05/2022	27/06/2022	35
FATTURA n° 221900886250/2 del 21/04/2022 di € 5.353,74	23/05/2022	27/06/2022	35
FATTURA n° 221900886263 del 21/04/2022 di € 38,99	23/05/2022	27/06/2022	35
FATTURA n° 221900886266/2 del 21/04/2022 di € 2.669,86	23/05/2022	27/06/2022	35
FATTURA n° 221900886257 del 21/04/2022 di € 940,02	23/05/2022	27/06/2022	35
FATTURA n° 221900886246/2 del 21/04/2022 di € 2.973,06	23/05/2022	27/06/2022	35
FATTURA n° 221900886269 del 21/04/2022 di € 593,64	23/05/2022	27/06/2022	35
FATTURA n° 221900886251 del 21/04/2022 di € 834,39	23/05/2022	27/06/2022	35
FATTURA n° 221900886259 del 21/04/2022 di € 504,46	23/05/2022	27/06/2022	35
FATTURA n° 221900886255 del 21/04/2022 di € 18.902,24	23/05/2022	27/06/2022	35
FATTURA n° 221900886261 del 21/04/2022 di € 121,53	23/05/2022	27/06/2022	35
FATTURA n° 221900886254 del 21/04/2022 di € 15.141,95	23/05/2022	27/06/2022	35
FATTURA n° 221900886244 del 21/04/2022 di € 881,86	23/05/2022	27/06/2022	35
FATTURA n° 221900886267 del 21/04/2022 di € 96,53	23/05/2022	27/06/2022	35
FATTURA n° 95/01 del 27/04/2022 di € 992,00	28/05/2022	16/06/2022	19
FATTURA n° 004221325541 del 28/04/2022 di € 140,20	18/05/2022	26/08/2022	100
FATTURA n° 000079/1 del 28/03/2022 di € 8.556,00	02/05/2022	04/05/2022	2
FATTURA n° 000079/2 del 28/03/2022 di € 2.040,67	02/05/2022	04/05/2022	2
FATTURA n° 000079/3 del 28/03/2022 di € 8.760,66	02/05/2022	04/05/2022	2
FATTURA n° PJ05186251/1 del 31/03/2022 di € 161,93	15/05/2022	16/05/2022	1
FATTURA n° PJ05186251/2 del 31/03/2022 di € 1.626,30	15/05/2022	16/05/2022	1
FATTURA n° PJ05186251/3 del 31/03/2022 di € 1.266,61	15/05/2022	16/05/2022	1
FATTURA n° PJ05186251/4 del 31/03/2022 di € 339,95	15/05/2022	16/05/2022	1
FATTURA n° PJ05186251/5 del 31/03/2022 di € 56,14	15/05/2022	16/05/2022	1
FATTURA n° PJ05186251/6 del 31/03/2022 di € 70,87	15/05/2022	16/05/2022	1
FATTURA n° FPA5042022 del 02/05/2022 di € 499,12	02/06/2022	16/06/2022	14
FATTURA n° 664 del 30/04/2022 di € 4.026,00	01/06/2022	09/06/2022	8
FATTURA n° 2022/0731 del 02/05/2022 di € 925,25	02/06/2022	16/06/2022	14
FATTURA n° 26/PA del 03/05/2022 di € 1.644,41	02/06/2022	09/06/2022	7
FATTURA n° 50FPA del 30/04/2022 di € 183,00	04/06/2022	09/06/2022	5
FATTURA n° 221900700482/1 del 24/03/2022 di € 11.380,00	26/04/2022	09/05/2022	13

FATTURA n° 221900700482/2 del 24/03/2022 di € 4.672,39	26/04/2022	27/06/2022	62
FATTURA n° 221900700475/3 del 24/03/2022 di € 4.525,09	26/04/2022	27/06/2022	62
FATTURA n° 247/E/1 del 28/02/2022 di € 6.670,71	31/05/2022	09/06/2022	9
FATTURA n° 000000900015586T/1 del 30/04/2022 di € 4,13	30/04/2022	02/05/2022	2
FATTURA n° 000000900010671D/1 del 30/03/2022 di € 79,51	30/03/2022	31/03/2022	1
FATTURA n° 000000900012429D/1 del 30/04/2022 di € 107,62	30/04/2022	02/05/2022	2
FATTURA n° 221901142739 del 13/05/2022 di € 14,43	13/06/2022	27/06/2022	14
FATTURA n° 221901142724 del 13/05/2022 di € 319,55	13/06/2022	27/06/2022	14
FATTURA n° 221901142741 del 13/05/2022 di € 93,32	13/06/2022	27/06/2022	14
FATTURA n° 221901142730 del 13/05/2022 di € 385,69	13/06/2022	27/06/2022	14
FATTURA n° 221901142720 del 13/05/2022 di € 13.963,58	13/06/2022	09/08/2022	57
FATTURA n° 221901142729 del 13/05/2022 di € 689,15	13/06/2022	27/06/2022	14
FATTURA n° 221901142721 del 13/05/2022 di € 4.412,23	13/06/2022	27/06/2022	14
NOTA DI DEBITO n° 9570338856/1 del 30/12/2020 di € 183,80	30/03/2021	17/05/2022	413
NOTA DI DEBITO n° 9570338856/2 del 30/12/2020 di € 56,20	30/03/2021	17/05/2022	413
FATTURA n° 221901142717/2 del 13/05/2022 di € 3.556,47	13/06/2022	27/06/2022	14
FATTURA n° 221901142718 del 13/05/2022 di € 1.274,06	13/06/2022	27/06/2022	14
FATTURA n° 221901142731 del 13/05/2022 di € 309,53	13/06/2022	27/06/2022	14
FATTURA n° 221901142725 del 13/05/2022 di € 3.211,75	13/06/2022	27/06/2022	14
FATTURA n° 221901142722 del 13/05/2022 di € 5.032,85	13/06/2022	27/06/2022	14
FATTURA n° 221901142732 del 13/05/2022 di € 54,66	13/06/2022	27/06/2022	14
FATTURA n° 221901142742 del 13/05/2022 di € 3,47	13/06/2022	27/06/2022	14
FATTURA n° 221901142735 del 13/05/2022 di € 37,73	13/06/2022	27/06/2022	14
FATTURA n° 221901142727 del 13/05/2022 di € 8.357,71	13/06/2022	09/08/2022	57
FATTURA n° 221901142737 del 13/05/2022 di € 1.754,82	13/06/2022	27/06/2022	14
FATTURA n° 221901142738 del 13/05/2022 di € 3.874,19	13/06/2022	27/06/2022	14
FATTURA n° 221901142743/2 del 13/05/2022 di € 184,24	13/06/2022	27/06/2022	14
FATTURA n° 221901142733 del 13/05/2022 di € 34,04	13/06/2022	27/06/2022	14
FATTURA n° 221901142734 del 13/05/2022 di € 4.573,22	13/06/2022	27/06/2022	14
FATTURA n° 221901142728 del 13/05/2022 di € 30,37	13/06/2022	27/06/2022	14
FATTURA n° 221901142723 del 13/05/2022 di € 330,58	13/06/2022	27/06/2022	14
FATTURA n° 221901142716 del 13/05/2022 di € 493,15	13/06/2022	27/06/2022	14
FATTURA n° 004227803212 del 12/05/2022 di € 98,21	01/06/2022	26/08/2022	86
FATTURA n° 004227803214 del 12/05/2022 di € 20,57	01/06/2022	26/08/2022	86
FATTURA n° FPA 1/22/1 del 18/05/2022 di € 2.800,00	17/06/2022	24/06/2022	7
FATTURA n° FPA 1/22/2 del 18/05/2022 di € 702,00	17/06/2022	24/06/2022	7
FATTURA n° FPA 1/22/3 del 18/05/2022 di € 175,00	17/06/2022	24/06/2022	7
FATTURA n° 6820220519002089 del 20/05/2022 di € 150,91	19/07/2022	08/08/2022	20
FATTURA n° 6820220519002086 del 20/05/2022 di € 447,33	19/07/2022	08/08/2022	20
FATTURA n° 670 del 30/04/2022 di € 1.516,23	23/06/2022	04/07/2022	11
FATTURA n° 746 del 30/04/2022 di € 147,93	23/06/2022	04/07/2022	11
FATTURA n° 52FPA del 25/05/2022 di € 549,00	30/06/2022	04/07/2022	4

FATTURA n° 6820220519002435 del 26/05/2022 di € 42,94	25/07/2022	08/08/2022	14
FATTURA n° 700224 del 31/05/2022 di € 435,54	01/07/2022	18/07/2022	17
FATTURA DIFFERITA - A n° 3091/04 del 27/05/2022 di € 871,08	02/07/2022	04/07/2022	2
FATTURA DIFFERITA - A n° 2022/VE01/264 del 31/05/2022 di € 895,64	02/07/2022	17/08/2022	46
FATTURA n° 1164/01 del 31/05/2022 di € 931,00	02/07/2022	04/07/2022	2
FATTURA n° 771 del 31/05/2022 di € 4.026,00	03/07/2022	05/07/2022	2
FATTURA n° 221900886248/1 del 21/04/2022 di € 35.480,00	23/05/2022	27/06/2022	35
FATTURA n° 221900886248/2 del 21/04/2022 di € 4.405,44	23/05/2022	09/08/2022	78
FATTURA n° 221901142726/1 del 13/05/2022 di € 1.280,00	13/06/2022	27/06/2022	14
FATTURA n° 221901142726/2 del 13/05/2022 di € 4.227,16	13/06/2022	09/08/2022	57
FATTURA n° 2022/1/2001/FE/1 del 09/05/2022 di € 2.360,00	08/06/2022	13/06/2022	5
FATTURA n° 004235056236 del 13/06/2022 di € 117,62	04/07/2022	05/07/2022	1
FATTURA n° 004235056237 del 13/06/2022 di € 20,57	04/07/2022	26/08/2022	53
FATTURA n° 147/01 del 10/06/2022 di € 1.022,50	17/07/2022	18/07/2022	1
FATTURA n° 87/PA del 19/05/2022 di € 877,96	18/07/2022	08/08/2022	21
FATTURA n° FE000120220001202452 del 15/06/2022 di € 443,07	18/07/2022	09/08/2022	22
FATTURA n° 004235056235 del 13/06/2022 di € 83,01	04/07/2022	26/08/2022	53
FATTURA n° GZ/91 del 21/06/2022 di € 103,92	21/07/2022	11/08/2022	21
FATTURA n° GZ/92 del 21/06/2022 di € 58,35	21/07/2022	11/08/2022	21
FATTURA n° 8201056202 del 23/06/2022 di € 360,28	22/08/2022	10/10/2022	49
FATTURA n° 7/PA/1 del 20/06/2022 di € 4.514,21	21/07/2022	22/07/2022	1
FATTURA n° 2P.A. del 24/06/2022 di € 2.562,00	24/07/2022	03/08/2022	10
FATTURA n° 2372 del 18/06/2022 di € 699,07	27/07/2022	01/08/2022	5
FATTURA n° 2373 del 18/06/2022 di € 145,70	27/07/2022	03/08/2022	7
FATTURA n° 2432 del 29/06/2022 di € 510,35	31/07/2022	01/08/2022	1
FATTURA n° FPA 1/22 del 01/07/2022 di € 3.463,12	31/07/2022	01/08/2022	1
FATTURA n° 99/00 del 01/07/2022 di € 732,00	01/09/2022	23/09/2022	22
FATTURA n° 361 del 24/06/2022 di € 5.423,44	04/08/2022	05/08/2022	1
FATTURA n° 236/1 del 14/05/2022 di € 728,24	26/06/2022	12/07/2022	16
FATTURA n° 236/2 del 14/05/2022 di € 5.775,73	26/06/2022	12/07/2022	16
FATTURA n° 9/PA del 08/07/2022 di € 5.964,34	07/08/2022	16/08/2022	9
FATTURA n° 26/003 del 08/07/2022 di € 4.064,47	07/08/2022	16/08/2022	9
FATTURA n° 635FPE del 04/07/2022 di € 1.087,02	07/08/2022	11/08/2022	4
FATTURA n° 8/PA del 08/07/2022 di € 6.429,00	07/08/2022	16/08/2022	9
FATTURA n° 5/PA del 07/07/2022 di € 5.036,16	08/08/2022	16/08/2022	8
FATTURA n° 338 del 05/07/2022 di € 6.120,76	16/08/2022	18/08/2022	2
FATTURA n° 004244531639 del 13/07/2022 di € 20,57	02/08/2022	26/08/2022	24
FATTURA n° 7/PA/3 del 20/06/2022 di € 20.485,79	21/07/2022	22/07/2022	1
FATTURA n° 774/2022 del 21/07/2022 di € 20.965,70	20/08/2022	22/08/2022	2
FATTURA n° 2022/1300 del 26/07/2022 di € 726,80	26/08/2022	29/08/2022	3
FATTURA n° 30PA/1 del 30/06/2022 di € 1.865,80	31/07/2022	01/08/2022	1
FATTURA n° 2022/1299 del 26/07/2022 di € 1.030,14	27/08/2022	29/08/2022	2

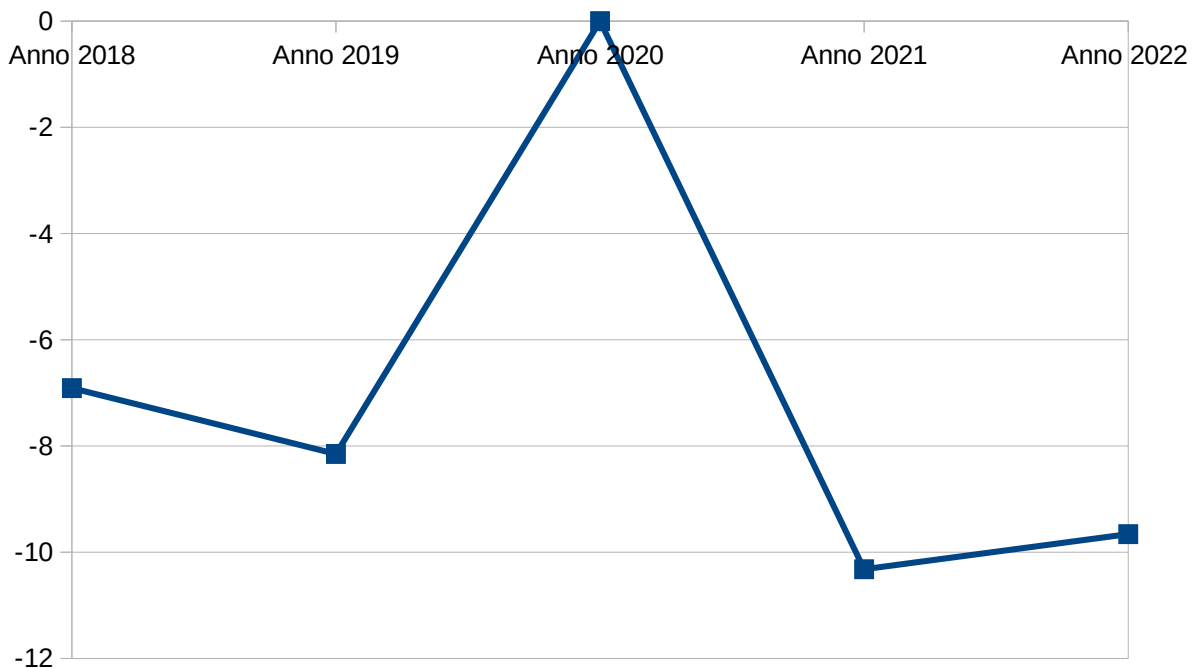
FATTURA n° 1P.A. del 23/06/2022 di € 2.080,00	24/07/2022	11/08/2022	18
FATTURA n° FPA 48/22 del 05/08/2022 di € 20.303,86	04/09/2022	06/09/2022	2
FATTURA n° 21 del 18/07/2022 di € 40,00	06/09/2022	12/09/2022	6
FATTURA DIFFERITA - A n° 220251 del 20/06/2022 di € 80,52	08/09/2022	09/09/2022	1
FATTURA n° 1000073066 del 31/07/2022 di € 1.616,67	14/09/2022	03/10/2022	19
FATTURA n° 63/2022 del 23/06/2022 di € 793,00	23/07/2022	16/08/2022	24
FATTURA n° 18 del 28/07/2022 di € 3.463,12	13/09/2022	22/09/2022	9
FATTURA n° 13/PA del 12/08/2022 di € 1.184,97	12/09/2022	13/09/2022	1
FATTURA n° 001042200072 del 11/08/2022 di € 3.416,00	12/09/2022	13/09/2022	1
FATTURA n° 29/003 del 12/08/2022 di € 6.578,70	12/09/2022	13/09/2022	1
FATTURA n° 30/003 del 12/08/2022 di € 2.968,75	12/09/2022	13/09/2022	1
FATTURA n° MAJ 298 del 08/08/2022 di € 434,50	21/09/2022	06/10/2022	15
FATTURA n° 004244531637 del 13/07/2022 di € 230,60	02/08/2022	26/08/2022	24
FATTURA n° 290 del 10/06/2022 di € 10.325,92	23/07/2022	18/10/2022	38
FATTURA n° FE000120220001202450 del 15/06/2022 di € 255,30	18/07/2022	25/08/2022	38
FATTURA n° FE000120220001202447 del 15/06/2022 di € 34,93	20/07/2022	25/08/2022	36
FATTURA n° V1/590 del 17/06/2022 di € 1.250,85	18/07/2022	29/08/2022	42
FATTURA n° 06/2022 del 20/06/2022 di € 861,93	20/07/2022	01/09/2022	43
FATTURA n° 22/003 del 15/06/2022 di € 5.093,56	18/07/2022	21/09/2022	65
FATTURA n° 90 FE del 13/04/2022 di € 1.952,00	20/05/2022	25/08/2022	97
FATTURA n° 63 del 17/08/2022 di € 854,00	28/09/2022	03/10/2022	5
PARCELLA n° 15 del 31/08/2022 di € 2.291,67	30/09/2022	03/10/2022	3
FATTURA n° SF00076253 del 31/08/2022 di € 39.201,11	01/10/2022	18/10/2022	17
FATTURA n° 156/22 del 31/08/2022 di € 7.320,00	01/10/2022	25/10/2022	24
FATTURA n° V0-114333 del 31/08/2022 di € 12.986,84	01/10/2022	02/11/2022	32
FATTURA DIFFERITA - A n° 001042200960 del 31/08/2022 di € 706,64	01/10/2022	18/10/2022	17
FATTURA n° 37/PA del 31/08/2022 di € 15.075,59	02/10/2022	19/10/2022	17
FATTURA n° 5 3/ del 02/09/2022 di € 51,00	02/10/2022	03/10/2022	1
FATTURA n° FPA 9/22/1 del 12/08/2022 di € 20.161,07	12/09/2022	13/09/2022	1
FATTURA n° 002042200131/1 del 09/08/2022 di € 110.108,00	10/09/2022	13/09/2022	3
FATTURA n° 1/PA/1 del 12/08/2022 di € 1.200,00	12/09/2022	13/09/2022	1
FATTURA n° 921FPE del 01/09/2022 di € 1.148,02	11/10/2022	26/10/2022	15
FATTURA n° 113 del 15/09/2022 di € 1.122,40	16/10/2022	26/10/2022	10
ACCONTO SU FATTURA n° BOL_PA20220000005970/2 del 29/08/2022 di € 273,50	28/09/2022	06/12/2022	69
FATTURA n° V1-8730 del 13/09/2022 di € 256,20	31/10/2022	24/11/2022	24
FATTURA n° 29/1 del 31/07/2022 di € 1.198,43	04/09/2022	22/09/2022	18
FATTURA n° 700280 del 30/06/2022 di € 467,09	22/10/2022	28/10/2022	6
PARCELLA n° 10 del 20/09/2022 di € 159,50	22/10/2022	28/10/2022	6
FATTURA DIFFERITA - A n° 220350 del 25/09/2022 di € 180,56	25/10/2022	28/10/2022	3
FATTURA n° 1390 del 26/09/2022 di € 1.516,23	31/10/2022	12/12/2022	42
FATTURA n° 878 del 31/05/2022 di € 147,93	26/10/2022	12/12/2022	47
FATTURA n° 78 del 26/09/2022 di € 14.957,57	26/10/2022	03/11/2022	8

FATTURA n° 1000073067/1 del 31/07/2022 di € 2.396,35	14/09/2022	03/10/2022	19
FATTURA n° 1000073067/2 del 31/07/2022 di € 1.530,72	14/09/2022	03/10/2022	19
FATTURA n° V1-9350 del 30/09/2022 di € 5.037,60	01/11/2022	24/11/2022	1
FATTURA n° V1-9351 del 30/09/2022 di € 1.790,59	01/11/2022	24/11/2022	1
FATTURA n° 9/2022/DPA del 30/09/2022 di € 438,91	04/11/2022	14/11/2022	10
FATTURA n° 241 del 07/10/2022 di € 167,14	08/11/2022	22/12/2022	44
FATTURA DIFFERITA - A n° 220385 del 09/10/2022 di € 202,52	08/11/2022	14/11/2022	6
FATTURA n° FATTPA 82_22 del 19/09/2022 di € 3.864,96	09/11/2022	21/11/2022	12
FATTURA n° 1540 del 30/09/2022 di € 147,93	10/11/2022	15/11/2022	5
FATTURA n° 1538 del 30/09/2022 di € 1.516,23	10/11/2022	12/12/2022	32
FATTURA n° 1541 del 30/09/2022 di € 147,93	10/11/2022	15/11/2022	5
FATTURA n° 2022 231/E del 30/09/2022 di € 5.408,85	11/11/2022	16/11/2022	5
FATTURA n° 2022 232/E del 30/09/2022 di € 854,70	11/11/2022	16/11/2022	5
FATTURA n° SF00077950/1 del 31/08/2022 di € 67.744,02	01/10/2022	18/10/2022	17
FATTURA n° SF00077950/2 del 31/08/2022 di € 78.346,51	01/10/2022	18/10/2022	17
ACCONTO SU FATTURA n° BOL_PA20220000005267 del 02/08/2022 di € 10,97	01/09/2022	17/10/2022	46
FATTURA n° 4157 del 12/10/2022 di € 256,79	17/11/2022	01/12/2022	14
FATTURA n° E000813/2022 del 20/10/2022 di € 235,77	19/11/2022	01/12/2022	12
FATTURA n° 44 del 21/10/2022 di € 244,00	20/11/2022	01/12/2022	11
FATTURA n° BOL_PA20220000007245/2 del 25/10/2022 di € 510,79	24/11/2022	06/12/2022	12
ACCONTO SU FATTURA n° BOL_PA20220000007249/2 del 25/10/2022 di € 178,35	24/11/2022	06/12/2022	12
FATTURA n° 32826176 del 17/10/2022 di € 922,56	29/11/2022	01/12/2022	2
FATTURA n° 32827969 del 17/10/2022 di € 8,55	29/11/2022	01/12/2022	2
FATTURA n° 7X04487315/2 del 11/10/2022 di € 144,33	10/11/2022	01/12/2022	21
FATTURA n° V1-10599 del 31/10/2022 di € 1.790,59	30/11/2022	12/12/2022	12
FATTURA n° V1-10598 del 31/10/2022 di € 5.037,60	30/11/2022	23/12/2022	23
FATTURA n° 2581/01 del 31/10/2022 di € 870,00	30/11/2022	01/12/2022	1
FATTURA n° 3769/1 del 27/09/2022 di € 899,40	04/11/2022	01/12/2022	27
FATTURA n° 3769/2 del 27/09/2022 di € 511,02	04/11/2022	01/12/2022	27
FATTURA n° 000000900032116D/1 del 30/10/2022 di € 221,31	30/10/2022	31/10/2022	1
FATTURA n° 1156FPE del 02/11/2022 di € 1.148,02	09/12/2022	12/12/2022	3
FATTURA n° 7501043266 del 31/10/2022 di € 55.033,18	10/12/2022	12/12/2022	2
FATTURA n° 2662/01 del 09/11/2022 di € 931,00	11/12/2022	12/12/2022	1
FATTURA n° 2022 257/E del 31/10/2022 di € 854,70	11/12/2022	12/12/2022	1
FATTURA n° 2022 256/E del 31/10/2022 di € 5.774,85	11/12/2022	12/12/2022	1
FATTURA n° 1539/1 del 30/09/2022 di € 121,25	10/11/2022	18/11/2022	8
FATTURA DIFFERITA - A n° 378E del 15/11/2022 di € 2.654,72	17/12/2022	19/12/2022	2
FATTURA DIFFERITA - A n° 125/2022 del 18/11/2022 di € 994,30	18/12/2022	19/12/2022	1
PARCELLA n° 84/001/1 del 25/11/2022 di € 11.024,00	25/11/2022	01/12/2022	6
PARCELLA n° 84/001/2 del 25/11/2022 di € 2.425,28	25/11/2022	01/12/2022	6
FATTURA n° 85/1 del 31/10/2022 di € 66.041,15	04/12/2022	14/12/2022	10

PROSPETTO PLURIENNALE DELL'INDICE ANNUALE DI TEMPESTIVITÀ DEI PAGAMENTI

Anno 2018	Anno 2019	Anno 2020	Anno 2021	Anno 2022
-6,91	-8,15	0,00	-10,32	-9,66

Nota: il prospetto prende in considerazione solo gli anni in cui vige l'istituzione del calcolo sancito dal D.P.C.M del 22/09/2014



2 - ANALISI DEGLI STANZIAMENTI**2.1 PREVISIONI APPROVATE**

	ENTRATA		
	<i>Competenza</i>	<i>Residuo</i>	<i>Cassa</i>
<i>Fondo di Cassa</i>			13.088.940,39
<i>Utilizzo Avanzo di Amm.ne</i>	0,00	0,00	0,00
<i>F.P.V. parte corrente</i>	233.138,46	0,00	0,00
<i>F.P.V. c/capitale</i>	3.285.509,32	0,00	0,00
<i>Titolo 1</i>	21.424.885,48	12.257.423,66	33.682.309,14
<i>Titolo 2</i>	1.773.133,16	1.185.508,03	2.958.641,19
<i>Titolo 3</i>	10.548.343,39	3.417.808,96	13.966.152,35
<i>Titolo 4</i>	31.643.663,22	19.856.556,75	51.500.219,97
<i>Titolo 5</i>	2.000.000,00	2.726.345,71	4.726.345,71
<i>Titolo 6</i>	2.000.000,00	14.764,96	2.014.764,96
<i>Titolo 7</i>	6.000.000,00	0,00	6.000.000,00
<i>Titolo 9</i>	6.660.000,00	1.120.367,88	7.780.367,88
TOTALE	85.568.673,03	40.578.775,95	135.717.741,59

	SPESA		
	<i>Competenza</i>	<i>Residuo</i>	<i>Cassa</i>
<i>Disavanzo di Amm.ne</i>	0,00	0,00	0,00
<i>Titolo 1</i>	32.268.771,49	9.459.679,63	40.359.712,71
<i>Titolo 2</i>	36.929.172,54	19.476.671,91	38.727.034,27
<i>Titolo 3</i>	2.000.000,00	0,00	2.000.000,00
<i>Titolo 4</i>	1.710.729,00	0,00	1.710.729,00
<i>Titolo 5</i>	6.000.000,00	0,00	6.000.000,00
<i>Titolo 7</i>	6.660.000,00	1.947.755,72	8.607.755,72
TOTALE	85.568.673,03	30.884.107,26	97.405.231,70

2.2 VARIAZIONI DI BILANCIO

VARIAZIONI DI BILANCIO

<i>Provvedimento</i>	<i>Numero</i>	<i>Data</i>	<i>Tipo</i>	<i>Ratifica</i>	<i>Numero</i>	<i>Data</i>	<i>Descrizione</i>	<i>Variazione di Competenza</i>	<i>Saldo di Cassa</i>
DELIBERA DI GIUNTA	44	17/02/2022	Cassa				BILANCIO DI PREVISIONE 2022-2024 – ESERCIZIO FINANZIARIO 2022. ADEGUAMENTO DEGLI STANZIAMENTI INIZIALI DEI RESIDUI ATTIVI E PASSIVI PRESUNTI ALLA DATA DEL 01/01/2022 E CONSEGUENTE ADEGUAMENTO DELLE DOTAZIONI DI CASSA ART. 175 COMMA 5-BIS, LETT D)	0,00	951.330,84
CONSIGLIO COMUNALE	19	02/03/2022	Competenza e Cassa				1^ VARIAZIONE AL BILANCIO DI PREVISIONE 2022-2024 E RELATIVI ALLEGATI.	725.591,78	0,00
DELIBERA DI GIUNTA	90	18/03/2022	Competenza e Cassa				RIACCERTAMENTO ORDINARIO DEI RESIDUI ATTIVI E PASSIVI AI FINI DELLA FORMAZIONE DEL RENDICONTO DELLA GESTIONE PER L'ESERCIZIO FINANZIARIO 2021.	17.687.612,96	-1.665.224,66
CONSIGLIO COMUNALE	31	27/04/2022	Competenza e Cassa				2^ VARIAZIONE AL BILANCIO DI PREVISIONE 2022-2024 E RELATIVI ALLEGATI	13.539.153,63	10.782.152,68
CONSIGLIO COMUNALE	38	26/05/2022	Competenza e Cassa				3^ VARIAZIONE BILANCIO DI PREVISIONE 2022-2024 E RELATIVI ALLEGATI	3.008.792,59	-189.004,20
DETERMINAZIONE DIRIGENTE	1176	04/07/2022	Competenza e Cassa				APPLICAZIONE AL BILANCIO DI PREVISIONE 2022 DI QUOTA DELL'AVANZO VINCOLATO APPROVATO CON IL RENDICONTO DELLA GESTIONE ESERCIZIO FINANZIARIO 2021. 1^ VARIAZIONE DI COMPETENZA DEL R.S.F. AI SENSI DELL'ART. 175, COMMA 5-QUATER, LETTERA C) DEL T.U.E.L.	466.944,54	-466.944,54
CONSIGLIO COMUNALE	46/2022	27/07/2022	Competenza e Cassa				BILANCIO DI PREVISIONE 2022-2024. 4^ VARIAZIONE DI ASSESTAMENTO GENERALE AI SENSI DELL'ART. 175, COMMA 8, VERIFICA DELLA	5.228.856,14	-1.824.876,74

							SALVAGUARDIA DEGLI EQUILIBRI DI BILANCIO E DELLO STATO DI ATTUAZIONE DEI PROGRAMMI.		
DELIBERA DI GIUNTA	299	25/08/2022	Competenza e Cassa				5^ VARIAZIONE AL BILANCIO DI PREVISIONE 2022-2024 E RELATIVI ALLEGATI ADOTTATA DALLA GIUNTA COMUNALE CON I POTERI DEL CONSIGLIO COMUNALE AI SENSI DELL'ART. 42 E 175, COMMA 4, DEL D.LGS. N. 267/2000	894.846,03	-85.000,00
CONSIGLIO COMUNALE	62	29/09/2022	Competenza e Cassa				6^ VARIAZIONE AL BILANCIO DI PREVISIONE 2022-2024 E RELATIVI ALLEGATI	2.105.675,68	-546.946,40
DELIBERA DI GIUNTA	402	18/10/2022	Competenza e Cassa				7^ VARIAZIONE AL BILANCIO DI PREVISIONE 2022-2024 E RELATIVI ALLEGATI ADOTTATA D'URGENZA DALLA GIUNTA COMUNALE CON I POTERI DEL CONSIGLIO COMUNALE AI SENSI DELL'ART. 42 E 175, COMMA 4, DEL D.LGS. N. 267/2000.	825.748,88	-533.570,00
DETERMINAZIONE DIRIGENTE	1997	09/11/2022	Competenza e Cassa				APPLICAZIONE QUOTA DELL'AVANZO VINCOLATO APPROVATO CON IL RENDICONTO DELLA GESTIONE ESERCIZIO FINANZIARIO 2021 AL BILANCIO DI PREVISIONE 2022-2024, ANNUALITA 2022. 2^ VARIAZIONE DI COMPETENZA DEL R.S.F. AI SENSI DELL'ART. 175, COMMA 5-QUATER, LETTERA	10.000,00	-10.000,00
DETERMINAZIONE DIRIGENTE	2059	16/11/2022	Competenza e Cassa				APPLICAZIONE QUOTA DELL'AVANZO VINCOLATO APPROVATO CON IL RENDICONTO DELLA GESTIONE ESERCIZIO FINANZIARIO 2021 AL BILANCIO DI PREVISIONE 2022-2024, ANNUALITA 2022. 3^ VARIAZIONE DI COMPETENZA DEL R.S.F. AI SENSI DELL'ART. 175, COMMA 5-QUATER, LETTERA	21.380,00	-21.380,00
CONSIGLIO COMUNALE	70	28/11/2022	Competenza e Cassa				8^ VARIAZIONE AL BILANCIO DI PREVISIONE 2022-2024 E RELATIVI ALLEGATI	1.213.604,96	-555.547,18
DELIBERA DI GIUNTA	510	15/12/2022	Competenza e Cassa				9^ VARIAZIONE AL BILANCIO DI PREVISIONE 2022-2024 E RELATIVI ALLEGATI ADOTTATA D'URGENZA DALLA GIUNTA COMUNALE CON I POTERI DEL CONSIGLIO COMUNALE AI SENSI DELL'ART. 42 E 175, COMMA 4, DEL D.LGS. N. 267/2000	106.195,55	-2.300.000,00
DETERMINAZIONE DIRIGENTE	2368	15/12/2022	Competenza e Cassa				10^ VARIAZIONE DEL BILANCIO DI PREVISIONE	400.000,00	0,00

							2022-2024 – ESERCIZIO 2022 – DI COMPETENZA DEL R.S.F. AI SENSI DELL'ART. 175, COMMA 5-QUATER, LETTERA E) D.LGS. 18.08.2000, N. 267, PER ADEGUAMENTO DELLE PREVISIONI RIGUARDANTI LE PARTITE DI GIRO E LE OPERAZI		
DELIBERA DI GIUNTA	525	23/12/2022	Competenza e Cassa				11^ VARIAZIONE AL BILANCIO DI PREVISIONE 2022-2024 E RELATIVI ALLEGATI, ADOTTATA D'URGENZA DALLA GIUNTA COMUNALE CON I POTERI DEL CONSIGLIO COMUNALE AI SENSI DELL'ART. 42 E 175, COMMA 4, DEL D.LGS. N. 267/2000.	105.405,00	-105.405,00
DETERMINAZIONE DIRIGENTE	2542	30/12/2022	Competenza e Cassa				VARIAZIONE STANZIAMENTI DI COMPETENZA, CASSA E FONDO PLURIENNALE VINCOLATO AL BILANCIO DI PREVISIONE 2021-2023 CONN REISCRIZIONE PREVISIONI NELLE ANNUALITA' SUCCESSIVE – Art. 175 c. 5-quater lettera b) del D.Lgs. n. 267/2000 – TRATTAMENTO ACCESSORIO	0,00	-2.696.841,22

VARIAZIONI DI BILANCIO CHE COINVOLGONO L'AVANZO DI AMMINISTRAZIONE

<i>Provvedimento</i>	<i>Numero</i>	<i>Data</i>	<i>Ratifica</i>	<i>Numero</i>	<i>Data</i>	<i>Descrizione</i>	<i>Saldo</i>
CONSIGLIO COMUNALE	31	27/04/2022				2^ VARIAZIONE AL BILANCIO DI PREVISIONE 2022-2024 E RELATIVI ALLEGATI	681.776,10
CONSIGLIO COMUNALE	38	26/05/2022				3^ VARIAZIONE BILANCIO DI PREVISIONE 2022-2024 E RELATIVI ALLEGATI	189.004,20
DETERMINAZIONE DIRIGENTE	1176	04/07/2022				APPLICAZIONE AL BILANCIO DI PREVISIONE 2022 DI QUOTA DELL'AVANZO VINCOLATO APPROVATO CON IL RENDICONTO DELLA GESTIONE ESERCIZIO FINANZIARIO 2021. 1^ VARIAZIONE DI COMPETENZA DEL R.S.F. AI SENSI DELL'ART. 175, COMMA 5-QUATER, LETTERA C) DEL T.U.E.L.	466.944,54
CONSIGLIO COMUNALE	46/2022	27/07/2022				BILANCIO DI PREVISIONE 2022-2024. 4^ VARIAZIONE DI ASSESTAMENTO GENERALE AI SENSI DELL'ART. 175, COMMA 8, VERIFICA DELLA SALVAGUARDIA DEGLI EQUILIBRI DI BILANCIO E DELLO STATO DI ATTUAZIONE DEI PROGRAMMI.	1.815.826,74
DELIBERA DI GIUNTA	299	25/08/2022				5^ VARIAZIONE AL BILANCIO DI PREVISIONE 2022-2024 E RELATIVI ALLEGATI ADOTTATA DALLA GIUNTA COMUNALE CON I POTERI DEL CONSIGLIO COMUNALE AI SENSI DELL'ART. 42 E 175, COMMA 4, DEL D.LGS. N. 267/2000	85.000,00
CONSIGLIO COMUNALE	62	29/09/2022				6^ VARIAZIONE AL BILANCIO DI PREVISIONE 2022-2024 E RELATIVI ALLEGATI	546.946,40
DELIBERA DI GIUNTA	402	18/10/2022				7^ VARIAZIONE AL BILANCIO DI PREVISIONE 2022-2024 E RELATIVI ALLEGATI ADOTTATA D'URGENZA DALLA GIUNTA COMUNALE CON I POTERI DEL CONSIGLIO COMUNALE AI SENSI DELL'ART. 42 E 175, COMMA 4, DEL D.LGS. N. 267/2000.	533.570,00
DETERMINAZIONE DIRIGENTE	1997	09/11/2022				APPLICAZIONE QUOTA DELL'AVANZO VINCOLATO APPROVATO CON IL RENDICONTO DELLA GESTIONE ESERCIZIO FINANZIARIO 2021 AL BILANCIO DI PREVISIONE 2022-2024, ANNUALITA 2022. 2^ VARIAZIONE DI COMPETENZA DEL R.S.F. AI SENSI DELL'ART. 175, COMMA 5-QUATER, LETTERA	10.000,00
DETERMINAZIONE DIRIGENTE	2059	16/11/2022				APPLICAZIONE QUOTA DELL'AVANZO VINCOLATO APPROVATO CON IL RENDICONTO DELLA GESTIONE ESERCIZIO FINANZIARIO 2021 AL BILANCIO DI PREVISIONE 2022-2024, ANNUALITA 2022. 3^ VARIAZIONE DI COMPETENZA DEL R.S.F. AI SENSI DELL'ART. 175, COMMA 5-QUATER, LETTERA	21.380,00
CONSIGLIO COMUNALE	70	28/11/2022				8^ VARIAZIONE AL BILANCIO DI PREVISIONE 2022-2024 E RELATIVI ALLEGATI	357.272,59
DELIBERA DI GIUNTA	525	23/12/2022				11^ VARIAZIONE AL BILANCIO DI PREVISIONE 2022-2024 E RELATIVI ALLEGATI, ADOTTATA D'URGENZA DALLA GIUNTA COMUNALE CON I POTERI DEL CONSIGLIO COMUNALE AI SENSI DELL'ART. 42 E 175, COMMA 4, DEL D.LGS. N. 267/2000.	105.405,00

VARIAZIONI DI BILANCIO CHE COINVOLGONO IL FONDO DI RISERVA

<i>Provvedimento</i>	<i>Numero</i>	<i>Data</i>	<i>Descrizione</i>	<i>Saldo</i>
DELIBERA DI GIUNTA	526/2022	29/12/2022	1° PRELEVAMENTO DAL FONDO DI RISERVA	-80.000,00

VARIAZIONI DI BILANCIO CHE COINVOLGONO L'ANTICIPAZIONE DI CASSA

<i>Provvedimento</i>	<i>Numero</i>	<i>Data</i>	<i>Descrizione</i>	<i>Saldo</i>
----------------------	---------------	-------------	--------------------	--------------

2.3 ASSESTAMENTO DI BILANCIO

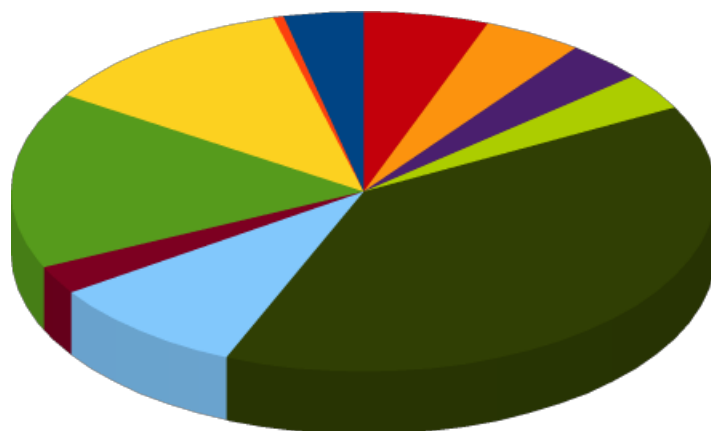
ASSESTATO DI COMPETENZA

	ENTRATA					
	Previsione	Percentuale sul totale	Assestato	Percentuale sul totale	Differenza	Percentuale di variazione
Utilizzo Avanzo di Amm.ne	0,00	0,000%	4.813.125,57	3,650%	4.813.125,57	
F.P.V. di parte corrente	233.138,46	0,270%	642.300,74	0,490%	409.162,28	175,502%
F.P.V. in c/capitale	3.285.509,32	3,840%	15.623.301,66	11,840%	12.337.792,34	375,521%
Titolo 1	21.424.885,48	25,040%	21.007.753,05	15,930%	-417.132,43	-1,947%
Titolo 2	1.773.133,16	2,070%	3.345.396,66	2,540%	1.572.263,50	88,671%
Titolo 3	10.548.343,39	12,330%	12.119.876,33	9,190%	1.571.532,94	14,898%
Titolo 4	31.643.663,22	36,980%	51.613.726,76	39,130%	19.970.063,54	63,109%
Titolo 5	2.000.000,00	2,340%	4.410.000,00	3,340%	2.410.000,00	120,500%
Titolo 6	2.000.000,00	2,340%	4.760.000,00	3,610%	2.760.000,00	138,000%
Titolo 7	6.000.000,00	7,010%	6.000.000,00	4,550%	0,00	0,000%
Titolo 9	6.660.000,00	7,780%	7.573.000,00	5,740%	913.000,00	13,709%
TOTALE	85.568.673,03	100,000%	131.908.480,77	100,000%	46.339.807,74	54,155%

	SPESA					
	Previsione	Percentuale sul totale	Assestato	Percentuale sul totale	Differenza	Percentuale di variazione
Disavanzo di Amm.ne	0,00	0,000%	0,00	0,000%	0,00	0,000%
Titolo 1	32.268.771,49	37,710%	37.546.364,40	28,460%	5.277.592,91	16,355%
Titolo 2	36.929.172,54	43,160%	74.608.627,37	56,560%	37.679.454,83	102,032%
Titolo 3	2.000.000,00	2,340%	4.410.000,00	3,340%	2.410.000,00	120,500%
Titolo 4	1.710.729,00	2,000%	1.770.489,00	1,340%	59.760,00	3,493%
Titolo 5	6.000.000,00	7,010%	6.000.000,00	4,550%	0,00	0,000%
Titolo 7	6.660.000,00	7,780%	7.573.000,00	5,740%	913.000,00	13,709%
TOTALE	85.568.673,03	100,000%	131.908.480,77	100,000%	46.339.807,74	54,155%

ENTRATA

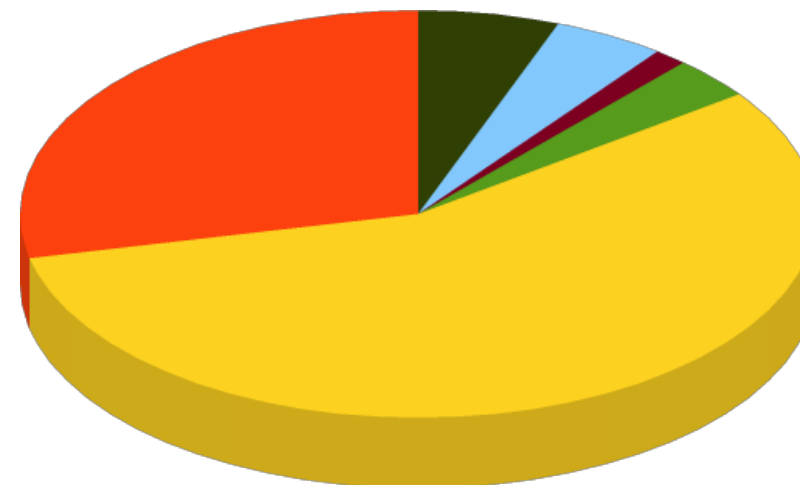
Assestato di Competenza



- Utilizzo Avanzo di Amm.ne
- F.P.V. di parte corrente
- F.P.V. in c/capitale
- Titolo 1
- Titolo 2
- Titolo 3
- Titolo 4
- Titolo 5
- Titolo 6
- Titolo 7
- Titolo 9

SPESA

Assestato di Competenza



- Disavanzo di Amm.ne
- Titolo 1
- Titolo 2
- Titolo 3
- Titolo 4
- Titolo 5
- Titolo 7

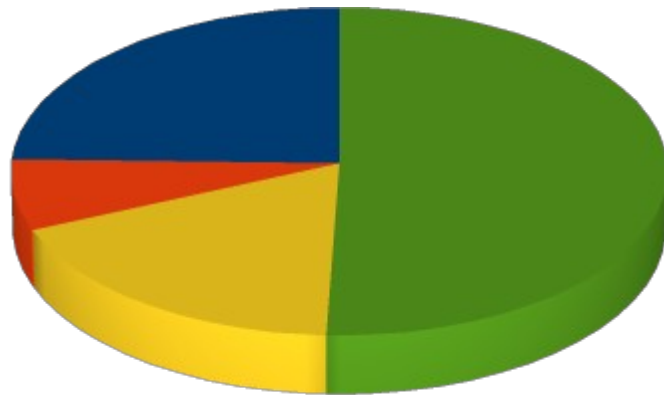
ASSESTATO DI RESIDUO

ENTRATA						
	<i>Previsione</i>	<i>Percentuale sul totale</i>	<i>Assestato</i>	<i>Percentuale sul totale</i>	<i>Differenza</i>	<i>Percentuale di variazione</i>
<i>Titolo 1</i>	12.257.423,66	30,210%	7.134.607,75	25,670%	-5.122.815,91	-41,794%
<i>Titolo 2</i>	1.185.508,03	2,920%	964.942,68	3,470%	-220.565,35	-18,605%
<i>Titolo 3</i>	3.417.808,96	8,420%	2.269.134,60	8,160%	-1.148.674,36	-33,609%
<i>Titolo 4</i>	19.856.556,75	48,930%	14.264.716,03	51,320%	-5.591.840,72	-28,161%
<i>Titolo 5</i>	2.726.345,71	6,720%	3.126.345,71	11,250%	400.000,00	14,672%
<i>Titolo 6</i>	14.764,96	0,040%	14.764,96	0,050%	0,00	0,000%
<i>Titolo 7</i>	0,00	0,000%	0,00	0,000%	0,00	0,000%
<i>Titolo 9</i>	1.120.367,88	2,760%	23.179,83	0,080%	-1.097.188,05	-97,931%
TOTALE	40.578.775,95	100,000%	27.797.691,56	100,000%	-12.781.084,39	-31,497%

SPESA						
	<i>Previsione</i>	<i>Percentuale sul totale</i>	<i>Assestato</i>	<i>Percentuale sul totale</i>	<i>Differenza</i>	<i>Percentuale di variazione</i>
<i>Titolo 1</i>	9.459.679,63	30,630%	8.451.609,03	60,090%	-1.008.070,60	-10,656%
<i>Titolo 2</i>	19.476.671,91	63,060%	4.528.991,16	32,200%	-14.947.680,75	-76,747%
<i>Titolo 3</i>	0,00	0,000%	0,00	0,000%	0,00	0,000%
<i>Titolo 4</i>	0,00	0,000%	0,00	0,000%	0,00	0,000%
<i>Titolo 5</i>	0,00	0,000%	0,00	0,000%	0,00	0,000%
<i>Titolo 7</i>	1.947.755,72	6,310%	1.085.216,62	7,720%	-862.539,10	-44,284%
TOTALE	30.884.107,26	100,000%	14.065.816,81	100,000%	-16.818.290,45	-54,456%

ENTRATA

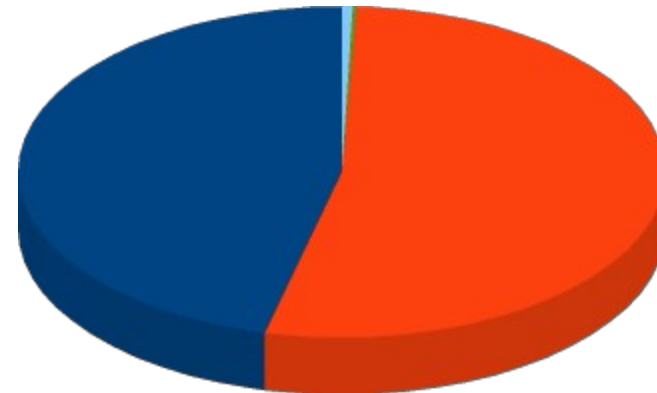
Assestato di Residuo



■ Titolo 1 ■ Titolo 2 ■ Titolo 3 ■ Titolo 4 ■ Titolo 5 ■ Titolo 6

SPESA

Assestato di Residuo



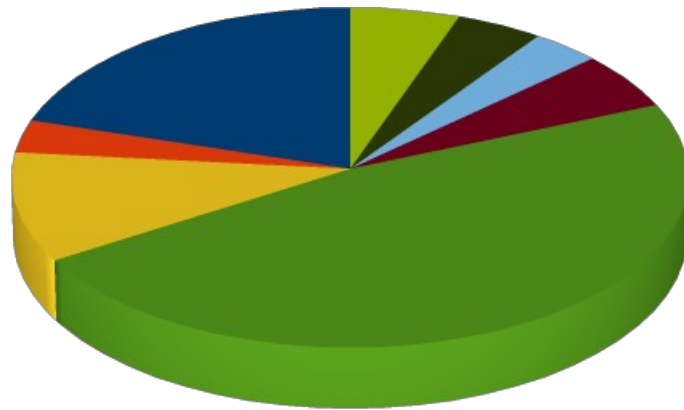
■ Titolo 1 ■ Titolo 2 ■ Titolo 3 ■ Titolo 4 ■ Titolo 5 ■ Titolo 7

ASSESTATO DI CASSA

ENTRATA						
	<i>Previsione</i>	<i>Percentuale sul totale</i>	<i>Assestato</i>	<i>Percentuale sul totale</i>	<i>Differenza</i>	<i>Percentuale di variazione</i>
<i>Fondo di Cassa</i>	13.088.940,39	9,640%	17.093.170,20	10,980%	4.004.229,81	30,592%
<i>Titolo 1</i>	33.682.309,14	24,820%	28.142.360,80	18,070%	-5.539.948,34	-16,448%
<i>Titolo 2</i>	2.958.641,19	2,180%	4.310.339,34	2,770%	1.351.698,15	45,686%
<i>Titolo 3</i>	13.966.152,35	10,290%	14.389.010,93	9,240%	422.858,58	3,028%
<i>Titolo 4</i>	51.500.219,97	37,950%	65.878.442,79	42,310%	14.378.222,82	27,919%
<i>Titolo 5</i>	4.726.345,71	3,480%	7.536.345,71	4,840%	2.810.000,00	59,454%
<i>Titolo 6</i>	2.014.764,96	1,480%	4.774.764,96	3,070%	2.760.000,00	136,989%
<i>Titolo 7</i>	6.000.000,00	4,420%	6.000.000,00	3,850%	0,00	0,000%
<i>Titolo 9</i>	7.780.367,88	5,730%	7.596.179,83	4,880%	-184.188,05	-2,367%
TOTALE	135.717.741,59	100,000%	155.720.614,56	100,000%	20.002.872,97	14,739%

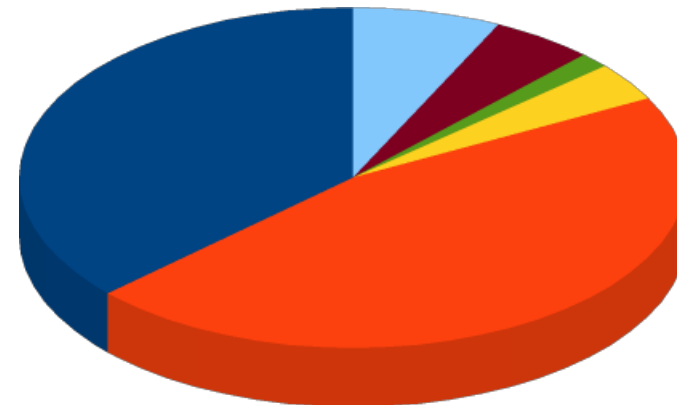
SPESA						
	<i>Previsione</i>	<i>Percentuale sul totale</i>	<i>Assestato</i>	<i>Percentuale sul totale</i>	<i>Differenza</i>	<i>Percentuale di variazione</i>
<i>Titolo 1</i>	40.359.712,71	41,430%	44.468.285,98	36,850%	4.108.573,27	10,180%
<i>Titolo 2</i>	38.727.034,27	39,760%	55.354.204,16	45,880%	16.627.169,89	42,934%
<i>Titolo 3</i>	2.000.000,00	2,050%	4.410.000,00	3,650%	2.410.000,00	120,500%
<i>Titolo 4</i>	1.710.729,00	1,760%	1.770.489,00	1,470%	59.760,00	3,493%
<i>Titolo 5</i>	6.000.000,00	6,160%	6.000.000,00	4,970%	0,00	0,000%
<i>Titolo 7</i>	8.607.755,72	8,840%	8.658.216,62	7,180%	50.460,90	0,586%
TOTALE	97.405.231,70	100,000%	120.661.195,76	100,000%	23.255.964,06	23,875%

Entrata
Assestato di Cassa



■ Titolo 1 ■ Titolo 2 ■ Titolo 3 ■ Titolo 4 ■ Titolo 5 ■ Titolo 6 ■ Titolo 7 ■ Titolo 9

SPESA
Assestato di Cassa

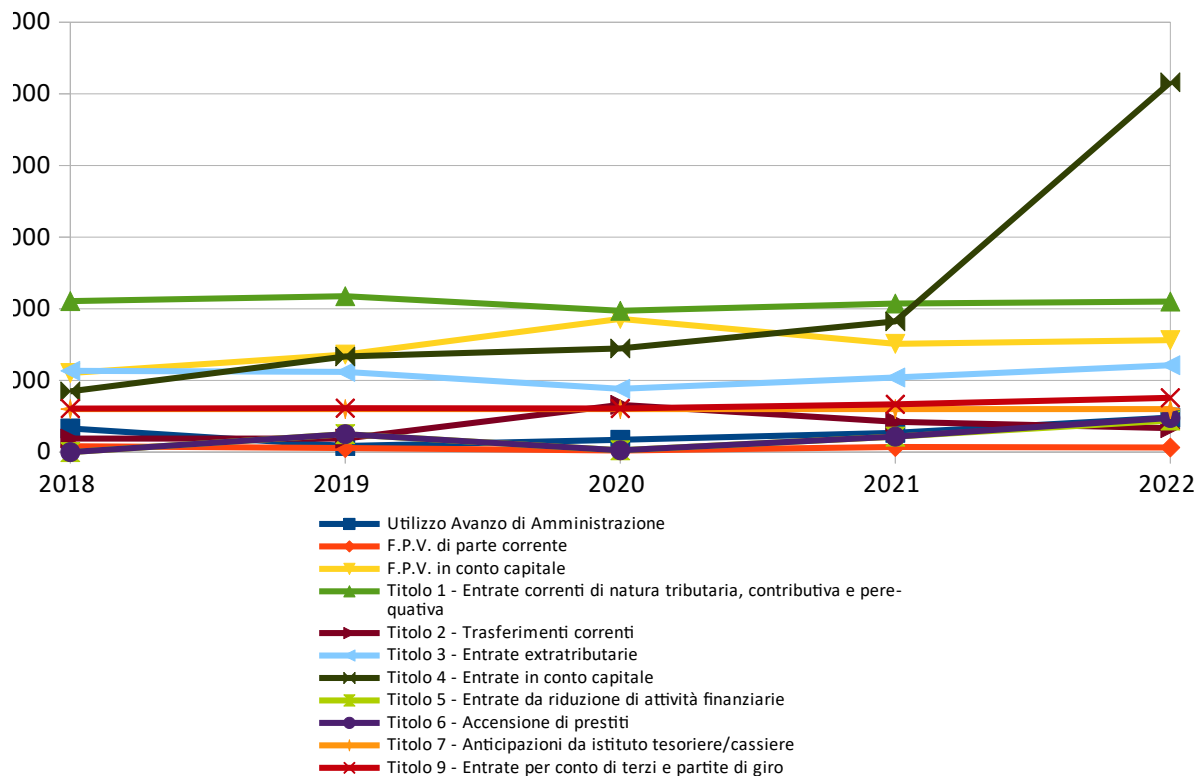


■ Titolo 1 ■ Titolo 2 ■ Titolo 3 ■ Titolo 4 ■ Titolo 5 ■ Titolo 7

ANDAMENTO DELL'ASSESTATO PLURIENNALE DELLE ENTRATE DI COMPETENZA

	2018	2019	2020	2021	2022
Utilizzo Avanzo di Amministrazione	3.299.891,40	846.780,51	1.715.672,44	2.686.631,48	4.813.125,57
F.P.V. di parte corrente	816.931,61	566.651,32	212.656,83	715.966,19	642.300,74
F.P.V. in conto capitale	11.036.270,11	13.605.622,34	18.595.131,20	15.109.140,81	15.623.301,66
Titolo 1 - Entrate correnti di natura tributaria, contributiva e perequativa	21.072.553,35	21.758.573,95	19.723.114,98	20.731.788,20	21.007.753,05
Titolo 2 - Trasferimenti correnti	1.882.098,43	1.883.622,38	6.587.222,64	4.227.635,01	3.345.396,66
Titolo 3 - Entrate extratributarie	11.341.655,53	11.195.412,54	8.823.407,97	10.408.816,81	12.119.876,33
Titolo 4 - Entrate in conto capitale	8.483.702,13	13.342.927,40	14.460.840,96	18.240.149,82	51.613.726,76
Titolo 5 - Entrate da riduzione di attività finanziarie	0,00	2.500.000,00	250.000,00	2.154.000,00	4.410.000,00
Titolo 6 - Accensione di prestiti	0,00	2.500.000,00	250.000,00	2.154.000,00	4.760.000,00
Titolo 7 - Anticipazioni da istituto tesoriere/cassiere	6.000.000,00	6.000.000,00	6.000.000,00	6.000.000,00	6.000.000,00
Titolo 9 - Entrate per conto di terzi e partite di giro	6.072.000,00	6.125.500,00	6.082.000,00	6.660.000,00	7.573.000,00
TOTALE	70.005.102,56	80.325.090,44	82.700.047,02	89.088.128,32	131.908.480,77

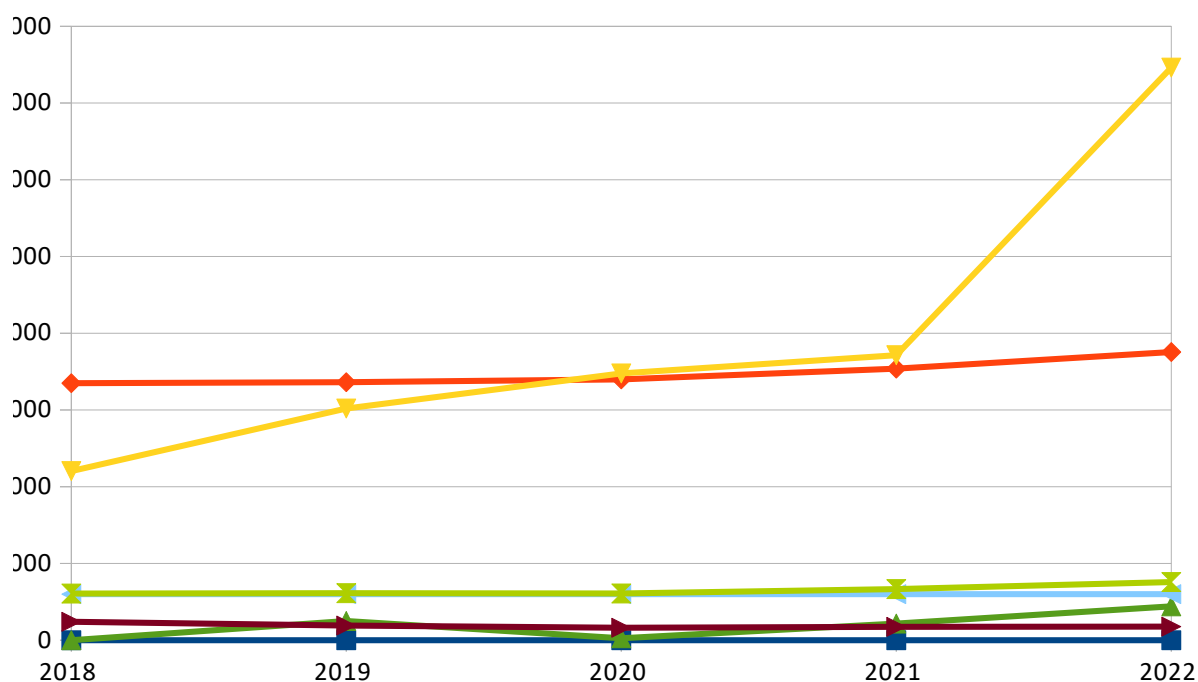
Nota: il prospetto prende in considerazione solo gli anni in cui vige l'attuale decreto D.Lgs. 118/11.



ANDAMENTO DELL'ASSESTATO PLURIENNALE DELLE SPESE DI COMPETENZA

	2018	2019	2020	2021	2022
Disavanzo di amministrazione	0,00	0,00	0,00	0,00	0,00
Titolo 1 - Spese correnti	33.494.112,50	33.614.363,03	33.983.503,92	35.385.466,28	37.546.364,40
Titolo 2 - Spese in conto capitale	22.033.963,17	30.182.487,31	34.765.518,73	37.139.782,98	74.608.627,37
Titolo 3 - Spese per incremento di attività finanziarie	0,00	2.500.035,60	250.000,00	2.164.049,98	4.410.000,00
Titolo 4 - Rimborso di prestiti	2.405.026,89	1.902.704,50	1.619.024,37	1.738.829,08	1.770.489,00
Titolo 5 - Chiusura Anticipazioni da istituto tesoriere/cassiere	6.000.000,00	6.000.000,00	6.000.000,00	6.000.000,00	6.000.000,00
Titolo 7 - Spese per conto terzi e partite di giro	6.072.000,00	6.125.500,00	6.082.000,00	6.660.000,00	7.573.000,00
TOTALE	70.005.102,56	80.325.090,44	82.700.047,02	89.088.128,32	131.908.480,77

Nota: il prospetto prende in considerazione solo gli anni in cui vige l'attuale decreto D.Lgs. 118/11.



- Disavanzo di amministrazione
- ▲ Titolo 2 - Spese in conto capitale
- ◆ Titolo 1 - Spese correnti
- ▲ Titolo 3 - Spese per incremento di attività finanziarie
- ▶ Titolo 5 - Chiusura Anticipazioni da istituto tesoriere/cassiere
- ▲ Titolo 7 - Spese per conto terzi e partite di giro

3 - ANALISI DELLA GESTIONE DELLA COMPETENZA

3.1 QUADRO GENERALE RIASSUNTIVO DELLA GESTIONE DI COMPETENZA

ENTRATE	Accertato 2018	Accertato 2019	Accertato 2020	Accertato 2021	Accertato 2022
Utilizzo Avanzo di Amm.ne	3.299.891,40	846.780,51	1.715.672,44	2.686.631,48	4.813.125,57
F.P.V. di parte corrente	816.931,61	566.651,32	212.656,83	715.966,19	642.300,74
F.P.V. in c/capitale	11.036.270,11	13.605.622,34	18.595.131,20	15.109.140,81	15.623.301,66
Titolo 1	20.731.246,10	21.692.721,76	19.785.011,65	20.721.051,64	21.033.899,34
Titolo 2	1.571.948,72	1.681.642,45	6.525.713,89	3.835.429,74	3.139.761,91
Titolo 3	9.930.920,68	9.746.303,18	7.975.763,57	9.752.657,68	11.370.161,62
Titolo 4	7.980.751,56	11.516.321,60	3.825.441,96	10.322.711,94	28.932.495,93
Titolo 5	0,00	2.500.000,00	250.000,00	400.000,00	1.100.000,00
Totale Entrate Finali	40.214.867,06	47.136.988,99	38.361.931,07	45.031.851,00	65.576.318,80
Titolo 6	0,00	2.500.000,00	250.000,00	853.688,54	1.100.000,00
Titolo 7	0,00	0,00	0,00	0,00	0,00
Titolo 9	4.682.821,22	4.615.153,65	4.252.711,03	4.761.282,81	5.500.139,02
Totale dell'Esercizio	44.897.688,28	54.252.142,64	42.864.642,10	50.646.822,35	72.176.457,82
TOTALE COMPLESSIVO	60.050.781,40	69.271.196,81	63.388.102,57	69.158.560,83	93.255.185,79
DISAVANZO DELL'ESERCIZIO	0,00	0,00	0,00	0,00	0,00
TOTALE A PAREGGIO	60.050.781,40	69.271.196,81	63.388.102,57	69.158.560,83	93.255.185,79

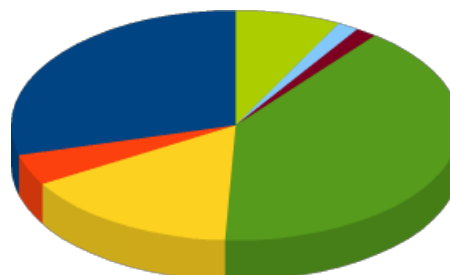
SPESE	Impegnato 2018	Impegnato 2019	Impegnato 2020	Impegnato 2021	Impegnato 2022
Disavanzo di Amm.ne	0,00	0,00	0,00	0,00	0,00
Titolo 1	30.545.808,06	30.592.850,16	28.964.284,45	31.172.901,34	33.145.626,92
F.P.V. di parte corrente	566.651,32	212.656,83	715.966,19	642.300,74	657.277,64
Titolo 2	7.241.155,38	8.467.005,30	8.477.393,04	10.070.324,37	13.664.689,02
F.P.V. in c/capitale	13.605.622,34	18.595.131,20	15.109.140,81	15.623.301,66	33.821.693,34
Titolo 3	0,00	2.500.035,60	250.000,00	410.049,98	1.100.000,00
Totale spese Finali	51.959.237,10	60.367.679,09	53.516.784,49	57.918.878,09	82.389.286,92
Titolo 4	2.399.559,85	1.902.700,67	1.600.972,38	1.734.797,10	1.710.539,92
Titolo 5	0,00	0,00	0,00	0,00	0,00
Titolo 7	4.682.821,22	4.615.153,65	4.252.711,03	4.761.282,81	5.500.139,02
Totale dell'Esercizio	59.041.618,17	66.885.533,41	59.370.467,90	64.414.958,00	89.599.965,86
TOTALE COMPLESSIVO	59.041.618,17	66.885.533,41	59.370.467,90	64.414.958,00	89.599.965,86
AVANZO DI COMPETENZA	1.009.163,23	2.385.663,40	4.017.634,67	4.743.602,83	3.655.219,93
TOTALE A PAREGGIO	60.050.781,40	69.271.196,81	63.388.102,57	69.158.560,83	93.255.185,79

Nota: il prospetto prende in considerazione solo gli anni in cui vige l'attuale decreto D.Lgs. 118/11.

3.2 ANALISI DELL'ENTRATA

	Assestato	Percentuale sul totale	Accertato/ Utilizzo	Percentuale sul totale	Maggiori/ Minori Entrate	Percentuale di realizzazione	Incassato	Percentuale sul totale	Da riportare	Percentuale di incasso
Utilizzo Av. Amm.ne	4.813.125,57	3,650%	4.813.125,57	5,160%	0,00	100,000%	4.813.125,57	7,530%	0,00	100,000%
F.P.V. di parte corrente	642.300,74	0,490%	642.300,74	0,690%	0,00	100,000%	642.300,74	1,010%	0,00	100,000%
F.P.V. in c/capitale	15.623.301,66	11,840%	15.623.301,66	16,750%	0,00	100,000%	15.623.301,66	24,450%	0,00	100,000%
Titolo 1	21.007.753,05	15,930%	21.033.899,34	22,560%	26.146,29	100,120%	17.946.668,79	28,090%	3.087.230,55	85,320%
Titolo 2	3.345.396,66	2,540%	3.139.761,91	3,370%	-205.634,75	93,850%	2.487.044,89	3,890%	652.717,02	79,210%
Titolo 3	12.119.876,33	9,190%	11.370.161,62	12,190%	-749.714,71	93,810%	9.614.208,70	15,050%	1.755.952,92	84,560%
Titolo 4	51.613.726,76	39,130%	28.932.495,93	31,030%	-22.681.230,83	56,060%	6.181.219,54	9,670%	22.751.276,39	21,360%
Titolo 5	4.410.000,00	3,340%	1.100.000,00	1,180%	-3.310.000,00	24,940%	0,00	0,000%	1.100.000,00	0,000%
Titolo 6	4.760.000,00	3,610%	1.100.000,00	1,180%	-3.660.000,00	23,110%	1.100.000,00	1,720%	0,00	100,000%
Titolo 7	6.000.000,00	4,550%	0,00	0,000%	-6.000.000,00	0,000%	0,00	0,000%	0,00	0,000%
Titolo 9	7.573.000,00	5,740%	5.500.139,02	5,900%	-2.072.860,98	72,630%	5.490.300,71	8,590%	9.838,31	99,820%
TOTALE	131.908.480,77	100,000%	93.255.185,79	100,000%	-38.653.294,98	70,700%	63.898.170,60	100,000%	29.357.015,19	68,520%

Accertato di Competenza

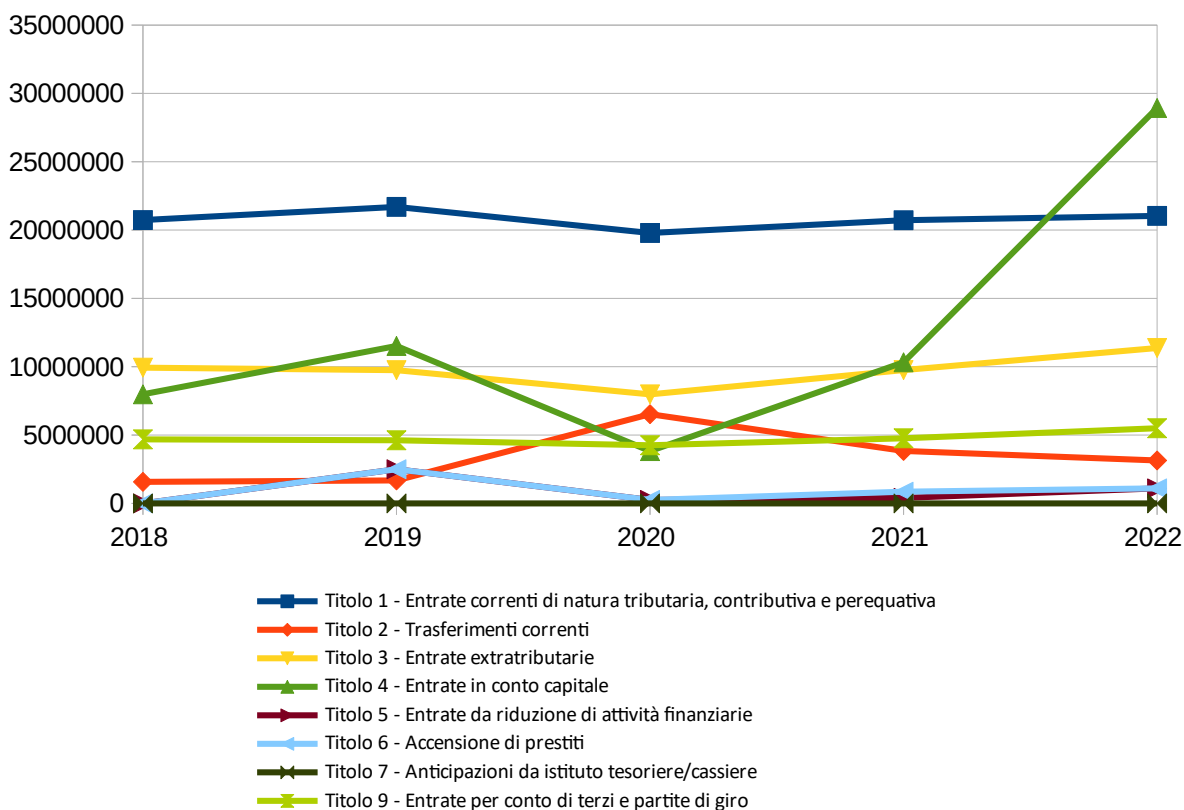


- Titolo 1
- Titolo 2
- Titolo 3
- Titolo 4
- Titolo 5
- Titolo 6
- Titolo 7
- Titolo 9

PROSPETTO PLURIENNALE DELL'ACCERTATO DI COMPETENZA

	2018	2019	2020	2021	2022
Titolo 1 - Entrate correnti di natura tributaria, contributiva e perequativa	20.731.246,10	21.692.721,76	19.785.011,65	20.721.051,64	21.033.899,34
Titolo 2 - Trasferimenti correnti	1.571.948,72	1.681.642,45	6.525.713,89	3.835.429,74	3.139.761,91
Titolo 3 - Entrate extratributarie	9.930.920,68	9.746.303,18	7.975.763,57	9.752.657,68	11.370.161,62
Titolo 4 - Entrate in conto capitale	7.980.751,56	11.516.321,60	3.825.441,96	10.322.711,94	28.932.495,93
Titolo 5 - Entrate da riduzione di attività finanziarie	0,00	2.500.000,00	250.000,00	400.000,00	1.100.000,00
Titolo 6 - Accensione di prestiti	0,00	2.500.000,00	250.000,00	853.688,54	1.100.000,00
Titolo 7 - Anticipazioni da istituto tesoriere/cassiere	0,00	0,00	0,00	0,00	0,00
Titolo 9 - Entrate per conto di terzi e partite di giro	4.682.821,22	4.615.153,65	4.252.711,03	4.761.282,81	5.500.139,02
TOTALE	44.897.688,28	54.252.142,64	42.864.642,10	50.646.822,35	72.176.457,82

Nota: il prospetto prende in considerazione solo gli anni in cui vige l'attuale decreto D.Lgs. 118/11.

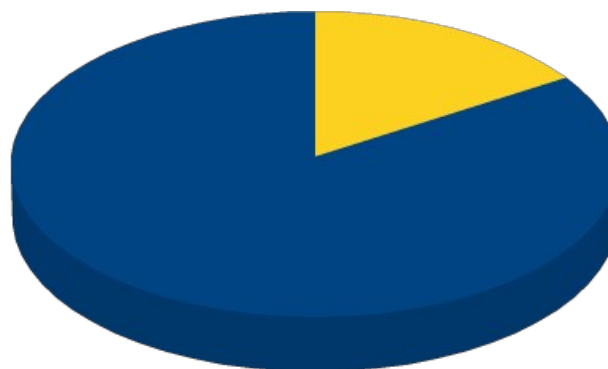


ANALISI DELLE ENTRATE DI COMPETENZA PER TITOLO

TITOLO 1 - ENTRATE CORRENTI DI NATURA TRIBUTARIA, CONTRIBUTIVA E PEREQUATIVA

	<i>Assestato</i>	<i>Percentuale sul totale</i>	<i>Accertato</i>	<i>Percentuale sul totale</i>	<i>Maggiori/Minori Entrate</i>	<i>Percentuale di realizzazione</i>	<i>Incassato</i>	<i>Percentuale sul totale</i>	<i>Da riportare</i>	<i>Percentuale di incasso</i>
Tipologia 0101 - Imposte tasse e proventi assimilati	17.625.096,38	83,900%	17.651.242,67	83,920%	26.146,29	100,150%	14.637.167,25	81,560%	3.014.075,42	82,920%
Tipologia 0104 - Compartecipazioni di tributi	0,00	0,000%	0,00	0,000%	0,00	0,000%	0,00	0,000%	0,00	0,000%
Tipologia 0301 - Fondi perequativi da Amministrazioni Centrali	3.382.656,67	16,100%	3.382.656,67	16,080%	0,00	100,000%	3.309.501,54	18,440%	73.155,13	97,840%
Tipologia 0302 - Fondi perequativi dalla Regione o Provincia autonoma	0,00	0,000%	0,00	0,000%	0,00	0,000%	0,00	0,000%	0,00	0,000%
TOTALE	21.007.753,05	100,000%	21.033.899,34	100,000%	26.146,29	100,120%	17.946.668,79	100,000%	3.087.230,55	85,320%

Accertato di Competenza

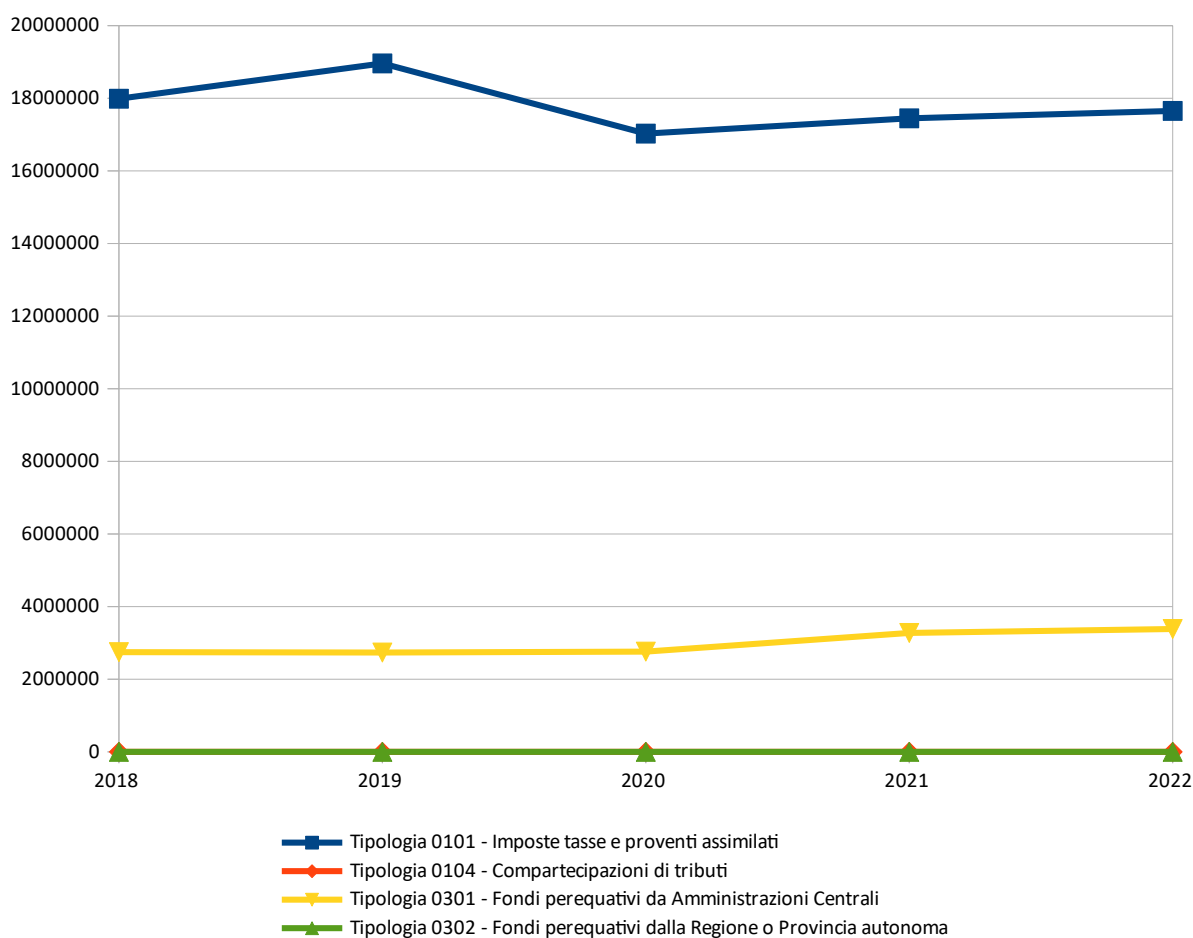


- Tipologia 0101 - Imposte tasse e proventi assimilati
- Tipologia 0104 - Compartecipazioni di tributi
- Tipologia 0301 - Fondi perequativi da Amministrazioni Centrali
- Tipologia 0302 - Fondi perequativi dalla Regione o Provincia autonoma

PROSPETTO QUINQUENNALE DELL'ACCERTATO DI COMPETENZA DEL TITOLO 1

	2018	2019	2020	2021	2022
Tipologia 0101 - Imposte tasse e proventi assimilati	17.987.378,56	18.958.478,28	17.025.011,65	17.447.589,67	17.651.242,67
Tipologia 0104 - Compartecipazioni di tributi	0,00	0,00	0,00	0,00	0,00
Tipologia 0301 - Fondi perequativi da Amministrazioni Centrali	2.743.867,54	2.734.243,48	2.760.000,00	3.273.461,97	3.382.656,67
Tipologia 0302 - Fondi perequativi dalla Regione o Provincia autonoma	0,00	0,00	0,00	0,00	0,00
TOTALE	20.731.246,10	21.692.721,76	19.785.011,65	20.721.051,64	21.033.899,34

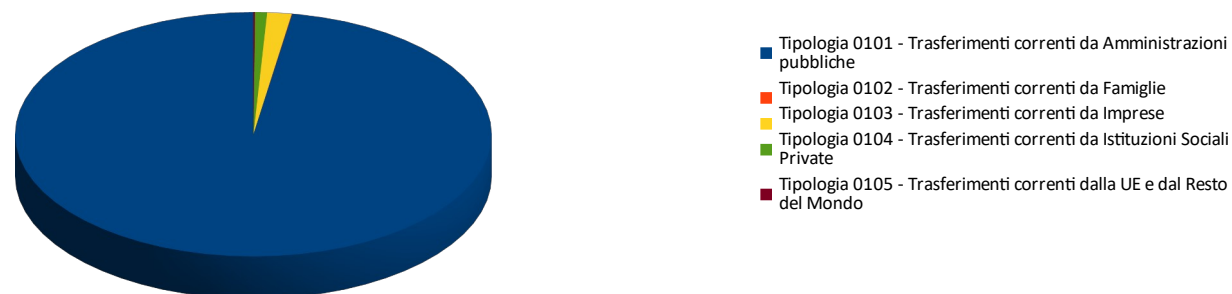
Nota: il prospetto prende in considerazione solo gli anni in cui vige l'attuale decreto D.Lgs. 118/11.



TITOLO 2 - TRASFERIMENTI CORRENTI

	Assestato	Percentuale sul totale	Accertato	Percentuale sul totale	Maggiori/Minori Entrate	Percentuale di realizzazione	Incassato	Percentuale sul totale	Da riportare	Percentuale di incasso
Tipologia 0101 - Trasferimenti correnti da Amministrazioni pubbliche	3.243.890,12	96,970%	3.057.945,37	97,390%	-185.944,75	94,270%	2.440.344,89	98,120%	617.600,48	79,800%
Tipologia 0102 - Trasferimenti correnti da Famiglie	906,54	0,030%	916,54	0,030%	10,00	101,100%	500,00	0,020%	416,54	54,550%
Tipologia 0103 - Trasferimenti correnti da Imprese	53.000,00	1,580%	52.000,00	1,660%	-1.000,00	98,110%	32.300,00	1,300%	19.700,00	62,120%
Tipologia 0104 - Trasferimenti correnti da Istituzioni Sociali Private	44.200,00	1,320%	25.500,00	0,810%	-18.700,00	57,690%	10.500,00	0,420%	15.000,00	41,180%
Tipologia 0105 - Trasferimenti correnti dalla UE e dal Resto del Mondo	3.400,00	0,100%	3.400,00	0,110%	0,00	100,000%	3.400,00	0,140%	0,00	100,000%
TOTALE	3.345.396,66	100,000%	3.139.761,91	100,000%	-205.634,75	93,850%	2.487.044,89	100,000%	652.717,02	79,210%

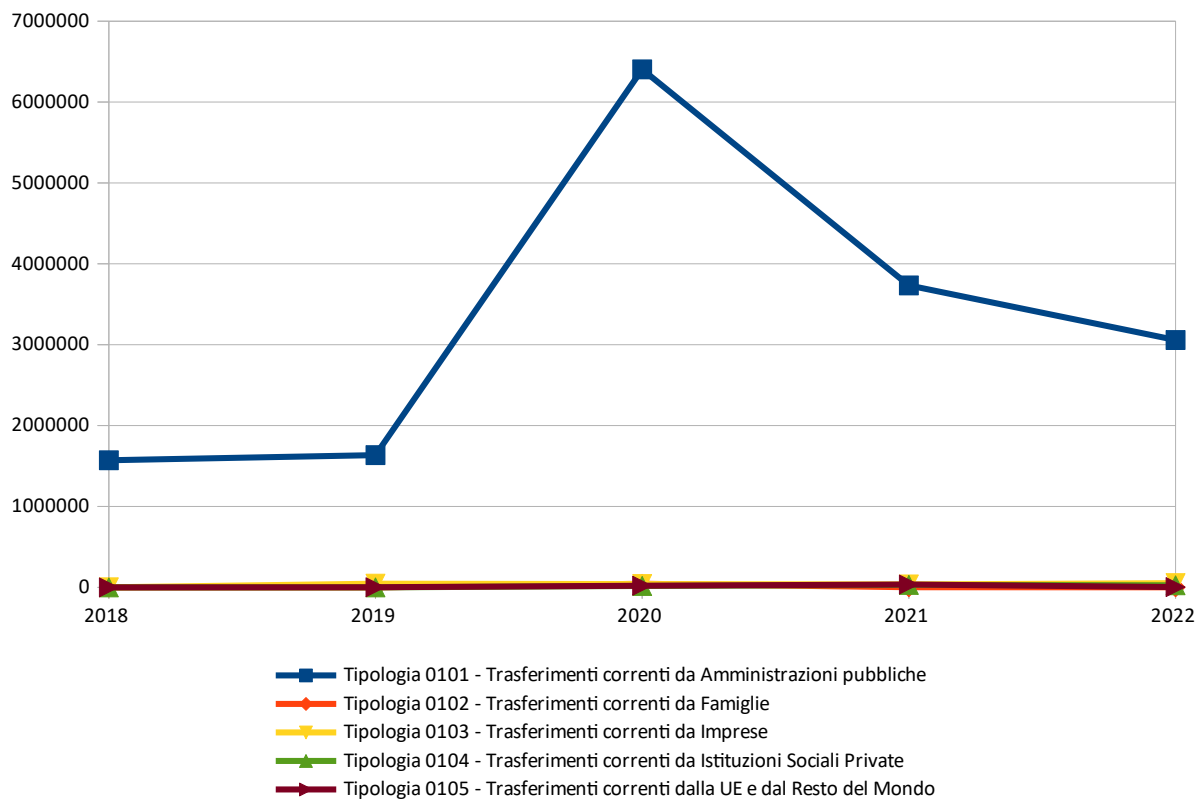
Accertato di Competenza



PROSPETTO QUINQUENNALE DELL'ACCERTATO DI COMPETENZA DEL TITOLO 2

	2018	2019	2020	2021	2022
Tipologia 0101 - Trasferimenti correnti da Amministrazioni pubbliche	1.571.475,36	1.635.016,99	6.403.923,32	3.732.423,26	3.057.945,37
Tipologia 0102 - Trasferimenti correnti da Famiglie	0,00	0,00	44.326,68	1.415,00	916,54
Tipologia 0103 - Trasferimenti correnti da Imprese	473,36	45.093,46	40.300,64	36.200,00	52.000,00
Tipologia 0104 - Trasferimenti correnti da Istituzioni Sociali Private	0,00	0,00	17.365,00	30.125,88	25.500,00
Tipologia 0105 - Trasferimenti correnti dalla UE e dal Resto del Mondo	0,00	1.532,00	19.798,25	35.265,60	3.400,00
TOTALE	1.571.948,72	1.681.642,45	6.525.713,89	3.835.429,74	3.139.761,91

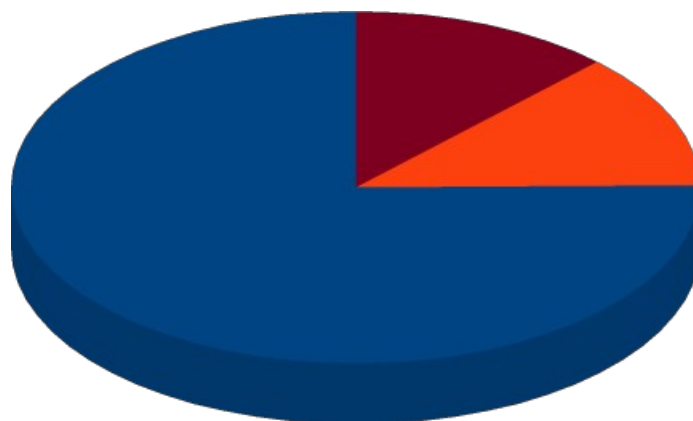
Nota: il prospetto prende in considerazione solo gli anni in cui vige l'attuale decreto D.Lgs. 118/11.



TITOLO 3 - ENTRATE EXTRATRIBUTARIE

	<i>Assestato</i>	<i>Percentuale sul totale</i>	<i>Accertato</i>	<i>Percentuale sul totale</i>	<i>Maggiori/Minori Entrate</i>	<i>Percentuale di realizzazione</i>	<i>Incassato</i>	<i>Percentuale sul totale</i>	<i>Da riportare</i>	<i>Percentuale di incasso</i>
Tipologia 0100 - Vendita di beni e servizi e proventi derivanti dalla gestione dei beni	8.941.155,77	73,770%	8.552.143,72	75,220%	-389.012,05	95,650%	7.398.174,96	76,950%	1.153.968,76	86,510%
Tipologia 0200 - Proventi derivanti dall'attività di controllo e repressione delle irregolarità e degli illeciti	1.457.000,00	12,020%	1.415.344,72	12,450%	-41.655,28	97,140%	1.253.615,63	13,040%	161.729,09	88,570%
Tipologia 0300 - Interessi attivi	0,00	0,000%	3,60	0,000%	3,60		0,00	0,000%	3,60	0,000%
Tipologia 0400 - Altre entrate da redditi da capitale	0,00	0,000%	0,00	0,000%	0,00	0,000%	0,00	0,000%	0,00	0,000%
Tipologia 0500 - Rimborsi e altre entrate correnti	1.721.720,56	14,210%	1.402.669,58	12,340%	-319.050,98	81,470%	962.418,11	10,010%	440.251,47	68,610%
TOTALE	12.119.876,33	100,000%	11.370.161,62	100,000%	-749.714,71	93,810%	9.614.208,70	100,000%	1.755.952,92	84,560%

Accertato di Competenza

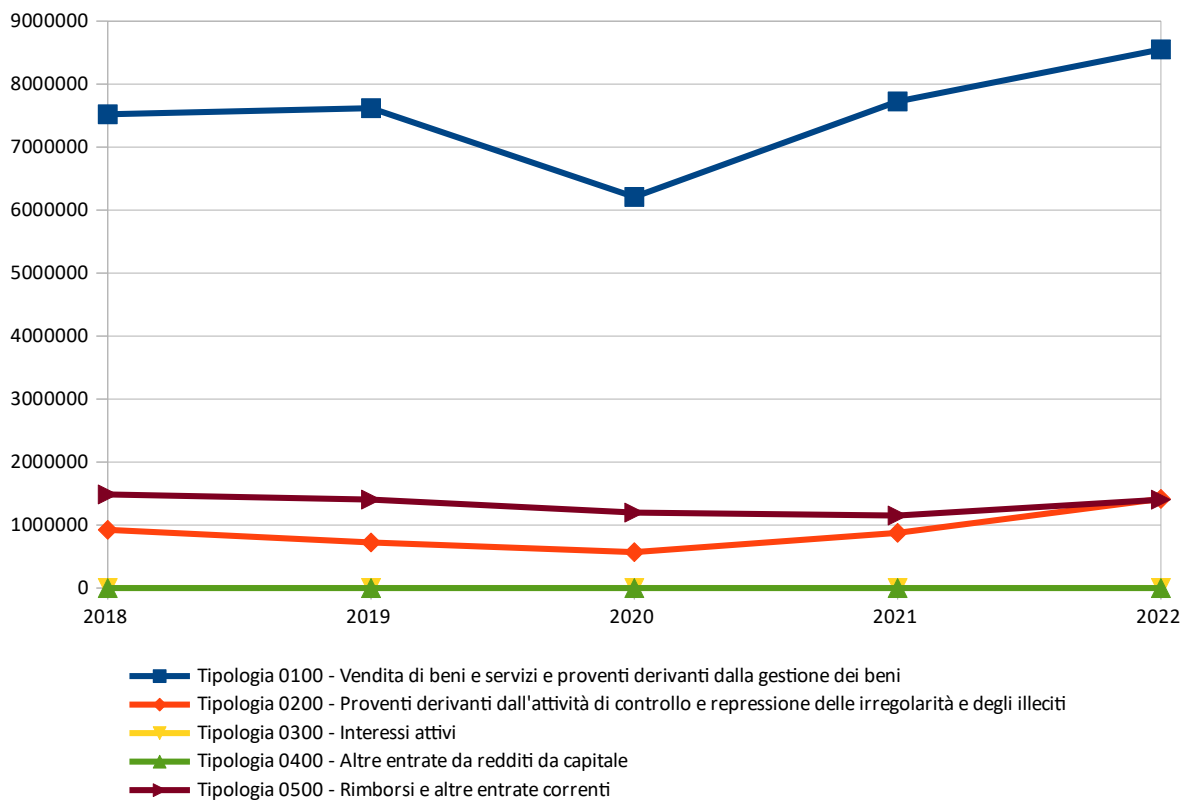


- Tipologia 0100 - Vendita di beni e servizi e proventi derivanti dalla gestione dei beni
- Tipologia 0200 - Proventi derivanti dall'attività di controllo e repressione delle irregolarità e degli illeciti
- Tipologia 0300 - Interessi attivi
- Tipologia 0400 - Altre entrate da redditi da capitale
- Tipologia 0500 - Rimborsi e altre entrate correnti

PROSPETTO QUINQUENNALE DELL'ACCERTATO DI COMPETENZA DEL TITOLO 3

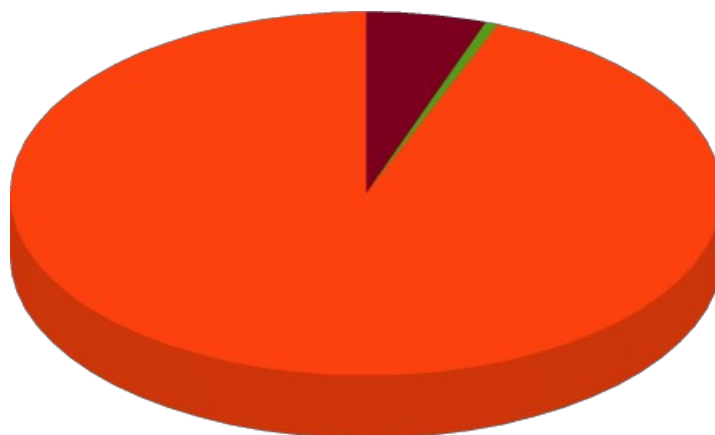
	2018	2019	2020	2021	2022
Tipologia 0100 - Vendita di beni e servizi e proventi derivanti dalla gestione dei beni	7.521.675,76	7.618.158,41	6.208.915,48	7.725.447,33	8.552.143,72
Tipologia 0200 - Proventi derivanti dall'attività di controllo e repressione delle irregolarità e degli illeciti	923.613,08	723.550,75	569.229,43	876.261,57	1.415.344,72
Tipologia 0300 - Interessi attivi	8,40	4,25	3,27	4,02	3,60
Tipologia 0400 - Altre entrate da redditi da capitale	0,00	0,00	0,00	0,00	0,00
Tipologia 0500 - Rimborsi e altre entrate correnti	1.485.623,44	1.404.589,77	1.197.615,39	1.150.944,76	1.402.669,58
TOTALE	9.930.920,68	9.746.303,18	7.975.763,57	9.752.657,68	11.370.161,62

Nota: il prospetto prende in considerazione solo gli anni in cui vige l'attuale decreto D.Lgs. 118/11.



TITOLO 4 - ENTRATE IN CONTO CAPITALE

	<i>Assestato</i>	<i>Percentuale sul totale</i>	<i>Accertato</i>	<i>Percentuale sul totale</i>	<i>Maggiori/Minori Entrate</i>	<i>Percentuale di realizzazione</i>	<i>Incassato</i>	<i>Percentuale sul totale</i>	<i>Da riportare</i>	<i>Percentuale di incasso</i>
Tipologia 0100 - Tributi in conto capitale	0,00	0,000%	0,00	0,000%	0,00	0,000%	0,00	0,000%	0,00	0,000%
Tipologia 0200 - Contributi agli investimenti	48.043.665,62	93,080%	27.179.775,36	93,940%	-20.863.890,26	56,570%	4.469.087,34	72,300%	22.710.688,02	16,440%
Tipologia 0300 - Altri trasferimenti in conto capitale	0,00	0,000%	0,00	0,000%	0,00	0,000%	0,00	0,000%	0,00	0,000%
Tipologia 0400 - Entrate da alienazione di beni materiali e immateriali	1.915.815,12	3,710%	172.824,12	0,600%	-1.742.991,00	9,020%	172.824,12	2,800%	0,00	100,000%
Tipologia 0500 - Altre entrate in conto capitale	1.654.246,02	3,210%	1.579.896,45	5,460%	-74.349,57	95,510%	1.539.308,08	24,900%	40.588,37	97,430%
TOTALE	51.613.726,76	100,000%	28.932.495,93	100,000%	-22.681.230,83	56,060%	6.181.219,54	100,000%	22.751.276,39	21,360%

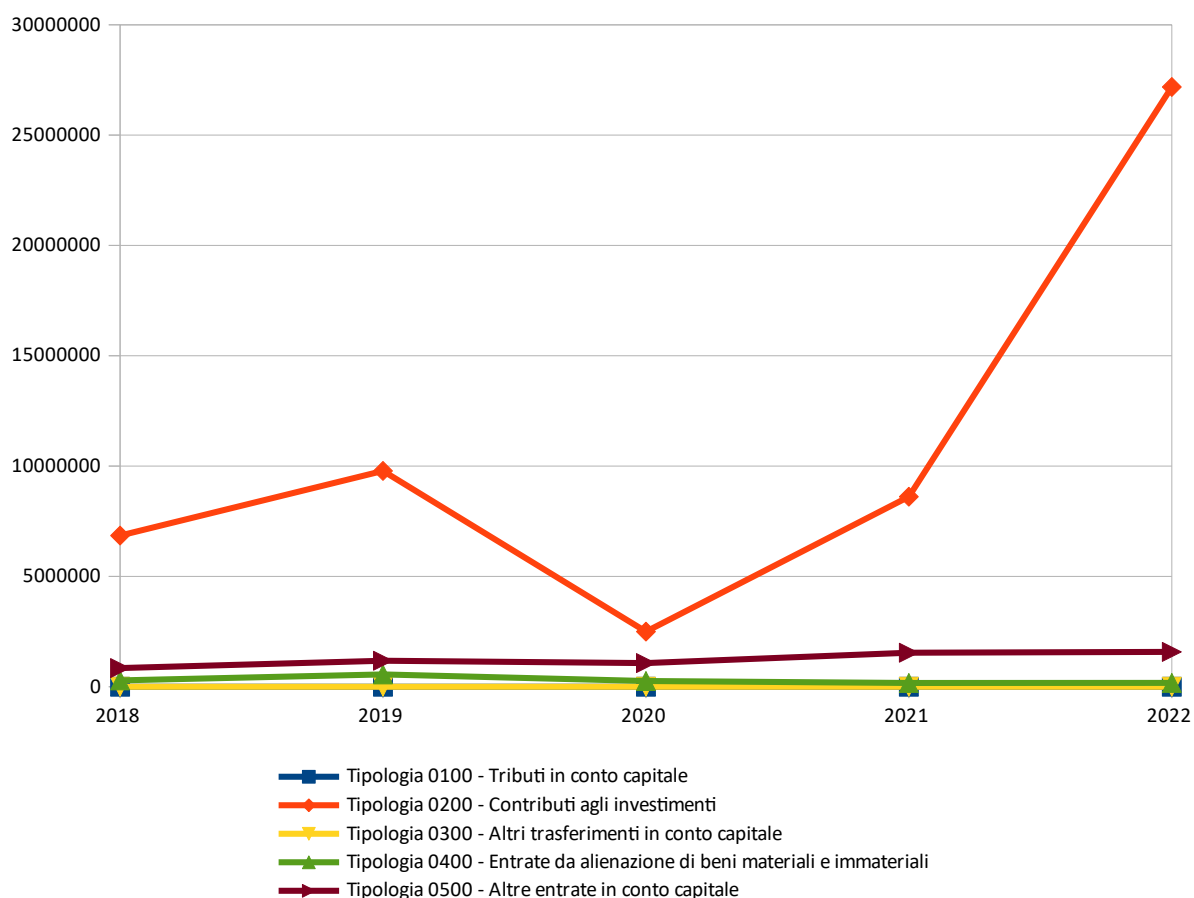
Accertato di Competenza

- Tipologia 0100 - Tributi in conto capitale
- Tipologia 0200 - Contributi agli investimenti
- Tipologia 0300 - Altri trasferimenti in conto capitale
- Tipologia 0400 - Entrate da alienazione di beni materiali e immateriali
- Tipologia 0500 - Altre entrate in conto capitale

PROSPETTO QUINQUENNALE DELL'ACCERTATO DI COMPETENZA DEL TITOLO 4

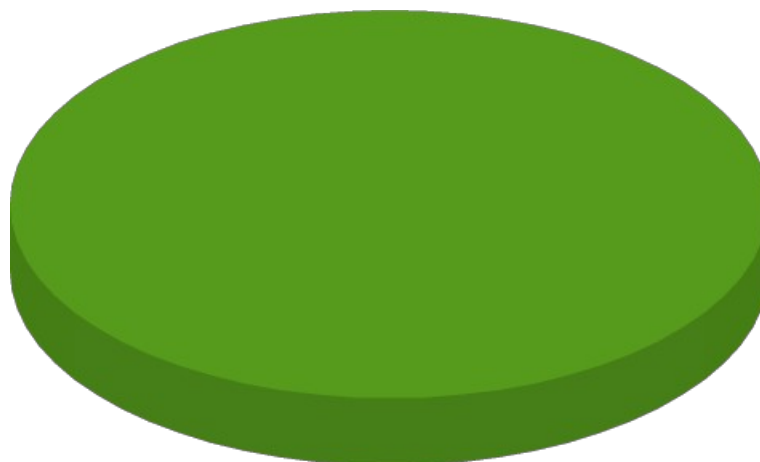
	2018	2019	2020	2021	2022
Tipologia 0100 - Tributi in conto capitale	0,00	0,00	0,00	0,00	0,00
Tipologia 0200 - Contributi agli investimenti	6.849.088,61	9.781.765,55	2.497.794,80	8.612.599,65	27.179.775,36
Tipologia 0300 - Altri trasferimenti in conto capitale	0,00	0,00	0,00	0,00	0,00
Tipologia 0400 - Entrate da alienazione di beni materiali e immateriali	286.070,09	558.133,61	258.029,98	168.840,40	172.824,12
Tipologia 0500 - Altre entrate in conto capitale	845.592,86	1.176.422,44	1.069.617,18	1.541.271,89	1.579.896,45
TOTALE	7.980.751,56	11.516.321,60	3.825.441,96	10.322.711,94	28.932.495,93

Nota: il prospetto prende in considerazione solo gli anni in cui vige l'attuale decreto D.Lgs. 118/11.



TITOLO 5 - ENTRATE DA RIDUZIONE DI ATTIVITÀ FINANZIARIE

	<i>Assestato</i>	<i>Percentuale sul totale</i>	<i>Accertato</i>	<i>Percentuale sul totale</i>	<i>Maggiori/Minori Entrate</i>	<i>Percentuale di realizzazione</i>	<i>Incassato</i>	<i>Percentuale sul totale</i>	<i>Da riportare</i>	<i>Percentuale di incasso</i>
Tipologia 0100 - Alienazione di attività finanziarie	0,00	0,000%	0,00	0,000%	0,00	0,000%	0,00	0,000%	0,00	0,000%
Tipologia 0200 - Riscossione crediti di breve termine	0,00	0,000%	0,00	0,000%	0,00	0,000%	0,00	0,000%	0,00	0,000%
Tipologia 0300 - Riscossione crediti di medio-lungo termine	0,00	0,000%	0,00	0,000%	0,00	0,000%	0,00	0,000%	0,00	0,000%
Tipologia 0400 - Altre entrate per riduzione di attività finanziarie	4.410.000,00	100,000%	1.100.000,00	100,000%	-3.310.000,00	24,940%	0,00	0,000%	1.100.000,00	0,000%
TOTALE	4.410.000,00	100,000%	1.100.000,00	100,000%	-3.310.000,00	24,940%	0,00	0,000%	1.100.000,00	0,000%

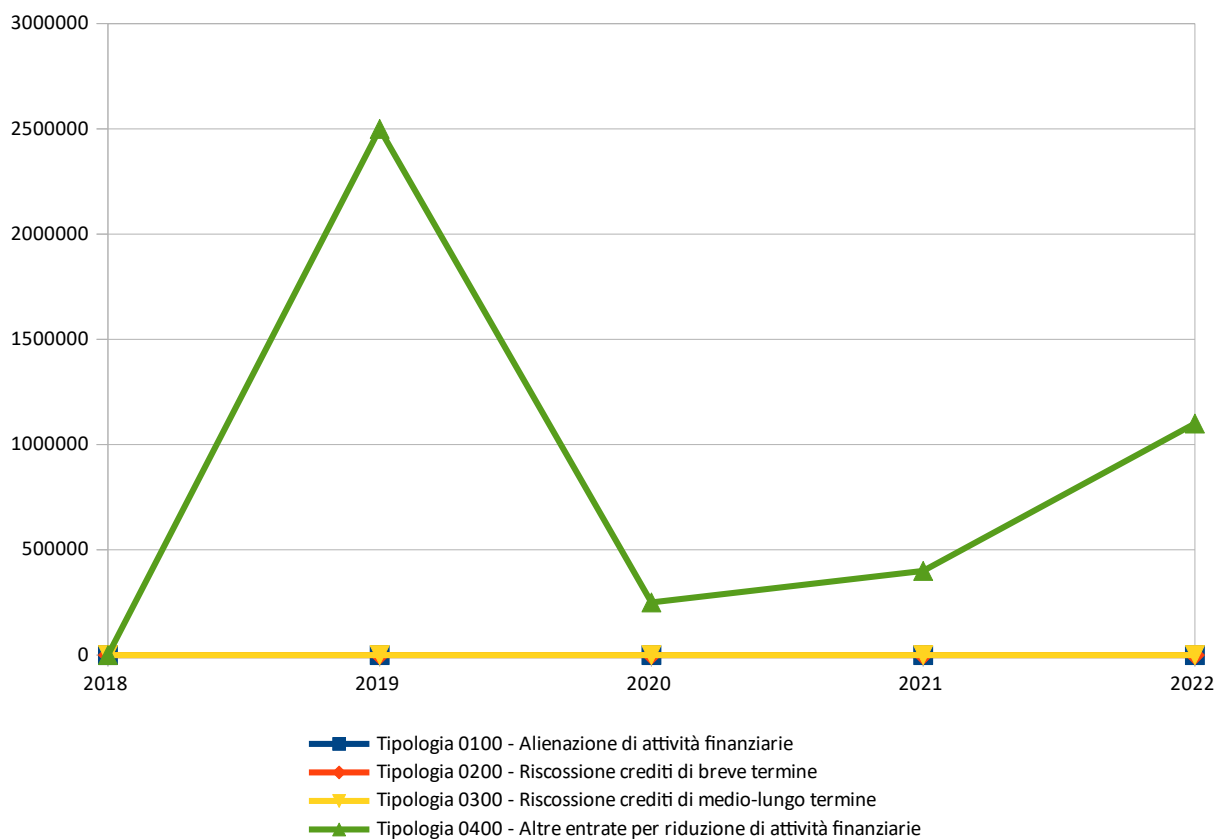
Accertato di Competenza

- Tipologia 0100 - Alienazione di attività finanziarie
- Tipologia 0200 - Riscossione crediti di breve termine
- Tipologia 0300 - Riscossione crediti di medio-lungo termine
- Tipologia 0400 - Altre entrate per riduzione di attività finanziarie

PROSPETTO QUINQUENNALE DELL'ACCERTATO DI COMPETENZA DEL TITOLO 5


	2018	2019	2020	2021	2022
Tipologia 0100 - Alienazione di attività finanziarie	0,00	0,00	0,00	0,00	0,00
Tipologia 0200 - Riscossione crediti di breve termine	0,00	0,00	0,00	0,00	0,00
Tipologia 0300 - Riscossione crediti di medio-lungo termine	0,00	0,00	0,00	0,00	0,00
Tipologia 0400 - Altre entrate per riduzione di attività finanziarie	0,00	2.500.000,00	250.000,00	400.000,00	1.100.000,00
TOTALE	0,00	2.500.000,00	250.000,00	400.000,00	1.100.000,00

Nota: il prospetto prende in considerazione solo gli anni in cui vige l'attuale decreto D.Lgs. 118/11.



TITOLO 6 - ACCENSIONE DI PRESTITI

	<i>Assestato</i>	<i>Percentuale sul totale</i>	<i>Accertato</i>	<i>Percentuale sul totale</i>	<i>Maggiori/Minori Entrate</i>	<i>Percentuale di realizzazione</i>	<i>Incassato</i>	<i>Percentuale sul totale</i>	<i>Da riportare</i>	<i>Percentuale di incasso</i>
Tipologia 0100 - Emissione di titoli obbligazionari	0,00	0,000%	0,00	0,000%	0,00	0,000%	0,00	0,000%	0,00	0,000%
Tipologia 0200 - Accensione Prestiti a breve termine	0,00	0,000%	0,00	0,000%	0,00	0,000%	0,00	0,000%	0,00	0,000%
Tipologia 0300 - Accensione Mutui e altri finanziamenti a medio lungo termine	4.760.000,00	100,000%	1.100.000,00	100,000%	-3.660.000,00	23,110%	1.100.000,00	100,000%	0,00	100,000%
Tipologia 0400 - Altre forme di indebitamento	0,00	0,000%	0,00	0,000%	0,00	0,000%	0,00	0,000%	0,00	0,000%
TOTALE	4.760.000,00	100,000%	1.100.000,00	100,000%	-3.660.000,00	23,110%	1.100.000,00	100,000%	0,00	100,000%

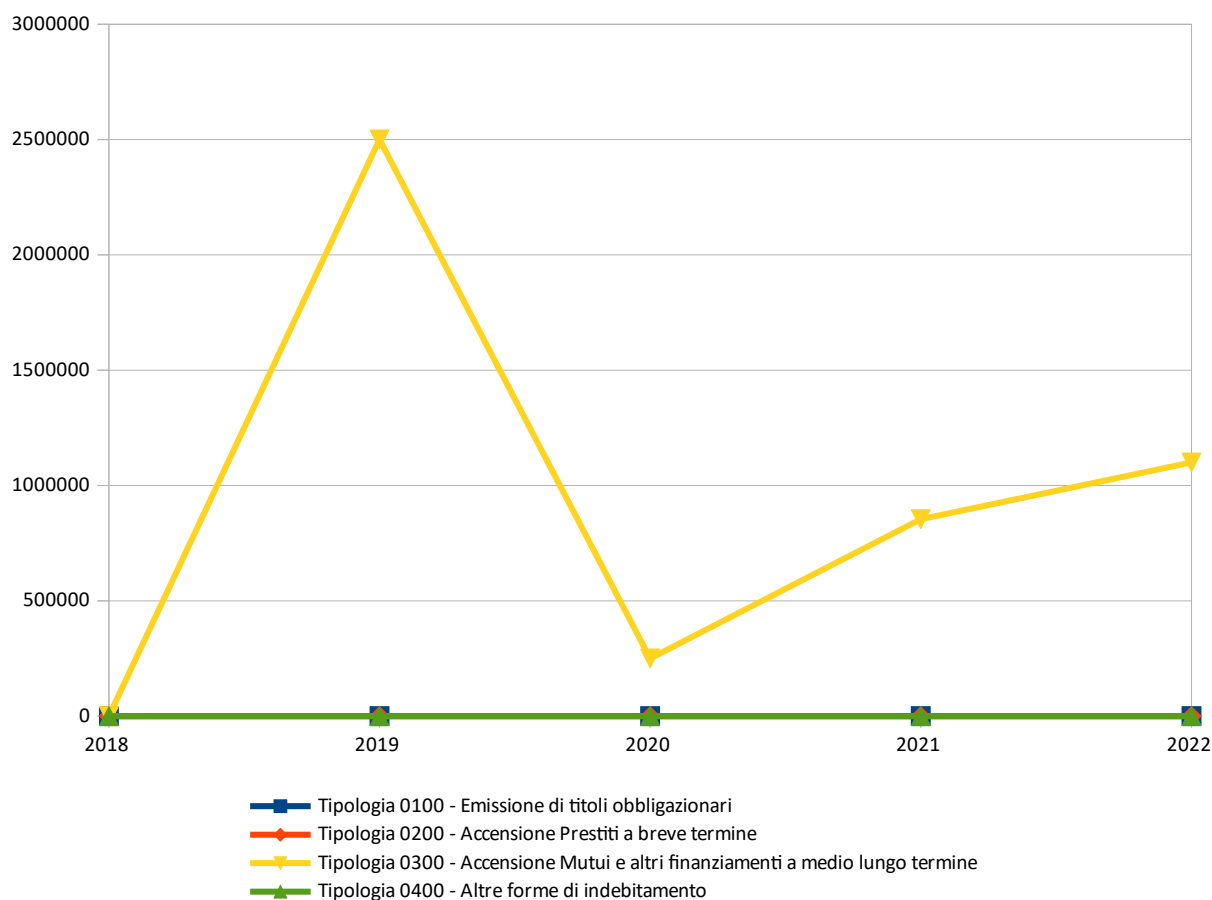
Accertato di Competenza

- Tipologia 0100 - Emissione di titoli obbligazionari
- Tipologia 0200 - Accensione Prestiti a breve termine
- Tipologia 0300 - Accensione Mutui e altri finanziamenti a medio lungo termine
- Tipologia 0400 - Altre forme di indebitamento

PROSPETTO QUINQUENNALE DELL'ACCERTATO DI COMPETENZA DEL TITOLO 6

	2018	2019	2020	2021	2022
Tipologia 0100 - Emissione di titoli obbligazionari	0,00	0,00	0,00	0,00	0,00
Tipologia 0200 - Accensione Prestiti a breve termine	0,00	0,00	0,00	0,00	0,00
Tipologia 0300 - Accensione Mutui e altri finanziamenti a medio lungo termine	0,00	2.500.000,00	250.000,00	853.688,54	1.100.000,00
Tipologia 0400 - Altre forme di indebitamento	0,00	0,00	0,00	0,00	0,00
TOTALE	0,00	2.500.000,00	250.000,00	853.688,54	1.100.000,00

Nota: il prospetto prende in considerazione solo gli anni in cui vige l'attuale decreto D.Lgs. 118/11.



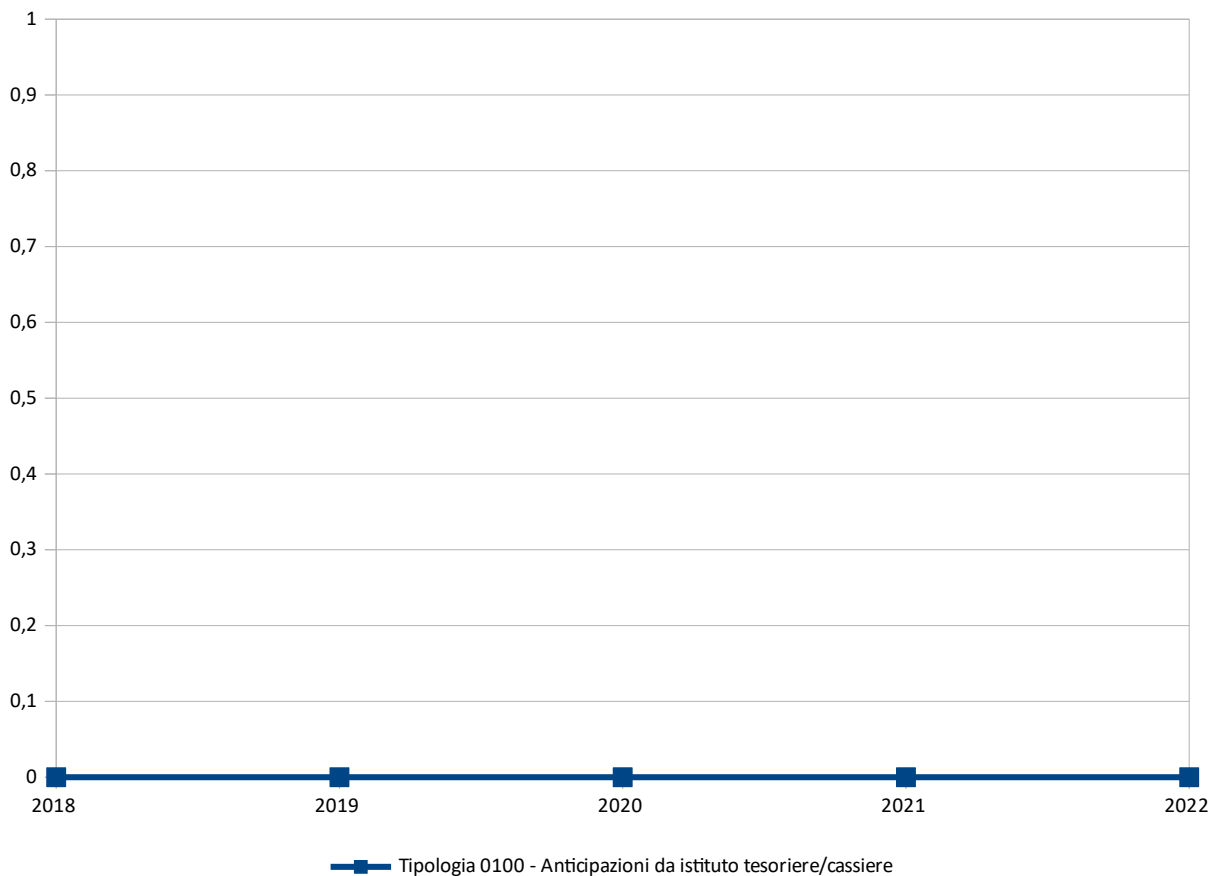
TITOLO 7 - ANTICIPAZIONI DA ISTITUTO TESORIERE/CASSIERE

	<i>Assestato</i>	<i>Percentuale sul totale</i>	<i>Accertato</i>	<i>Percentuale sul totale</i>	<i>Maggiori/ Minori Entrate</i>	<i>Percentuale di realizzazione</i>	<i>Incassato</i>	<i>Percentuale sul totale</i>	<i>Da riportare</i>	<i>Percentuale di incasso</i>
Tipologia 0100 - Anticipazioni da istituto tesoriere/cassiere	6.000.000,00	100,000%	0,00	0,000%	-6.000.000,00	0,000%	0,00	0,000%	0,00	0,000%
TOTALE	6.000.000,00	100,000%	0,00	0,000%	-6.000.000,00	0,000%	0,00	0,000%	0,00	0,000%

PROSPETTO QUINQUENNALE DELL'ACCERTATO DI COMPETENZA DEL TITOLO 7

	2018	2019	2020	2021	2022
Tipologia 0100 - Anticipazioni da istituto tesoriere/cassiere	0,00	0,00	0,00	0,00	0,00
TOTALE	0,00	0,00	0,00	0,00	0,00

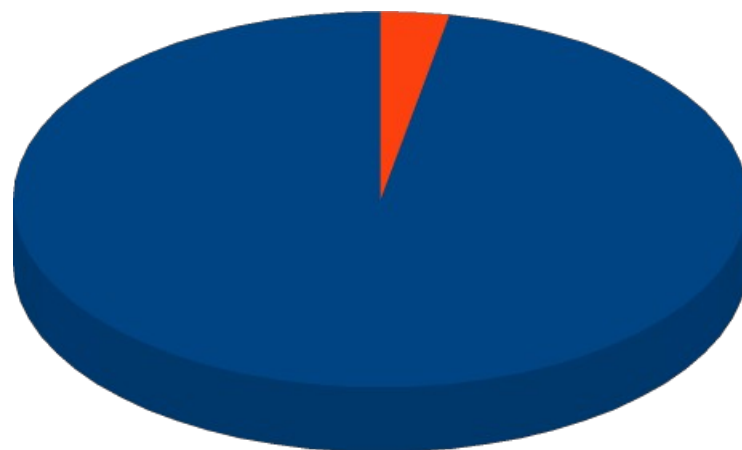
Nota: il prospetto prende in considerazione solo gli anni in cui vige l'attuale decreto D.Lgs. 118/11.



TITOLO 9 - ENTRATE PER CONTO DI TERZI E PARTITE DI GIRO

	<i>Assestato</i>	<i>Percentuale sul totale</i>	<i>Accertato</i>	<i>Percentuale sul totale</i>	<i>Maggiori/Minori Entrate</i>	<i>Percentuale di realizzazione</i>	<i>Incassato</i>	<i>Percentuale sul totale</i>	<i>Da riportare</i>	<i>Percentuale di incasso</i>
Tipologia 0100 - Entrate per partite di giro	6.885.000,00	90,920%	5.334.445,54	96,990%	-1.550.554,46	77,480%	5.329.371,23	97,070%	5.074,31	99,900%
Tipologia 0200 - Entrate per conto terzi	688.000,00	9,080%	165.693,48	3,010%	-522.306,52	24,080%	160.929,48	2,930%	4.764,00	97,120%
TOTALE	7.573.000,00	100,000%	5.500.139,02	100,000%	-2.072.860,98	72,630%	5.490.300,71	100,000%	9.838,31	99,820%

Accertato di Competenza

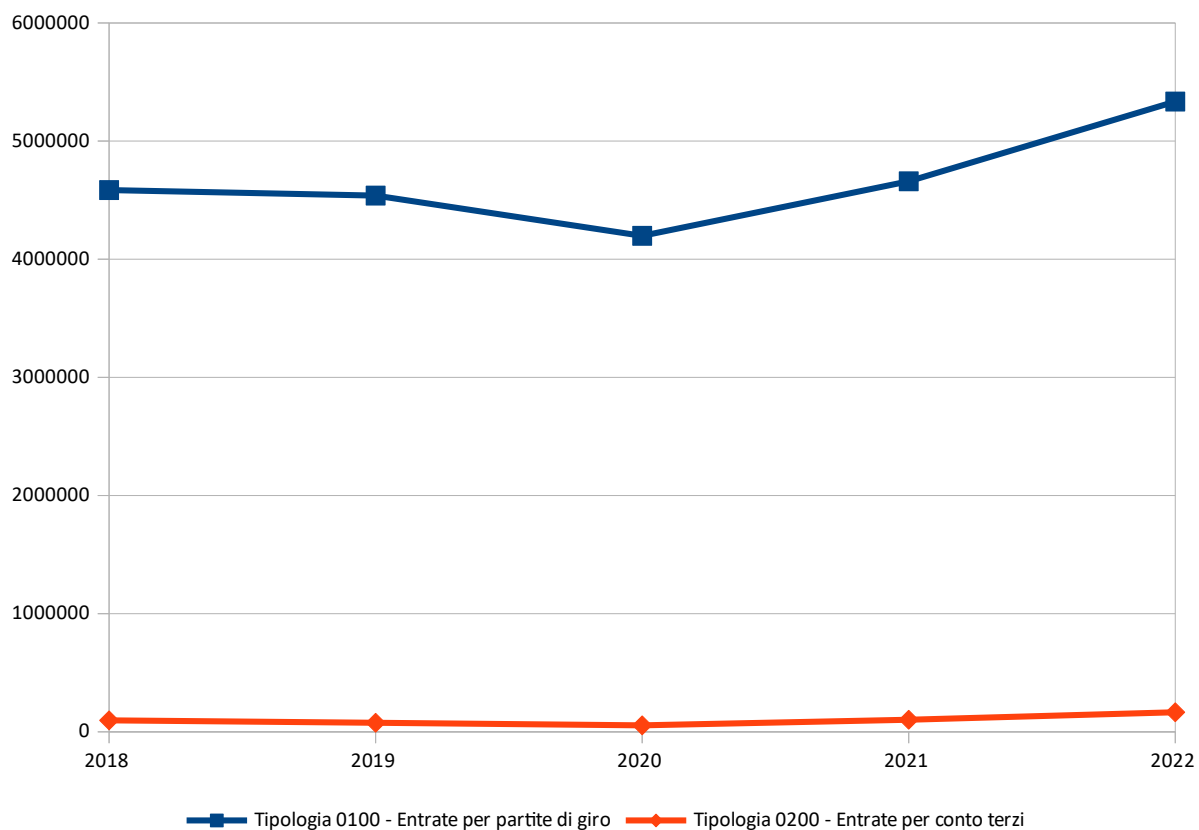


- Tipologia 0100 - Entrate per partite di giro
- Tipologia 0200 - Entrate per conto terzi

PROSPETTO QUINQUENNALE DELL'ACCERTATO DI COMPETENZA DEL TITOLO 9

	2018	2019	2020	2021	2022
Tipologia 0100 - Entrate per partite di giro	4.585.582,85	4.538.711,71	4.198.233,01	4.659.318,18	5.334.445,54
Tipologia 0200 - Entrate per conto terzi	97.238,37	76.441,94	54.478,02	101.964,63	165.693,48
TOTALE	4.682.821,22	4.615.153,65	4.252.711,03	4.761.282,81	5.500.139,02

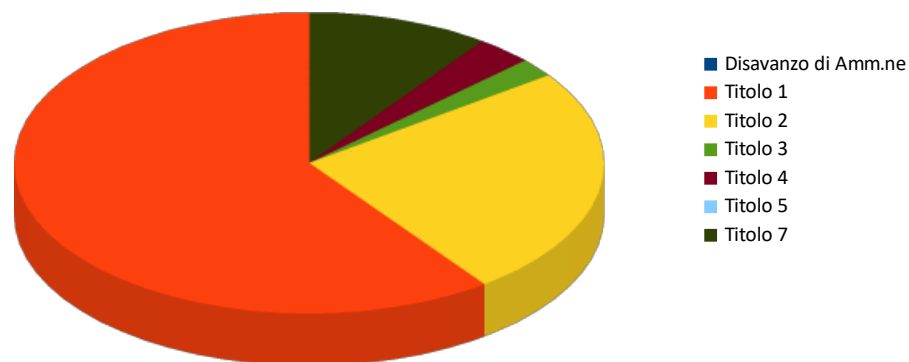
Nota: il prospetto prende in considerazione solo gli anni in cui vige l'attuale decreto D.Lgs. 118/11.



3.3 ANALISI DELLA SPESA

	Assestato	Percentuale sul totale	Impegnato	Percentuale sul totale	F.P.V.	Percentuale sul totale	Minori Spese	Percentuale di realizzazione	Pagato	Percentuale sul totale	Da riportare	Percentuale di pagamento
<i>Disavanzo di Amm.ne</i>	0,00	0,000%	0,00	0,000%	0,00	0,000%	0,00	0,000%	0,00	0,000%	0,00	0,000%
<i>Titolo 1</i>	37.546.364,40	28,460%	33.145.626,92	60,130%	657.277,64	1,910%	3.743.459,84	90,030%	26.653.826,82	62,260%	6.491.800,10	80,410%
<i>Titolo 2</i>	74.608.627,37	56,560%	13.664.689,02	24,790%	33.821.693,34	98,090%	27.122.245,01	63,650%	8.657.297,56	20,220%	5.007.391,46	63,360%
<i>Titolo 3</i>	4.410.000,00	3,340%	1.100.000,00	2,000%	0,00	0,000%	3.310.000,00	24,940%	1.100.000,00	2,570%	0,00	100,000%
<i>Titolo 4</i>	1.770.489,00	1,340%	1.710.539,92	3,100%	0,00	0,000%	59.949,08	96,610%	1.710.539,92	4,000%	0,00	100,000%
<i>Titolo 5</i>	6.000.000,00	4,550%	0,00	0,000%	0,00	0,000%	6.000.000,00	0,000%	0,00	0,000%	0,00	0,000%
<i>Titolo 7</i>	7.573.000,00	5,740%	5.500.139,02	9,980%	0,00	0,000%	2.072.860,98	72,630%	4.691.744,63	10,960%	808.394,39	85,300%
TOTALE	131.908.480,77	100,000%	55.120.994,88	100,000%	34.478.970,98	100,000%	42.308.514,91	67,930%	42.813.408,93		12.307.585,95	77,670%

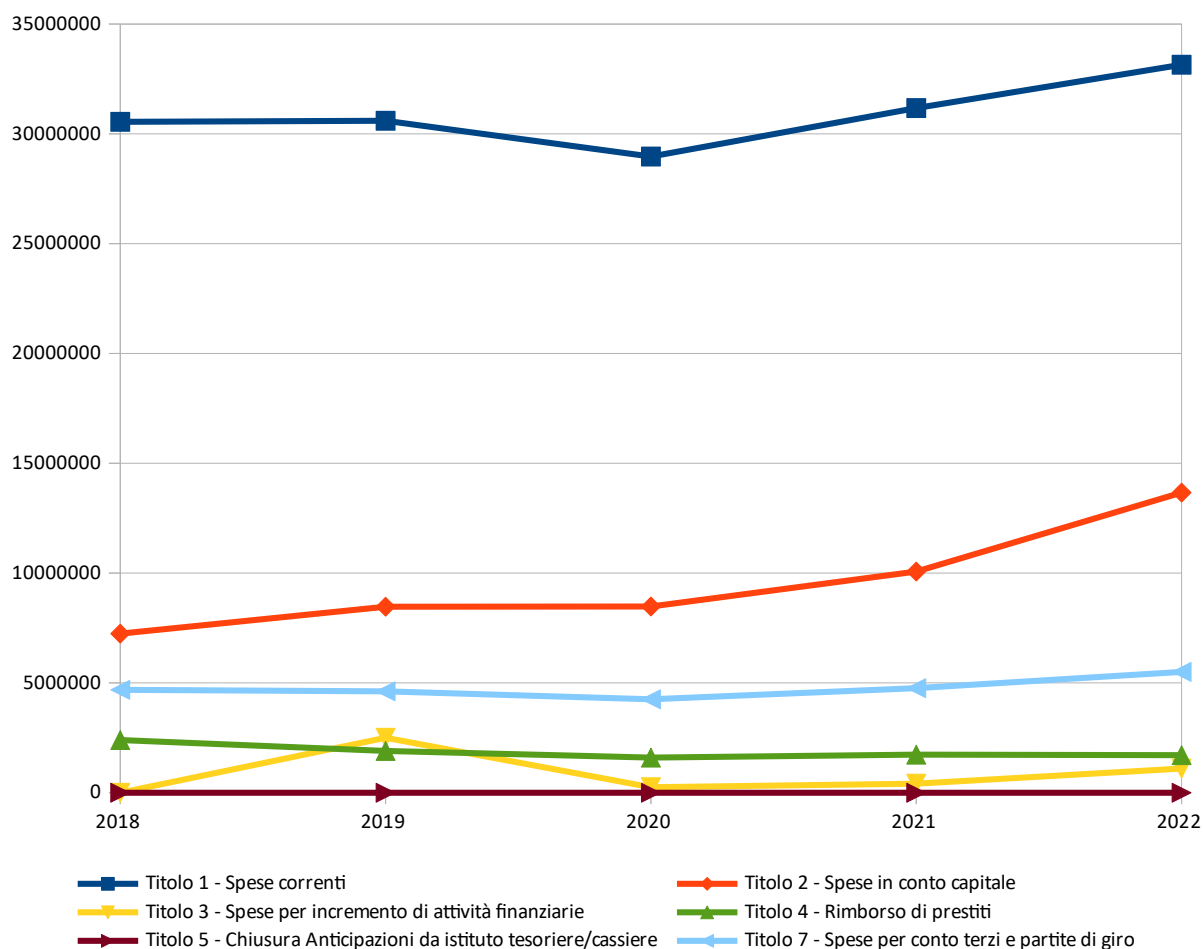
Impegnato di Competenza



PROSPETTO PLURIENNALE DELL'IMPEGNATO DI COMPETENZA

	2018	2019	2020	2021	2022
Titolo 1 - Spese correnti	30.545.808,06	30.592.850,16	28.964.284,45	31.172.901,34	33.145.626,92
Titolo 2 - Spese in conto capitale	7.241.155,38	8.467.005,30	8.477.393,04	10.070.324,37	13.664.689,02
Titolo 3 - Spese per incremento di attività finanziarie	0,00	2.500.035,60	250.000,00	410.049,98	1.100.000,00
Titolo 4 - Rimborso di prestiti	2.399.559,85	1.902.700,67	1.600.972,38	1.734.797,10	1.710.539,92
Titolo 5 - Chiusura Anticipazioni da istituto tesoriere/cassiere	0,00	0,00	0,00	0,00	0,00
Titolo 7 - Spese per conto terzi e partite di giro	4.682.821,22	4.615.153,65	4.252.711,03	4.761.282,81	5.500.139,02
TOTALE	44.869.344,51	48.077.745,38	43.545.360,90	48.149.355,60	55.120.994,88

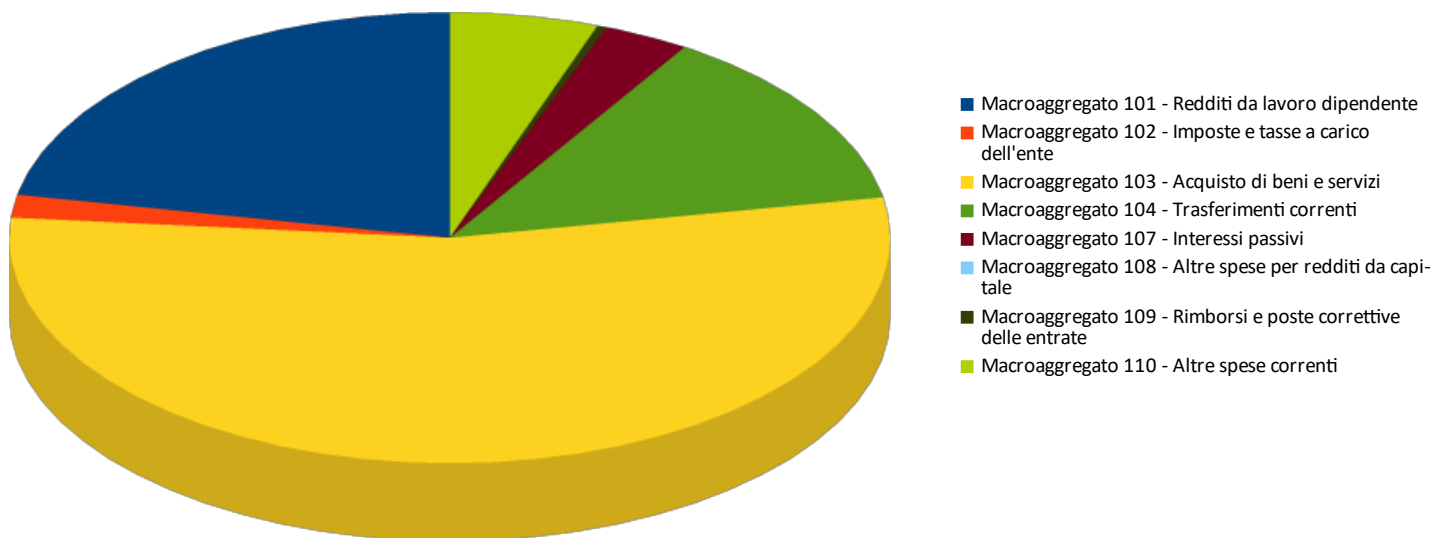
Nota: il prospetto prende in considerazione solo gli anni in cui vige l'attuale decreto D.Lgs. 118/11.



ANALISI DELLE SPESE DI COMPETENZA PER TITOLO**TITOLO 1 - SPESE CORRENTI**

	<i>Assestato</i>	<i>Percentuale sul totale</i>	<i>Impegnato</i>	<i>Percentuale sul totale</i>	<i>F.P.V.</i>	<i>Percentuale sul totale</i>	<i>Minori Spese</i>	<i>Percentuale di realizzazione</i>	<i>Pagato</i>	<i>Percentuale sul totale</i>	<i>Da riportare</i>	<i>Percentuale di pagamento</i>
Macroaggregato 101 - Redditi da lavoro dipendente	8.235.624,40	21,930%	7.676.405,70	23,160%	366.481,37	55,760%	192.737,33	97,660%	6.729.501,64	25,250%	946.904,06	87,660%
Macroaggregato 102 - Imposte e tasse a carico dell'ente	619.156,46	1,650%	544.148,79	1,640%	32.008,91	4,870%	42.998,76	93,060%	394.832,18	1,480%	149.316,61	72,560%
Macroaggregato 103 - Acquisto di beni e servizi	20.386.108,59	54,300%	18.792.301,83	56,700%	80.792,33	12,290%	1.513.014,43	92,580%	14.171.393,64	53,170%	4.620.908,19	75,410%
Macroaggregato 104 - Trasferimenti correnti	4.942.533,64	13,160%	4.247.509,13	12,810%	177.995,03	27,080%	517.029,48	89,540%	3.528.498,89	13,240%	719.010,24	83,070%
Macroaggregato 107 - Interessi passivi	1.183.417,00	3,150%	1.177.952,39	3,550%	0,00	0,000%	5.464,61	99,540%	1.177.952,39	4,420%	0,00	100,000%
Macroaggregato 108 - Altre spese per redditi da capitale	0,00	0,000%	0,00	0,000%	0,00	0,000%	0,00	0,000%	0,00	0,000%	0,00	0,000%
Macroaggregato 109 - Rimborsi e poste correttive delle entrate	134.439,00	0,360%	98.494,60	0,300%	0,00	0,000%	35.944,40	73,260%	61.832,27	0,230%	36.662,33	62,780%
Macroaggregato 110 - Altre spese correnti	2.045.085,31	5,450%	608.814,48	1,840%	0,00	0,000%	1.436.270,83	29,770%	589.815,81	2,210%	18.998,67	96,880%
TOTALE	37.546.364,40	100,000%	33.145.626,92	100,000%	657.277,64	100,000%	3.743.459,84	90,030%	26.653.826,82	100,000%	6.491.800,10	80,410%

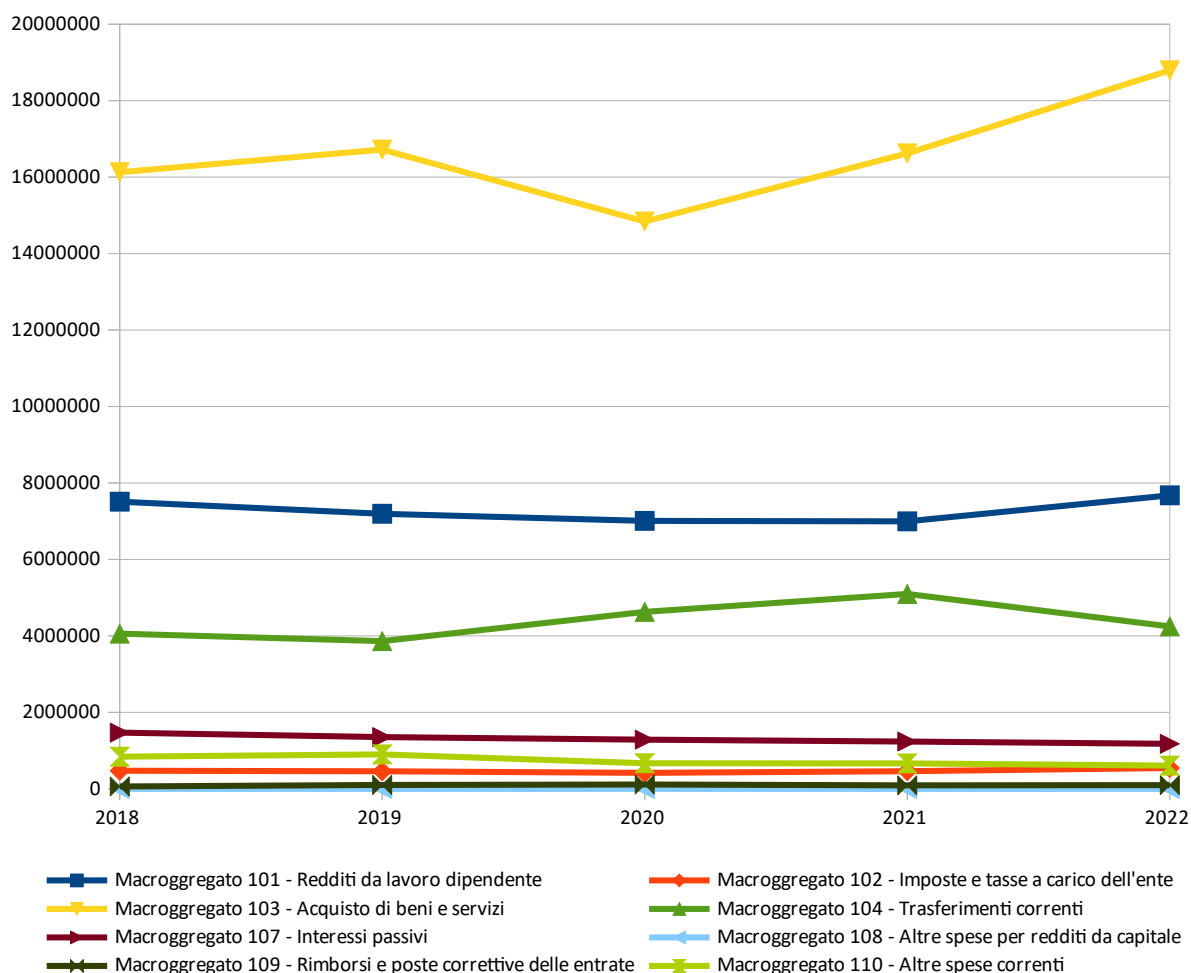
Impegnato di Competenza



PROSPETTO QUINQUENNALE DELL'IMPEGNATO DI COMPETENZA DEL TITOLO 1

	2018	2019	2020	2021	2022
Macrogregato 101 - Redditi da lavoro dipendente	7.511.355,53	7.193.455,56	7.009.488,93	6.997.585,52	7.676.405,70
Macrogregato 102 - Imposte e tasse a carico dell'ente	473.074,17	460.578,42	418.016,32	462.241,24	544.148,79
Macrogregato 103 - Acquisto di beni e servizi	16.127.518,22	16.719.309,57	14.838.731,16	16.620.079,19	18.792.301,83
Macrogregato 104 - Trasferimenti correnti	4.060.317,15	3.863.109,81	4.629.337,64	5.097.391,02	4.247.509,13
Macrogregato 107 - Interessi passivi	1.470.992,28	1.354.388,69	1.286.232,84	1.236.560,11	1.177.952,39
Macrogregato 108 - Altre spese per redditi da capitale	0,00	0,00	0,00	0,00	0,00
Macrogregato 109 - Rimborsi e poste correttive delle entrate	61.683,33	101.721,98	113.531,46	92.547,28	98.494,60
Macrogregato 110 - Altre spese correnti	840.867,38	900.286,13	668.946,10	666.496,98	608.814,48
TOTALE	30.545.808,06	30.592.850,16	28.964.284,45	31.172.901,34	33.145.626,92

Nota: il prospetto prende in considerazione solo gli anni in cui vige l'attuale decreto D.Lgs. 118/11.



TITOLO 2 - SPESE IN CONTO CAPITALE

	Assestato	Percentuale sul totale	Impegnato	Percentuale sul totale	F.P.V.	Percentuale sul totale	Minori Spese	Percentuale di realizzazione	Pagato	Percentuale sul totale	Da riportare	Percentuale di pagamento
Macroaggregato 201 - Tributi in conto capitale a carico dell'ente	0,00	0,000%	0,00	0,000%	0,00	0,000%	0,00	0,000%	0,00	0,000%	0,00	0,000%
Macroaggregato 202 - Investimenti fissi lordi e acquisto di terreni	74.027.167,22	99,220%	13.209.050,80	96,670%	33.723.793,34	99,710%	27.094.323,08	63,400%	8.266.019,67	95,480%	4.943.031,13	62,580%
Macroaggregato 203 - Contributi agli investimenti	578.944,95	0,780%	455.638,22	3,330%	97.900,00	0,290%	25.406,73	95,610%	391.277,89	4,520%	64.360,33	85,870%
Macroaggregato 204 - Altri trasferimenti in conto capitale	0,00	0,000%	0,00	0,000%	0,00	0,000%	0,00	0,000%	0,00	0,000%	0,00	0,000%
Macroaggregato 205 - Altre spese in conto capitale	2.515,20	0,000%	0,00	0,000%	0,00	0,000%	2.515,20	0,000%	0,00	0,000%	0,00	0,000%
TOTALE	74.608.627,37	100,000%	13.664.689,02	100,000%	33.821.693,34	100,000%	27.122.245,01	63,650%	8.657.297,56	100,000%	5.007.391,46	63,360%

Impegnato di Competenza



- Macroaggregato 201 - Tributi in conto capitale a carico dell'ente
- Macroaggregato 202 - Investimenti fissi lordi e acquisto di terreni
- Macroaggregato 203 - Contributi agli investimenti
- Macroaggregato 204 - Altri trasferimenti in conto capitale
- Macroaggregato 205 - Altre spese in conto capitale

PROSPETTO QUINQUENNALE DELL'IMPEGNATO DI COMPETENZA DEL TITOLO 2

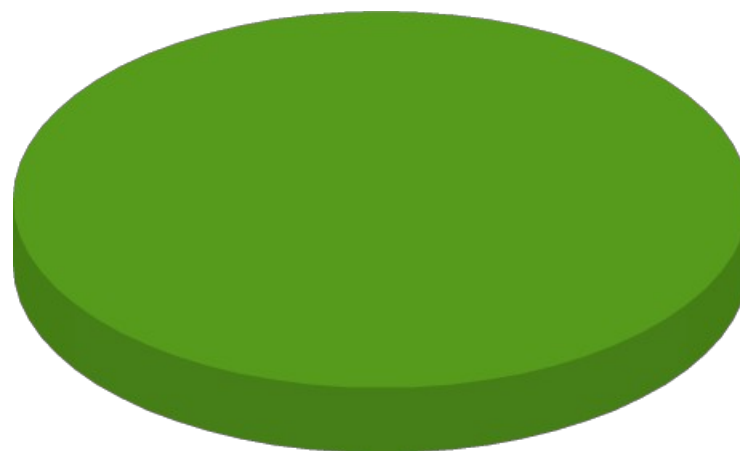
	2018	2019	2020	2021	2022
Macrogregato 201 – Tributi in conto capitale a carico dell'ente	0,00	0,00	0,00	0,00	0,00
Macrogregato 202 – Investimenti fissi lordi e acquisto di terreni	6.928.900,37	8.176.292,17	8.050.140,46	9.684.515,85	13.209.050,80
Macrogregato 203 – Contributi agli investimenti	273.521,43	239.786,97	419.542,44	376.926,92	455.638,22
Macrogregato 204 – Altri trasferimenti in conto capitale	0,00	0,00	0,00	0,00	0,00
Macrogregato 205 – Altre spese in conto capitale	38.733,58	50.926,16	7.710,14	8.881,60	0,00
TOTALE	7.241.155,38	2.500.035,60	8.477.393,04	10.070.324,37	13.664.689,02

Nota: il prospetto prende in considerazione solo gli anni in cui vige l'attuale decreto D.Lgs. 118/11.

TITOLO 3 - SPESE PER INCREMENTO DI ATTIVITÀ FINANZIARIE

	Assestato	Percentuale sul totale	Impegnato	Percentuale sul totale	F.P.V.	Percentuale sul totale	Minori Spese	Percentuale di realizzazione	Pagato	Percentuale sul totale	Da riportare	Percentuale di pagamento
Macroaggregato 301 - Acquisizioni di attività finanziarie	0,00	0,000%	0,00	0,000%	0,00	0,000%	0,00	0,000%	0,00	0,000%	0,00	0,000%
Macroaggregato 302 - Concessione crediti di breve termine	0,00	0,000%	0,00	0,000%	0,00	0,000%	0,00	0,000%	0,00	0,000%	0,00	0,000%
Macroaggregato 303 - Concessione crediti di medio-lungo termine	0,00	0,000%	0,00	0,000%	0,00	0,000%	0,00	0,000%	0,00	0,000%	0,00	0,000%
Macroaggregato 304 - Altre spese per incremento di attività finanziarie	4.410.000,00	100,000%	1.100.000,00	100,000%	0,00	0,000%	3.310.000,00	24,940%	1.100.000,00	100,000%	0,00	100,000%
TOTALE	4.410.000,00	100,000%	1.100.000,00	100,000%	0,00	0,000%	3.310.000,00	24,940%	1.100.000,00	100,000%	0,00	100,000%

Impegnato di Competenza

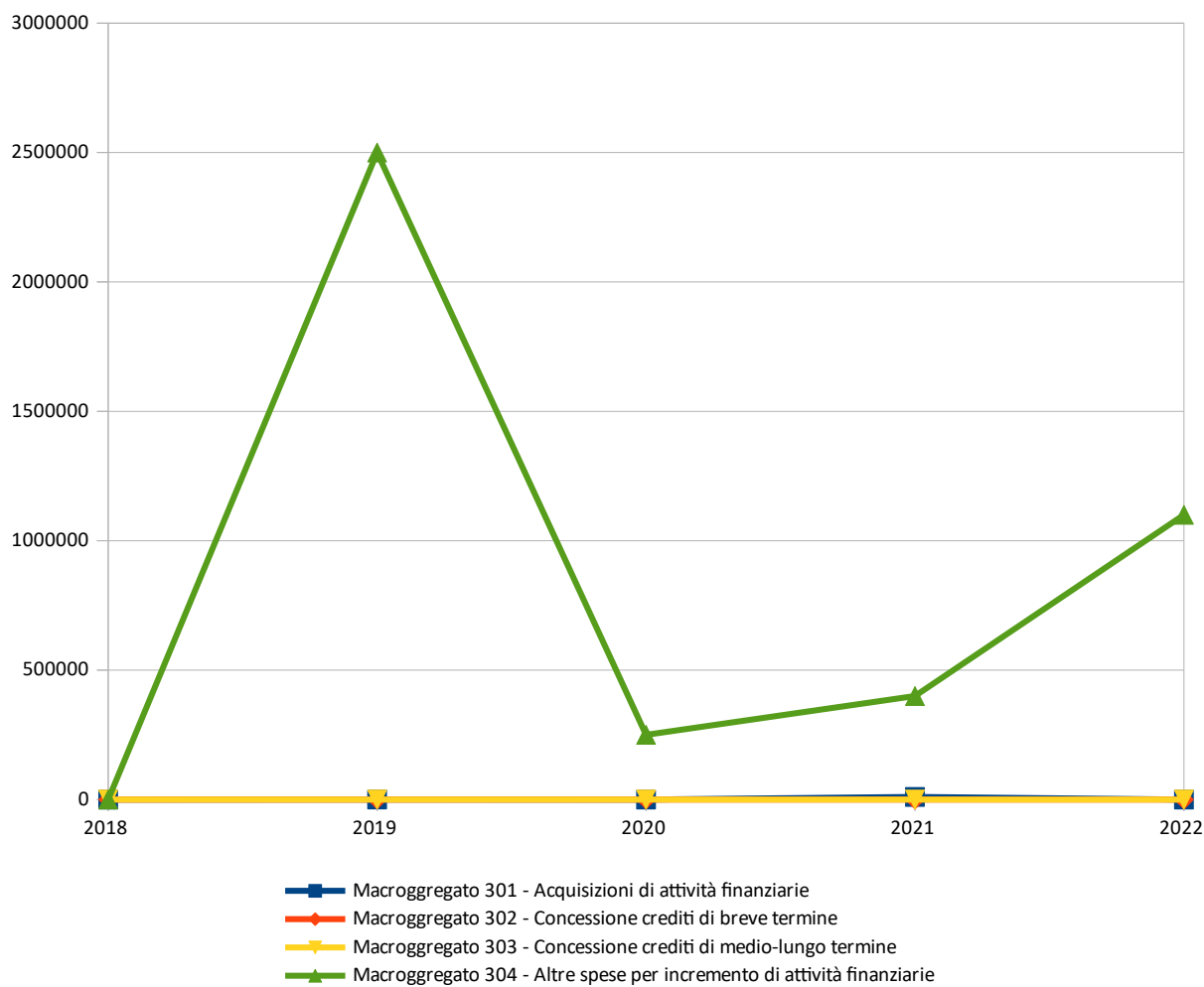


- Macroaggregato 301 - Acquisizioni di attività finanziarie
- Macroaggregato 302 - Concessione crediti di breve termine
- Macroaggregato 303 - Concessione crediti di medio-lungo termine
- Macroaggregato 304 - Altre spese per incremento di attività finanziarie

PROSPETTO QUINQUENNALE DELL'IMPEGNATO DI COMPETENZA DEL TITOLO 3

	2018	2019	2020	2021	2022
Macrogregato 301 - Acquisizioni di attività finanziarie	0,00	35,60	0,00	10.049,98	0,00
Macrogregato 302 - Concessione crediti di breve termine	0,00	0,00	0,00	0,00	0,00
Macrogregato 303 - Concessione crediti di medio-lungo termine	0,00	0,00	0,00	0,00	0,00
Macrogregato 304 - Altre spese per incremento di attività finanziarie	0,00	2.500.000,00	250.000,00	400.000,00	1.100.000,00
TOTALE	0,00	2.500.035,60	250.000,00	410.049,98	1.100.000,00


Nota: il prospetto prende in considerazione solo gli anni in cui vige l'attuale decreto D.Lgs. 118/11.



TITOLO 4 - RIMBORSO DI PRESTITI

	Assestato	Percentuale sul totale	Impegnato	Percentuale sul totale	F.P.V.	Percentuale sul totale	Minori Spese	Percentuale di realizzazione	Pagato	Percentuale sul totale	Da riportare	Percentuale di pagamento
Macroaggregato 401 - Rimborso di titoli obbligazionari	0,00	0,000%	0,00	0,000%	0,00	0,000%	0,00	0,000%	0,00	0,000%	0,00	0,000%
Macroaggregato 402 - Rimborso prestiti a breve termine	0,00	0,000%	0,00	0,000%	0,00	0,000%	0,00	0,000%	0,00	0,000%	0,00	0,000%
Macroaggregato 403 - Rimborso mutui e altri finanziamenti a medio lungo termine	1.770.489,00	100,000%	1.710.539,92	100,000%	0,00	0,000%	59.949,08	96,610%	1.710.539,92	100,000%	0,00	100,000%
Macroaggregato 404 - Rimborso di altre forme di indebitamento	0,00	0,000%	0,00	0,000%	0,00	0,000%	0,00	0,000%	0,00	0,000%	0,00	0,000%
Macroaggregato 405 - Fondi per rimborso prestiti	0,00	0,000%	0,00	0,000%	0,00	0,000%	0,00	0,000%	0,00	0,000%	0,00	0,000%
TOTALE	1.770.489,00	100,000%	1.710.539,92	100,000%	0,00	0,000%	59.949,08	96,610%	1.710.539,92	100,000%	0,00	100,000%

Impegnato di Competenza

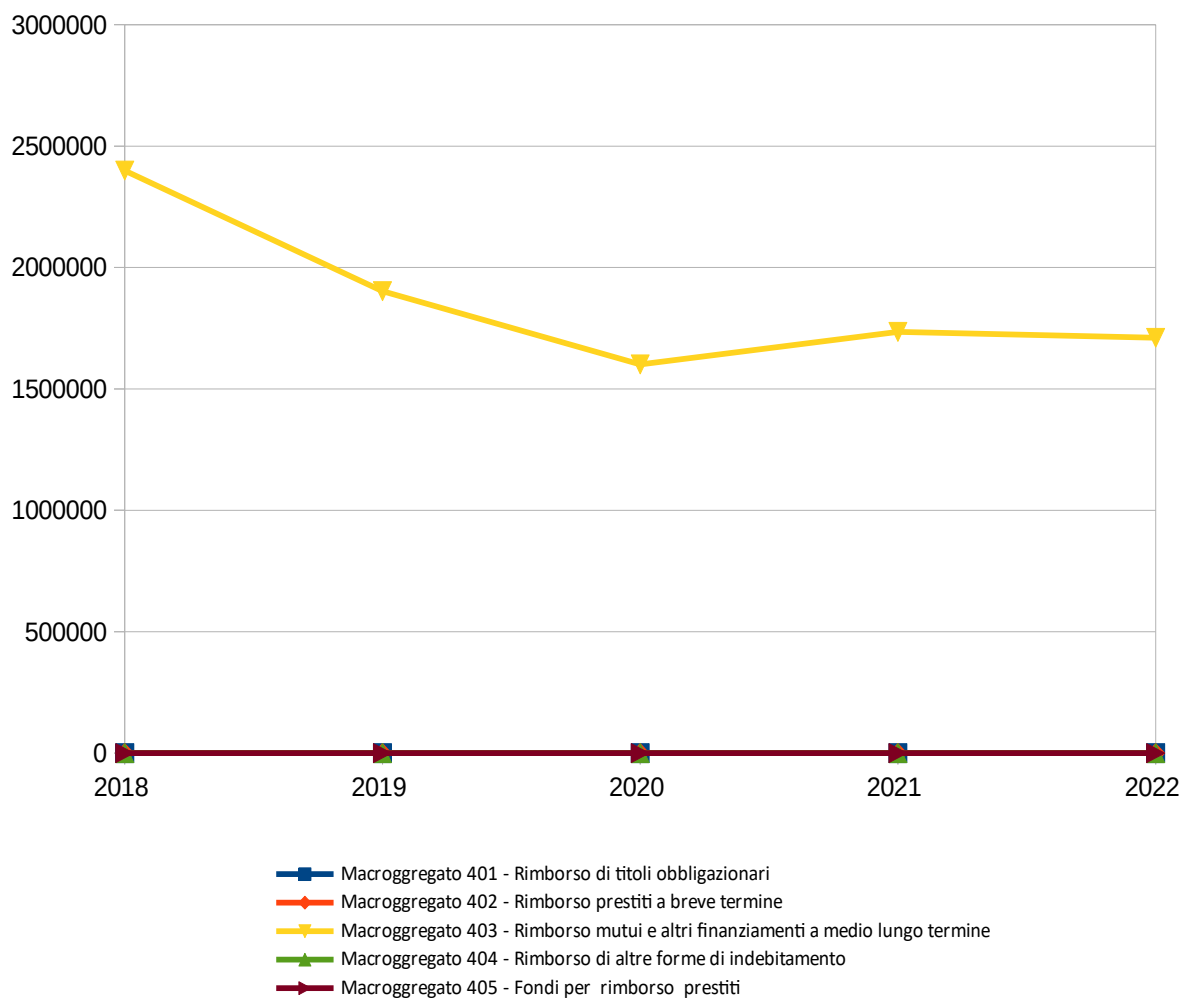


- Macroaggregato 401 - Rimborso di titoli obbligazionari
- Macroaggregato 402 - Rimborso prestiti a breve termine
- Macroaggregato 403 - Rimborso mutui e altri finanziamenti a medio lungo termine
- Macroaggregato 404 - Rimborso di altre forme di indebitamento
- Macroaggregato 405 - Fondi per rimborso prestiti

PROSPETTO QUINQUENNALE DELL'IMPEGNATO DI COMPETENZA DEL TITOLO 4

	2018	2019	2020	2021	2022
Macrogregato 401 - Rimborso di titoli obbligazionari	0,00	0,00	0,00	0,00	0,00
Macrogregato 402 - Rimborso prestiti a breve termine	0,00	0,00	0,00	0,00	0,00
Macrogregato 403 - Rimborso mutui e altri finanziamenti a medio lungo termine	2.399.559,85	1.902.700,67	1.600.972,38	1.734.797,10	1.710.539,92
Macrogregato 404 - Rimborso di altre forme di indebitamento	0,00	0,00	0,00	0,00	0,00
Macrogregato 405 - Fondi per rimborso prestiti	0,00	0,00	0,00	0,00	0,00
TOTALE	2.399.559,85	1.902.700,67	1.600.972,38	1.734.797,10	1.710.539,92

Nota: il prospetto prende in considerazione solo gli anni in cui vige l'attuale decreto D.Lgs. 118/11.



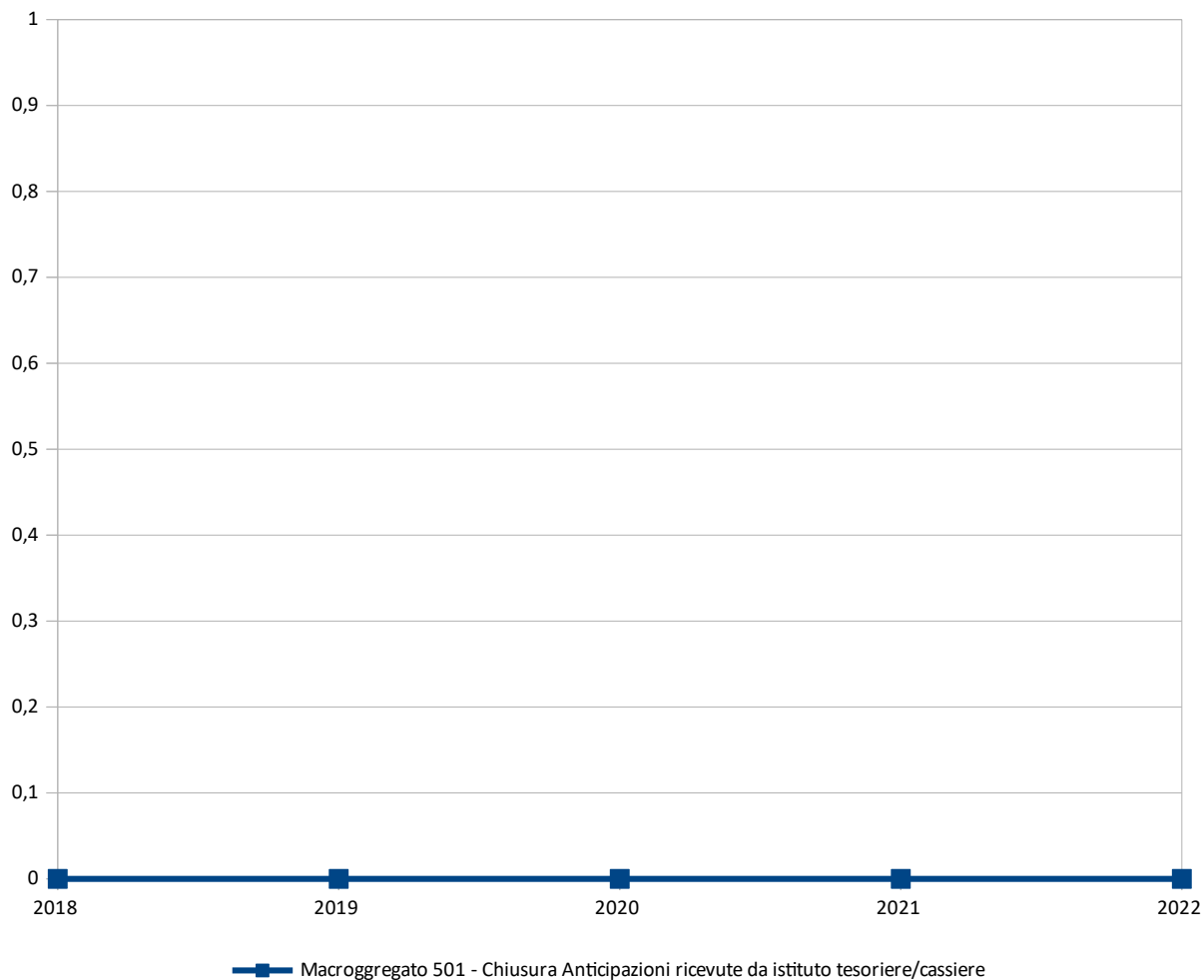
TITOLO 5 - CHIUSURA ANTICIPAZIONI DA ISTITUTO TESORIERE/CASSIERE

	<i>Assestato</i>	<i>Percentuale sul totale</i>	<i>Impegnato</i>	<i>Percentuale sul totale</i>	<i>F.P.V.</i>	<i>Percentuale sul totale</i>	<i>Minori Spese</i>	<i>Percentuale di realizzazione</i>	<i>Pagato</i>	<i>Percentuale sul totale</i>	<i>Da riportare</i>	<i>Percentuale di pagamento</i>
Macroaggregato 501 - Chiusura Anticipazioni ricevute da istituto tesoriere/cassiere	6.000.000,00	100,000%	0,00	0,000%	0,00	0,000%	6.000.000,00	0,000%	0,00	0,000%	0,00	0,000%
TOTALE	6.000.000,00	100,000%	0,00	0,000%	0,00	0,000%	6.000.000,00	0,000%	0,00	0,000%	0,00	0,000%

PROSPETTO QUINQUENNALE DELL'IMPEGNATO DI COMPETENZA DEL TITOLO 5

	2018	2019	2020	2021	2022
Macrogregato 501 - Chiusura Anticipazioni ricevute da istituto tesoriere/cassiere	0,00	0,00	0,00	0,00	0,00
TOTALE	0,00	0,00	0,00	0,00	0,00

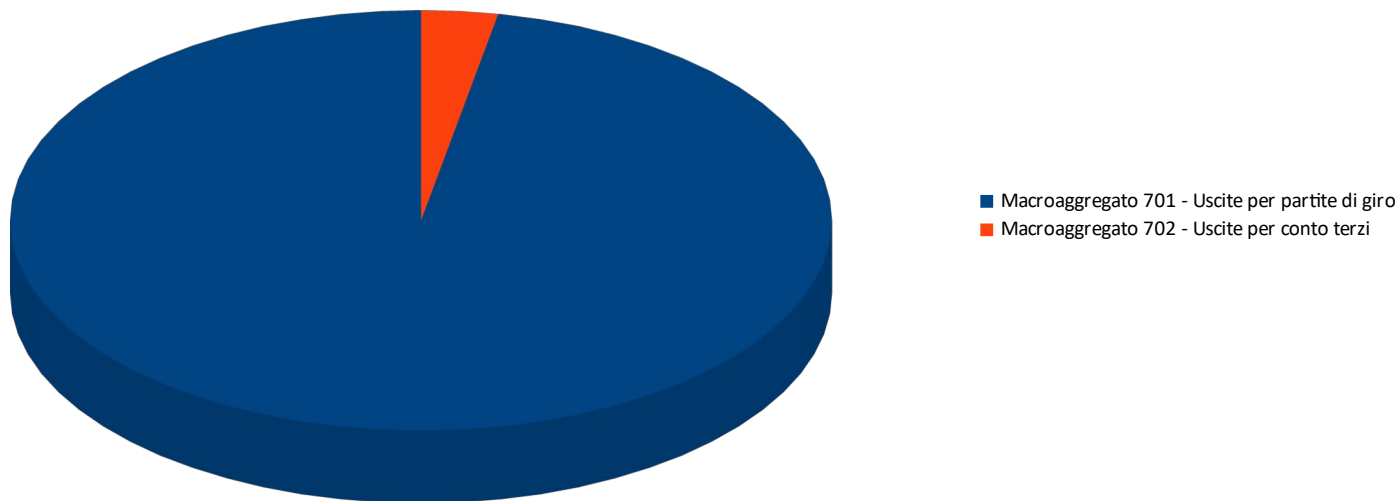
Nota: il prospetto prende in considerazione solo gli anni in cui vige l'attuale decreto D.Lgs. 118/11.



TITOLO 7 - SPESE PER CONTO TERZI E PARTITE DI GIRO

	<i>Assestato</i>	<i>Percentuale sul totale</i>	<i>Impegnato</i>	<i>Percentuale sul totale</i>	<i>F.P.V.</i>	<i>Percentuale sul totale</i>	<i>Minori Spese</i>	<i>Percentuale di realizzazione</i>	<i>Pagato</i>	<i>Percentuale sul totale</i>	<i>Da riportare</i>	<i>Percentuale di pagamento</i>
Macroaggregato 701 - Uscite per partite di giro	6.885.000,00	90,920%	5.334.445,54	96,990%	0,00	0,000%	1.550.554,46	77,480%	4.677.341,72	99,690%	657.103,82	87,680%
Macroaggregato 702 - Uscite per conto terzi	688.000,00	9,080%	165.693,48	3,010%	0,00	0,000%	522.306,52	24,080%	14.402,91	0,310%	151.290,57	8,690%
TOTALE	7.573.000,00	100,000%	5.500.139,02	100,000%	0,00	0,000%	2.072.860,98	72,630%	4.691.744,63	100,000%	808.394,39	85,300%

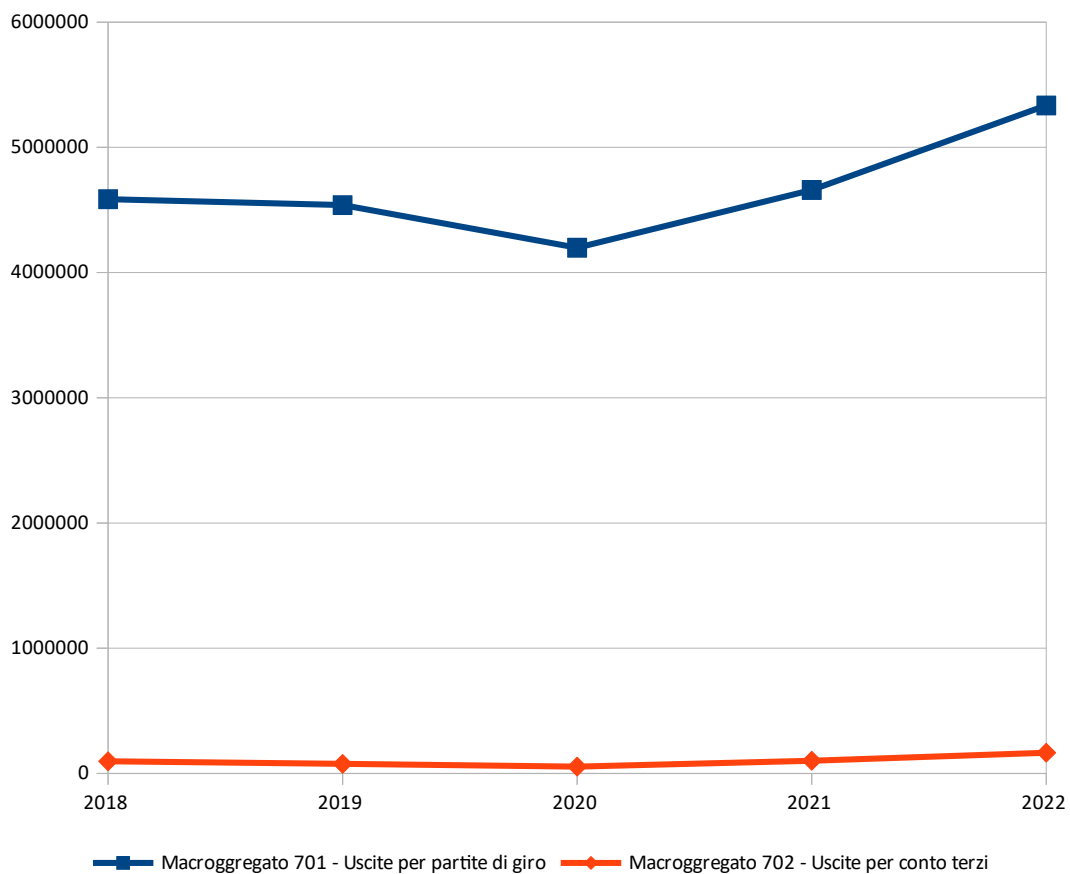
Impegnato di Competenza



PROSPETTO QUINQUENNALE DELL'IMPEGNATO DI COMPETENZA DEL TITOLO 7

	2018	2019	2020	2021	2022
Macrogregato 701 - Uscite per partite di giro	4.585.582,85	4.538.711,71	4.198.233,01	4.659.318,18	5.334.445,54
Macrogregato 702 - Uscite per conto terzi	97.238,37	76.441,94	54.478,02	101.964,63	165.693,48
TOTALE	4.682.821,22	4.615.153,65	4.252.711,03	4.761.282,81	5.500.139,02

Nota: il prospetto prende in considerazione solo gli anni in cui vige l'attuale decreto D.Lgs. 118/11.



4 - ANALISI DELLA GESTIONE DEI RESIDUI

In ossequio al principio contabile generale della prudenza e a quello applicato della contabilità finanziaria allegato al D.Lgs. 118/11, l'Ente ha effettuato la ricognizione dei residui attivi e passivi diretta a verificare:

- la fondatezza giuridica dei crediti accertati e dell'esigibilità del credito;
- l'affidabilità della scadenza dell'obbligazione prevista in occasione dell'accertamento o dell'impegno;
- il permanere delle posizioni debitorie effettive degli impegni assunti;
- la corretta classificazione e imputazione dei crediti e dei debiti in bilancio.

La ricognizione annuale dei residui attivi e passivi ha quindi consentito di individuare:

- a) i crediti di dubbia e difficile esazione;
- b) i crediti riconosciuti insussistenti, per l'avvenuta legale estinzione o per indebito o erroneo accertamento del credito;
- c) i debiti insussistenti;
- d) i crediti e i debiti non imputati correttamente in bilancio a seguito di errori materiali o di revisione della classificazione del bilancio, per i quali è stato necessario procedere ad una loro riclassificazione;
- e) i crediti e i debiti imputati all'esercizio di riferimento che non risultano di competenza finanziaria di tale esercizio, per i quali è stato necessario procedere alla reimputazione contabile all'esercizio in cui il credito o il debito sarà esigibile.

Con riferimento ai crediti di dubbia e difficile esazione accertati nell'esercizio, sulla base della ricognizione effettuata, si è provveduto all'accantonamento al Fondo Crediti di Dubbia e Difficile Esigibilità, accantonando a tal fine una quota dell'avanzo di amministrazione; al riguardo, si rinvia alla sezione 1.3 di tale relazione.

Considerato che, a seguito dell'adozione a regime del principio della competenza finanziaria cd. potenziata, i residui sono interamente costituiti da obbligazioni scadute, con riferimento a tali crediti saranno attivate le azioni di recupero mediante procedure coattive. I crediti e i debiti formalmente riconosciuti insussistenti per l'avvenuta legale estinzione (prescrizione) o per indebito o erroneo accertamento/impegno sono stati definitivamente eliminati dalle scritture e dai documenti di bilancio attraverso il provvedimento di riaccertamento dei residui. Nel caso in cui l'eliminazione o la riduzione del residuo passivo abbia riguardato una spesa avente vincolo di destinazione, l'economia conseguente ha mantenuto, per il medesimo ammontare, lo stesso vincolo applicato all'avanzo di amministrazione.

Dalla ricognizione non è sorta la necessità di procedere al riconoscimento formale di maggior crediti e debiti rispetto all'ammontare dei residui attivi e passivi contabilizzati; di conseguenza, non è stato necessario procedere all'accertamento e all'impegno di nuovi crediti o nuovi debiti imputati contabilmente alla competenza dell'esercizio. Non sono altresì emersi debiti assunti dall'Ente non registrati quando l'obbligazione è sorta; di conseguenza si è esclusa l'attivazione della procedura amministrativa di riconoscimento del debito fuori bilancio.

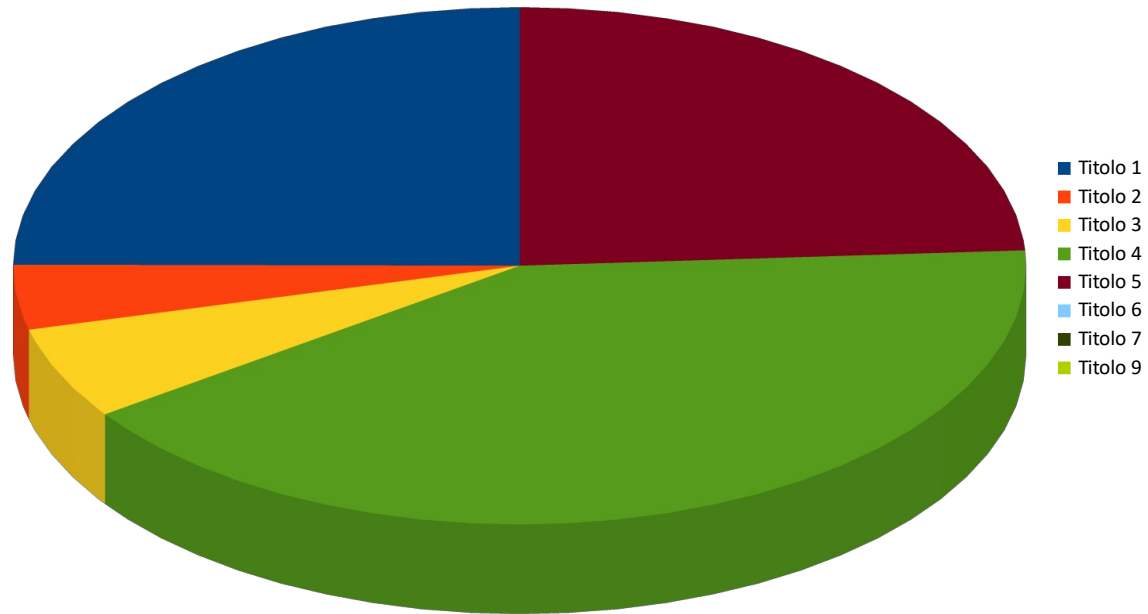
Il riaccertamento dei residui può infine riguardare crediti e debiti:

- non correttamente classificati in bilancio: si riporta che durante la ricognizione non sono risultati errori di classificazioni di Entrate o Spese;
- non correttamente imputati all'esercizio in quanto risultano non di competenza dell'esercizio cui sono stati imputati e non esigibili nel corso di tale esercizio. In tali casi si è proceduto come segue:
 - 1) nel bilancio dell'esercizio in corso si è provveduto a costituire (o a incrementare) il Fondo Pluriennale Vincolato per un importo pari a quello dell'impegno cancellato;
 - 2) nel primo esercizio del Bilancio di Previsione si è incrementato il Fondo Pluriennale iscritto tra le Entrate per un importo pari all'incremento del Fondo Pluriennale di cui al punto 1);
 - 3) nel Bilancio dell'esercizio cui la Spesa è reimputata si incrementano o si iscrivono gli stanziamenti di Spesa necessari per la reimputazione degli impegni.

4.1 ANALISI DELL'ENTRATA

	<i>Residui Iniziali</i>	<i>Percentuale sul totale</i>	<i>Maggiori/Minori Entrate</i>	<i>Percentuale sul totale</i>	<i>Residui conservati</i>	<i>Percentuale di conservazione</i>	<i>Incassato</i>	<i>Percentuale sul totale</i>	<i>Da riportare</i>	<i>Percentuale di incasso</i>	<i>di cui con anzianità superiore a 5 anni</i>	<i>Percentuale di anzianità superiore a 5 anni</i>
<i>Titolo 1</i>	7.134.607,75	25,670%	-233.650,40	33,720%	6.900.957,35	96,730%	3.704.087,66	25,940%	3.196.869,69	51,920%	419.419,24	13,120%
<i>Titolo 2</i>	964.942,68	3,470%	41.665,99	-6,010%	1.006.608,67	104,320%	487.247,21	3,410%	519.361,46	50,490%	241.715,10	46,540%
<i>Titolo 3</i>	2.269.134,60	8,160%	-57.633,93	8,320%	2.211.500,67	97,460%	1.472.618,28	10,310%	738.882,39	64,900%	51.672,33	6,990%
<i>Titolo 4</i>	14.264.716,03	51,320%	-428.567,59	61,850%	13.836.148,44	97,000%	8.548.941,70	59,870%	5.287.206,74	59,930%	102.116,81	1,930%
<i>Titolo 5</i>	3.126.345,71	11,250%	0,00	0,000%	3.126.345,71	100,000%	43.387,69	0,300%	3.082.958,02	1,390%	145.075,91	4,710%
<i>Titolo 6</i>	14.764,96	0,050%	-14.764,96	2,130%	0,00	0,000%	0,00	0,000%	0,00	0,000%	0,00	0,000%
<i>Titolo 7</i>	0,00	0,000%	0,00	0,000%	0,00	0,000%	0,00	0,000%	0,00	0,000%	0,00	0,000%
<i>Titolo 9</i>	23.179,83	0,080%	0,00	0,000%	23.179,83	100,000%	22.303,83	0,160%	876,00	96,220%	276,00	31,510%
TOTALE	27.797.691,56	100,000%	-692.950,89	100,000%	27.104.740,67	97,510%	14.278.586,37	100,000%	12.826.154,30	51,370%	960.275,39	7,490%

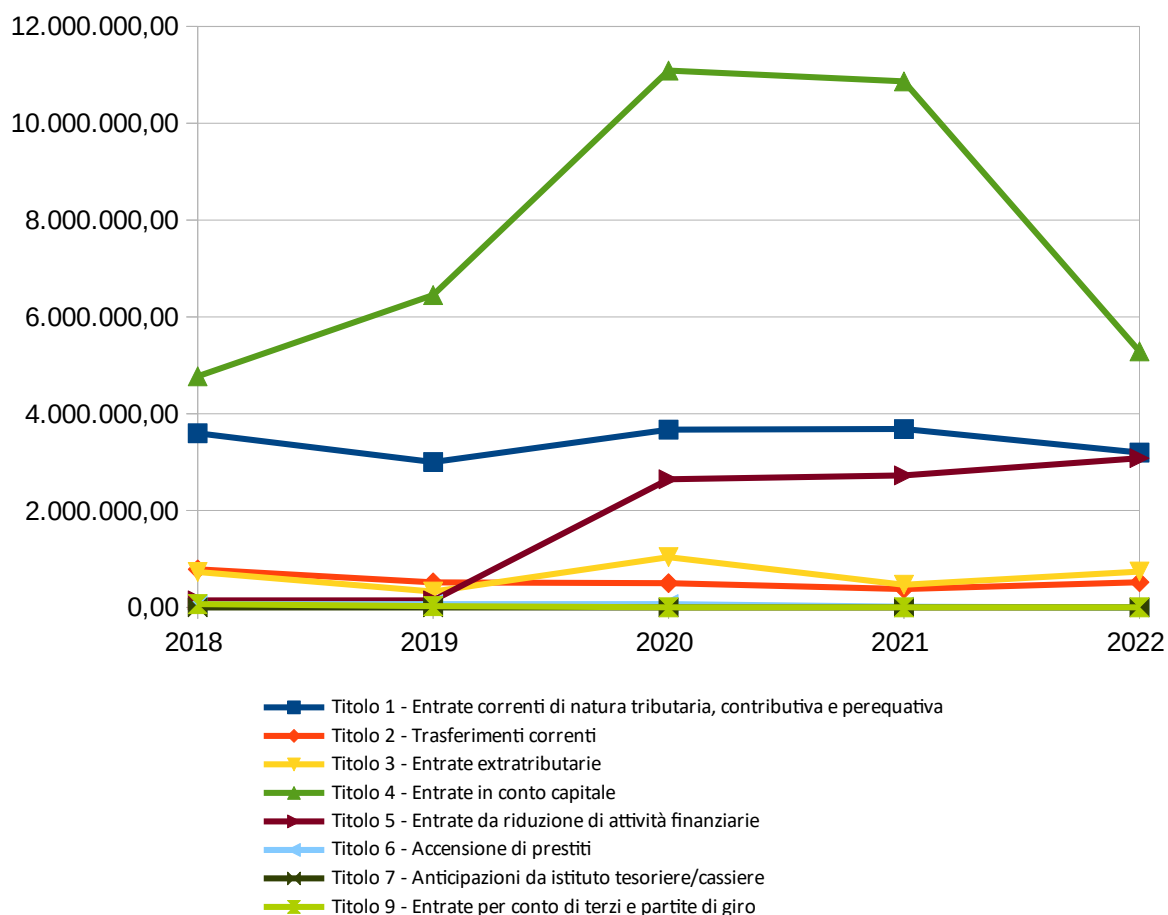
Residui Attivi da riportare



PROSPETTO PLURIENNALE DEI RESIDUI ATTIVI DA RIPORTARE

	2018	2019	2020	2021	2022
Titolo 1 - Entrate correnti di natura tributaria, contributiva e perequativa	3.595.880,08	3.002.428,31	3.671.220,02	3.684.169,61	3.196.869,69
Titolo 2 - Trasferimenti correnti	784.507,66	516.031,42	499.060,08	377.033,01	519.361,46
Titolo 3 - Entrate extratributarie	729.808,36	326.186,79	1.035.550,71	467.411,62	738.882,39
Titolo 4 - Entrate in conto capitale	4.774.550,06	6.451.141,82	11.088.215,92	10.865.210,95	5.287.206,74
Titolo 5 - Entrate da riduzione di attività finanziarie	145.075,91	145.075,91	2.645.075,91	2.726.345,71	3.082.958,02
Titolo 6 - Accensione di prestiti	68.598,68	66.949,24	66.949,24	14.764,96	0,00
Titolo 7 - Anticipazioni da istituto tesoriere/cassiere	0,00	0,00	0,00	0,00	0,00
Titolo 9 - Entrate per conto di terzi e partite di giro	68.200,26	25.914,68	276,00	276,00	876,00
TOTALE	10.166.621,01	10.533.728,17	19.006.347,88	18.135.211,86	12.826.154,30

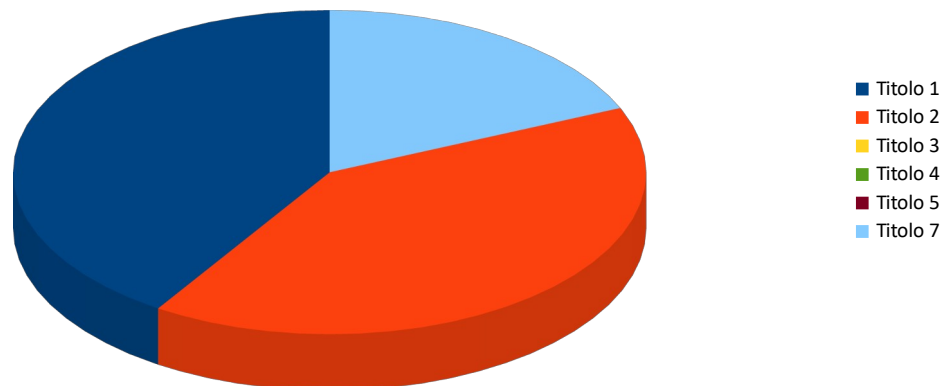
Nota: il prospetto prende in considerazione solo gli anni in cui vige l'attuale decreto D.Lgs. 118/11.



4.2 ANALISI DELLA SPESA

	<i>Residui Iniziali</i>	<i>Percentuale sul totale</i>	<i>Minori Spese</i>	<i>Percentuale sul totale</i>	<i>Residui conservati</i>	<i>Percentuale di conservazione</i>	<i>Pagato</i>	<i>Percentuale sul totale</i>	<i>Da riportare</i>	<i>Percentuale di pagamento</i>	<i>di cui con anzianità superiore a 5 anni</i>	<i>Percentuale di anzianità superiore a 5 anni</i>
<i>Titolo 1</i>	8.451.609,03	60,090%	554.998,68	72,050%	7.896.610,35	93,430%	6.663.964,01	64,820%	1.232.646,34	78,850%	67.073,05	5,440%
<i>Titolo 2</i>	4.528.991,16	32,200%	182.961,18	23,750%	4.346.029,98	95,960%	3.121.527,38	30,360%	1.224.502,60	68,920%	0,00	0,000%
<i>Titolo 3</i>	0,00	0,000%	0,00	0,000%	0,00	0,000%	0,00	0,000%	0,00	0,000%	0,00	0,000%
<i>Titolo 4</i>	0,00	0,000%	0,00	0,000%	0,00	0,000%	0,00	0,000%	0,00	0,000%	0,00	0,000%
<i>Titolo 5</i>	0,00	0,000%	0,00	0,000%	0,00	0,000%	0,00	0,000%	0,00	0,000%	0,00	0,000%
<i>Titolo 7</i>	1.085.216,62	7,720%	32.379,15	4,200%	1.052.837,47	97,020%	494.898,87	4,810%	557.938,60	45,600%	409.465,99	73,390%
TOTALE	14.065.816,81	100,000%	770.339,01	100,000%	13.295.477,80	94,520%	10.280.390,26	100,000%	3.015.087,54	0,000%	476.539,04	15,810%

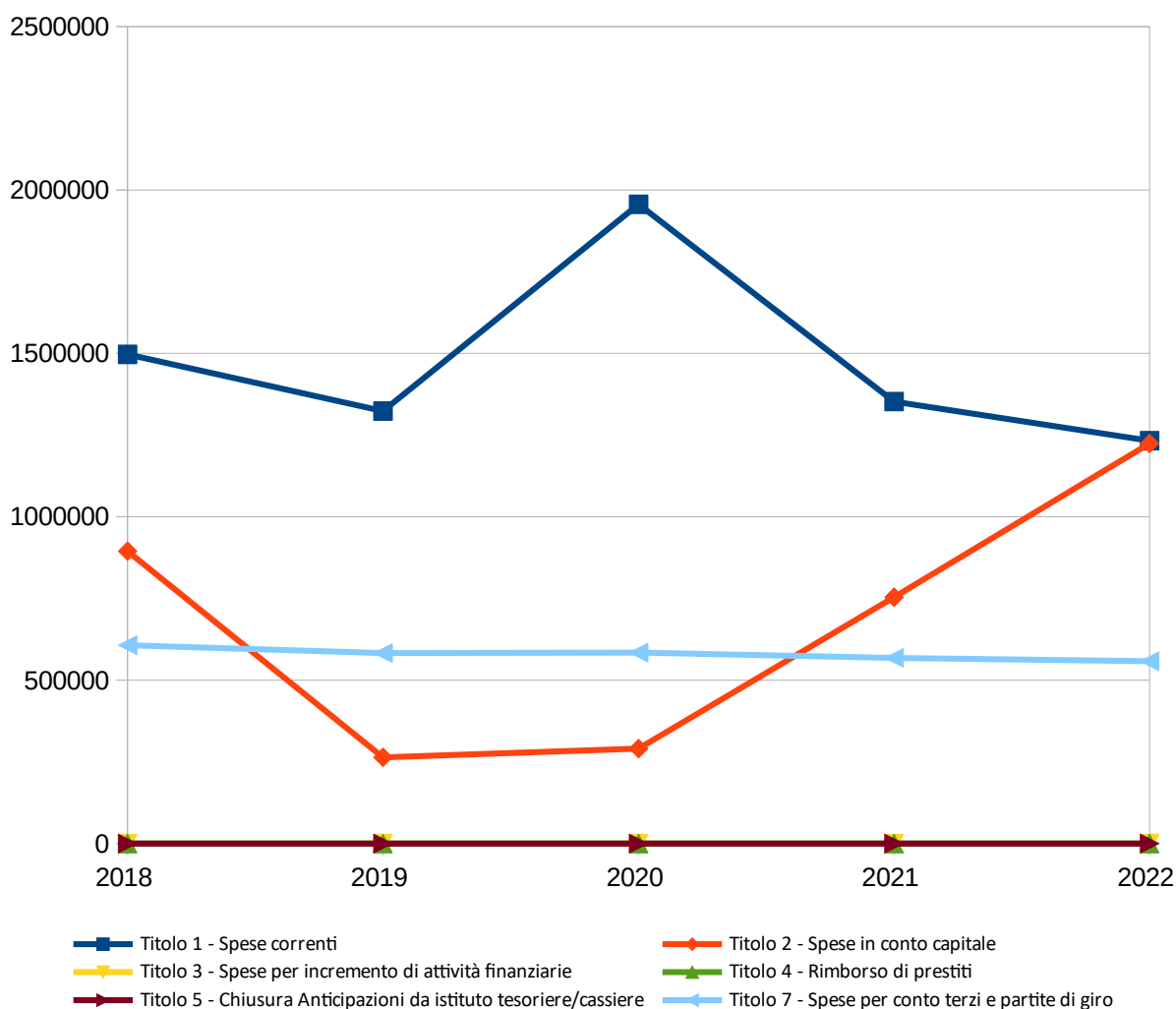
Residui Passivi da riportare



PROSPETTO PLURIENNALE DEI RESIDUI PASSIVI DA RIPORTARE

	2018	2019	2020	2021	2022
Titolo 1 - Spese correnti	1.496.711,55	1.323.386,02	1.956.204,62	1.352.577,78	1.232.646,34
Titolo 2 - Spese in conto capitale	894.861,05	263.896,23	290.388,82	753.824,03	1.224.502,60
Titolo 3 - Spese per incremento di attività finanziarie	0,00	0,00	0,00	0,00	0,00
Titolo 4 - Rimborso di prestiti	0,00	0,00	0,00	0,00	0,00
Titolo 5 - Chiusura Anticipazioni da istituto tesoriere/cassiere	0,00	0,00	0,00	0,00	0,00
Titolo 7 - Spese per conto terzi e partite di giro	606.826,08	582.594,75	584.464,38	568.014,57	557.938,60
TOTALE	2.998.398,68	2.169.877,00	2.831.057,82	2.674.416,38	3.015.087,54

Nota: il prospetto prende in considerazione solo gli anni in cui vige l'attuale decreto D.Lgs. 118/11.

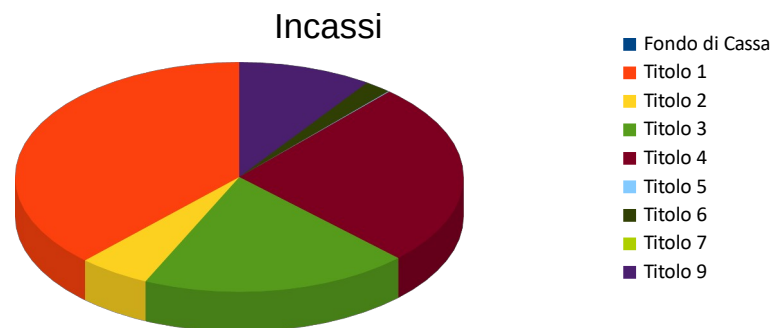


5 - ANALISI DELLA GESTIONE DELLA CASSA**5.1 QUADRO GENERALE RIASSUNTIVO DELLA GESTIONE DI CASSA**

ENTRATE	<i>Incassato 2018</i>	<i>Incassato 2019</i>	<i>Incassato 2020</i>	<i>Incassato 2021</i>	<i>Incassato 2022</i>	SPESE	<i>Pagato 2018</i>	<i>Pagato 2019</i>	<i>Pagato 2020</i>	<i>Pagato 2021</i>	<i>Pagato 2022</i>
<i>Fondo di cassa all'inizio dell'esercizio</i>	9.068.817,19	10.146.460,78	8.227.339,33	11.004.179,41	13.088.940,39						
<i>Titolo 1</i>	21.975.863,01	21.013.344,50	18.383.468,63	20.921.411,24	21.650.756,45						
<i>Titolo 2</i>	1.884.198,89	2.006.420,16	6.397.142,15	3.674.005,94	2.974.292,10						
<i>Titolo 3</i>	10.049.191,73	9.628.504,72	7.083.653,44	10.395.896,33	11.086.826,98	<i>Titolo 1</i>	29.255.682,72	30.629.363,65	26.123.307,04	30.620.661,86	33.317.790,83
<i>Titolo 4</i>	4.992.071,84	5.999.482,80	6.709.048,29	7.586.397,79	14.730.161,24	<i>Titolo 2</i>	6.472.148,51	7.948.411,40	8.092.748,76	8.778.190,19	11.778.824,94
<i>Titolo 5</i>	0,00	0,00	0,00	168.730,20	43.387,69	<i>Titolo 3</i>	56.700,00	2.500.035,60	250.000,00	410.049,98	1.100.000,00
<i>Totale Entrate Finali</i>	38.901.325,47	38.647.752,18	38.573.312,51	42.746.441,50	50.485.424,46	<i>Totale spese Finali</i>	35.784.531,23	41.077.810,65	34.466.055,80	39.808.902,03	46.196.615,77
<i>Titolo 6</i>	215.362,79	2.501.649,44	250.000,00	905.872,82	1.100.000,00	<i>Titolo 4</i>	2.399.559,85	1.902.700,67	1.600.972,38	1.734.797,10	1.710.539,92
<i>Titolo 7</i>	0,00	0,00	0,00	0,00	0,00	<i>Titolo 5</i>	0,00	0,00	0,00	0,00	0,00
<i>Titolo 9</i>	4.682.785,74	4.614.944,83	4.252.908,98	4.738.378,98	5.512.604,54	<i>Titolo 7</i>	4.537.739,33	4.702.956,58	4.232.353,23	4.762.233,19	5.186.643,50
<i>Totale dell'Esercizio</i>	43.799.474,00	45.764.346,45	43.076.221,49	48.390.693,30	57.098.029,00	<i>Totale dell'Esercizio</i>	42.721.830,41	47.683.467,90	40.299.381,41	46.305.932,32	53.093.799,19
TOTALE COMPLESSIVO	52.868.291,19	55.910.807,23	51.303.560,82	59.394.872,71	70.186.969,39	TOTALE COMPLESSIVO	42.721.830,41	47.683.467,90	40.299.381,41	46.305.932,32	53.093.799,19
						<i>FONDO DI CASSA</i>	10.146.460,78	8.227.339,33	11.004.179,41	13.088.940,39	17.093.170,20
TOTALE A PAREGGIO	52.868.291,19	55.910.807,23	51.303.560,82	59.394.872,71	70.186.969,39	TOTALE A PAREGGIO	52.868.291,19	55.910.807,23	51.303.560,82	59.394.872,71	70.186.969,39

5.2 ANALISI DELL'ENTRATA

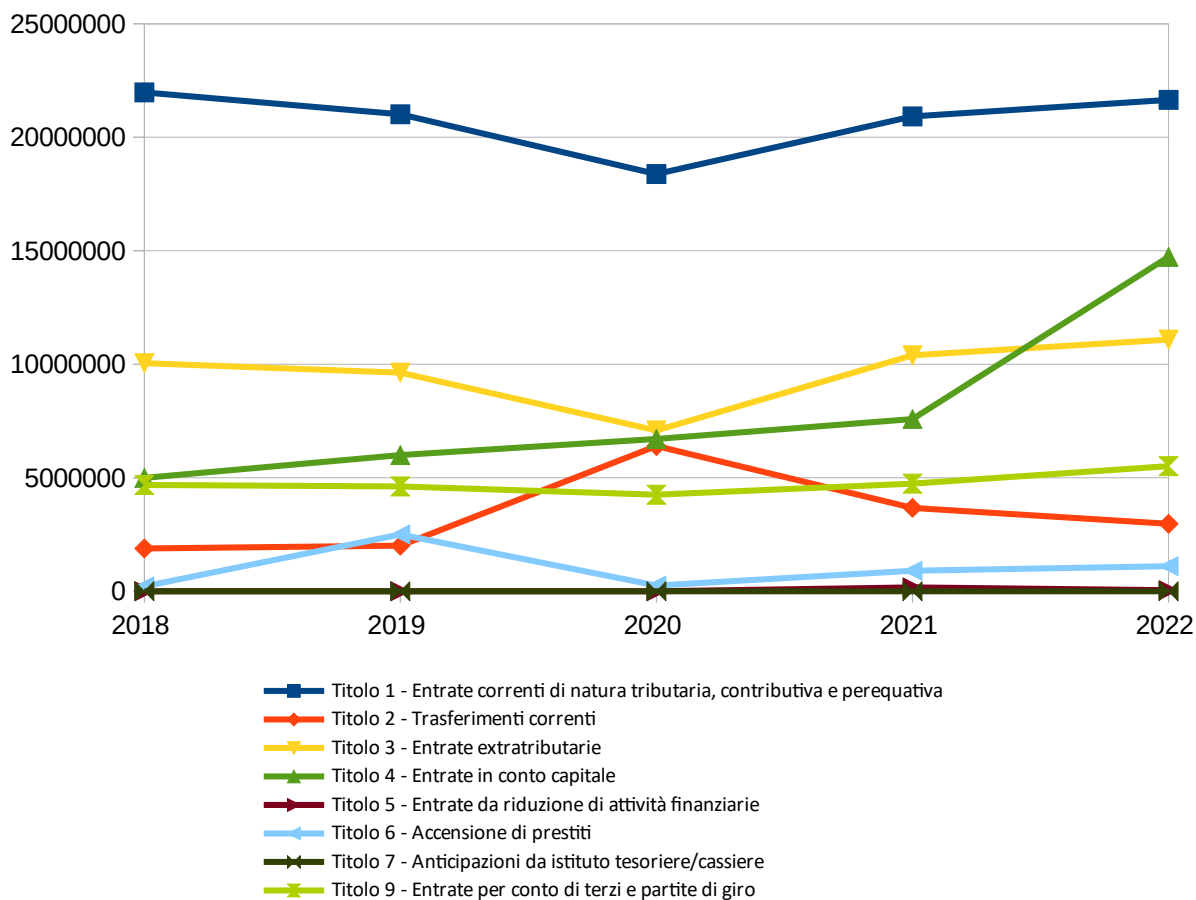
	Assestato	Percentuale sul totale	Incassato di competenza	Incassato a residuo	Totale Incassato	Percentuale di competenza	Percentuale a residuo	Percentuale su totale	Percentuale di incasso
Fondo di Cassa	13.088.940,39	0,00%	0,00	0,00	0,00	0,00%	0,00%	0,00%	0,00%
Titolo 1	28.142.360,80	20,30%	17.946.668,79	3.704.087,66	21.650.756,45	41,91%	25,94%	37,92%	76,93%
Titolo 2	4.310.339,34	3,11%	2.487.044,89	487.247,21	2.974.292,10	5,81%	3,41%	5,21%	69,00%
Titolo 3	14.389.010,93	10,38%	9.614.208,70	1.472.618,28	11.086.826,98	22,45%	10,31%	19,42%	77,05%
Titolo 4	65.878.442,79	47,52%	6.181.219,54	8.548.941,70	14.730.161,24	14,44%	59,87%	25,80%	22,36%
Titolo 5	7.536.345,71	5,44%	0,00	43.387,69	43.387,69	0,00%	0,30%	0,08%	0,58%
Titolo 6	4.774.764,96	3,44%	1.100.000,00	0,00	1.100.000,00	2,57%	0,000%	1,93%	23,04%
Titolo 7	6.000.000,00	4,33%	0,00	0,00	0,00	0,00%	0,000%	0,00%	0,000%
Titolo 9	7.596.179,83	5,48%	5.490.300,71	22.303,83	5.512.604,54	12,82%	0,16%	9,65%	72,57%
TOTALE	138.627.444,36	100,000%	42.819.442,63	14.278.586,37	57.098.029,00	100,000%	100,000%	100,000%	41,19%



PROSPETTO PLURIENNALE DELLE RISCOSSIONI

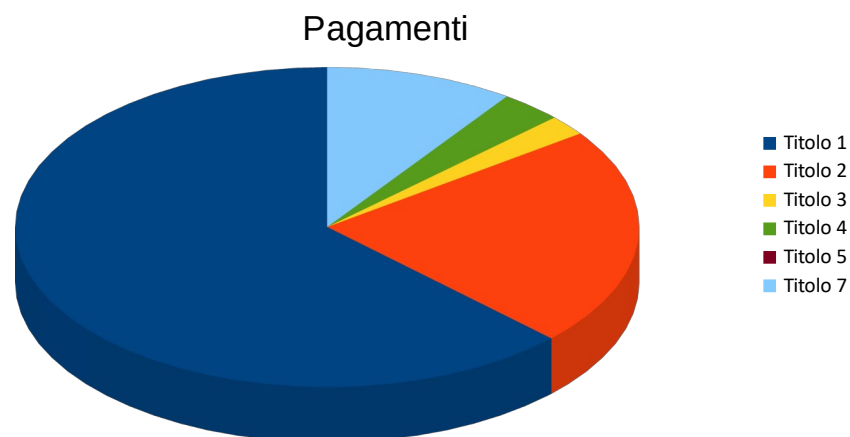
	2018	2019	2020	2021	2022
Titolo 1 - Entrate correnti di natura tributaria, contributiva e perequativa	21.975.863,01	21.013.344,50	18.383.468,63	20.921.411,24	21.650.756,45
Titolo 2 - Trasferimenti correnti	1.884.198,89	2.006.420,16	6.397.142,15	3.674.005,94	2.974.292,10
Titolo 3 - Entrate extratributarie	10.049.191,73	9.628.504,72	7.083.653,44	10.395.896,33	11.086.826,98
Titolo 4 - Entrate in conto capitale	4.992.071,84	5.999.482,80	6.709.048,29	7.586.397,79	14.730.161,24
Titolo 5 - Entrate da riduzione di attività finanziarie	0,00	0,00	0,00	168.730,20	43.387,69
Titolo 6 - Accensione di prestiti	215.362,79	2.501.649,44	250.000,00	905.872,82	1.100.000,00
Titolo 7 - Anticipazioni da istituto tesoriere/cassiere	0,00	0,00	0,00	0,00	0,00
Titolo 9 - Entrate per conto di terzi e partite di giro	4.682.785,74	4.614.944,83	4.252.908,98	4.738.378,98	5.512.604,54
TOTALE	43.799.474,00	45.764.346,45	43.076.221,49	48.390.693,30	57.098.029,00

Nota: il prospetto prende in considerazione solo gli anni in cui vige l'attuale decreto D.Lgs. 118/11.



5.3 ANALISI DELLA SPESA

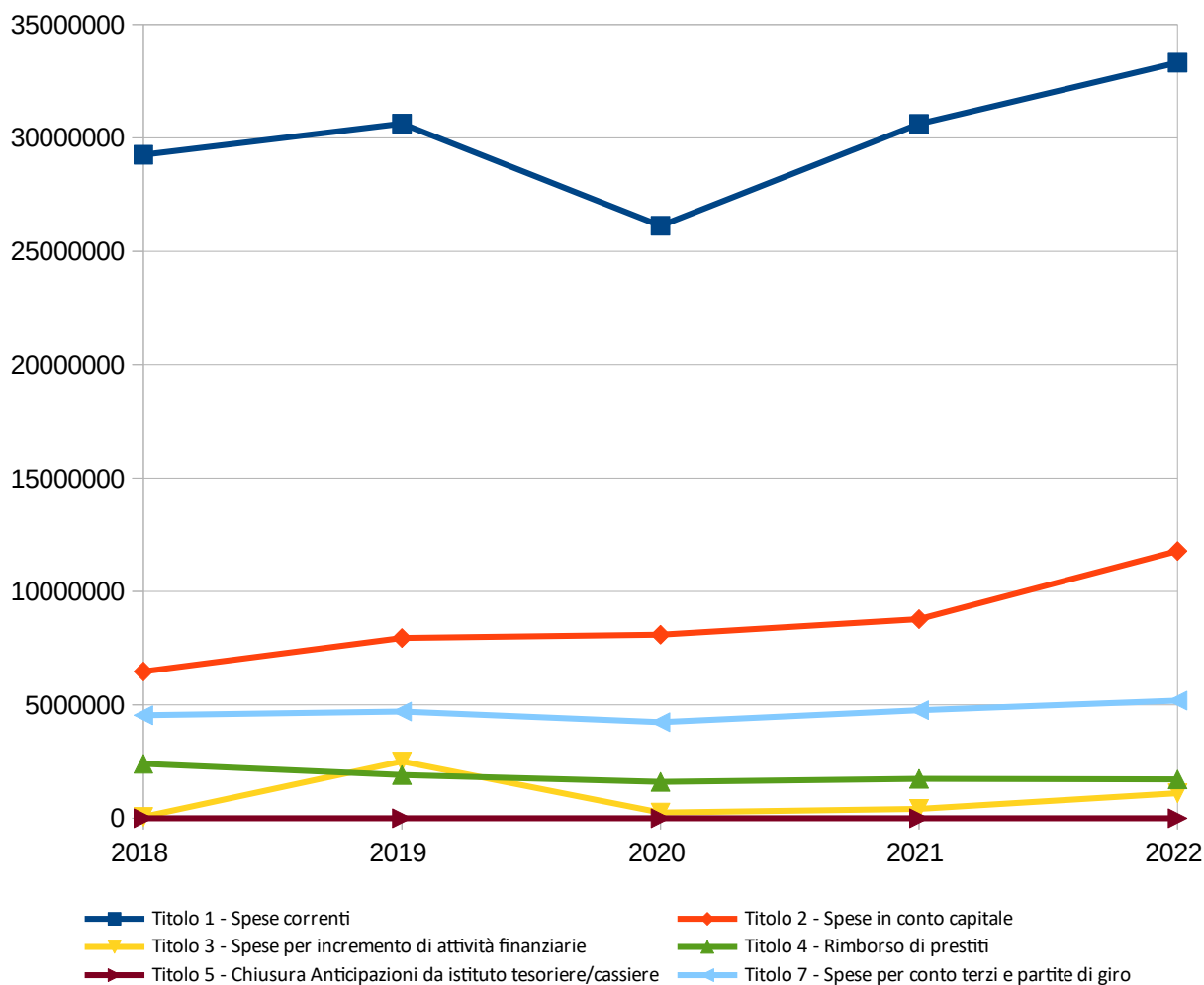
	<i>Assestato</i>	<i>Percentuale sul totale</i>	<i>Pagato di competenza</i>	<i>Pagato a residuo</i>	<i>Totale Pagato</i>	<i>Percentuale di competenza</i>	<i>Percentuale a residuo</i>	<i>Percentuale su totale</i>	<i>Percentuale di pagamento</i>
<i>Titolo 1</i>	44.468.285,98	36,85%	26.653.826,82	6.663.964,01	33.317.790,83	62,260%	64,820%	62,750%	74,920%
<i>Titolo 2</i>	55.354.204,16	45,88%	8.657.297,56	3.121.527,38	11.778.824,94	20,220%	30,360%	22,180%	21,280%
<i>Titolo 3</i>	4.410.000,00	3,65%	1.100.000,00	0,00	1.100.000,00	2,570%	0,000%	2,070%	24,940%
<i>Titolo 4</i>	1.770.489,00	1,47%	1.710.539,92	0,00	1.710.539,92	4,000%	0,000%	3,220%	96,610%
<i>Titolo 5</i>	6.000.000,00	4,97%	0,00	0,00	0,00	0,000%	0,000%	0,000%	0,000%
<i>Titolo 7</i>	8.658.216,62	7,18%	4.691.744,63	494.898,87	5.186.643,50	10,960%	4,810%	9,770%	59,900%
TOTALE	120.661.195,76	100,000%	42.813.408,93	10.280.390,26	53.093.799,19	100,000%	100,000%	100,000%	44,00%



PROSPETTO PLURIENNALE DEI PAGAMENTI

	2018	2019	2020	2021	2022
Titolo 1 - Spese correnti	29.255.682,72	30.629.363,65	26.123.307,04	30.620.661,86	33.317.790,83
Titolo 2 - Spese in conto capitale	6.472.148,51	7.948.411,40	8.092.748,76	8.778.190,19	11.778.824,94
Titolo 3 - Spese per incremento di attività finanziarie	56.700,00	2.500.035,60	250.000,00	410.049,98	1.100.000,00
Titolo 4 - Rimborso di prestiti	2.399.559,85	1.902.700,67	1.600.972,38	1.734.797,10	1.710.539,92
Titolo 5 - Chiusura Anticipazioni da istituto tesoriere/cassiere	0,00	0,00	0,00	0,00	0,00
Titolo 7 - Spese per conto terzi e partite di giro	4.537.739,33	4.702.956,58	4.232.353,23	4.762.233,19	5.186.643,50
TOTALE	42.721.830,41	47.683.467,90	40.299.381,41	46.305.932,32	53.093.799,19

Nota: il prospetto prende in considerazione solo gli anni in cui vige l'attuale decreto D.Lgs. 118/11.



6 - ANALISI DEL BUDGET DI COMPETENZA PER RESPONSABILE

6.1 ANALISI DELL'ENTRATA

	<i>Assestato</i>	<i>Percentuale sul totale</i>	<i>Accertato*</i>	<i>Percentuale sul totale</i>	<i>Maggiori/ Minori Entrate</i>	<i>Percentuale di realizzazione</i>	<i>Incassato*</i>	<i>Percentuale sul totale</i>	<i>Da riportare</i>	<i>Percentuale di incasso</i>
Resp. di Servizio partita di giro										
Resp. di Capitolo partita di giro	7.573.000,00	0,060%	5.500.139,02	0,250%	-2.072.860,98	72,630%	5.490.300,71	0,260%	9.838,31	99,820%
Totale Resp. di Servizio partita di giro	7.573.000,00	0,060%	5.500.139,02	0,250%	-2.072.860,98	72,630%	5.490.300,71	0,260%	9.838,31	99,820%
Resp. di Servizio SEGRETERIA - PROTOCOLLO - MESSI										
Resp. di Capitolo SEGRETERIA E PROTOCOLLO	0,00	0,000%	0,00	0,000%	0,00	0,000%	0,00	0,000%	0,00	0,000%
Resp. di Capitolo MESSI	3.000,00	0,000%	3.170,73	0,000%	170,73	105,690%	3.170,73	0,000%	0,00	100,000%
Totale Resp. di Servizio SEGRETERIA - PROTOCOLLO - MESSI	3.000,00	0,000%	3.170,73	0,000%	170,73	105,690%	3.170,73	0,000%	0,00	100,000%
Resp. di Servizio PERSONALE E ORGANIZZAZIONE										
Resp. di Capitolo PERSONALE E ORGANIZZAZIONE	262.893,31	0,000%	278.950,75	0,010%	16.057,44	106,110%	220.327,96	0,010%	58.622,79	78,980%
Totale Resp. di Servizio PERSONALE E ORGANIZZAZIONE	262.893,31	0,000%	278.950,75	0,010%	16.057,44	106,110%	220.327,96	0,010%	58.622,79	78,980%
Resp. di Servizio AVVOCATURA										
Resp. di Capitolo AVVOCATURA	64.300,83	0,000%	73.590,52	0,000%	9.289,69	114,450%	14.544,85	0,000%	59.045,67	19,760%
Totale Resp. di Servizio AVVOCATURA	64.300,83	0,000%	73.590,52	0,000%	9.289,69	114,450%	14.544,85	0,000%	59.045,67	19,760%
Resp. di Servizio STAFF										
Resp. di Capitolo SEGRETERIA - ORGANI ISTITUZIONALI	0,00	0,000%	0,00	0,000%	0,00	0,000%	0,00	0,000%	0,00	0,000%
Totale Resp. di Servizio STAFF	0,00	0,000%	0,00	0,000%	0,00	0,000%	0,00	0,000%	0,00	0,000%
Resp. di Servizio BILANCIO E CONTABILITA'										

Resp. di Capitolo BILANCIO E CONTABILITA'	17.601.112,49	0,130%	7.962.251,25	0,370%	-9.638.861,24	45,240%	6.748.530,36	0,310%	1.213.720,89	84,760%
Totale Resp. di Servizio BILANCIO E CONTABILITA'	17.601.112,49	0,130%	7.962.251,25	0,370%	-9.638.861,24	45,240%	6.748.530,36	0,310%	1.213.720,89	84,760%
Resp. di Servizio TRIBUTI - MOBILITA SOSTENIBILE										
Resp. di Capitolo TRIBUTI	18.748.554,78	0,140%	18.760.576,82	0,860%	12.022,04	100,060%	15.345.235,32	0,710%	3.415.341,50	81,800%
Resp. di Capitolo MOBILITA' SOSTENIBILE	63.836,23	0,000%	15.485,00	0,000%	-48.351,23	24,260%	15.485,00	0,000%	0,00	100,000%
Totale Resp. di Servizio TRIBUTI - MOBILITA SOSTENIBILE	18.812.391,01	0,140%	18.776.061,82	0,860%	-36.329,19	99,810%	15.360.720,32	0,710%	3.415.341,50	81,810%
Resp. di Servizio EDILIZIA RESIDENZIALE PUBBLICA										
Resp. di Capitolo EDILIZIA RESIDENZIALE PUBBLICA	759.993,26	0,010%	679.378,98	0,030%	-80.614,28	89,390%	149.908,31	0,010%	529.470,67	22,070%
Totale Resp. di Servizio EDILIZIA RESIDENZIALE PUBBLICA	759.993,26	0,010%	679.378,98	0,030%	-80.614,28	89,390%	149.908,31	0,010%	529.470,67	22,070%
Resp. di Servizio LAVORI PUBBLICI										
Resp. di Capitolo LAVORI PUBBLICI	46.737.445,53	0,350%	25.952.755,35	1,190%	-20.784.690,18	55,530%	3.587.463,93	0,170%	22.365.291,42	13,820%
Totale Resp. di Servizio LAVORI PUBBLICI	46.737.445,53	0,350%	25.952.755,35	1,190%	-20.784.690,18	55,530%	3.587.463,93	0,170%	22.365.291,42	13,820%
Resp. di Servizio EDILIZIA PRIVATA										
Resp. di Capitolo EDILIZIA PRIVATA	1.488.265,40	0,010%	1.448.141,97	0,070%	-40.123,43	97,300%	1.416.816,32	0,070%	31.325,65	97,840%
Totale Resp. di Servizio EDILIZIA PRIVATA	1.488.265,40	0,010%	1.448.141,97	0,070%	-40.123,43	97,300%	1.416.816,32	0,070%	31.325,65	97,840%
Resp. di Servizio URBANISTICA										
Resp. di Capitolo URBANISTICA	0,00	0,000%	0,00	0,000%	0,00	0,000%	0,00	0,000%	0,00	0,000%
Totale Resp. di Servizio URBANISTICA	0,00	0,000%	0,00	0,000%	0,00	0,000%	0,00	0,000%	0,00	0,000%
Resp. di Servizio PATRIMONIO E DEMANIO IDRICO LACUALE										
Resp. di Capitolo PATRIMONIO	2.160.877,21	0,020%	376.597,68	0,020%	-1.784.279,53	17,430%	353.367,96	0,020%	23.229,72	93,830%
Resp. di Capitolo DEMANIO IDRICO LACUALE	1.522.000,00	0,010%	1.517.145,60	0,070%	-4.854,40	99,680%	1.517.145,60	0,070%	0,00	100,000%
Totale Resp. di Servizio PATRIMONIO E DEMANIO IDRICO LACUALE	3.682.877,21	0,030%	1.893.743,28	0,090%	-1.789.133,93	51,420%	1.870.513,56	0,090%	23.229,72	98,770%
Resp. di Servizio SERV.INFORMATICI-										

TRANSIZIONE DIGITALE-SIT-OSSERVAT										
Resp. di Capitolo SERVIZI INFORMATICI, TRANSIZIONE DIGITALE E S.I.T.	179.288,08	0,000%	2.602,08	0,000%	-176.686,00	1,450%	2.602,08	0,000%	0,00	100,000%
Resp. di Capitolo OSSERVATORIO STATISTICO	4.579,16	0,000%	15.140,14	0,000%	10.560,98	330,630%	15.140,14	0,000%	0,00	100,000%
Totale Resp. di Servizio SERV.INFORMATICI-TRANSIZIONE DIGITALE-SIT-OSSERVAT	183.867,24	0,000%	17.742,22	0,000%	-166.125,02	9,650%	17.742,22	0,000%	0,00	100,000%
Resp. di Servizio MANUTENZIONI ORDINARIE										
Resp. di Capitolo PROGETTAZIONI - MANUTENZIONI ORDINARIE	739.168,00	0,010%	698.862,13	0,030%	-40.305,87	94,550%	522.596,55	0,020%	176.265,58	74,780%
Totale Resp. di Servizio MANUTENZIONI ORDINARIE	739.168,00	0,010%	698.862,13	0,030%	-40.305,87	94,550%	522.596,55	0,020%	176.265,58	74,780%
Resp. di Servizio MANUTENZIONI STRAORDINARIE										
Resp. di Capitolo MANUTENZIONI STRAORDINARIE	4.063.682,07	0,030%	616.030,98	0,030%	-3.447.651,09	15,160%	348.336,66	0,020%	267.694,32	56,550%
Totale Resp. di Servizio MANUTENZIONI STRAORDINARIE	4.063.682,07	0,030%	616.030,98	0,030%	-3.447.651,09	15,160%	348.336,66	0,020%	267.694,32	56,550%
Resp. di Servizio POLIZIA LOCALE,AREE SOSTA,PROT.CIVILE,SICUREZZA L										
Resp. di Capitolo POLIZIA LOCALE - AREE DI SOSTA	2.860.199,00	0,020%	2.484.789,05	0,110%	-375.409,95	86,870%	2.315.059,24	0,110%	169.729,81	93,170%
Resp. di Capitolo SICUREZZA SUL LAVORO	0,00	0,000%	0,00	0,000%	0,00	0,000%	0,00	0,000%	0,00	0,000%
Totale Resp. di Servizio POLIZIA LOCALE,AREE SOSTA,PROT.CIVILE,SICUREZZA L	2.860.199,00	0,020%	2.484.789,05	0,110%	-375.409,95	86,870%	2.315.059,24	0,110%	169.729,81	93,170%
Resp. di Servizio PROTEZIONE CIVILE										
Resp. di Capitolo PROTEZIONE CIVILE	2.473,08	0,000%	2.473,08	0,000%	0,00	100,000%	2.473,08	0,000%	0,00	100,000%
Totale Resp. di Servizio PROTEZIONE CIVILE	2.473,08	0,000%	2.473,08	0,000%	0,00	100,000%	2.473,08	0,000%	0,00	100,000%
Resp. di Servizio ASILI NIDO, POL.GIOVANILI, POL.SOCIALI E P.I.										
Resp. di Capitolo ASILI NIDO	571.446,16	0,000%	527.407,24	0,020%	-44.038,92	92,290%	384.888,41	0,020%	142.518,83	72,980%
Resp. di Capitolo POLITICHE GIOVANILI	0,00	0,000%	0,00	0,000%	0,00	0,000%	0,00	0,000%	0,00	0,000%
Resp. di Capitolo POLITICHE SOCIALI	220.393,19	0,000%	205.512,19	0,010%	-14.881,00	93,250%	31.201,79	0,000%	174.310,40	15,180%

Resp. di Capitolo P.I.- SCUOLE MATERNE, ELEMENTARI, MEDIE INF. E SUP.	251.019,16	0,000%	269.135,82	0,010%	18.116,66	107,220%	218.907,06	0,010%	50.228,76	81,340%
Resp. di Capitolo P.I. - MENSA SCOLASTICA / CUCINA CENTRALIZZATA	855.000,00	0,010%	792.115,87	0,040%	-62.884,13	92,650%	785.715,87	0,040%	6.400,00	99,190%
Resp. di Capitolo P.I. - TRASPORTO SCOLASTICO E SERVIZI AUSILIARI	133.019,76	0,000%	128.960,71	0,010%	-4.059,05	96,950%	128.860,71	0,010%	100,00	99,920%
Totale Resp. di Servizio ASILI NIDO, POL.GIOVANILI, POL.SOCIALI E P.I.	2.030.878,27	0,020%	1.923.131,83	0,090%	-107.746,44	94,690%	1.549.573,84	0,070%	373.557,99	80,580%
Resp. di Servizio SERVIZI E IMPIANTI SPORTIVI										
Resp. di Capitolo SERVIZI E IMPIANTI SPORTIVI	143.500,00	0,000%	73.727,69	0,000%	-69.772,31	51,380%	55.707,10	0,000%	18.020,59	75,560%
Totale Resp. di Servizio SERVIZI E IMPIANTI SPORTIVI	143.500,00	0,000%	73.727,69	0,000%	-69.772,31	51,380%	55.707,10	0,000%	18.020,59	75,560%
Resp. di Servizio PROGETTAZIONI - FUNZIONAMENTO LL.PP.										
Resp. di Capitolo PROGETTAZIONI - FUNZIONAMENTO LL.PP.	150.900,00	0,000%	121.817,04	0,010%	-29.082,96	80,730%	100.817,04	0,000%	21.000,00	82,760%
Totale Resp. di Servizio PROGETTAZIONI - FUNZIONAMENTO LL.PP.	150.900,00	0,000%	121.817,04	0,010%	-29.082,96	80,730%	100.817,04	0,000%	21.000,00	82,760%
Resp. di Servizio GARE,CUC, ASSICURAZIONI-SINISTRI,CENTRALE ACQUISTI										
Resp. di Capitolo GARE - CENTRALE DI COMMITTENZA	126.000,00	0,000%	150.193,55	0,010%	24.193,55	119,200%	46.641,29	0,000%	103.552,26	31,050%
Resp. di Capitolo ASSICURAZIONI E SINISTRI	45.115,37	0,000%	51.241,37	0,000%	6.126,00	113,580%	51.241,37	0,000%	0,00	100,000%
Resp. di Capitolo SERVIZIO CENTRALE ACQUISTI	4.558,00	0,000%	11.395,00	0,000%	6.837,00	250,000%	6.837,00	0,000%	4.558,00	60,000%
Totale Resp. di Servizio GARE,CUC, ASSICURAZIONI-SINISTRI,CENTRALE ACQUISTI	175.673,37	0,000%	212.829,92	0,010%	37.156,55	121,150%	104.719,66	0,000%	108.110,26	49,200%
Resp. di Servizio BIBLIOTECA E SISTEMA BIBLIOTECARIO-CULTURA-TURISMO										
Resp. di Capitolo CULTURA	36.000,00	0,000%	18.880,00	0,000%	-17.120,00	52,440%	18.687,00	0,000%	193,00	98,980%
Resp. di Capitolo PROMOZIONE DEL TURISMO E IAT	158.247,00	0,000%	133.874,20	0,010%	-24.372,80	84,600%	68.380,00	0,000%	65.494,20	51,080%

Resp. di Capitolo BIBLIOTECA E SISTEMA BIBLIOTECARIO	281.432,17	0,000%	207.598,47	0,010%	-73.833,70	73,770%	102.392,86	0,000%	105.205,61	49,320%
Totale Resp. di Servizio BIBLIOTECA E SISTEMA BIBLIOTECARIO-CULTURA-TURISMO	475.679,17	0,000%	360.352,67	0,020%	-115.326,50	75,760%	189.459,86	0,010%	170.892,81	52,580%
Resp. di Servizio DEMOGRAFICI-ELETTORALI-CIMITERIALI AM.VI-CONTRATTI										
Resp. di Capitolo SERVIZI DEMOGRAFICI	154.700,00	0,000%	133.642,59	0,010%	-21.057,41	86,390%	128.209,11	0,010%	5.433,48	95,930%
Resp. di Capitolo SERVIZI ELETTORALI	201.000,00	0,000%	158.619,45	0,010%	-42.380,55	78,920%	148.761,26	0,010%	9.858,19	93,790%
Resp. di Capitolo SERVIZI AMMINISTRATIVI CIMITERIALI	863.535,00	0,010%	949.127,32	0,040%	85.592,32	109,910%	939.056,82	0,040%	10.070,50	98,940%
Resp. di Capitolo CONTRATTI (ART. 97 C. 4 LETTERA C, TUEL)	59.067,77	0,000%	69.576,65	0,000%	10.508,88	117,790%	69.400,01	0,000%	176,64	99,750%
Totale Resp. di Servizio DEMOGRAFICI-ELETTORALI-CIMITERIALI AM.VI-CONTRATTI	1.278.302,77	0,010%	1.310.966,01	0,060%	32.663,24	102,560%	1.285.427,20	0,060%	25.538,81	98,050%
Resp. di Servizio GESTIONE CANILE E BENESSERE DEGLI ANIMALI										
Resp. di Capitolo GESTIONE CANILE E BENESSERE DEGLI ANIMALI	81.861,40	0,000%	77.387,20	0,000%	-4.474,20	94,530%	48.490,65	0,000%	28.896,55	62,660%
Totale Resp. di Servizio GESTIONE CANILE E BENESSERE DEGLI ANIMALI	81.861,40	0,000%	77.387,20	0,000%	-4.474,20	94,530%	48.490,65	0,000%	28.896,55	62,660%
Resp. di Servizio RAPPORTI CON LA FONDAZIONE TEATRO IL MAGGIORE										
Resp. di Capitolo RAPPORTI CON LA FONDAZIONE TEATRO IL MAGGIORE	18.219,60	0,000%	34.744,36	0,000%	16.524,76	190,700%	18.219,60	0,000%	16.524,76	52,440%
Totale Resp. di Servizio RAPPORTI CON LA FONDAZIONE TEATRO IL MAGGIORE	18.219,60	0,000%	34.744,36	0,000%	16.524,76	190,700%	18.219,60	0,000%	16.524,76	52,440%
Resp. di Servizio FARMACIA COMUNALE										
Resp. di Capitolo FARMACIA COMUNALE	1.249.000,00	0,010%	1.290.711,12	0,060%	41.711,12	103,340%	1.254.386,85	0,060%	36.324,27	97,190%
Totale Resp. di Servizio FARMACIA COMUNALE	1.249.000,00	0,010%	1.290.711,12	0,060%	41.711,12	103,340%	1.254.386,85	0,060%	36.324,27	97,190%
Resp. di Servizio CONTROLLO DI GESTIONE E SOCIETA PARTECIPATE										

Resp. di Capitolo CONTROLLO DI GESTIONE E SOCIETA' PARTECIPATE	241.574,76	0,000%	237.096,18	0,010%	-4.478,58	98,150%	43.590,92	0,000%	193.505,26	18,390%
Totale Resp. di Servizio CONTROLLO DI GESTIONE E SOCIETA PARTECIPATE	241.574,76	0,000%	237.096,18	0,010%	-4.478,58	98,150%	43.590,92	0,000%	193.505,26	18,390%
Resp. di Servizio AMBIENTE - UFFICIO VERDE										
Resp. di Capitolo AMBIENTE	80.040,00	0,000%	77.736,82	0,000%	-2.303,18	97,120%	42.597,45	0,000%	35.139,37	54,800%
Totale Resp. di Servizio AMBIENTE - UFFICIO VERDE	80.040,00	0,000%	77.736,82	0,000%	-2.303,18	97,120%	42.597,45	0,000%	35.139,37	54,800%
Resp. di Servizio SUAP E COMMERCIO										
Resp. di Capitolo SUAP E COMMERCIO	69.455,03	0,000%	67.875,85	0,000%	-1.579,18	97,730%	57.947,66	0,000%	9.928,19	85,370%
Totale Resp. di Servizio SUAP E COMMERCIO	69.455,03	0,000%	67.875,85	0,000%	-1.579,18	97,730%	57.947,66	0,000%	9.928,19	85,370%
NESSUN RESP. DI SERVIZIO										
NESSUN RESP. DI SERVIZIO	21.078.727,97	0,160%	21.078.727,97	0,970%	0,00	100,000%	21.078.727,97	0,980%	0,00	100,000%
Totale NESSUN RESP. DI SERVIZIO	21.078.727,97	0,160%	21.078.727,97	0,970%	0,00	100,000%	21.078.727,97	0,980%	0,00	100,000%
TOTALE	131.908.480,77	100,000%	72.176.457,82	100,000%	-38.653.294,98	16,530%	42.819.442,63	100,000%	29.357.015,19	98,650%

*Nota: accertato ed incassato comprendono anche stanziamento del titolo 0 in capo al responsabile

PROSPETTO PLURIENNALE DELL'ACCERTATO* DI COMPETENZA PER RESPONSABILE

	2018	2019	2020	2021	2022
Resp. di Servizio partita di giro					
Resp. di Capitolo partita di giro	4.682.821,22	4.615.153,65	4.252.711,03	4.761.282,81	5.500.139,02
Totale Resp. di Servizio partita di giro	4.682.821,22	4.615.153,65	4.252.711,03	4.761.282,81	5.500.139,02
Resp. di Servizio SEGRETERIA - PROTOCOLLO - MESSI					
Resp. di Capitolo SEGRETERIA E PROTOCOLLO	0,00	0,00	0,00	0,00	0,00
Resp. di Capitolo SUPERATO - SERVIZIO CENTRALE ACQUISTI	0,00	0,00	0,00	0,00	0,00
Resp. di Capitolo MESSI	0,00	3.820,18	2.359,72	2.242,24	3.170,73
Totale Resp. di Servizio SEGRETERIA - PROTOCOLLO - MESSI	0,00	3.820,18	2.359,72	2.242,24	3.170,73
Resp. di Servizio PERSONALE E ORGANIZZAZIONE					
Resp. di Capitolo PERSONALE E ORGANIZZAZIONE	155.754,32	231.726,86	258.082,58	297.493,13	278.950,75
Totale Resp. di Servizio PERSONALE E ORGANIZZAZIONE	155.754,32	231.726,86	258.082,58	297.493,13	278.950,75
Resp. di Servizio AVVOCATURA					
Resp. di Capitolo AVVOCATURA	75.157,75	71.691,39	140.526,52	61.845,35	73.590,52
Totale Resp. di Servizio AVVOCATURA	75.157,75	71.691,39	140.526,52	61.845,35	73.590,52
Resp. di Servizio STAFF					
Resp. di Capitolo GABINETTO DEL SINDACO	0,00	0,00	0,00	21.220,00	0,00
Resp. di Capitolo SEGRETERIA - ORGANI ISTITUZIONALI	0,00	0,00	0,00	0,00	0,00
Totale Resp. di Servizio STAFF	0,00	0,00	0,00	21.220,00	0,00
Resp. di Servizio BILANCIO E CONTABILITA'					
Resp. di Capitolo BILANCIO E CONTABILITA'	5.681.328,09	8.154.624,42	9.588.088,81	7.574.032,09	7.962.251,25
Resp. di Capitolo SOCIETA' PARTECIPATE	0,00	0,00	0,00	0,00	0,00
Totale Resp. di Servizio BILANCIO E CONTABILITA'	5.681.328,09	8.154.624,42	9.588.088,81	7.574.032,09	7.962.251,25
Resp. di Servizio TRIBUTI - MOBILITA SOSTENIBILE					
Resp. di Capitolo TRIBUTI	18.769.522,75	19.734.791,18	17.453.133,14	18.573.053,43	18.760.576,82
Resp. di Capitolo MOBILITA' SOSTENIBILE	0,00	0,00	188.136,65	35.265,60	15.485,00
Totale Resp. di Servizio TRIBUTI - MOBILITA SOSTENIBILE	18.769.522,75	19.734.791,18	17.641.269,79	18.608.319,03	18.776.061,82
Resp. di Servizio EDILIZIA RESIDENZIALE PUBBLICA					
Resp. di Capitolo EDILIZIA RESIDENZIALE PUBBLICA	36.381,72	446.904,98	777.132,85	972.965,73	679.378,98
Totale Resp. di Servizio EDILIZIA RESIDENZIALE PUBBLICA	36.381,72	446.904,98	777.132,85	972.965,73	679.378,98
Resp. di Servizio LAVORI PUBBLICI					
Resp. di Capitolo LAVORI PUBBLICI	5.396.970,43	10.708.136,42	330.039,60	6.260.087,20	25.952.755,35
Totale Resp. di Servizio LAVORI PUBBLICI	5.396.970,43	10.708.136,42	330.039,60	6.260.087,20	25.952.755,35
Resp. di Servizio EDILIZIA PRIVATA					
Resp. di Capitolo EDILIZIA PRIVATA	774.986,99	1.175.188,92	926.272,34	1.176.378,26	1.448.141,97
Totale Resp. di Servizio EDILIZIA PRIVATA	774.986,99	1.175.188,92	926.272,34	1.176.378,26	1.448.141,97
Resp. di Servizio URBANISTICA					
Resp. di Capitolo URBANISTICA	0,00	0,00	0,00	0,00	0,00
Totale Resp. di Servizio URBANISTICA	0,00	0,00	0,00	0,00	0,00

Resp. di Servizio AMBIENTE					
Resp. di Capitolo AMBIENTE	21.311,85	21.888,53	31.696,37	25.495,47	0,00
Totale Resp. di Servizio AMBIENTE	21.311,85	21.888,53	31.696,37	25.495,47	0,00
Resp. di Servizio PATRIMONIO E DEMANIO IDRICO LACUALE					
Resp. di Capitolo PATRIMONIO	603.238,12	883.068,40	486.188,91	683.469,64	376.597,68
Resp. di Capitolo DEMANIO IDRICO LACUALE	1.021.336,71	1.107.640,26	0,00	1.649.442,45	1.517.145,60
Resp. di Capitolo SERVIZI E IMPIANTI SPORTIVI	115.675,11	151.718,05	0,00	0,00	0,00
Totale Resp. di Servizio PATRIMONIO E DEMANIO IDRICO LACUALE	1.740.249,94	2.142.426,71	486.188,91	2.332.912,09	1.893.743,28
Resp. di Servizio SUAP E COMMERCIO					
Resp. di Capitolo SUAP E COMMERCIO	65.252,87	52.359,73	55.273,25	79.393,13	0,00
Totale Resp. di Servizio SUAP E COMMERCIO	65.252,87	52.359,73	55.273,25	79.393,13	0,00
Resp. di Servizio SERV.INFORMATICI-TRANSIZIONE DIGITALE-SIT-OSSERVAT					
Resp. di Capitolo SERVIZI INFORMATICI, TRANSIZIONE DIGITALE E S.I.T.	0,00	0,00	17.440,00	7.950,00	2.602,08
Resp. di Capitolo OSSERVATORIO STATISTICO	5.113,99	246,93	5.572,23	9.802,41	15.140,14
Totale Resp. di Servizio SERV.INFORMATICI-TRANSIZIONE DIGITALE-SIT-OSSERVAT	5.113,99	246,93	23.012,23	17.752,41	17.742,22
Resp. di Servizio MANUTENZIONI ORDINARIE					
Resp. di Capitolo PROGETTAZIONI - MANUTENZIONI ORDINARIE	1.519,15	3.325,18	11.184,37	198.773,15	698.862,13
Resp. di Capitolo SUPERATO - SERVIZI AMMINISTRATIVI CIMITERIALI	592.331,00	466.228,30	711.784,75	0,00	0,00
Totale Resp. di Servizio MANUTENZIONI ORDINARIE	593.850,15	469.553,48	722.969,12	198.773,15	698.862,13
Resp. di Servizio MANUTENZIONI STRAORDINARIE					
Resp. di Capitolo MANUTENZIONI STRAORDINARIE	142.131,21	202.410,53	843.288,50	1.209.602,28	616.030,98
Totale Resp. di Servizio MANUTENZIONI STRAORDINARIE	142.131,21	202.410,53	843.288,50	1.209.602,28	616.030,98
Resp. di Servizio POLIZIA LOCALE,AREE SOSTA,PROT.CIVILE,SICUREZZA L					
Resp. di Capitolo POLIZIA LOCALE - AREE DI SOSTA	728.318,42	1.822.532,71	1.367.671,91	1.743.411,43	2.484.789,05
Resp. di Capitolo CIRCOLAZIONE E AREE DI SOSTA	1.288.767,20	0,00	0,00	0,00	0,00
Resp. di Capitolo SICUREZZA SUL LAVORO	0,00	0,00	72.675,18	0,00	0,00
Resp. di Capitolo MESSI	3.950,26	0,00	0,00	0,00	0,00
Totale Resp. di Servizio POLIZIA LOCALE,AREE SOSTA,PROT.CIVILE,SICUREZZA L	2.021.035,88	1.822.532,71	1.440.347,09	1.743.411,43	2.484.789,05
Resp. di Servizio SERVIZI PUBBLICI LOCALI					
Resp. di Capitolo SERVIZI PUBBLICI LOCALI	878.874,63	0,00	0,00	0,00	0,00
Resp. di Capitolo CANILE COMUNALE	59.583,03	0,00	0,00	0,00	0,00
Totale Resp. di Servizio SERVIZI PUBBLICI LOCALI	938.457,66	0,00	0,00	0,00	0,00
Resp. di Servizio PROTEZIONE CIVILE					
Resp. di Capitolo PROTEZIONE CIVILE	0,00	0,00	0,00	5.770,52	2.473,08
Totale Resp. di Servizio PROTEZIONE CIVILE	0,00	0,00	0,00	5.770,52	2.473,08
Resp. di Servizio ASILI NIDO, POL.GIOVANILI, POL.SOCIALI E P.I.					
Resp. di Capitolo ASILI NIDO	361.510,36	495.343,21	655.375,24	353.182,14	527.407,24
Resp. di Capitolo POLITICHE GIOVANILI	0,00	0,00	15.000,00	0,00	0,00

Resp. di Capitolo POLITICHE SOCIALI	27.580,70	41.348,45	395.414,54	198.412,24	205.512,19
Resp. di Capitolo P.I.- SCUOLE MATERNE, ELEMENTARI,MEDIE INF. E SUP.	211.861,04	122.960,24	93.510,21	151.368,50	269.135,82
Resp. di Capitolo P.I. - MENSA SCOLASTICA / CUCINA CENTRALIZZATA	849.240,03	809.509,42	440.515,14	710.253,37	792.115,87
Resp. di Capitolo P.I. - TRASPORTO SCOLASTICO E SERVIZI AUSILIARI	83.609,91	90.071,30	123.666,59	156.033,43	128.960,71
Totale Resp. di Servizio ASILI NIDO, POL.GIOVANILI, POL.SOCIALI E P.I.	1.533.802,04	1.559.232,62	1.723.481,72	1.569.249,68	1.923.131,83
Resp. di Servizio DEMANIO IDRICO LACUALE					
Resp. di Capitolo DEMANIO IDRICO LACUALE	0,00	0,00	1.056.261,61	0,00	0,00
Totale Resp. di Servizio DEMANIO IDRICO LACUALE	0,00	0,00	1.056.261,61	0,00	0,00
Resp. di Servizio SERVIZI E IMPIANTI SPORTIVI					
Resp. di Capitolo SERVIZI E IMPIANTI SPORTIVI	0,00	0,00	95.026,06	68.094,16	73.727,69
Totale Resp. di Servizio SERVIZI E IMPIANTI SPORTIVI	0,00	0,00	95.026,06	68.094,16	73.727,69
Resp. di Servizio PROGETTAZIONI - FUNZIONAMENTO LL.PP.					
Resp. di Capitolo PROGETTAZIONI - FUNZIONAMENTO LL.PP.	0,00	9.859,59	7.579,39	129.008,17	121.817,04
Totale Resp. di Servizio PROGETTAZIONI - FUNZIONAMENTO LL.PP.	0,00	9.859,59	7.579,39	129.008,17	121.817,04
Resp. di Servizio SUPERATO - CONTRATTI (ART.97 C. 4 LETTERA C, TUEL)					
Resp. di Capitolo SUPERATO - CONTRATTI (ART.97 C. 4 LETTERA C, TUEL)	39.265,17	28.608,62	14.332,03	0,00	0,00
Totale Resp. di Servizio SUPERATO - CONTRATTI (ART.97 C. 4 LETTERA C, TUEL)	39.265,17	28.608,62	14.332,03	0,00	0,00
Resp. di Servizio AFFARI GENERALI, CONTROLLO DI GESTIONE, ACQUISTI					
Resp. di Capitolo SUPERATO - SERVIZIO CENTRALE ACQUISTI	4.558,00	0,00	0,00	0,00	0,00
Totale Resp. di Servizio AFFARI GENERALI, CONTROLLO DI GESTIONE, ACQUISTI	4.558,00	0,00	0,00	0,00	0,00
Resp. di Servizio GARE,CUC, ASSICURAZIONI-SINISTRI,CENTRALE ACQUISTI					
Resp. di Capitolo GARE - CENTRALE DI COMMITTENZA	13.849,19	29.680,72	10.508,57	773.401,63	150.193,55
Resp. di Capitolo CENTRALE DI COMMITTENZA	72.111,49	67.359,57	57.059,98	0,00	0,00
Resp. di Capitolo ASSICURAZIONI E SINISTRI	15.807,03	6.415,88	4.378,14	73.812,18	51.241,37
Resp. di Capitolo SUPERATO - SERVIZIO CENTRALE ACQUISTI	0,00	4.558,00	0,00	0,00	0,00
Resp. di Capitolo SERVIZIO CENTRALE ACQUISTI	0,00	0,00	0,00	0,00	11.395,00
Totale Resp. di Servizio GARE,CUC, ASSICURAZIONI-SINISTRI,CENTRALE ACQUISTI	101.767,71	108.014,17	71.946,69	847.213,81	212.829,92
Resp. di Servizio FARMACIA COMUNALE					
Resp. di Capitolo FARMACIA COMUNALE	1.048.971,11	0,00	0,00	0,00	0,00
Totale Resp. di Servizio FARMACIA COMUNALE	1.048.971,11	0,00	0,00	0,00	0,00
Resp. di Servizio SUPERATO CULTURA-RAPPORTI CON FONDAZIONE MAGGIORE					
Resp. di Capitolo CULTURA	49.301,39	79.580,00	33.711,47	0,00	0,00
Resp. di Capitolo PROGRAMMAZIONE TEATRALE	555.590,72	0,00	0,00	0,00	0,00
Resp. di Capitolo RAPPORTI CON LA FONDAZIONE TEATRO IL	0,00	143.954,75	226.136,43	0,00	0,00

MAGGIORE					
Totale Resp. di Servizio SUPERATO CULTURA-RAPPORTI CON FONDAZIONE MAGGIORE	604.892,11	223.534,75	259.847,90	0,00	0,00
Resp. di Servizio SUPERATO - PROMOZIONE DEL TURISMO E IAT					
Resp. di Capitolo PROMOZIONE DEL TURISMO E IAT	29.027,20	33.953,80	8.326,10	0,00	0,00
Totale Resp. di Servizio SUPERATO - PROMOZIONE DEL TURISMO E IAT	29.027,20	33.953,80	8.326,10	0,00	0,00
Resp. di Servizio BIBLIOTECA E SISTEMA BIBLIOTECARIO-CULTURA-TURISMO					
Resp. di Capitolo CULTURA	0,00	0,00	0,00	28.256,00	18.880,00
Resp. di Capitolo PROMOZIONE DEL TURISMO E IAT	0,00	0,00	0,00	8.324,30	133.874,20
Resp. di Capitolo BIBLIOTECA E SISTEMA BIBLIOTECARIO	241.028,80	214.878,35	210.576,24	190.084,68	207.598,47
Totale Resp. di Servizio BIBLIOTECA E SISTEMA BIBLIOTECARIO-CULTURA-TURISMO	241.028,80	214.878,35	210.576,24	226.664,98	360.352,67
Resp. di Servizio AFFARI GENERALI					
Resp. di Capitolo AFFARI GENERALI	0,00	25.400,00	0,00	0,00	0,00
Totale Resp. di Servizio AFFARI GENERALI	0,00	25.400,00	0,00	0,00	0,00
Resp. di Servizio DEMOGRAFICI-ELETTORALI-CIMITERIALI AM.VI-CONTRATTI					
Resp. di Capitolo SERVIZI DEMOGRAFICI	108.864,79	128.012,28	84.000,25	127.266,62	133.642,59
Resp. di Capitolo SERVIZI ELETTORALI	85.184,53	110.411,15	98.526,07	20.809,35	158.619,45
Resp. di Capitolo SERVIZI AMMINISTRATIVI CIMITERIALI	0,00	0,00	0,00	810.788,77	949.127,32
Resp. di Capitolo CONTRATTI (ART. 97 C. 4 LETTERA C, TUEL)	0,00	0,00	0,00	34.705,26	69.576,65
Totale Resp. di Servizio DEMOGRAFICI-ELETTORALI-CIMITERIALI AM.VI-CONTRATTI	194.049,32	238.423,43	182.526,32	993.570,00	1.310.966,01
Resp. di Servizio SUPERATO - SERVIZIO CENTRALE ACQUISTI					
Resp. di Capitolo SUPERATO - SERVIZIO CENTRALE ACQUISTI	0,00	745.304,47	667.864,94	0,00	0,00
Totale Resp. di Servizio SUPERATO - SERVIZIO CENTRALE ACQUISTI	0,00	745.304,47	667.864,94	0,00	0,00
Resp. di Servizio GESTIONE CANILE E BENESSERE DEGLI ANIMALI					
Resp. di Capitolo GESTIONE CANILE E BENESSERE DEGLI ANIMALI	0,00	133.267,98	73.612,42	74.679,24	77.387,20
Totale Resp. di Servizio GESTIONE CANILE E BENESSERE DEGLI ANIMALI	0,00	133.267,98	73.612,42	74.679,24	77.387,20
Resp. di Servizio RAPPORTI CON LA FONDAZIONE TEATRO IL MAGGIORE					
Resp. di Capitolo RAPPORTI CON LA FONDAZIONE TEATRO IL MAGGIORE	0,00	0,00	0,00	32.720,11	34.744,36
Totale Resp. di Servizio RAPPORTI CON LA FONDAZIONE TEATRO IL MAGGIORE	0,00	0,00	0,00	32.720,11	34.744,36
Resp. di Servizio FARMACIA COMUNALE					
Resp. di Capitolo FARMACIA COMUNALE	0,00	1.078.208,24	974.001,97	1.116.814,70	1.290.711,12
Totale Resp. di Servizio FARMACIA COMUNALE	0,00	1.078.208,24	974.001,97	1.116.814,70	1.290.711,12
Resp. di Servizio CONTROLLO DI GESTIONE E SOCIETA PARTECIPATE					
Resp. di Capitolo CONTROLLO DI GESTIONE E SOCIETA'	0,00	0,00	0,00	237.096,18	237.096,18

PARTECIPATE					
Resp. di Capitolo SUPERATO - SERVIZIO CENTRALE ACQUISTI	0,00	0,00	0,00	2.735,00	0,00
Totale Resp. di Servizio CONTROLLO DI GESTIONE E SOCIETA PARTECIPATE	0,00	0,00	0,00	239.831,18	237.096,18
Resp. di Servizio AMBIENTE - UFFICIO VERDE					
Resp. di Capitolo AMBIENTE	0,00	0,00	0,00	0,00	77.736,82
Totale Resp. di Servizio AMBIENTE - UFFICIO VERDE	0,00	0,00	0,00	0,00	77.736,82
Resp. di Servizio SUAP E COMMERCIO					
Resp. di Capitolo SUAP E COMMERCIO	0,00	0,00	0,00	0,00	67.875,85
Totale Resp. di Servizio SUAP E COMMERCIO	0,00	0,00	0,00	0,00	67.875,85
NESSUN RESP. DI SERVIZIO					
NESSUN RESP. DI SERVIZIO	15.153.093,12	15.019.054,17	20.523.460,47	18.511.738,48	21.078.727,97
Totale NESSUN RESP. DI SERVIZIO	0,00	0,00	0,00	0,00	21.078.727,97
TOTALE	60.050.781,40	69.271.196,81	63.388.102,57	69.158.560,83	72.176.457,82

Nota: il prospetto prende in considerazione solo gli anni in cui vige l'attuale decreto D.Lgs. 118/11.

*Nota: accertato comprende anche stanziamento del titolo 0 in capo al responsabile

6.2 ANALISI DELLA SPESA

	<i>Assestato</i>	<i>Percentuale sul totale</i>	<i>Impegnato</i>	<i>Percentuale sul totale</i>	<i>F.P.V.</i>	<i>Percentuale sul totale</i>	<i>Minori Spese</i>	<i>Percentuale di realizzazione</i>	<i>Pagato</i>	<i>Percentuale sul totale</i>	<i>Da riportare</i>	<i>Percentuale di pagamento</i>
Resp. di Servizio partita di giro												
Resp. di Capitolo partita di giro	7.573.000,00	5,740%	5.500.139,02	9,980%	0,00	0,000%	2.072.860,98	72,630%	4.691.744,63	10,960%	808.394,39	85,300%
Totale Resp. di Servizio partita di giro	7.573.000,00	5,740%	5.500.139,02	9,980%	0,00	0,000%	2.072.860,98	72,630%	4.691.744,63	10,960%	808.394,39	85,300%
Resp. di Servizio SEGRETERIA - PROTOCOLLO - MESSI												
Resp. di Capitolo SEGRETERIA E PROTOCOLLO	447.553,35	0,340%	418.253,24	0,760%	0,00	0,000%	29.300,11	93,450%	248.609,05	0,580%	169.644,19	59,440%
Resp. di Capitolo SEGRETERIA - ORGANI ISTITUZIONALI	6.000,00	0,000%	0,00	0,000%	0,00	0,000%	6.000,00	0,000%	0,00	0,000%	0,00	0,000%
Resp. di Capitolo MESSI	4.000,00	0,000%	1.551,13	0,000%	0,00	0,000%	2.448,87	38,780%	1.551,13	0,000%	0,00	100,000%
Totale Resp. di Servizio SEGRETERIA - PROTOCOLLO - MESSI	457.553,35	0,350%	419.804,37	0,760%	0,00	0,000%	37.748,98	91,750%	250.160,18	0,580%	169.644,19	59,590%
Resp. di Servizio PERSONALE E ORGANIZZAZIONE												
Resp. di Capitolo PERSONALE E ORGANIZZAZIONE	8.846.791,10	6,710%	8.203.618,42	14,880%	440.220,28	0,010%	202.952,40	97,710%	7.077.228,84	16,530%	1.126.389,58	86,270%
Totale Resp. di Servizio PERSONALE E ORGANIZZAZIONE	8.846.791,10	6,710%	8.203.618,42	14,880%	440.220,28	0,010%	202.952,40	97,710%	7.077.228,84	16,530%	1.126.389,58	86,270%
Resp. di Servizio AVVOCATURA												
Resp. di Capitolo AVVOCATURA	196.535,00	0,150%	74.938,34	0,140%	48.033,54	0,000%	73.563,12	62,570%	44.512,60	0,100%	30.425,74	59,400%
Totale Resp. di Servizio AVVOCATURA	196.535,00	0,150%	74.938,34	0,140%	48.033,54	0,000%	73.563,12	62,570%	44.512,60	0,100%	30.425,74	59,400%

Resp. di Servizio STAFF													
Resp. di Capitolo URP E SEMPLIFICAZIONE AL CITTADINO	11.000,00	0,010%	1.616,80	0,000%	0,00	0,000%	9.383,20	14,700%	860,00	0,000%	756,80	53,190%	
Resp. di Capitolo STAMPERIA COMUNALE	4.500,00	0,000%	4.499,88	0,010%	0,00	0,000%	0,12	100,000%	2.732,41	0,010%	1.767,47	60,720%	
Resp. di Capitolo SEGRETERIA - ORGANI ISTITUZIONALI	20.856,00	0,020%	16.291,32	0,030%	0,00	0,000%	4.564,68	78,110%	14.800,22	0,030%	1.491,10	90,850%	
Totale Resp. di Servizio STAFF	36.356,00	0,030%	22.408,00	0,040%	0,00	0,000%	13.948,00	61,630%	18.392,63	0,040%	4.015,37	82,080%	
Resp. di Servizio BILANCIO E CONTABILITA'													
Resp. di Capitolo BILANCIO E CONTABILITA'	15.705.412,49	11,910%	4.628.983,83	8,400%	0,00	0,000%	11.076.428,66	29,470%	3.967.587,28	9,270%	661.396,55	85,710%	
Totale Resp. di Servizio BILANCIO E CONTABILITA'	15.705.412,49	11,910%	4.628.983,83	8,400%	0,00	0,000%	11.076.428,66	29,470%	3.967.587,28	9,270%	661.396,55	85,710%	
Resp. di Servizio TRIBUTI - MOBILITA SOSTENIBILE													
Resp. di Capitolo TRIBUTI	5.952.394,74	4,510%	5.807.084,28	10,540%	0,00	0,000%	145.310,46	97,560%	4.651.857,72	10,870%	1.155.226,56	80,110%	
Resp. di Capitolo MOBILITA' SOSTENIBILE	313.650,09	0,240%	140.863,41	0,260%	0,00	0,000%	172.786,68	44,910%	90.213,43	0,210%	50.649,98	64,040%	
Totale Resp. di Servizio TRIBUTI - MOBILITA SOSTENIBILE	6.266.044,83	4,750%	5.947.947,69	10,790%	0,00	0,000%	318.097,14	94,920%	4.742.071,15	11,080%	1.205.876,54	79,730%	
Resp. di Servizio ESPROPRI													
Resp. di Capitolo ESPROPRI	15.000,00	0,010%	1.300,00	0,000%	0,00	0,000%	13.700,00	8,670%	1.300,00	0,000%	0,00	100,000%	
Totale Resp. di Servizio ESPROPRI	15.000,00	0,010%	1.300,00	0,000%	0,00	0,000%	13.700,00	8,670%	1.300,00	0,000%	0,00	100,000%	
Resp. di Servizio EDILIZIA RESIDENZIALE PUBBLICA													
Resp. di Capitolo EDILIZIA RESIDENZIALE PUBBLICA	1.011.856,89	0,770%	517.492,67	0,940%	0,00	0,000%	494.364,22	51,140%	213.314,75	0,500%	304.177,92	41,220%	
Totale Resp. di Servizio EDILIZIA RESIDENZIALE PUBBLICA	1.011.856,89	0,770%	517.492,67	0,940%	0,00	0,000%	494.364,22	51,140%	213.314,75	0,500%	304.177,92	41,220%	
Resp. di Servizio LAVORI													

PUBBLICI												
Resp. di Capitolo LAVORI PUBBLICI	62.453.815,96	47,350%	9.418.984,18	17,090%	30.742.680,44	0,890%	22.292.151,34	64,310%	6.642.035,96	15,510%	2.776.948,22	70,520%
Totale Resp. di Servizio LAVORI PUBBLICI	62.453.815,96	47,350%	9.418.984,18	17,090%	30.742.680,44	0,890%	22.292.151,34	64,310%	6.642.035,96	15,510%	2.776.948,22	70,520%
Resp. di Servizio EDILIZIA PRIVATA												
Resp. di Capitolo EDILIZIA PRIVATA	140.982,24	0,110%	73.984,80	0,130%	46.478,79	0,000%	20.518,65	85,450%	69.461,76	0,160%	4.523,04	93,890%
Totale Resp. di Servizio EDILIZIA PRIVATA	140.982,24	0,110%	73.984,80	0,130%	46.478,79	0,000%	20.518,65	85,450%	69.461,76	0,160%	4.523,04	93,890%
Resp. di Servizio URBANISTICA												
Resp. di Capitolo URBANISTICA	270.502,96	0,210%	168.718,76	0,310%	94.402,69	0,000%	7.381,51	97,270%	83.669,97	0,200%	85.048,79	49,590%
Totale Resp. di Servizio URBANISTICA	270.502,96	0,210%	168.718,76	0,310%	94.402,69	0,000%	7.381,51	97,270%	83.669,97	0,200%	85.048,79	49,590%
Resp. di Servizio PATRIMONIO E DEMANIO IDRICO LACUALE												
Resp. di Capitolo PATRIMONIO	357.239,87	0,270%	343.524,47	0,620%	0,00	0,000%	13.715,40	96,160%	240.729,89	0,560%	102.794,58	70,080%
Resp. di Capitolo DEMANIO IDRICO LACUALE	815.000,00	0,620%	799.913,71	1,450%	0,00	0,000%	15.086,29	98,150%	600.590,34	1,400%	199.323,37	75,080%
Resp. di Capitolo SERVIZI E IMPIANTI SPORTIVI	0,00	0,000%	0,00	0,000%	0,00	0,000%	0,00	0,000%	0,00	0,000%	0,00	0,000%
Resp. di Capitolo MANUTENZIONI STRAORDINARIE	0,00	0,000%	0,00	0,000%	0,00	0,000%	0,00	0,000%	0,00	0,000%	0,00	0,000%
Totale Resp. di Servizio PATRIMONIO E DEMANIO IDRICO LACUALE	1.172.239,87	0,890%	1.143.438,18	2,070%	0,00	0,000%	28.801,69	97,540%	841.320,23	1,970%	302.117,95	73,580%
Resp. di Servizio SERV.INFORMATICI-TRANSIZIONE DIGITALE-SIT-OSSERVAT												
Resp. di Capitolo SERVIZI INFORMATICI, TRANSIZIONE	621.855,44	0,470%	406.989,65	0,740%	0,00	0,000%	214.865,79	65,450%	150.954,46	0,350%	256.035,19	37,090%

DIGITALE E S.I.T.												
Resp. di Capitolo OSSERVATORIO STATISTICO	5.757,07	0,000%	5.322,96	0,010%	0,00	0,000%	434,11	92,460%	4.721,50	0,010%	601,46	88,700%
Totale Resp. di Servizio SERV.INFORMATICI-TRANSIZIONE DIGITALE-SIT-OSSERVAT	627.612,51	0,480%	412.312,61	0,750%	0,00	0,000%	215.299,90	65,700%	155.675,96	0,360%	256.636,65	37,760%
Resp. di Servizio MANUTENZIONI ORDINARIE												
Resp. di Capitolo PROGETTAZIONI - MANUTENZIONI ORDINARIE	2.127.724,84	1,610%	2.002.249,85	3,630%	0,00	0,000%	125.474,99	94,100%	1.355.768,21	3,170%	646.481,64	67,710%
Resp. di Capitolo MANUTENZIONI CIMITERI	119.000,00	0,090%	93.511,64	0,170%	0,00	0,000%	25.488,36	78,580%	65.299,57	0,150%	28.212,07	69,830%
Resp. di Capitolo FORNO CREMATORIO	51.000,00	0,040%	51.000,00	0,090%	0,00	0,000%	0,00	100,000%	36.837,08	0,090%	14.162,92	72,230%
Totale Resp. di Servizio MANUTENZIONI ORDINARIE	2.297.724,84	1,740%	2.146.761,49	3,890%	0,00	0,000%	150.963,35	93,430%	1.457.904,86	3,410%	688.856,63	67,910%
Resp. di Servizio MANUTENZIONI STRAORDINARIE												
Resp. di Capitolo MANUTENZIONI STRAORDINARIE	10.031.966,07	7,610%	3.148.319,38	5,710%	2.776.839,93	0,080%	4.106.806,76	59,060%	1.504.772,99	3,510%	1.643.546,39	47,800%
NESSUN RESP. DI SERVIZIO	0,00	0,000%	0,00	0,000%	0,00	0,000%	0,00	0,000%	0,00	0,000%	0,00	0,000%
Totale Resp. di Servizio MANUTENZIONI STRAORDINARIE	10.031.966,07	7,610%	3.148.319,38	5,710%	2.776.839,93	0,080%	4.106.806,76	59,060%	1.504.772,99	3,510%	1.643.546,39	47,800%
Resp. di Servizio POLIZIA LOCALE, AREE SOSTA, PROT.CIVILE, SICUREZZA L												
Resp. di Capitolo POLIZIA LOCALE - AREE DI SOSTA	886.141,99	0,670%	609.205,82	1,110%	68.590,28	0,000%	208.345,89	76,490%	454.496,48	1,060%	154.709,34	74,600%
Resp. di Capitolo SICUREZZA SUL LAVORO	29.000,00	0,020%	16.278,15	0,030%	0,00	0,000%	12.721,85	56,130%	15.094,70	0,040%	1.183,45	92,730%
Resp. di Capitolo SERVIZIO CENTRALE ACQUISTI	0,00	0,000%	0,00	0,000%	0,00	0,000%	0,00	0,000%	0,00	0,000%	0,00	0,000%

Totale Resp. di Servizio POLIZIA LOCALE, AREE SOSTA, PROT. CIVILE, SICUREZZA L	915.141,99	0,690%	625.483,97	1,130%	68.590,28	0,000%	221.067,74	75,840%	469.591,18	1,100%	155.892,79	75,080%
Resp. di Servizio SEGNALETICA STRADALE												
Resp. di Capitolo SEGNALETICA STRADALE	89.307,85	0,070%	85.197,26	0,150%	0,00	0,000%	4.110,59	95,400%	84.364,69	0,200%	832,57	99,020%
Totale Resp. di Servizio SEGNALETICA STRADALE	89.307,85	0,070%	85.197,26	0,150%	0,00	0,000%	4.110,59	95,400%	84.364,69	0,200%	832,57	99,020%
Resp. di Servizio PROTEZIONE CIVILE												
Resp. di Capitolo PROTEZIONE CIVILE	13.500,00	0,010%	5.942,74	0,010%	4.880,00	0,000%	2.677,26	80,170%	2.301,01	0,010%	3.641,73	38,720%
Totale Resp. di Servizio PROTEZIONE CIVILE	13.500,00	0,010%	5.942,74	0,010%	4.880,00	0,000%	2.677,26	80,170%	2.301,01	0,010%	3.641,73	38,720%
Resp. di Servizio ASILI NIDO, POL. GIOVANILI, POL. SOCIALI E P.I.												
Resp. di Capitolo ASILI NIDO	980.404,00	0,740%	964.437,68	1,750%	0,00	0,000%	15.966,32	98,370%	761.824,33	1,780%	202.613,35	78,990%
Resp. di Capitolo POLITICHE GIOVANILI	71.000,00	0,050%	64.819,20	0,120%	0,00	0,000%	6.180,80	91,290%	36.868,36	0,090%	27.950,84	56,880%
Resp. di Capitolo POLITICHE SOCIALI	2.426.418,91	1,840%	2.090.506,07	3,790%	189.945,03	0,010%	145.967,81	93,980%	1.867.391,54	4,360%	223.114,53	89,330%
Resp. di Capitolo P.I.- SCUOLE MATERNE, ELEMENTARI, MEDIE INF. E SUP.	491.846,40	0,370%	475.717,13	0,860%	0,00	0,000%	16.129,27	96,720%	424.691,24	0,990%	51.025,89	89,270%
Resp. di Capitolo P.I. - MENSA SCOLASTICA / CUCINA CENTRALIZZATA	1.402.500,00	1,060%	1.380.488,92	2,500%	0,00	0,000%	22.011,08	98,430%	845.665,49	1,980%	534.823,43	61,260%
Resp. di Capitolo P.I. - TRASPORTO SCOLASTICO E SERVIZI AUSILIARI	463.899,20	0,350%	402.097,86	0,730%	0,00	0,000%	61.801,34	86,680%	372.446,07	0,870%	29.651,79	92,630%
Totale Resp. di Servizio ASILI	5.836.068,51	4,420%	5.378.066,86	9,760%	189.945,03	0,010%	268.056,62	95,410%	4.308.887,03	10,060%	1.069.179,83	80,120%

NIDO, POL.GIOVANILI, POL.SOCIALI E P.I.													
Resp. di Servizio SERVIZI E IMPIANTI SPORTIVI													
Resp. di Capitolo SERVIZI E IMPIANTI SPORTIVI	343.580,70	0,260%	303.383,08	0,550%	0,00	0,000%	40.197,62	88,300%	203.987,80	0,480%	99.395,28	67,240%	
Totale Resp. di Servizio SERVIZI E IMPIANTI SPORTIVI	343.580,70	0,260%	303.383,08	0,550%	0,00	0,000%	40.197,62	88,300%	203.987,80	0,480%	99.395,28	67,240%	
Resp. di Servizio PROGETTAZIONI - FUNZIONAMENTO LL.PP.													
Resp. di Capitolo PROGETTAZIONI - FUNZIONAMENTO LL.PP.	53.400,00	0,040%	12.215,38	0,020%	0,00	0,000%	41.184,62	22,880%	11.730,18	0,030%	485,20	96,030%	
Totale Resp. di Servizio PROGETTAZIONI - FUNZIONAMENTO LL.PP.	53.400,00	0,040%	12.215,38	0,020%	0,00	0,000%	41.184,62	22,880%	11.730,18	0,030%	485,20	96,030%	
Resp. di Servizio GARE,CUC, ASSICURAZIONI- SINISTRI,CENTRALE ACQUISTI													
Resp. di Capitolo GARE - CENTRALE DI COMMITTENZA	81.800,00	0,060%	73.539,79	0,130%	0,00	0,000%	8.260,21	89,900%	58.129,59	0,140%	15.410,20	79,050%	
Resp. di Capitolo ASSICURAZIONI E SINISTRI	254.316,43	0,190%	226.649,34	0,410%	0,00	0,000%	27.667,09	89,120%	224.462,79	0,520%	2.186,55	99,040%	
Resp. di Capitolo SERVIZIO CENTRALE ACQUISTI	288.752,67	0,220%	251.941,13	0,460%	0,00	0,000%	36.811,54	87,250%	211.778,92	0,490%	40.162,21	84,060%	
Totale Resp. di Servizio GARE,CUC, ASSICURAZIONI- SINISTRI,CENTRALE ACQUISTI	624.869,10	0,470%	552.130,26	1,000%	0,00	0,000%	72.738,84	88,360%	494.371,30	1,150%	57.758,96	89,540%	
Resp. di Servizio BIBLIOTECA E SISTEMA BIBLIOTECARIO- CULTURA-TURISMO													
Resp. di Capitolo CULTURA	365.150,00	0,280%	226.451,49	0,410%	66.900,00	0,000%	71.798,51	80,340%	180.086,47	0,420%	46.365,02	79,530%	
Resp. di Capitolo PROMOZIONE DEL TURISMO E IAT	422.931,97	0,320%	361.613,00	0,660%	0,00	0,000%	61.318,97	85,500%	225.025,49	0,530%	136.587,51	62,230%	

Resp. di Capitolo BIBLIOTECA E SISTEMA BIBLIOTECARIO	488.190,44	0,370%	462.367,47	0,840%	0,00	0,000%	25.822,97	94,710%	239.194,85	0,560%	223.172,62	51,730%
Totale Resp. di Servizio BIBLIOTECA E SISTEMA BIBLIOTECARIO-CULTURA-TURISMO	1.276.272,41	0,970%	1.050.431,96	1,910%	66.900,00	0,000%	158.940,45	87,550%	644.306,81	1,500%	406.125,15	61,340%
Resp. di Servizio DEMOGRAFICI-ELETTORALI-CIMITERIALI AM.VI-CONTRATTI												
Resp. di Capitolo SERVIZI DEMOGRAFICI	106.340,00	0,080%	86.998,50	0,160%	0,00	0,000%	19.341,50	81,810%	82.799,13	0,190%	4.199,37	95,170%
Resp. di Capitolo SERVIZI ELETTORALI	207.522,00	0,160%	172.348,32	0,310%	0,00	0,000%	35.173,68	83,050%	170.854,24	0,400%	1.494,08	99,130%
Resp. di Capitolo SERVIZI AMMINISTRATIVI CIMITERIALI	17.500,00	0,010%	12.015,00	0,020%	0,00	0,000%	5.485,00	68,660%	3.312,28	0,010%	8.702,72	27,570%
Resp. di Capitolo CONTRATTI (ART. 97 C. 4 LETTERA C, TUEL)	21.323,00	0,020%	9.755,19	0,020%	0,00	0,000%	11.567,81	45,750%	9.297,72	0,020%	457,47	95,310%
Totale Resp. di Servizio DEMOGRAFICI-ELETTORALI-CIMITERIALI AM.VI-CONTRATTI	352.685,00	0,270%	281.117,01	0,510%	0,00	0,000%	71.567,99	79,710%	266.263,37	0,620%	14.853,64	94,720%
Resp. di Servizio GESTIONE CANILE E BENESSERE DEGLI ANIMALI												
Resp. di Capitolo GESTIONE CANILE E BENESSERE DEGLI ANIMALI	179.941,40	0,140%	157.572,43	0,290%	0,00	0,000%	22.368,97	87,570%	135.159,09	0,320%	22.413,34	85,780%
Totale Resp. di Servizio GESTIONE CANILE E BENESSERE DEGLI ANIMALI	179.941,40	0,140%	157.572,43	0,290%	0,00	0,000%	22.368,97	87,570%	135.159,09	0,320%	22.413,34	85,780%
Resp. di Servizio RAPPORTI CON LA FONDAZIONE TEATRO IL MAGGIORE												
Resp. di Capitolo RAPPORTI CON LA FONDAZIONE TEATRO IL	315.000,00	0,240%	315.000,00	0,570%	0,00	0,000%	0,00	100,000%	265.000,00	0,620%	50.000,00	84,130%

MAGGIORE												
Totale Resp. di Servizio RAPPORTI CON LA FONDAZIONE TEATRO IL MAGGIORE	315.000,00	0,240%	315.000,00	0,570%	0,00	0,000%	0,00	100,000%	265.000,00	0,620%	50.000,00	84,130%
Resp. di Servizio FARMACIA COMUNALE												
Resp. di Capitolo FARMACIA COMUNALE	937.700,00	0,710%	849.331,51	1,540%	0,00	0,000%	88.368,49	90,580%	769.929,09	1,800%	79.402,42	90,650%
Totale Resp. di Servizio FARMACIA COMUNALE	937.700,00	0,710%	849.331,51	1,540%	0,00	0,000%	88.368,49	90,580%	769.929,09	1,800%	79.402,42	90,650%
Resp. di Servizio CONTROLLO DI GESTIONE E SOCIETA PARTECIPATE												
Resp. di Capitolo CONTROLLO DI GESTIONE E SOCIETA' PARTECIPATE	2.958.906,00	2,240%	2.888.504,11	5,240%	0,00	0,000%	70.401,89	97,620%	2.888.504,11	6,750%	0,00	100,000%
Totale Resp. di Servizio CONTROLLO DI GESTIONE E SOCIETA PARTECIPATE	2.958.906,00	2,240%	2.888.504,11	5,240%	0,00	0,000%	70.401,89	97,620%	2.888.504,11	6,750%	0,00	100,000%
Resp. di Servizio AMBIENTE - UFFICIO VERDE												
Resp. di Capitolo AMBIENTE	245.710,50	0,190%	181.534,39	0,330%	0,00	0,000%	64.176,11	73,880%	88.900,13	0,210%	92.634,26	48,970%
Resp. di Capitolo UFFICIO VERDE	618.503,20	0,470%	577.643,18	1,050%	0,00	0,000%	40.860,02	93,390%	418.959,35	0,980%	158.683,83	72,530%
Totale Resp. di Servizio AMBIENTE - UFFICIO VERDE	864.213,70	0,660%	759.177,57	1,380%	0,00	0,000%	105.036,13	87,850%	507.859,48	1,190%	251.318,09	66,900%
Resp. di Servizio SUAP E COMMERCIO												
Resp. di Capitolo SUAP E COMMERCIO	44.500,00	0,030%	28.289,00	0,050%	0,00	0,000%	16.211,00	63,570%	0,00	0,000%	28.289,00	0,000%
Totale Resp. di Servizio SUAP E COMMERCIO	44.500,00	0,030%	28.289,00	0,050%	0,00	0,000%	16.211,00	63,570%	0,00	0,000%	28.289,00	0,000%
NESSUN RESP. DI SERVIZIO												

NESSUN RESP. DI SERVIZIO	0,00	0,000%	0,00	0,000%	0,00	0,000%	0,00	0,000%	0,00	0,000%	0,00	0,000%
Totale NESSUN RESP. DI SERVIZIO	0,00	0,000%	0,00	0,000%	0,00	0,000%	0,00	0,000%	0,00	0,000%	0,00	0,000%
TOTALE	131.908.480,77	100,000%	55.120.994,88	100,000%	34.478.970,98	100,000%	42.308.514,91	100,00%	42.813.408,93	100,000%	12.307.585,95	77,670%

PROSPETTO PLURIENNALE DELL'IMPEGNATO DI COMPETENZA PER RESPONSABILE

	2018	2019	2020	2021	2022
Resp. di Servizio SERVIZIO CONTROLLI INTERNI					
Resp. di Capitolo SERVIZIO CONTROLLI INTERNI	0,00	0,00	0,00	0,00	0,00
Totale Resp. di Servizio SERVIZIO CONTROLLI INTERNI	0,00	0,00	0,00	0,00	0,00
Resp. di Servizio PATRIMONIO					
Resp. di Capitolo PATRIMONIO	0,00	0,00	0,00	0,00	0,00
Totale Resp. di Servizio PATRIMONIO	0,00	0,00	0,00	0,00	0,00
Resp. di Servizio PERSONALE					
Resp. di Capitolo PERSONALE	0,00	0,00	0,00	0,00	0,00
Totale Resp. di Servizio PERSONALE	0,00	0,00	0,00	0,00	0,00
Resp. di Servizio POLIZIA LOCALE					
Resp. di Capitolo POLIZIA LOCALE	0,00	0,00	0,00	0,00	0,00
Totale Resp. di Servizio POLIZIA LOCALE	0,00	0,00	0,00	0,00	0,00
Resp. di Servizio SISTEMI INFORMATICI E S.I.T.					
Resp. di Capitolo SISTEMI INFORMATICI E S.I.T.	0,00	0,00	0,00	0,00	0,00
Totale Resp. di Servizio SISTEMI INFORMATICI E S.I.T.	0,00	0,00	0,00	0,00	0,00
Resp. di Servizio TRIBUTI					
Resp. di Capitolo TRIBUTI	0,00	0,00	0,00	0,00	0,00
Totale Resp. di Servizio TRIBUTI	0,00	0,00	0,00	0,00	0,00
Resp. di Servizio URBANISTICA					
Resp. di Capitolo URBANISTICA	0,00	0,00	0,00	0,00	0,00
Totale Resp. di Servizio URBANISTICA	0,00	0,00	0,00	0,00	0,00
Resp. di Servizio PUBBLICA ISTRUZIONE					
Resp. di Capitolo PUBBLICA ISTRUZIONE	0,00	0,00	0,00	0,00	0,00
Totale Resp. di Servizio PUBBLICA ISTRUZIONE	0,00	0,00	0,00	0,00	0,00
Resp. di Servizio partita di giro					
Resp. di Capitolo partita di giro	4.682.821,22	4.615.153,65	4.252.711,03	4.761.282,81	5.500.139,02
Totale Resp. di Servizio partita di giro	4.682.821,22	4.615.153,65	4.252.711,03	4.761.282,81	5.500.139,02
Resp. di Servizio LAVORI PUBBLICI DI IMPORTO PARI O SUPERIORE A EURO					
Resp. di Capitolo LAVORI PUBBLICI DI IMPORTO PARI O SUPERIORE A EURO	0,00	0,00	0,00	0,00	0,00
Totale Resp. di Servizio LAVORI PUBBLICI DI IMPORTO PARI O SUPERIORE A EURO	0,00	0,00	0,00	0,00	0,00
Resp. di Servizio GESTIONE CANILE					
Resp. di Capitolo CANILE COMUNALE	0,00	0,00	0,00	0,00	0,00
Totale Resp. di Servizio GESTIONE CANILE	0,00	0,00	0,00	0,00	0,00
Resp. di Servizio SEGRETERIA - PROTOCOLLO - MESSI					
Resp. di Capitolo SEGRETERIA E PROTOCOLLO	260.574,86	279.297,65	297.487,90	303.897,61	418.253,24
Resp. di Capitolo SEGRETERIA - ORGANI ISTITUZIONALI	0,00	0,00	0,00	0,00	0,00

Resp. di Capitolo MESSI	0,00	345,84	2.013,03	1.841,72	1.551,13
Totale Resp. di Servizio SEGRETERIA - PROTOCOLLO - MESSI	260.574,86	279.643,49	299.500,93	305.739,33	419.804,37
Resp. di Servizio PERSONALE E ORGANIZZAZIONE					
Resp. di Capitolo PERSONALE E ORGANIZZAZIONE	7.722.724,73	7.549.947,70	7.435.104,45	7.440.200,90	8.203.618,42
Totale Resp. di Servizio PERSONALE E ORGANIZZAZIONE	7.722.724,73	7.549.947,70	7.435.104,45	7.440.200,90	8.203.618,42
Resp. di Servizio AVVOCATURA					
Resp. di Capitolo AVVOCATURA	117.553,25	115.122,01	83.811,96	75.161,40	74.938,34
Totale Resp. di Servizio AVVOCATURA	117.553,25	115.122,01	83.811,96	75.161,40	74.938,34
Resp. di Servizio STAFF					
Resp. di Capitolo GABINETTO DEL SINDACO	24.429,84	14.118,56	7.985,00	14.253,80	0,00
Resp. di Capitolo URP E SEMPLIFICAZIONE AL CITTADINO	10.862,99	6.103,12	11.950,58	78.001,12	1.616,80
Resp. di Capitolo STAMPERIA COMUNALE	69.592,11	3.358,71	3.743,61	3.363,62	4.499,88
Resp. di Capitolo SEGRETERIA - ORGANI ISTITUZIONALI	0,00	0,00	0,00	0,00	16.291,32
Resp. di Capitolo MANUTENZIONE VERDE	0,00	504.717,05	646.277,41	0,00	0,00
Totale Resp. di Servizio STAFF	104.884,94	528.297,44	669.956,60	95.618,54	22.408,00
Resp. di Servizio BILANCIO E CONTABILITA'					
Resp. di Capitolo BILANCIO E CONTABILITA'	6.145.488,69	7.957.125,33	4.920.454,20	2.512.749,51	4.628.983,83
Resp. di Capitolo SOCIETA' PARTECIPATE	0,00	0,00	0,00	0,00	0,00
Totale Resp. di Servizio BILANCIO E CONTABILITA'	6.145.488,69	7.957.125,33	4.920.454,20	2.512.749,51	4.628.983,83
Resp. di Servizio TRIBUTI - MOBILITA SOSTENIBILE					
Resp. di Capitolo TRIBUTI	533.522,73	6.475.402,03	6.236.542,45	6.799.562,87	5.807.084,28
Resp. di Capitolo MOBILITA' SOSTENIBILE	0,00	0,00	112.681,25	118.774,79	140.863,41
Totale Resp. di Servizio TRIBUTI - MOBILITA SOSTENIBILE	533.522,73	6.475.402,03	6.349.223,70	6.918.337,66	5.947.947,69
Resp. di Servizio ESPROPRI					
Resp. di Capitolo ESPROPRI	8.881,60	3.663,44	9.544,00	15.141,39	1.300,00
Totale Resp. di Servizio ESPROPRI	8.881,60	3.663,44	9.544,00	15.141,39	1.300,00
Resp. di Servizio EDILIZIA RESIDENZIALE PUBBLICA					
Resp. di Capitolo EDILIZIA RESIDENZIALE PUBBLICA	117.107,28	224.381,19	517.998,78	605.561,99	517.492,67
Totale Resp. di Servizio EDILIZIA RESIDENZIALE PUBBLICA	117.107,28	224.381,19	517.998,78	605.561,99	517.492,67
Resp. di Servizio LAVORI PUBBLICI					
Resp. di Capitolo LAVORI PUBBLICI	4.508.423,89	5.348.326,17	4.749.339,37	5.669.920,90	9.418.984,18
Totale Resp. di Servizio LAVORI PUBBLICI	4.508.423,89	5.348.326,17	4.749.339,37	5.669.920,90	9.418.984,18
Resp. di Servizio EDILIZIA PRIVATA					
Resp. di Capitolo EDILIZIA PRIVATA	97.266,19	217.161,04	211.957,40	95.550,34	73.984,80
Totale Resp. di Servizio EDILIZIA PRIVATA	97.266,19	217.161,04	211.957,40	95.550,34	73.984,80
Resp. di Servizio URBANISTICA					
Resp. di Capitolo URBANISTICA	887,95	42.004,00	238.675,20	165.387,80	168.718,76
Totale Resp. di Servizio URBANISTICA	887,95	42.004,00	238.675,20	165.387,80	168.718,76
Resp. di Servizio AMBIENTE					
Resp. di Capitolo AMBIENTE	103.559,39	82.392,26	85.135,46	78.530,44	0,00
Totale Resp. di Servizio AMBIENTE	103.559,39	82.392,26	85.135,46	78.530,44	0,00
Resp. di Servizio PATRIMONIO E DEMANIO IDRICO LACUALE					

Resp. di Capitolo PATRIMONIO	299.443,33	278.964,14	302.916,67	231.125,27	343.524,47
Resp. di Capitolo DEMANIO IDRICO LACUALE	657.846,41	691.139,00	753.176,92	789.733,80	799.913,71
Resp. di Capitolo SERVIZI E IMPIANTI SPORTIVI	318.812,00	273.457,27	178.611,88	0,00	0,00
Resp. di Capitolo MANUTENZIONI STRAORDINARIE	0,00	0,00	0,00	0,00	0,00
Totale Resp. di Servizio PATRIMONIO E DEMANIO IDRICO LACUALE	1.276.101,74	1.243.560,41	1.234.705,47	1.020.859,07	1.143.438,18
Resp. di Servizio SUAP E COMMERCIO					
Resp. di Capitolo SUAP E COMMERCIO	50.546,40	131,88	931,00	27.185,64	0,00
Totale Resp. di Servizio SUAP E COMMERCIO	50.546,40	131,88	931,00	27.185,64	0,00
Resp. di Servizio SERV.INFORMATICI-TRANSIZIONE DIGITALE-SIT-OSSERVAT					
Resp. di Capitolo SERVIZI INFORMATICI, TRANSIZIONE DIGITALE E S.I.T.	172.240,24	227.635,98	458.001,23	469.686,46	406.989,65
Resp. di Capitolo OSSERVATORIO STATISTICO	0,00	0,00	13.150,75	5.217,60	5.322,96
Totale Resp. di Servizio SERV.INFORMATICI-TRANSIZIONE DIGITALE-SIT-OSSERVAT	172.240,24	227.635,98	471.151,98	474.904,06	412.312,61
Resp. di Servizio MANUTENZIONI ORDINARIE					
Resp. di Capitolo PROGETTAZIONI - MANUTENZIONI ORDINARIE	1.635.026,16	1.829.017,60	1.750.003,49	1.943.554,83	2.002.249,85
Resp. di Capitolo MANUTENZIONI CIMITERI	89.846,74	103.911,83	70.457,91	111.390,81	93.511,64
Resp. di Capitolo FORNO CREMATORIO	41.742,94	62.960,82	49.243,75	52.036,51	51.000,00
Resp. di Capitolo SUPERATO - SERVIZI AMMINISTRATIVI CIMITERIALI	21.821,03	16.956,36	21.622,65	0,00	0,00
Resp. di Capitolo MANUTENZIONE VERDE	0,00	0,00	0,00	418,46	0,00
Totale Resp. di Servizio MANUTENZIONI ORDINARIE	1.788.436,87	2.012.846,61	1.891.327,80	2.107.400,61	2.146.761,49
Resp. di Servizio MANUTENZIONI STRAORDINARIE					
Resp. di Capitolo INTERVENTI MANUT. IMPORTO INFERIORE A EURO 100.00	0,00	0,00	0,00	0,00	0,00
Resp. di Capitolo PROGETTAZIONI - MANUTENZIONI ORDINARIE	0,00	0,00	5.472,00	0,00	0,00
Resp. di Capitolo MANUTENZIONI STRAORDINARIE	2.081.425,78	2.415.325,72	2.582.584,33	3.584.527,77	3.148.319,38
NESSUN RESP. DI SERVIZIO	0,00	0,00	0,00	0,00	0,00
Totale Resp. di Servizio MANUTENZIONI STRAORDINARIE	2.081.425,78	2.415.325,72	2.588.056,33	3.584.527,77	3.148.319,38
Resp. di Servizio POLIZIA LOCALE,AREE SOSTA,PROT.CIVILE,SICUREZZA L					
Resp. di Capitolo POLIZIA LOCALE - AREE DI SOSTA	199.776,18	521.049,32	268.859,83	417.803,60	609.205,82
Resp. di Capitolo CIRCOLAZIONE E AREE DI SOSTA	116.000,00	0,00	0,00	0,00	0,00
Resp. di Capitolo SICUREZZA SUL LAVORO	10.000,00	19.297,78	64.983,81	26.700,60	16.278,15
Resp. di Capitolo MESSI	3.000,00	0,00	0,00	0,00	0,00
Resp. di Capitolo SERVIZIO CENTRALE ACQUISTI	0,00	0,00	0,00	0,00	0,00
Totale Resp. di Servizio POLIZIA LOCALE,AREE SOSTA,PROT.CIVILE,SICUREZZA L	328.776,18	540.347,10	333.843,64	444.504,20	625.483,97
Resp. di Servizio SERVIZI PUBBLICI LOCALI					
Resp. di Capitolo SERVIZI PUBBLICI LOCALI	5.924.683,80	0,00	0,00	0,00	0,00
Resp. di Capitolo CANILE COMUNALE	134.077,76	0,00	0,00	0,00	0,00
Totale Resp. di Servizio SERVIZI PUBBLICI LOCALI	6.058.761,56	0,00	0,00	0,00	0,00
Resp. di Servizio SEGNALETICA STRADALE					

Resp. di Capitolo UFFICIO STRADE E VERDE	575.001,66	0,00	0,00	0,00	0,00
Resp. di Capitolo SEGNALETICA STRADALE	38.956,54	28.727,50	62.360,35	50.637,95	85.197,26
Totale Resp. di Servizio SEGNALETICA STRADALE	613.958,20	28.727,50	62.360,35	50.637,95	85.197,26
Resp. di Servizio PROTEZIONE CIVILE					
Resp. di Capitolo PROTEZIONE CIVILE	10.278,89	10.932,34	12.392,84	19.438,34	5.942,74
Totale Resp. di Servizio PROTEZIONE CIVILE	10.278,89	10.932,34	12.392,84	19.438,34	5.942,74
Resp. di Servizio ASILI NIDO, POL.GIOVANILI, POL.SOCIALI E P.I.					
Resp. di Capitolo ASILI NIDO	699.735,61	688.061,95	630.653,93	919.245,34	964.437,68
Resp. di Capitolo POLITICHE GIOVANILI	61.816,00	70.735,10	38.785,94	45.176,03	64.819,20
Resp. di Capitolo POLITICHE SOCIALI	1.544.031,58	1.548.409,71	2.110.873,95	2.236.741,81	2.090.506,07
Resp. di Capitolo P.I.- SCUOLE MATERNE, ELEMENTARI, MEDIE INF. E SUP.	487.347,51	441.647,68	465.153,32	459.551,19	475.717,13
Resp. di Capitolo P.I. - MENSA SCOLASTICA / CUCINA CENTRALIZZATA	1.277.049,28	1.253.307,19	745.689,19	1.199.567,53	1.380.488,92
Resp. di Capitolo P.I. - TRASPORTO SCOLASTICO E SERVIZI AUSILIARI	299.410,60	295.694,32	325.774,09	439.192,08	402.097,86
Totale Resp. di Servizio ASILI NIDO, POL.GIOVANILI, POL.SOCIALI E P.I.	4.369.390,58	4.297.855,95	4.316.930,42	5.299.473,98	5.378.066,86
Resp. di Servizio DEMANIO IDRICO LACUALE					
Resp. di Capitolo DEMANIO IDRICO LACUALE	0,00	0,00	7.295,60	0,00	0,00
Totale Resp. di Servizio DEMANIO IDRICO LACUALE	0,00	0,00	7.295,60	0,00	0,00
Resp. di Servizio SERVIZI E IMPIANTI SPORTIVI					
Resp. di Capitolo SERVIZI E IMPIANTI SPORTIVI	0,00	0,00	71.087,20	274.463,67	303.383,08
Totale Resp. di Servizio SERVIZI E IMPIANTI SPORTIVI	0,00	0,00	71.087,20	274.463,67	303.383,08
Resp. di Servizio PROGETTAZIONI - FUNZIONAMENTO LL.PP.					
Resp. di Capitolo PROGETTAZIONI - FUNZIONAMENTO LL.PP.	6.518,66	6.106,16	11.474,63	25.126,05	12.215,38
Totale Resp. di Servizio PROGETTAZIONI - FUNZIONAMENTO LL.PP.	6.518,66	6.106,16	11.474,63	25.126,05	12.215,38
Resp. di Servizio SUPERATO - CONTRATTI (ART.97 C. 4 LETTERA C, TUEL)					
Resp. di Capitolo SUPERATO - CONTRATTI (ART.97 C. 4 LETTERA C, TUEL)	6.145,00	3.815,00	3.830,00	0,00	0,00
Totale Resp. di Servizio SUPERATO - CONTRATTI (ART.97 C. 4 LETTERA C, TUEL)	6.145,00	3.815,00	3.830,00	0,00	0,00
Resp. di Servizio AFFARI GENERALI, CONTROLLO DI GESTIONE, ACQUISTI					
Resp. di Capitolo AFFARI GENERALI	4.730,21	0,00	0,00	0,00	0,00
Resp. di Capitolo SUPERATO - SERVIZIO CENTRALE ACQUISTI	277.546,85	0,00	0,00	0,00	0,00
Resp. di Capitolo SUPERATO - SERVIZIO CENTRALE ACQUISTI	0,00	0,00	0,00	0,00	0,00
Totale Resp. di Servizio AFFARI GENERALI, CONTROLLO DI GESTIONE, ACQUISTI	282.277,06	0,00	0,00	0,00	0,00
Resp. di Servizio GARE,CUC, ASSICURAZIONI-SINISTRI,CENTRALE ACQUISTI					
Resp. di Capitolo GARE - CENTRALE DI COMMITTENZA	24.913,45	40.915,09	20.259,54	83.136,17	73.539,79
Resp. di Capitolo CENTRALE DI COMMITTENZA	10.255,80	8.204,80	8.842,24	0,00	0,00
Resp. di Capitolo ASSICURAZIONI E SINISTRI	312.306,03	300.003,85	264.535,74	218.592,51	226.649,34

Resp. di Capitolo SERVIZIO CENTRALE ACQUISTI	0,00	0,00	0,00	0,00	251.941,13
Totale Resp. di Servizio GARE,CUC, ASSICURAZIONI-SINISTRI,CENTRALE ACQUISTI	347.475,28	349.123,74	293.637,52	301.728,68	552.130,26
Resp. di Servizio FARMACIA COMUNALE					
Resp. di Capitolo FARMACIA COMUNALE	1.010.996,01	0,00	0,00	0,00	0,00
Totale Resp. di Servizio FARMACIA COMUNALE	1.010.996,01	0,00	0,00	0,00	0,00
Resp. di Servizio SUPERATO CULTURA-RAPPORTI CON FONDAZIONE MAGGIORE					
Resp. di Capitolo CULTURA	341.439,62	251.881,12	222.244,79	0,00	0,00
Resp. di Capitolo PROGRAMMAZIONE TEATRALE	811.263,81	0,00	0,00	0,00	0,00
Resp. di Capitolo RAPPORTI CON LA FONDAZIONE TEATRO IL MAGGIORE	0,00	508.052,10	294.835,96	0,00	0,00
Totale Resp. di Servizio SUPERATO CULTURA-RAPPORTI CON FONDAZIONE MAGGIORE	1.152.703,43	759.933,22	517.080,75	0,00	0,00
Resp. di Servizio SUPERATO - PROMOZIONE DEL TURISMO E IAT					
Resp. di Capitolo PROMOZIONE DEL TURISMO E IAT	386.039,87	235.727,56	187.101,71	0,00	0,00
Totale Resp. di Servizio SUPERATO - PROMOZIONE DEL TURISMO E IAT	386.039,87	235.727,56	187.101,71	0,00	0,00
Resp. di Servizio BIBLIOTECA E SISTEMA BIBLIOTECARIO-CULTURA-TURISMO					
Resp. di Capitolo CULTURA	0,00	0,00	0,00	144.213,63	226.451,49
Resp. di Capitolo PROMOZIONE DEL TURISMO E IAT	0,00	0,00	0,00	212.933,53	361.613,00
Resp. di Capitolo BIBLIOTECA E SISTEMA BIBLIOTECARIO	308.829,47	355.357,72	310.891,04	406.589,44	462.367,47
Totale Resp. di Servizio BIBLIOTECA E SISTEMA BIBLIOTECARIO-CULTURA-TURISMO	308.829,47	355.357,72	310.891,04	763.736,60	1.050.431,96
Resp. di Servizio AFFARI GENERALI					
Resp. di Capitolo AFFARI GENERALI	0,00	27.666,56	0,00	0,00	0,00
Totale Resp. di Servizio AFFARI GENERALI	0,00	27.666,56	0,00	0,00	0,00
Resp. di Servizio DEMOGRAFICI-ELETTORALI-CIMITERIALI AM.VI-CONTRATTI					
Resp. di Capitolo SERVIZI DEMOGRAFICI	84.099,17	95.889,18	77.644,38	89.735,01	86.998,50
Resp. di Capitolo SERVIZI ELETTORALI	130.647,40	130.441,73	61.009,28	0,00	172.348,32
Resp. di Capitolo SERVIZI AMMINISTRATIVI CIMITERIALI	0,00	0,00	0,00	14.645,29	12.015,00
Resp. di Capitolo CONTRATTI (ART. 97 C. 4 LETTERA C, TUEL)	0,00	0,00	0,00	3.450,00	9.755,19
Totale Resp. di Servizio DEMOGRAFICI-ELETTORALI-CIMITERIALI AM.VI-CONTRATTI	214.746,57	226.330,91	138.653,66	107.830,30	281.117,01
Resp. di Servizio SUPERATO - SERVIZIO CENTRALE ACQUISTI					
Resp. di Capitolo SUPERATO - SERVIZIO CENTRALE ACQUISTI	0,00	638.335,77	310.653,30	0,00	0,00
Totale Resp. di Servizio SUPERATO - SERVIZIO CENTRALE ACQUISTI	0,00	638.335,77	310.653,30	0,00	0,00
Resp. di Servizio GESTIONE CANILE E BENESSERE DEGLI ANIMALI					
Resp. di Capitolo GESTIONE CANILE E BENESSERE DEGLI ANIMALI	0,00	130.831,50	132.300,02	137.987,29	157.572,43
Totale Resp. di Servizio GESTIONE CANILE E BENESSERE DEGLI ANIMALI	0,00	130.831,50	132.300,02	137.987,29	157.572,43

Resp. di Servizio RAPPORTI CON LA FONDAZIONE TEATRO IL MAGGIORE					
Resp. di Capitolo RAPPORTI CON LA FONDAZIONE TEATRO IL MAGGIORE	0,00	0,00	0,00	215.000,00	315.000,00
Totale Resp. di Servizio RAPPORTI CON LA FONDAZIONE TEATRO IL MAGGIORE	0,00	0,00	0,00	215.000,00	315.000,00
Resp. di Servizio MANUTENZIONE VERDE					
Resp. di Capitolo MANUTENZIONE VERDE	0,00	0,00	0,00	549.879,02	0,00
Totale Resp. di Servizio MANUTENZIONE VERDE	0,00	0,00	0,00	549.879,02	0,00
Resp. di Servizio FARMACIA COMUNALE					
Resp. di Capitolo FARMACIA COMUNALE	0,00	1.128.534,00	826.242,56	750.459,49	849.331,51
Totale Resp. di Servizio FARMACIA COMUNALE	0,00	1.128.534,00	826.242,56	750.459,49	849.331,51
Resp. di Servizio CONTROLLO DI GESTIONE E SOCIETA PARTECIPATE					
Resp. di Capitolo CONTROLLO DI GESTIONE E SOCIETA' PARTECIPATE	0,00	0,00	0,00	2.981.407,19	2.888.504,11
Resp. di Capitolo SUPERATO - SERVIZIO CENTRALE ACQUISTI	0,00	0,00	0,00	273.622,68	0,00
Totale Resp. di Servizio CONTROLLO DI GESTIONE E SOCIETA PARTECIPATE	0,00	0,00	0,00	3.255.029,87	2.888.504,11
Resp. di Servizio AMBIENTE - UFFICIO VERDE					
Resp. di Capitolo AMBIENTE	0,00	0,00	0,00	0,00	181.534,39
Resp. di Capitolo UFFICIO VERDE	0,00	0,00	0,00	0,00	577.643,18
Totale Resp. di Servizio AMBIENTE - UFFICIO VERDE	0,00	0,00	0,00	0,00	759.177,57
Resp. di Servizio SUAP E COMMERCIO					
Resp. di Capitolo SUAP E COMMERCIO	0,00	0,00	0,00	0,00	28.289,00
Totale Resp. di Servizio SUAP E COMMERCIO	0,00	0,00	0,00	0,00	28.289,00
NESSUN RESP. DI SERVIZIO					
NESSUN RESP. DI SERVIZIO	0,00	0,00	0,00	0,00	0,00
Totale NESSUN RESP. DI SERVIZIO	0,00	0,00	0,00	0,00	0,00
TOTALE	44.869.344,51	48.077.745,38	43.545.360,90	48.149.355,60	55.120.994,88

Nota: il prospetto prende in considerazione solo gli anni in cui vige l'attuale decreto D.Lgs. 118/11.

7 - APPROFONDIMENTI**7.1 PROSPETTO COMPARATIVO DELL'ASSESTATO DI COMPETENZA**

ASSESTATO DI COMPETENZA ESERCIZIO 2023								
	Titolo 0 Disavanzo di Amministrazione	Titolo 1 Spese Correnti	Titolo 2 Spese in conto capitale	Titolo 3 Spese per incremento di attività finanziarie	Titolo 4 Rimborso di prestiti	Titolo 5 chiusura anticipazioni da istituto tesoriere/cassiere	Titolo 7 spese per conto terzi e partite di giro	TOTALE
ENTRATE PER TITOLI E DESTINAZIONE								
0 - Avanzo di amministrazione	4.813.125,57							4.813.125,57
0 - Accantonamento F.P.V. di Parte Corrente		642.300,74						642.300,74
0 - Accantonamento F.P.V. di Parte Capitale			15.623.301,66					15.623.301,66
0 - Accantonamento F.P.V. di Parte Finanziaria								
1 - Entrate correnti di natura tributaria,contributiva e perequativa		21.007.753,05						21.007.753,05
2 - Trasferimenti correnti		3.345.396,66						3.345.396,66
3 - Entrate extratributarie		12.119.876,33						12.119.876,33
4 - Entrate in conto capitale			51.613.726,76					51.613.726,76
5 - Entrate da riduzione di attività finanziarie				4.410.000,00				4.410.000,00
6 - Accensione di prestiti			4.760.000,00					4.760.000,00
7 - Anticipazioni da istituto tesoriere/cassiere						6.000.000,00		6.000.000,00
9 - Entrate per conto di terzi e partite di giro							7.573.000,00	7.573.000,00
TOTALE ENTRATE	4.813.125,57	37.115.326,78	71.997.028,42	4.410.000,00		6.000.000,00	7.573.000,00	131.908.480,77
SPESE PER MISSIONE E TITOLI								
00 - Disavanzo di Amministrazione								
01 - Servizi istituzionali, generali e di gestione		10.839.819,62	9.788.437,06	4.410.000,00				25.038.256,68
02 - Giustizia		29.825,42						29.825,42
03 - Ordine pubblico e sicurezza		1.258.714,90	154.261,00					1.412.975,90
04 - Istruzione e diritto allo studio		3.530.010,15	913.443,61					4.443.453,76
05 - Tutela e valorizzazione dei beni e delle attività culturali		1.403.111,24	4.941.451,33					6.344.562,57
06 - Politiche giovanili, sport e tempo libero		477.766,80	705.000,00					1.182.766,80
07 - Turismo		484.831,48	27.472,00					512.303,48
08 - Assetto del territorio ed edilizia abitativa		658.324,40	880.553,00					1.538.877,40
09 - Sviluppo sostenibile e tutela del territorio e dell'ambiente		7.512.192,03	3.416.302,19					10.928.494,22
10 - Trasporti e diritto alla mobilità		2.954.697,31	49.300.159,47					52.254.856,78

<i>11 - Soccorso civile</i>	17.000,00						17.000,00
<i>12 - Diritti sociali, politiche sociali e famiglia</i>	5.318.380,16	4.442.188,07					9.760.568,23
<i>13 - Tutela della salute</i>	254.441,40	3.259,64					257.701,04
<i>14 - Sviluppo economico e competitività</i>	1.400.619,50	36.100,00					1.436.719,50
<i>15 - Politiche per il lavoro e la formazione professionale</i>	173.013,03						173.013,03
<i>16 - Agricoltura, politiche agroalimentari e pesca</i>							
<i>17 - Energia e diversificazione delle fonti energetiche</i>							
<i>18 - Relazioni con le altre autonomie territoriali e locali</i>							
<i>19 - Relazioni internazionali</i>							
<i>20 - Fondi e accantonamenti</i>	1.232.616,96						1.232.616,96
<i>50 - Debito pubblico</i>				1.770.489,00			1.770.489,00
<i>60 - Anticipazioni finanziarie</i>	1.000,00				6.000.000,00		6.001.000,00
<i>99 - Servizi per conto terzi</i>						7.573.000,00	7.573.000,00
TOTALE SPESE	37.546.364,40	74.608.627,37	4.410.000,00	1.770.489,00	6.000.000,00	7.573.000,00	131.908.480,77

7.2 OPERE PUBBLICHE

PIANO INVESTIMENTI 2022 al 31/12/2022																		
categoria 01																		
opera	DIP.	descrizione opera	previsioni bilancio 2022	finanziamento	variazioni di bilancio	assestato	CRONOPROGRAMMA			capitolo entrata	capitolo spesa	prenotato 2022	impegnato 2022	FPV al 31/12/2022	prenotato 2023	impegnato 2023	impegnato 2024	
							2022	2023	2024									
5		Manutenzione str. Strade cittadine - asfaltature	140.000,00	RFF		140.000,00	140.000,00			5510/0	26000/257		140.000,00					
3		Interventi asse viario SS 34	16.610.343,15	CS		16.610.343,15	6.374.224,69	10.236.118,46		5350/10	28000/1 a /21		6.172.407,08	10.236.118,46		10.236.118,46		
3		Contributo agli investimenti indiretto per SS34 lavori somma urgenza per sistemazione idraulica Rio Sengia - da trasferire al Comune di Oggebbio	250.000,00	CR		250.000,00	200.000,00	50.000,00		7000/65	28000/22		200.000,00	50.000,00		50.000,00		
5		Manutenzione str. Pubblica illuminazione	30.000,00	RFF		30.000,00	30.000,00			5510/0	26000/185		29.093,34					
5		Abbattimento barriere architettoniche	123.584,07	CS	-123.584,07	-	-	-		5350/400	26000/216		-					
3		Ampliamento parcheggio via Crocetta € 4.000.000,00	2.000.000,00	CCDDPP		2.000.000,00	2.000.000,00	-	-	8000/82	26000/261		-					
			570.000,00	RFF		570.000,00	570.000,00			5510/0	26000/262		-					
			278.000,00	OOUU		278.000,00	278.000,00			6000/	26000/263		20.579,38					
			1.152.000,00	AP		1.152.000,00	1.152.000,00	-		5210/100	26000/264		-					
3		Riqualificazione Piazza F.lli Bandiera	5.000.000,00	PINQUA		5.000.000,00	2.000.000,00	3.000.000,00		5350/21	26000/265		-	3.000.000,00		-		
5		Messa in sicurezza marciapiedi		CS	125.000,00	125.000,00	125.000,00			5350/31	26000/266		125.000,00					
3		Realizzazione pista ciclopedonale tre Ponti - Beata Giovannina		MP	896,80	896,80	896,80			5920/32	26000/231		-					
3		Realizzazione pista ciclopedonale tre Ponti - Beata Giovannina / MP		AV	6.741,72	6.741,72	6.741,72				26000/271		-					
5		Intervento pista ciclopedonale sponda sinistra fiume Toce		CR	70.000,00	70.000,00	70.000,00			5400/1	26000/268		70.000,00					
3		Riqualificazione Piazza Garibaldi PNRR-M5C2-I2_1	1.736.456,54	NGEU	1.736.456,54	1.736.456,54	393.781,13	1.042.675,41	300.000,00	5350/32	26000/267		-	393.781,13	1.342.675,41	1.042.674,41	300.000,00	
3		Riqualificazione Piazza Ranzoni PNRR-M5C2-I2_1	5.153.839,00	NGEU	5.153.839,00	5.153.839,00	160.612,29	4.993.226,71		5350/25	26000/233		-	160.612,29	4.993.226,71	109.134,02		
PM		Smart parking		FESR	118.400,00	118.400,00	118.400,00			7105/15 -/16 -/17	25200/901		-					
				AA	28.038,89	28.038,89	28.038,89				25200/902		-					
5		Piano del traffico - messa in sicurezza	44.000,00	AA	44.000,00	44.000,00	44.000,00				26000/269		44.000,00					
5		Manutenzione straordinaria strada Monterosso	0,00	AA	0,00	-	-				26000/239		-					
3		Messa in sicurezza tratto versante SS34 Lago Maggiore	18.100,00	AA	18.100,00	18.100,00	18.100,00				26000/121		18.004,24					
5		Percorso sentiero San Giovanni	40.000,00	RFF	40.000,00	40.000,00	40.000,00			5510/0	26000/243		40.000,00					
5		Manutenzione str. Strade cittadine - asfaltature	110.000,00	AA	110.000,00	110.000,00	110.000,00				26000/106		110.000,00					
5		Manutenzione str. Strade cittadine - asfaltature	72.159,27	RFF	72.159,27	72.159,27	72.159,27				26000/108		71.736,75					
5		Asfaltatura strade cittadine (via Balilla)	20.000,00	AA	20.000,00	20.000,00	20.000,00				26000/274		20.000,00					
5		Pavimentazioni marciapiedi centri storici	200.000,00	AA	200.000,00	200.000,00	200.000,00				26000/191		195.000,00					
5		Protocollo progetto collegamento piste ciclabili	12.000,00	C/COMUNI	12.000,00	12.000,00	12.000,00			5760/1	26000/246		-					
			6.500,00	AV	6.500,00	6.500,00	6.500,00				26000/278		6.500,00					
5		Protocollo progetto bando NGWE piste ciclopedonali - Quota Comune	4.880,00	AV	4.880,00	4.880,00	4.880,00				26000/279		4.880,00					
3		Messa in sicurezza piste ciclopedonali	10.000,00	AV	10.000,00	10.000,00	10.000,00				26000/277		9.663,62					
3		Bonifica terreno parcheggio ex gasometro OU/AV	90.000,00	AV	90.000,00	90.000,00	90.000,00				26000/204		-					
5		Messa in sicurezza strade	65.000,00	OOUU	65.000,00	65.000,00	65.000,00			6000/...	26000/104		64.280,00					
totale			26.153.927,22		7.808.428,15	33.962.355,37	14.340.334,79	19.322.020,58	300.000,00				-	7.895.537,83	19.622.020,58	-	11.437.926,89	300.000,00
										totale								
												33.962.355,37						

MARITTIME - LACUALE E FLUVIALE															
descrizione opera	previsioni bilancio 2022	finanziamento	variazioni di bilancio	assestato	CRONOPROGRAMMA			capitolo entrata	capitolo spesa	prenotato 2022	impegnato 2022	FPV al 31/12/2022	prenotato 2023	impegnato 2023	impegnato 2024
					2022	2023	2024								
Manutenzione straordinaria opere lacuali	300.000,00	CD	- 39.413,15	260.586,85	260.586,85			5750/500	26100/48		204.452,24				
Realizzazione spiagge riqualificazione e accessibilità		MP	9.600,00	9.600,00	9.600,00			5920/33	27000/70		-				
RU darsena Villa Giulia PNRR M5C2-I2.1		NGEU	476.418,31	476.418,31	476.418,31			5350/27	26100/51	-	476.418,31				
Progetto scolmatori Intra e Pallanza € 65.718,00		AV	16.266,54	16.266,54	16.266,54				26100/55		16.266,54				
		CD	49.451,46	49.451,46	49.451,46			5750/500	26100/52		49.451,46				
totale	300.000,00		512.323,16	812.323,16	812.323,16		totale			-	746.588,55	-	-	-	-

EDILIZIA SOCIALE E SCOLASTICA															
descrizione opera	previsioni bilancio 2022	finanziamento	variazioni di bilancio	assestato	CRONOPROGRAMMA			capitolo entrata	capitolo spesa	prenotato 2022	impegnato 2022	FPV al 31/12/2022	prenotato 2023	impegnato 2023	impegnato 2024
					2022	2023	2024								
Interventi diversi di manutenzione straordinaria nelle scuole cittadine	75.000,00	OOUU	55.000,00	130.000,00	130.000,00			6000/...	26200/10		114.335,51				
		AA	145.000,00	145.000,00	145.000,00				26200/18		145.000,00				
Ristrutturazione ed efficientamento Scuola Tozzi	205.000,00	CR	200.000,00	405.000,00	405.000,00			7000/57	26200/25		405.000,00				
		AP	15.000,00	15.000,00	15.000,00			5210/100	26200/26		15.000,00				
Manutenzione straordinaria asili nido	30.000,00	AA	30.000,00	30.000,00	30.000,00				26200/119		30.000,00				
		AP		30.000,00	30.000,00			5210/100	26300/143		-				
Manutenzione straordinaria asili nido CR		AV	11.028,63	11.028,63	11.028,63				26300/174						
Manutenzione straordinaria asili nido CS		AV	4.652,15	4.652,15	4.652,15				26300/188						
Efficientamento energetico (sostituzione caldaie scuole)	130.000,00	CS		130.000,00	130.000,00			5350/3	26200/2		126.000,00				
Realizzazione nuovo asilo nido		NGEU	2.400.000,00	2.400.000,00	2.400.000,00			5350/34	26300/183		-				
Riqualificazione palestra Scuola media Ranzoni		AA	0,00	-	-				26200/118						
Progetto sistemazione alloggi politiche sociali c/priv		AV	29.322,47	29.322,47	29.322,47				26300/189		29.280,00				
totale	455.000,00		2.875.003,25	3.330.003,25	3.330.003,25		totale			-	864.615,51	-	-	-	-

ALTRA EDILIZIA PUBBLICA															
descrizione opera	previsioni bilancio 2022	finanziamento	variazioni di bilancio	assestato	CRONOPROGRAMMA			capitolo entrata	capitolo spesa	prenotato 2022	impegnato 2022	FPV al 31/12/2022	prenotato 2023	impegnato 2023	impegnato 2024
					2022	2023	2024								
Manutenzioni str. patrimonio comunale	50.000,00	OOUU		50.000,00	50.000,00			6000/...	26300/164		48.917,32				
Adeguamento Fermi	250.000,00	AP		250.000,00	250.000,00			5210/100	26300/148		-				
Adeguamento Villa Giulia	50.000,00	AP		50.000,00	50.000,00			5210/100	26300/2		-				
Riqualificazione ex Artigiana	200.000,00	RFF	-200.000,00	-	-			5510/0	26300/4		-				
Riqualificazione urbana ex delegazione civica PNRR-M5C2-I2_1		AP	200.000,00	200.000,00	200.000,00			5210/100	26300/150						
Riqualificazione urbana Villa Maioni PNRR - M5C2-I2_1		NGEU	611.592,87	611.592,87	45.762,53	565.830,34		5350/23	27300/18		45.762,53	565.830,34	528.933,67	36.896,67	
Int. Manutenzione straordinaria strutture comunali		NGEU	1.052.169,44	1.052.169,44	58.897,71	993.271,73		5350/28	26300/168		58.897,71	993.271,73	930.464,29	62.807,44	
Manutenzione str. Immobili e strutture comunali		RFF	60.000,00	60.000,00	60.000,00			5510/0	26300/45		60.000,00				
Rifacimento muro Biblioteca		AA	185.670,00	185.670,00	185.670,00				26300/12		185.670,00				
Riqualificazione Palazzo di Città		CS	123.584,07	123.584,07	123.584,07			5350/400	26000/272		123.584,07				
		AA	56.000,00	56.000,00	56.000,00				26000/273		56.000,00				
		CDP	1.100.000,00	1.100.000,00	1.100.000,00			8000/84	26300/190		1.100.000,00				
		CR	400.000,00	400.000,00	400.000,00			7000/66	26300/7		400.000,00				
		AA	162.259,20	162.259,20	162.259,20				26300/191		162.259,20				
		RFF	100.000,00	100.000,00	100.000,00			5510/0	26300/192		100.000,00				
		AA	158.000,00	158.000,00	158.000,00				26300/172		-	158.000,00			
		NGEU	140.000,00	140.000,00	140.000,00			5350/38	26300/197						
		CSSV	160.000,00	160.000,00	160.000,00			5750/1	26300/198						
		AA	25.000,00	25.000,00	25.000,00				26300/199						
		NGEU	130.000,00	130.000,00	130.000,00			5350/39	26300/200						
		CSSV	95.000,00	95.000,00	95.000,00			5750/2	26300/201						
totale	550.000,00		4.559.275,58	5.109.275,58	3.550.173,51	1.559.102,07	-			-	2.499.090,83	1.559.102,07	1.459.397,96	99.704,11	-
						totale	5.109.275,58								

EDILIZIA ABITATIVA															
descrizione opera	previsioni bilancio 2022	finanziamento	variazioni di bilancio	assestato	CRONOPROGRAMMA			capitolo entrata	capitolo spesa	prenotato 2022	impegnato 2022	FPV al 31/12/2022	prenotato 2023	impegnato 2023	impegnato 2024
					2022	2023	2024								
Manutenzione straordinaria ERP (ATC)	20.000,00	DS	-20.000,00	0,00	-			5250/0	25550/263		-				
	10.000,00	RV	-10.000,00	0,00	-			5860/0	25550/264		-				
Manutenzione straordinaria ERP (tetto p.le Artigiani)	200.000,00	AP	-200.000,00	0,00	-	-		5210/100	25550/266		-	-			
		RFF	200.000,00	200.000,00	200.000,00			5510/0	25550/270		-	200.000,00			
		AA	29.969,60	29.969,60	29.969,60				25550/268		-	29.969,60			
		AV	50.030,40	50.030,40	50.030,40				25550/269		-	50.030,40			
Spese progetto tetto ERP		DS	47.525,62	47.525,62	47.525,62			5250/0	25250/232		44.408,00				
Riqualificazione immobili ERP – Progettazione	462.300,00	PINQUA		462.300,00	462.300,00			5350/16	25250/225		-				
Riqualificazione immobile via Restellini PNRR		NEXT GENERATION EU F.DI EU	1.200.000,00	1.200.000,00	88.400,00	900.000,00	211.600,00	5350/33	26300/181		88.400,00	1.111.600,00		900.000,00	211.600,00
Manutenzione straordinaria alloggi emergenza politiche sociali		RV	20.000,00	20.000,00	20.000,00			5860/0	26300/202		12.529,40				
totale	692.300,00		1.317.525,62	2.009.825,62	898.225,62	900.000,00	211.600,00			-	425.337,40	1.111.600,00	-	900.000,00	211.600,00
						totale	2.009.825,62								

SPORT E SPETTACOLO															
descrizione opera	previsioni bilancio 2022	finanziamento	variazioni di bilancio	assestato	CRONOPROGRAMMA			capitolo entrata	capitolo spesa	prenotato 2022	impegnato 2022	FPV al 31/12/2022	prenotato 2023	impegnato 2023	impegnato 2024
					2022	2023	2024								
Interventi sulle strutture sportive	50.000,00	AP		50.000,00	50.000,00			5210/100	26500/6		-				
CPI CEM adeguamento		MP	23.424,00	23.424,00	23.424,00			5920/41	27050/25						
Efficientamento energetico spogliatoi tennis Pallanza (trasf)		CD	40.000,00	40.000,00	40.000,00			5750/500	26500/201		40.000,00				
Manutenzioni straordinarie impianti sportivi (Renco - Possaccio - Pedroli)		AA	30.000,00	30.000,00	30.000,00				26500/16		30.000,00				
Rifacimento centrale termica Pista Atletica		RFF	30.000,00	30.000,00	30.000,00			5510/0	26500/42		23.582,60				
Illuminazione Impianti sportivi		OCUU	55.000,00	55.000,00	55.000,00			6000/...	26500/43		24.101,10				
Riqualficazione centro sportivo Trobaso - tennis		ICS	350.000,00	350.000,00	350.000,00			8100/6	26500/44						
Realizzazione nuovi impianti e rigenerazione Canottieri Intra – Cluster 1/ PNRR M5 C2 misura 3 investimento 3,1/NGEU		NGEU	75.772,68	75.772,68	75.772,68			5350/36	26300/195		75.772,68				
Realizzazione nuovi impianti e rigenerazione Canottieri Intra – Cluster 2/ PNRR M5 C2 misura 3 investimento 3,1/NGEU		NGEU	56.305,63	56.305,63	56.305,63			5350/37	26300/196		56.305,63				
totale	50.000,00		660.502,31	710.502,31	710.502,31	-	-			-	249.762,01	-	-	-	-
						totale	710.502,31								

CULTO															
descrizione opera	previsioni bilancio 2022	finanziamento	variazioni di bilancio	assestato	CRONOPROGRAMMA			capitolo entrata	capitolo spesa	prenotato 2022	impegnato 2022	FPV al 31/12/2022	prenotato 2023	impegnato 2023	impegnato 2024
					2022	2023	2024								
Interventi luoghi sacri	40.000,00	OOUU		40.000,00	40.000,00			6000/...	29000/100		40.000,00				
totale	40.000,00		0,00	40.000,00	40.000,00	-	-			-	40.000,00	-	-	-	-
						totale	40.000,00								

IGIENICO SANITARIO															
descrizione opera	previsioni bilancio 2022	finanziamento	variazioni di bilancio	assestato	CRONOPROGRAMMA			capitolo entrata	capitolo spesa	prenotato 2022	impegnato 2022	FPV al 31/12/2022	prenotato 2023	impegnato 2023	impegnato 2024
					2022	2023	2024								
Rifacimento fognature - sistemazione igienico sanitaria via Mapelli		AA	30.524,40	30.524,40	30.524,40				26700/4		30.524,40				
totale	0,00		30.524,40	30.524,40	30.524,40	-	-			-	30.524,40	-	-	-	-
						totale	30.524,40								

TURISTICO															
descrizione opera	previsioni bilancio 2022	finanziamento	variazioni di bilancio	assestato	CRONOPROGRAMMA			capitolo entrata	capitolo spesa	prenotato 2022	impegnato 2022	FPV al 31/12/2022	prenotato 2023	impegnato 2023	impegnato 2024
					2022	2023	2024								
Interventi parchi gioco	50.000,00	OOUU	7.000,00	57.000,00	57.000,00			6000/...	27000/48		56.069,50				
Parco delle camelle	130.000,00	OOUU		130.000,00	130.000,00			6000/...	27000/1		130.000,00				
Progetto verde Istituto Cavallini Fase 1		AA	9.000,00	9.000,00	9.000,00				27200/45		9.000,00				
Progetto verde Istituto Cavallini Fase 2		AA	21.000,00	21.000,00	21.000,00				27200/45		21.000,00				
Progetto verde parco via al Collegio		AA	30.000,00	30.000,00	30.000,00				27200/45		25.125,44				
Manutenzione str. Verde pubblico		AA	0,00	0,00	-				27200/41		-				
Manutenzione str. Fontana luminosa		AA	11.000,00	11.000,00	11.000,00				26300/185		10.963,98				
totale	180.000,00		78.000,00	258.000,00	258.000,00	-	-			-	252.158,92	-	-	-	-
						totale	258.000,00								

ALTRE INFRASTRUTTURE PUBBLICHE NON ALTROVE CLASSIFICATE															
descrizione opera	previsioni bilancio 2022	finanziamento	variazioni di bilancio	assestato	CRONOPROGRAMMA			capitolo entrata	capitolo spesa	prenotato 2022	impegnato 2022	FPV al 31/12/2022	prenotato 2023	impegnato 2023	impegnato 2024
					2022	2023	2024								
Parcheeggio area ex Gasometro – Bonifica area € 490.000,00	382.000,00	OOUU	- 382.000,00	-	-	-	-	6000/...	26000/225	-	-	-	-	-	-
	108.000,00	RFF		108.000,00	108.000,00			5510/0	26000/226		78.599,72				
Bonifica area ex Gasometro		CDP	1.310.000,00	1.310.000,00	1.310.000,00			8000/83	26000/270						
Riqualificazione piano primo Villa San Remigio	2.500.000,00	C/PRIV		2.500.000,00	2.500.000,00			5530/7	27000/69						
Arbonus Villa San Remigio		AV	567,89	567,89	567,89				27000/64						
Forno crematorio	1.800.000,00	C/PRIV		1.800.000,00	1.800.000,00			5920/37	27340/4		1.800.000,00				
Riqualificazione ex Ossolana		AA	-	-	-				26300/184						
Sistemazione immobile Canottieri Pallanza		AA	40.000,00	40.000,00	40.000,00				26300/186		38.247,00				
Manutenzione straordinaria gattile comunale		AA	8.674,20	8.674,20	8.674,20				26300/187		8.674,20				
Lavori di sistemazione canine comunale		C/PRIV	2.520,00	2.520,00	2.520,00			5920/19	26300/138						
totale	4.790.000,00		979.762,09	5.769.762,09	5.769.762,09					-	1.925.520,92	-	-	-	-
															totale 5.769.762,09

ALTRO															
descrizione opera	previsioni bilancio 2022	finanziamento	variazioni di bilancio	assestato	CRONOPROGRAMMA			capitolo entrata	capitolo spesa	prenotato 2022	impegnato 2022	FPV al 31/12/2022	prenotato 2023	impegnato 2023	impegnato 2024
					2022	2023	2024								
Interventi nei diversi cimiteri	50.000,00	AF	1.289,50	51.289,50	51.289,50			6542/200	25750/300		46.155,04				
Manutenzione straordinaria Cimiteri		AA	30.000,00	30.000,00	30.000,00				25750/7		29.999,80				
Progettazioni e servizi di supporto settore LLPP	40.900,00	OOUU	250.000,00	290.900,00	290.900,00			6000/	25250/200		290.900,00				
		MP	71.976,67	71.976,67	71.976,67			5920/39	25250/228		71.976,67				
Progettazioni -sondaggi rigenerazione urbana		RFF	45.000,00	45.000,00	45.000,00			5510/0	25250/229		32.927,44				
		CD	49.961,69	49.961,69	49.961,69			5750/500	25250/230		49.961,69				
Indagini preliminari alle progettazioni	30.000,00	OOUU		30.000,00	30.000,00			6000/	25250/206		23.961,83				
Progettazioni/studi reti sentieristiche	40.000,00	RFF	- 20.000,00	20.000,00	20.000,00			5510/0	25250/274		10.400,50				
Progettazioni/studi interventi nei centri storici	50.000,00	RFF	- 50.000,00	-	-			5510/0	25250/275		-				
Progettazione edifici comunali- quota comune OU/AV		AV	3.150,35	3.150,35	3.150,35				25250/258		-				
Progettazione edifici comunali - Fondo Stato - CS		AV	12.601,38	12.601,38	12.601,38				25250/269						
Progettazioni e servizi di supporto settore Manutenzioni straordinarie	32.000,00	OOUU	15.000,00	47.000,00	47.000,00			6000/...	25250/250		47.000,00				
Progettazioni e servizi di supporto settore Manutenzioni straordinarie		RFF	13.000,00	13.000,00	13.000,00			5510/0	25250/256		12.692,88				
Progettazioni e servizi di supporto settore Manutenzioni		AA	16.742,42	16.742,42	16.742,42				25250/251		9.710,80				
Spese progettazioni e servizi supporto settore manutenzioni straordinarie		AV	50.000,00	50.000,00	50.000,00				25250/277		42.386,07				
Progettazioni e servizi di supporto settore Manutenzioni straordinarie		MP	19.000,00	19.000,00	19.000,00			5400/2	25250/265		19.000,00				
Spese progettazioni settore manutenzioni straordinarie scuole medie ranzoni – OU-AV		AV	5.000,00	5.000,00	5.000,00				25250/278						
Indagini ambientali area limitrofa ex gasometr c/priv		AV	2.710,50	2.710,50	2.710,50				25250/270		-				
Incarichi certificato prevenzione incendi - CPI	20.000,00	RFF	- 13.000,00	7.000,00	7.000,00			5510/0	25250/255		7.000,00				
Incarichi certificato prevenzione incendi - CPI		MP	13.000,00	13.000,00	13.000,00			5400/2	25250/252		11.605,32				
Innovazione fondo incentivi LLPP	2.700,00	MP	5.000,00	7.700,00	7.700,00			5940/0	25251/600		-				
Innovazione fondo incentivi Manutenzioni	1.000,00	MP	8.000,00	9.000,00	9.000,00			5940/1	25251/700		-				
Innovazione fondo incentivi Gare	1.000,00	MP		1.000,00	1.000,00			5940/2	25251/2		-				
Innovazione fondo incentivi Patrimonio	736,00	MP		736,00	736,00			5940/4	25251/4		736,00				
Innovazione fondo incentivi servizi alle persone P.I.		MP	4.374,02	4.374,02	4.374,02			5940/13	25251/13		4.374,02				
Innovazione fondo incentivi assicurazioni e sinistri		MP	2.515,20	2.515,20	2.515,20			5940/17	25251/17		-				

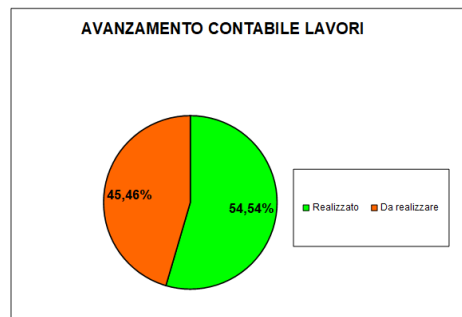
Bilancio partecipato	50.000,00	AP		50.000,00	50.000,00		5210/100	26300/80		-			
Acquisto attrezzature	15.000,00	RFF		15.000,00	15.000,00		5510/0	28930/100		13.495,90			
Acquisto mobili e arredi	9.000,00	RFF	4.447,33	4.552,67	4.552,67		5510/0	28930/700		4.552,67			
Innovazioni tecnologica poli culturali cittadini attrezzature - museo		RFF	4.447,33	4.447,33	4.447,33		5510/0	28930/717		4.447,33			
Acquisto arredi scolastici	25.000,00	RFF		25.000,00	25.000,00		5510/0	26520/400		25.000,00			
Acquisto attrezzature asili nido	4.000,00	RFF		4.000,00	4.000,00		5510/0	28930/101		3.958,92			
Attrezzature piano traffico - PM	5.000,00	RFF		5.000,00	5.000,00		5510/0	28932/603		5.000,00			
Attrezzature e impianti di videosorveglianza PM	11.000,00	RFF		11.000,00	11.000,00		5510/0	28932/302		10.999,84			
	11.000,00	OOUU		11.000,00	11.000,00		6000/...	28932/300		11.000,00			
Attrezzature impianti sportivi	5.000,00	OOUU		5.000,00	5.000,00		6000/...	28930/104		5.000,00			
				15.000,00	15.000,00		5510/0	25200/0		15.000,00			
Progetto digitalizzazione	23.000,00	RFF		5.000,00	5.000,00		5510/0	25200/3		2.318,00			
				3.000,00	3.000,00		5510/0	25200/500		2.643,92			
	6.100,00	OOUU		6.100,00	6.100,00		6000/...	27000/42		3.983,12			
Progettazioni -sondaggi rigenerazione urbana		AA	323.737,21	323.737,21	323.737,21			25250/231		250.764,13			
Mobili e arredi biblioteca		C/PRIV	5.000,00	5.000,00	5.000,00		5920/20	28930/711		4.995,60			
Progetto ammodernamento biblioteche		CR	15.000,00	15.000,00	15.000,00		7000/68	28930/713		15.000,00			
Superamento barriere architettoniche contributo a favore privati		CR	22.035,30	22.035,30	22.035,30		5390/0	26300/182		22.035,30			
Acquisto mezzi mobilità sostenibile		CS	5.000,00	5.000,00	5.000,00		5350/35	28932/314		-			
Spese progettazione comunità energetiche		C/PRIV	50.000,00	50.000,00	50.000,00		5920/40	25250/276		40.601,60			
Progettazioni e servizi di supporto settore urbanistica		AA	58.000,46	58.000,46	58.000,46			25250/101		57.100,96			
Software sistema centrale operativa		AA	15.000,00	15.000,00	15.000,00			25200/507		15.000,00			
Attrezzature PM		AA	15.000,00	15.000,00	15.000,00			28932/203		14.999,90			
Attrezzature e impianti di videosorveglianza PM		AA	70.000,00	70.000,00	70.000,00			28932/500		69.955,40			
Impianti videosorveglianza PM CD		AV	6.000,00	6.000,00	6.000,00			28932/902		5.978,00			
procedura software servizi elettorali		AA	1.830,00	1.830,00	1.830,00			25200/10		1.830,00			
Acquisto arredi Villa Iride		AA	17.500,00	17.500,00	17.500,00			28930/202		17.500,00			
Adeguamento sistema informatico comunale		MP	2.602,08	2.602,08	2.602,08		7000/69	25201/0		2.602,08			
Attrezzature piano del traffico		MP	9.000,00	9.000,00	9.000,00		5400/2	28932/606		9.000,00			
Fondo compensazione prezzi LL.PP		MP	42.916,67	42.916,67	42.916,67		5400/2 7000/70 5350/40	26000/275		17.729,45			
Fondo compensazione prezzi LL.PP		AA	3.201,00	3.201,00	3.201,00			26000/276					
Fondo compensazione prezzi manutenzioni str.		AA	18.000,00	18.000,00	18.000,00			26200/120		11.094,95			
Progetto magazzino centrale biblioteca- acq. Arredi		CS	7.000,00	7.000,00	7.000,00		5350/19	28930/712		4.115,78			
Mobili e arredi biblioteca		AA	20.000,00	20.000,00	20.000,00			28930/710		19.999,99			
Immobile Villa Simonetta - allestimenti		AA	10.000,00	10.000,00	10.000,00			28930/716		9.994,24			
Progettazioni e servizi di supporto settore urbanistica		AV	56.999,54	56.999,54	56.999,54			25250/103		56.999,54			
Contributo riqualificazione immobile Croce Verde		AA	35.000,00	35.000,00	35.000,00			27300/23		35.000,00			
Contributo acquisto forno mensa Villa Olimpia		AA	4.000,00	4.000,00	4.000,00			27300/24		4.000,00			
Acquisto armadietti asili nido e spazio morbido		AA	10.000,00	10.000,00	10.000,00			28930/121		10.000,00			
Acquisto automezzo Porter		AA	25.000,00	25.000,00	25.000,00			28931/9		24.479,30			
Acquisto attrezzature (arredo urbano, giocchi)		AA	40.000,00	40.000,00	40.000,00			28930/105		9.310,56			
Acquisto attrezzature uffici (condizionatori)		AA	3.000,00	3.000,00	3.000,00			28930/122		2.751,50			
Progetto arte pubblica		C/FONDAZIONE CARIPLO	40.000,00	40.000,00	40.000,00		5920/42	26300/193		38.560,00			
		AA	10.000,00	10.000,00	10.000,00			26300/194		9.995,01			
Sito web portale turismo		AA	5.000,00	5.000,00	5.000,00			25200/508		4.609,65			
Contributo Museo del Paesaggio accessibilità		AA	15.000,00	15.000,00	15.000,00			27300/17		15.000,00			
Contributo Museo del Paesaggio per Restauro Opere		AA	7.000,00	7.000,00	7.000,00			27300/25		7.000,00			
Contributo straordinario Museo del Paesaggio		AA	54.900,00	54.900,00	54.900,00			27300/26		-			
Acquisto attrezzi percorso vita monterosso		C/PRIV	5.396,00	5.396,00	5.396,00		5920/43	28930/123		5.396,00			

Estensione utilizzo piattaforme Nazionali Identita' Spid e Cie - PNRR Missione 1 Componente 1 - investimento 1.4 servizi e cittadinanza digitale /PNRR	PNRR	14.000,00	14.000,00	14.000,00		5350/41	25200/11		-							
Adozione piattaforma PagoPa - PNRR m1 c1 - investimento 1.4 servizi e cittadinanza digitale - Misura 1.4.3 / PNRR	PNRR	83.766,00	83.766,00	83.766,00		5350/42	25200/12									
App IO - PNRR missione 1 - componente 4 - Investimento 1.4.3	PNRR	8.190,00	8.190,00	8.190,00		5350/43	25200/13		-							
Acquisto attrezzatura cucina Asilo Nido	AA	3.000,00	3.000,00	3.000,00			28930/124		2.999,26							
Contributo Ristrutturazione casa di risposo M. Muller	AA	7.000,00	7.000,00	7.000,00			27300/20		7.000,00							
Attrezzature ambulatorio sociale	C/PRIV	5.412,50	5.412,50	5.412,50		5920/45	28930/125									
Contributo manutenzione straordinaria Madonna di Campagna AA	AV	35.000,00	35.000,00	35.000,00			27300/22		35.000,00							
totale		432.436,00	1.719.808,49	2.152.244,49	2.152.244,49				-	1.676.685,96	-	-	-			
TOTALE COMPLESSIVO		33.643.663,22	20.541.153,05	54.184.816,27	31.892.093,62				21.781.122,65	511.600,00	-	16.605.722,33	22.292.722,65	1.459.397,96	12.437.631,00	511.600,00

		54,54%
IMPEGNATO NEL 2022	16.605.722,33	
IMPEGNATO NEL 2023	12.437.631,00	
IMPEGNATO NEL 2024	511.600,00	
totale	29.554.953,33	
prenotazioni 2023	1.459.397,96	

Piano Investimenti 2022	54.184.816,27
Realizzato	29.554.953,33
Da realizzare	24.629.862,94

29.554.953,33	54,54%
1.459.397,96	2,69%
31.014.351,29	57,24%



FINANZIAMENTI PIANO DEGLI INVESTIMENTI 2022 AL 31/12/2022

RISTORNO FISCALE FRONTALIERI		€ 1.527.159,27	capitolo entrata 6510/0		CRONOPROGRAMMA			impegnato	FPV al 31/12/2022	prenotato	impegnato	impegnato	SOMME NON IMPEGNATE	accertato	incassato
DIP.	descrizione opera	previsioni bilancio 2022	variazioni di bilancio	assestato	capitolo	2022	2023	2024	2022		2023	2024		al 31/12/2022	
5	Manutenzione str. Strade cittadine - asfaltature	140.000,00		140.000,00	26000/257	140.000,00			140.000,00						
5	Manutenzione str. Pubblica illuminazione	30.000,00		30.000,00	26000/185	30.000,00			29.093,34					906,66	
3	Ampliamento parcheggio via Crocetta	570.000,00		570.000,00	26000/262	570.000,00			-					570.000,00	
5	Percorso sentiero San Giovanni		40.000,00	40.000,00	26000/243	40.000,00			40.000,00					-	
5	Manutenzione str. Strade cittadine - asfaltature		72.159,27	72.159,27	26000/108	72.159,27			71.736,75					422,52	
5	Riqualificazione ex Artigiani	200.000,00	-200.000,00	-	26300/4	-			-					-	
5	Int. Manutenzione straordinaria strutture comunali		60.000,00	60.000,00	26300/45	60.000,00			60.000,00					-	
5	Riqualificazione ex Carolina Alvazzi centro per l'impiego		100.000,00	100.000,00	26300/192	100.000,00			100.000,00					-	
5	Rifacimento centrale termica Pista Atletica		30.000,00	30.000,00	26500/42	30.000,00			23.582,60					6.417,40	
4	Parcheggio area ex Gasometro - Bonifica area	108.000,00		108.000,00	26000/226	108.000,00			78.599,72					29.400,28	
3	Progettazioni -sondaggi rigenerazione urbana		45.000,00	45.000,00	25250/229	45.000,00			32.927,44					12.072,56	
3	Progettazioni/studi reti sentieristiche	40.000,00	-20.000,00	20.000,00	25250/274	20.000,00			10.400,50					9.599,50	
3	Progettazioni/studi interventi nei centri storici	50.000,00	-50.000,00	-	25250/275	-			-					-	
3	Manutenzione straordinaria ERP (tetto p.le Artigiani)		200.000,00	200.000,00	25550/270	200.000,00			200.000,00					-	
5	Progettazioni e servizi di supporto settore Manutenzioni straordinarie		13.000,00	13.000,00	25250/256	13.000,00			12.692,88					307,12	
5	Incarichi certificato prevenzione incendi - CPI	20.000,00	-13.000,00	7.000,00	25250/255	7.000,00			7.000,00					-	
2	Acquisto attrezzature	15.000,00		15.000,00	28930/100	15.000,00			13.495,90					1.504,10	
2	Acquisto mobili e arredi	9.000,00	4.447,33	4.552,67	28930/700	4.552,67			4.552,67					-	
2	Innovazioni tecnologica poli culturali cittadini attrezzature - museo		4.447,33	4.447,33	28930/717	4.447,33			4.447,33					-	
6	Acquisto arredi scolastici	25.000,00		25.000,00	26520/400	25.000,00			25.000,00					-	
6	Acquisto attrezzature asili nido	4.000,00		4.000,00	28930/101	4.000,00			3.958,92					41,08	
PM	Attrezzature piano traffico - PM	5.000,00		5.000,00	28932/603	5.000,00			5.000,00					-	
PM	Attrezzature e impianti di videosorveglianza PM	11.000,00		11.000,00	28932/302	11.000,00			10.999,84					0,16	
1	Progetto digitalizzazione hardware	23.000,00		15.000,00	25200/0	15.000,00			15.000,00					-	
1	Progetto digitalizzazione servizi in cloud			5.000,00	25200/3	5.000,00			2.318,00					2.682,00	
1	Progetto digitalizzazione software			3.000,00	25200/500	3.000,00			2.643,92					356,08	
totale		1.250.000,00	277.159,27	1.527.159,27		1.527.159,27	-	-	893.449,81	-	0,00	0,00	633.709,46	1.527.159,27	1.527.159,27

CONTRIBUTI REGIONALI		€ 1.162.035,30			CRONOPROGRAMMA			impegnato	FPV al 31/12/2022	prenotato	impegnato	impegnato	SOMME NON IMPEGNATE	accertato	incassato
DIP.	descrizione opera	previsioni bilancio 2022	variazioni di bilancio	assestato	capitolo	2022	2023	2024	2022		2023	2024		al 31/12/2022	
3	Contributo agli investimenti indiretto per SS34 lavori somma urgenza per sistemazione idraulica Rio Sengia - da trasferire al Comune di Oggebbio	250.000,00		250.000,00	E 7000/65 S 28000/22	200.000,00	50.000,00		200.000,00	50.000,00				250.000,00	-
5	Intervento pista ciclopedonale sponda sinistra fiume Toce		70.000,00	70.000,00	E 5400/1 S 26000/268	70.000,00			70.000,00					70.000,00	-
5	Ristrutturazione ed efficientamento Scuola Tozzi	205.000,00	200.000,00	405.000,00	E 7000/57 S 26200/25	405.000,00			405.000,00					405.000,00	-
5	Riqualificazione ex Carolina Alvazzi centro per l'impiego		400.000,00	400.000,00	E 7000/66 S 26300/7	400.000,00			400.000,00					400.000,00	-
6	Progetto ammodernamento biblioteche		15.000,00	15.000,00	E 7000/68 S 28930/713	15.000,00			15.000,00					15.000,00	-
4	Superamento barriere architettoniche contributo a favore privati		22.035,30	22.035,30	E 5390/0 S 26300/182	22.035,30			22.035,30					22.035,30	22.035,30
totale		455.000,00	707.035,30	1.162.035,30		1.112.035,30	50.000,00	-	1.112.035,30	50.000,00	50.000,00	-	0,00	1.162.035,30	22.035,30

MUTUO CASSA DEPOSITI E PRESTITI - CDP		€ 4.410.000,00	capitolo entrata 8000/71		CRONOPROGRAMMA			impegnato	FPV al 31/12/2022	prenotato	impegnato	impegnato	SOMME NON IMPEGNATE	accertato	incassato
DIP.	descrizione opera	previsioni bilancio 2022	variazioni di bilancio	assestato	capitolo	2022	2023	2024	2022		2023	2023	2024	al 31/12/2022	
3	Ampliamento parcheggio via Crocetta	2.000.000,00		2.000.000,00	E 8000/82 26000/261 S	2.000.000,00	-	-	-	-				2.000.000,00	-
5	Riqualificazione Palazzo di Città		1.100.000,00	1.100.000,00	E 8000/84 S 26300/190	1.100.000,00			1.100.000,00					-	1.100.000,00
3	Bonifica area ex Gasometro		1.310.000,00	1.310.000,00	E 8000/83 26000/270 S	1.310.000,00			-					1.310.000,00	-
		2.000.000,00	2.410.000,00	4.410.000,00		4.410.000,00	-	-	1.100.000,00	-	-	0,00	0,00	3.310.000,00	1.100.000,00
						totale		4.410.000,00							

MUTUO ISTITUTO PER IL CREDITO SPORTIVO - ICS		€ 350.000,00	capitolo entrata 8100/6		CRONOPROGRAMMA			impegnato	FPV al 31/12/2022	prenotato	impegnato	impegnato	SOMME NON IMPEGNATE	accertato	incassato
DIP.	descrizione opera	previsioni bilancio 2022	variazioni di bilancio	assestato	capitolo	2022	2023	2024	2022		2023	2023	2024	al 31/12/2022	
3	Riqualificazione centro sportivo Trobaso - tennis		350.000,00	350.000,00	E 8100/6 26500/44 S	350.000,00	-	-	-	-				350.000,00	-
		0,00	350.000,00	350.000,00		350.000,00	-	-	0,00	-	-	0,00	0,00	350.000,00	-
						totale		350.000,00							

ALIENAZIONI PATRIMONIALI		€ 1.797.000,00	capitolo entrata 6210/100		CRONOPROGRAMMA			impegnato	FPV al 31/12/2022	prenotato	impegnato	impegnato	SOMME NON IMPEGNATE	accertato	incassato
DIP.	descrizione opera	previsioni bilancio 2022	variazioni di bilancio	assestato	capitolo	2022	2023	2024	2022		2023	2023	2024	al 31/12/2022	
3	Ampliamento parcheggio via Crocetta	1.152.000,00		1.152.000,00	26000/264	1.152.000,00	-		-	-				1.152.000,00	
5	Ristrutturazione ed efficientamento Scuola Tozzi	15.000,00		15.000,00	26200/26	15.000,00			15.000,00					-	
5	Manutenzione straordinaria asili nido	30.000,00		30.000,00	26300/143	30.000,00			-					30.000,00	
3	Adeguamento Fermi	250.000,00		250.000,00	26300/148	250.000,00			-					250.000,00	
5	Adeguamento Villa Giulia	50.000,00		50.000,00	26300/2	50.000,00			-					50.000,00	
5	Riqualificazione ex Artigiana		200.000,00	200.000,00	26300/150	200.000,00			-					200.000,00	
3	Manutenzione straordinaria ERP (tetto p.le Artigiani)	200.000,00	-200.000,00	0,00	25550/266	-	-		-					-	
5	Interventi sulle strutture sportive	50.000,00		50.000,00	26500/6	50.000,00			-					50.000,00	
1	Bilancio partecipato	50.000,00		50.000,00	26300/80	50.000,00			-					50.000,00	
		1.797.000,00	-	1.797.000,00		1.797.000,00	-	-	15.000,00	-	-	-	-	1.782.000,00	15.000,00
						totale		1.797.000,00							

ONERI DI URBANIZZAZIONE		€ 1.195.000,00	capitolo entrata 6000/100 - 6000/500 - 6000/600 - 6000/700		CRONOPROGRAMMA			impegnato	FPV al 31/12/2022	prenotato	impegnato	impegnato	SOMME NON IMPEGNATE	accertato	incassato
DIP.	descrizione opera	previsioni bilancio 2022	variazioni di bilancio	assestato	capitolo	2022	2023	2024	2022		2023	2023	2024	al 31/12/2022	
3	Ampliamento parcheggio via Crocetta	278.000,00		278.000,00	26000/263	278.000,00			20.579,38					257.420,62	
5	Messa in sicurezza strade		65.000,00	65.000,00	26000/104	65.000,00			64.280,00					720,00	
5	Interventi diversi di manutenzione straordinaria nelle scuole cittadine	75.000,00		130.000,00	26200/10	130.000,00			114.335,51					15.664,49	
5	Illuminazione Impianti sportivi		55.000,00	55.000,00	26500/43	55.000,00			24.101,10					30.898,90	
4	Interventi luoghi sacri	40.000,00		40.000,00	29000/100	40.000,00			40.000,00					-	
5	Manutenzioni str. patrimonio comunale	50.000,00		50.000,00	26300/164	50.000,00			48.917,32					1.082,68	
5	Interventi parchi gioco	50.000,00	7.000,00	57.000,00	27000/48	57.000,00			56.069,50					930,50	
5	Parco delle camelle	130.000,00		130.000,00	27000/1	130.000,00			130.000,00					-	
4	Parcheggio area ex Gasometro - Bonifica area	382.000,00	-382.000,00	-	26000/225	-			-					-	
3	Progettazioni e servizi di supporto settore LLPP	40.900,00	250.000,00	290.900,00	25250/200	290.900,00			290.900,00					-	
3	Indagini preliminari alle progettazioni	30.000,00		30.000,00	25250/206	30.000,00			23.961,83					6.038,17	
5	Progettazioni e servizi di supporto settore Manutenzioni straordinarie	32.000,00	15.000,00	47.000,00	25250/250	47.000,00			47.000,00					-	
PM	Attrezzature e impianti di videosorveglianza PM	11.000,00		11.000,00	28932/300	11.000,00			11.000,00					-	
5	Attrezzature impianti sportivi	5.000,00		5.000,00	28932/104	5.000,00			5.000,00					-	
1	Fibra ottica	6.100,00		6.100,00	27000/42	6.100,00			3.983,12					2.116,88	
		1.130.000,00	65.000,00	1.195.000,00		1.195.000,00	-	-	880.127,76	-	-	-	-	314.872,24	1.158.127,76
						totale		1.195.000,00							

CANONI DEMANIO IDRICO LACUALE		€ 400.000,00	capitolo entrata 5750/500		CRONOPROGRAMMA			impegnato	FPV al 31/12/2022	prenotato	impegnato	impegnato	SOMME NON IMPEGNATE	accertato	incassato
DIP.	descrizione opera	previsioni bilancio 2022	variazioni di bilancio	assestato	capitolo spesa	2022	2023	2024	2022	2023	2024		al 31/12/2022		
5	Manutenzione straordinaria opere lacuali	300.000,00	- 39.413,15	260.586,85	26100/48	260.586,85			204.452,24				56.134,61		
5	Progetto scolmatori Intra e Pallanza		49.451,46	49.451,46	26100/52	49.451,46			49.451,46				-		
5	Efficientamento energetico spogliatoi tennis Pallanza (trasf)		40.000,00	40.000,00	26500/201	40.000,00			40.000,00				-		
3	Proiezioni -sondaggi rigenerazione urbana		49.961,69	49.961,69	25250/230	49.961,69			49.961,69				-		
totale						400.000,00	-	-	343.865,39	-	-	-	56.134,61	400.000,00	400.000,00

RIMOZIONE VINCOLI		€ 20.000,00	capitolo entrata 5860/0		CRONOPROGRAMMA			impegnato	FPV al 31/12/2022	prenotato	impegnato	impegnato	SOMME NON IMPEGNATE	accertato	incassato
DIP.	descrizione opera	previsioni bilancio 2022	variazioni di bilancio	assestato	capitolo spesa	2022	2023	2024	2022	2023	2024		al 31/12/2022		
3	Manutenzione straordinaria ERP (ATC)	10.000,00	-10.000,00	0,00	25550/264	-			-				-		
6	Manutenzione straordinaria alloggi emergenza politiche sociali		20.000,00	20.000,00	26300/202	20.000,00			12.529,40				7.470,60		
totale						20.000,00	-	-	12.529,40	-	-	-	7.470,60	20.000,00	20.000,00

DIRITTI DI SUPERFICIE		€ 47.525,62	capitolo entrata 5250/0		CRONOPROGRAMMA			impegnato	FPV al 31/12/2022	prenotato	impegnato	impegnato	SOMME NON IMPEGNATE	accertato	incassato
DIP.	descrizione opera	previsioni bilancio 2022	variazioni di bilancio	assestato	capitolo spesa	2022	2023	2024	2022	2023	2024		al 31/12/2022		
3	Manutenzione straordinaria ERP (ATC)	20.000,00	-20.000,00	0,00	25550/263	-			-				-		
3	Spese progetto tetto ERP		47.525,62	47.525,62	25250/232	47.525,62			44.408,00				3.117,62		
totale						47.525,62	0,00	0,00	44.408,00	-	-	-	3.117,62	86.534,62	86.534,62

TRASFERIMENTI DA PRIVATI		€ 4.408.328,50	capitolo entrata		CRONOPROGRAMMA			impegnato	FPV al 31/12/2022	prenotato	impegnato	impegnato	SOMME NON IMPEGNATE	accertato	incassato
DIP.	descrizione opera	previsioni bilancio 2022	variazioni di bilancio	assestato	capitolo spesa	2022	2023	2024	2022	2023	2024		al 31/12/2022		
3	Riqualificazione piano primo Villa San Remigio	2.500.000,00		2.500.000,00	E 5530/7 S 27030/89	2.500.000,00			-				2.500.000,00	-	
5	Forno crematorio	1.800.000,00		1.800.000,00	E 5920/37 S 27340/4	1.800.000,00			1.800.000,00				-	1.800.000,00	
3	Lavori di sistemazione canile comunale		2.520,00	2.520,00	E 5920/19 S 26300/138	2.520,00							2.520,00	2.520,00	
6	Mobili e arredi biblioteca		5.000,00	5.000,00	E 5920/20 S 28930/711	5.000,00			4.995,60				4,40	5.000,00	
5 amb	Spese progettazione comunità energetiche		50.000,00	50.000,00	E 5920/40 S 25250/276	50.000,00			40.601,60				9.398,40	50.000,00	
5	Acquisto attrezzi percorso vita monterosso		5.396,00	5.396,00	E 5920/43 S 28930/123	5.396,00			5.396,00				-	5.396,00	
6	Attrezzature ambulatorio sociale		5.412,50	5.412,50	E 5920/45 S 28930/125	5.412,50							5.412,50	5.412,50	
6	Progetto arte pubblica C/FONDAZIONE		40.000,00	40.000,00	E 5920/42 S 26300/193	40.000,00			38.560,00				1.440,00	40.000,00	
totale						4.408.328,50	0,00	0,00	1.889.563,20	0,00	-	0,00	2.518.775,30	1.908.328,50	37.916,00

CONTRIBUTI STATALI		€ 17.000.927,22															
DIP.	descrizione opera	previsioni bilancio 2022	variazioni di bilancio	assestato	capitolo spesa	CRONOPROGRAMMA			impegnato 2022	FPV al 31/12/2022	prenotato 2023	impegnato 2023	impegnato 2024	SOMME NON IMPEGNATE	accertato al 31/12/2022	incassato	
						2022	2023	2024									
3	Interventi asse viario SS 34	16.610.343,15		16.610.343,15	E 5350/10 S28000/1-21	6.374.224,69	10.236.118,46		6.172.407,08	10.236.118,46				201.817,81	16.408.525,55	-	
6	Abbattimento barriere architettoniche	123.584,07	-123.584,07	-	E 5350/400 S 28000/216	-			-					-	-	-	
6	Messa in sicurezza marciapiedi		125.000,00	125.000,00	E 5350/31 S28000/266	125.000,00			125.000,00					-	125.000,00	100.000,00	
6	Efficientamento energetico (sostituzione caldaie scuole)	130.000,00		130.000,00	E 5350/3 S 26200/2	130.000,00			126.000,00					4.000,00	130.000,00	-	
6	Rifacimento muro Biblioteca comunale		123.584,07	123.584,07	E 5350/400 S 28000/272	123.584,07			123.584,07					-	123.584,07	123.584,07	
6	Progetto magazzino centrale biblioteca- acq. Arredi		7.000,00	7.000,00	E 5350/19 S28930/712	7.000,00			4.115,78					2.884,22	4.115,78	4.115,78	
2	Acquisto mezzi mobilità sostenibile		5.000,00	5.000,00	E 5350/35 S 28932/314	5.000,00			-					5.000,00	13.985,00	13.985,00	
		16.863.927,22	137.000,00	17.000.927,22		6.764.808,76	10.236.118,46	0,00	6.551.106,93	10.236.118,46		10.236.118,46	-	213.701,83	16.805.210,40	241.684,85	
						totale											

FESR - CR 15% UE 50% CS 35%		€ 118.400,00		capitolo entrata CR 7105/15 - UE 7105/16 - CS 7105/17													
DIP.	descrizione opera	previsioni bilancio 2022	variazioni di bilancio	assestato	capitolo spesa	CRONOPROGRAMMA			impegnato 2022	FPV al 31/12/2022	prenotato 2023	impegnato 2023	impegnato 2024	SOMME NON IMPEGNATE	accertato al 31/12/2022	incassato	
						2022	2023	2024									
PM	Smart parking		118.400,00	118.400,00	25200/901	118.400,00			-	0,00				118.400,00	-	-	
						totale											

MEZZI PROPRI		€ 217.741,44		capitolo entrata - 5940/0 - 5940/1													
DIP.	descrizione opera	previsioni bilancio 2022	variazioni di bilancio	assestato	capitolo spesa	CRONOPROGRAMMA			impegnato 2022	FPV al 31/12/2022	prenotato 2023	impegnato 2023	impegnato 2024	SOMME NON IMPEGNATE	accertato al 31/12/2022	incassato	
						2022	2023	2024									
3	Realizzazione pista ciclopedonale tre Ponti - Beata Giovannina		896,80	896,80	E 5920/32 S 26000/31	896,80			-					896,80	-	-	
3	Realizzazione spiagge riqualificazione e accessibilità		9.600,00	9.600,00	E 5920/33 S 27000/70	9.600,00			-					9.600,00	-	-	
6	Incarichi certificato prevenzione incendi - CPI		13.000,00	13.000,00	E 5400/2 S 25250/252	13.000,00			11.605,32					1.394,68	1.800,00	1.800,00	
3	Innovazione fondo incentivi LLPP	2.700,00	5.000,00	7.700,00	E 5940/0 S 25251/600	7.700,00			-					7.700,00	3.677,06	3.655,61	
6	Innovazione fondo incentivi Manutenzioni	1.000,00	8.000,00	9.000,00	E 5940/1 S 25251/700	9.000,00			-					9.000,00	4.258,96	1.961,24	
1	Innovazione fondo incentivi Gare	1.000,00		1.000,00	E 5940/2 S 25251/2	1.000,00			-	-				1.000,00	-	-	
4	Innovazione fondo incentivi Patrimonio	736,00		736,00	E 5940/4 S 25251/4	736,00			736,00					-	736,00	-	
6	Innovazione fondo incentivi servizi alle persone P.I.		4.374,02	4.374,02	E 5940/13 S 25251/113	4.374,02			4.374,02					-	4.374,02	4.374,02	
1	Innovazione fondo incentivi assicurazioni e sinistri		2.515,20	2.515,20	E 5940/17 S 25251/117	2.515,20			-					2.515,20	2.515,20	2.515,20	
3	Progettazioni -sondaggi rigenerazione urbana		71.976,67	71.976,67	E 5920/39 S 25250/228	71.976,67			71.976,67					-	71.976,67	71.976,67	
6	Progettazioni e servizi di supporto settore Manutenzioni straordinarie		19.000,00	19.000,00	E 5400/2 S 25250/265	19.000,00			19.000,00					-	19.000,00	19.000,00	
1	Adeguamento sistema informatico comunale		2.602,08	2.602,08	E 7000/69 S 25201/0	2.602,08			2.602,08					-	2.602,08	2.602,08	
PM	Attrezzature piano del traffico		9.000,00	9.000,00	E 5400/2 S 28932/608	9.000,00			9.000,00					-	-	-	
3	Fondo compensazione prezzi LL PP		42.916,67	42.916,67	E 5400/2 E 7000/70 E 5350/40 S 28000/275	11.000,00 15.799,00 16.117,67			-					-	15.799,00 16.117,67	15.799,00 16.117,67	
3	CPI CEM adeguamento		23.424,00	23.424,00	E 5920/41 S 27050/25	23.424,00			17.729,45					25.187,22	-	-	
		5.436,00	212.305,44	217.741,44		217.741,44	0,00	0,00	137.023,54	-	-	-	-	80.717,90	142.856,66	139.801,49	
						totale											

TRASFERIMENTI C/CAPITALE DA ALTRI ENTI		€ 12.000,00		capitolo entrata 5730/1		CRONOPROGRAMMA			impegnato	FPV al 31/12/2022	prenotato	impegnato	impegnato	SOMME NON IMPEGNATE	accertato	incassato
DIP.	descrizione opera	previsioni bilancio 2022	variazioni di bilancio	assestato	capitolo spesa	2022	2023	2024	2022	FPV al 31/12/2022	2023	2023	2024	SOMME NON IMPEGNATE	accertato al 31/12/2022	incassato
5	Protocollo progetto collegamento piste ciclabili C/COMUNI	12.000,00	12.000,00	12.000,00	26000/277	12.000,00	-	-	-	-	-	-	-	12.000,00	-	-
		0,00	12.000,00	12.000,00		12.000,00	-	-	-	-	-	-	-	12.000,00	-	-
						totale		12.000,00								

AVANZO DI AMMINISTRAZIONE VINCOLATO AV		€ 401.451,57		CRONOPROGRAMMA			impegnato	FPV al 31/12/2022	prenotato	impegnato	impegnato	SOMME NON IMPEGNATE	accertato			
DIP.	descrizione opera	previsioni bilancio 2022	variazioni di bilancio	assestato	capitolo spesa	2022	2023	2024	2022	FPV al 31/12/2022	2023	2023	2024	SOMME NON IMPEGNATE	accertato al 31/12/2022	
3	Realizzazione pista ciclopedonale tre Ponti - Beata Giovanna / MP		6.741,72	6.741,72	26000/271	6.741,72			-					6.741,72		
5	Protocollo progetto collegamento piste ciclabili		6.500,00	6.500,00	26000/278	6.500,00			6.500,00					-		
5	Protocollo progetto bando NGWE piste ciclopedonali -Quota Comune		4.880,00	4.880,00	26000/279	4.880,00			4.880,00					-		
3	Messa in sicurezza piste ciclopedonali		10.000,00	10.000,00	26000/277	10.000,00			9.663,62					336,38		
3	Bonifica terreno parcheggio ex gasometro OU/AV		90.000,00	90.000,00	26000/204	90.000,00			-					90.000,00		
5	Progetto scolmatori Intra e Pallanza		16.266,54	16.266,54	26100/55	16.266,54			16.266,54					-		
5	Manutenzione straordinaria asili nido CR		11.028,63	11.028,63	26300/174	11.028,63								11.028,63		
5	Manutenzione straordinaria asili nido CS		4.652,15	4.652,15	26300/188	4.652,15								4.652,15		
6	Progetto sistemazione alloggi politiche sociali c/priv		29.322,47	29.322,47	26300/189	29.322,47			29.280,00					42,47		
3	Manutenzione straordinaria ERP (tetto p.le Artigiani)		50.030,40	50.030,40	25550/269	50.030,40			50.030,40					-		
3	Artbonus Villa San Remigio		567,89	567,89	27000/54	567,89			-					567,89		
3	Progettazione edifici comunali- quota comune OU/AV		3.150,35	3.150,35	25250/258	3.150,35			-					3.150,35		
3	Progettazione edifici comunali - Fondo Stato - CS		12.601,38	12.601,38	25250/269	12.601,38								12.601,38		
5	Spese progettazioni e servizi supporto settore manutenzioni straordinarie		50.000,00	50.000,00	25250/277	50.000,00			42.386,07					7.613,93		
5	Spese progettazioni settore manutenzioni straordinarie scuole medie ranzoni - OU-AV		5.000,00	5.000,00	25250/278	5.000,00			-					5.000,00		
5 amb	Indagini ambientali area limitrofa ex gasometr c/priv		2.710,50	2.710,50	25250/270	2.710,50			-					2.710,50		
PM	Impianti videosorveglianza PM CD		6.000,00	6.000,00	28932/902	6.000,00			5.978,00					22,00		
4	Progettazioni e servizi di supporto settore urbanistica		56.999,54	56.999,54	25250/103	56.999,54			56.999,54					-		
4	Contributo manutenzione straordinaria Madonna di Campagna AA		35.000,00	35.000,00	27300/22	35.000,00			35.000,00					-		
		-	401.451,57	401.451,57		401.451,57	-	-	256.984,17	-	-	-	-	144.467,40	-	
						totale		401.451,57								

AA

AVANZO DI AMMINISTRAZIONE AA		€ 2.210.147,38													
DIP.	descrizione opera	previsioni bilancio	variazioni	assestato	capitolo	CRONOPROGRAMMA			impegnato	FPV al 31/12/2022	prenotato	impegnato	impegnato	SOMME NON IMPEGNATE	accertato
		2022	di bilancio		spesa	2022	2023	2024	2022		2023	2023	2024		al 31/12/2022
PM	Smart parking	28.038,89		28.038,89	25200/902				-					28.038,89	
5	Piano del traffico - messa in sicurezza	44.000,00		44.000,00	26000/269				44.000,00					-	
5	Manutenzione straordinaria strada Monterosso	0,00		-	26000/239				-					-	
3	Messa in sicurezza tratto versante SS34 Lago Maggiore	18.100,00		18.100,00	26000/121				18.004,24					95,76	
5	Manutenzione str. Strade cittadine - asfaltature	110.000,00		110.000,00	26000/106				110.000,00					-	
5	Asfaltatura strade cittadine (via Bailla)	20.000,00		20.000,00	26000/274				20.000,00					-	
5	Pavimentazioni marciapiedi centri storici	200.000,00		200.000,00	26000/191				195.000,00					5.000,00	
5	Interventi diversi di manutenzione straordinaria nelle scuole cittadine	145.000,00		145.000,00	26200/18				145.000,00					-	
5	Ristrutturazione ed efficientamento Scuola Tozzi	30.000,00		30.000,00	26200/119				30.000,00					-	
5	Riqualificazione palestra Scuola media Ranzoni	0,00		-	26200/118				-					-	
5	Manutenzione str. Immobili e strutture comunali	185.670,00		185.670,00	26300/12				185.670,00					-	
5	Rifacimento muro Biblioteca comunale	56.000,00		56.000,00	26000/273				56.000,00					-	
5	Riqualificazione ex Carolina Alvazzi centro per l'impiego	162.259,20		162.259,20	26300/191				162.259,20					-	
5	Riqualificazione 2 piano Ex carolina Alvazzi - Ambulatorio sociale	158.000,00		158.000,00	26300/172				158.000,00					-	
5	Ristrutturazione casa custode/ PNRR M5 C2 intervento 1.1.2 / NGEU	25.000,00		25.000,00	26300/199				25.000,00					25.000,00	
3	Manutenzione straordinaria ERP (tetto p.le Artigiani)	29.969,60		29.969,60	25550/268				29.969,60					-	
5	Manutenzioni str. impianti sportivi (Renco - Possaccio - Pedrolì)	30.000,00		30.000,00	26500/16				30.000,00					-	
5	Rifacimento fognature - sistemazione igienico sanitaria via Mapelli	30.524,40		30.524,40	26700/4				30.524,40					-	
5	Progetto verde Istituto Cavallini Fase 1	9.000,00		9.000,00	27200/45				9.000,00					-	
5	Progetto verde Istituto Cavallini Fase 2	21.000,00		21.000,00	27200/45				21.000,00					-	
5	Progetto verde parco via al Collegio	30.000,00		30.000,00	27200/45				30.000,00					4.874,58	
5	Manutenzione str. Verde pubblico	0,00		0,00	27200/41				-					-	
5	Manutenzione str. Fontana luminosa	11.000,00		11.000,00	26300/185				11.000,00					36,02	
5	Riqualificazione ex Ossolana	-		-	26300/184				-					-	
5	Sistemazione immobile Canottieri Pallanza	40.000,00		40.000,00	26300/186				38.247,00					1.753,00	
5	Manutenzione straordinaria gattile comunale	8.674,20		8.674,20	26300/187				8.674,20					-	
5	Manutenzione straordinaria Cimiteri	30.000,00		30.000,00	25750/7				29.999,80					0,20	
5	Progettazioni e servizi di supporto settore Manutenzioni	16.742,42		16.742,42	25250/251				16.742,42					9.710,80	
3	Progettazioni -sondaggi rigenerazione urbana	323.737,21		323.737,21	25250/231				323.737,21					72.973,08	
4	Progettazioni e servizi di supporto settore urbanistica	58.000,46		58.000,46	25250/101				58.000,46					899,50	
PM	Software sistema centrale operativa	15.000,00		15.000,00	25200/507				15.000,00					-	
PM	Attrezzature PM	15.000,00		15.000,00	28932/203				15.000,00					0,10	
PM	Attrezzature e impianti di videosorveglianza PM	70.000,00		70.000,00	28932/500				70.000,00					44,60	
1	procedura software servizi elettorali	1.830,00		1.830,00	25200/10				1.830,00					-	
6	Acquisto arredi Villa Irde	17.500,00		17.500,00	28930/202				17.500,00					-	
3	Fondo compensazione prezzi LL PP	3.201,00		3.201,00	26000/276				3.201,00					3.201,00	
5	Fondo compensazione prezzi manutenzioni str.	18.000,00		18.000,00	26200/120				18.000,00					6.905,05	
6	Mobili e arredi biblioteca	20.000,00		20.000,00	28930/710				20.000,00					0,01	
6	Immobile Villa Simonetta - allestimenti	10.000,00		10.000,00	28930/716				10.000,00					5,76	
5	Contributo riqualificazione immobile Croce Verde	35.000,00		35.000,00	27300/23				35.000,00					-	
5	Contributo acquisto forno mensa Villa Olimpia	4.000,00		4.000,00	27300/24				4.000,00					-	
6	Acquisto armadietti asili nido e spazio morbido	10.000,00		10.000,00	28930/121				10.000,00					-	
5	Acquisto automezzo Porter	25.000,00		25.000,00	28931/9				25.000,00					520,70	
5	Acquisto attrezzature (arredo urbano, giocchi)	40.000,00		40.000,00	28930/105				40.000,00					30.689,44	
2	Acquisto attrezzature uffici (condizionatori)	3.000,00		3.000,00	28930/122				3.000,00					248,50	
6	Progetto arte pubblica	10.000,00		10.000,00	26300/194				10.000,00					4,99	
6	Sito web portale turismo	5.000,00		5.000,00	25200/508				5.000,00					390,35	
6	Contributo Museo del Paesaggio accessibilità	15.000,00		15.000,00	27300/17				15.000,00					-	
6	Contributo Museo del Paesaggio per Restauro Opere	7.000,00		7.000,00	27300/25				7.000,00					-	
6	Contributo straordinario Museo del Paesaggio	54.900,00		54.900,00	27300/26				54.900,00					54.900,00	
6	Acquisto attrezzatura cucina Asilo Nido	3.000,00		3.000,00	28930/124				3.000,00					0,74	
6	Contributo Ristrutturazione casa di rispo M. Muller	7.000,00		7.000,00	27300/20				7.000,00					-	
		-	2.210.147,38	2.210.147,38		2.210.147,38	-	-	1.967.533,51	-	-	-	-	242.613,87	
						totale		2.210.147,38							

PNRR E NEXT GENERATION EU -NGEU		€ 18.600.810,47	capitolo entrata		CRONOPROGRAMMA			impegnato 2022	FPV al 31/12/2022	prenotato 2023	impegnato 2023	impegnato 2024	SOMME NON IMPEGNATE	accertato al 31/12/2022	incassato	
DIP.	descrizione opera	previsioni bilancio 2022	variazioni di bilancio	assestato	capitolo	2022	2023									2024
3	Riqualificazione Piazza Garibaldi PNRR-M5C2-I2,1		1.736.456,54	1.736.456,54	E 5350/32 S 26000/267	393.781,13	1.042.675,41	300.000,00	393.781,13	1.342.675,41	1.042.675,41	300.000,00	-	1.736.456,54	1.181.191,30	
3	Riqualificazione Piazza Ranzoni PNRR-M5C2-I2,1		5.153.839,00	5.153.839,00	E 5350/25 S 26000/233	160.612,29	4.993.226,71		160.612,29	4.993.226,71	109.134,02		4.884.092,69	5.153.839,00	515.383,90	
3	RU darsena Villa Giulia PNRR M5C2-I2.1		476.418,31	476.418,31	E 5350/27 S 26100/51	476.418,31			476.418,31				-	476.418,31	47.641,84	
3	Realizzazione nuovo asilo nido		2.400.000,00	2.400.000,00	E 5350/34 S 26300/183	2.400.000,00	-	-	-	-			2.400.000,00	-	-	
3	Riqualificazione urbana ex delegazione civica PNRR-M5C2-I2,1		611.592,87	611.592,87	E 5350/23 S 27300/18	45.762,53	565.830,34		45.762,53	565.830,34	528.933,67	36.896,67	-	611.592,87	61.159,29	
3	Riqualificazione urbana Villa Maioni PNRR - M5C2-I2.1		1.052.169,44	1.052.169,44	E 5350/28 S 26300/168	58.897,71	993.271,73		58.897,71	993.271,73	930.464,29	62.807,44	-	1.052.169,44	105.216,94	
5	Ristrutturazione casa custode/ PNRR M5 C2 intervento 1.1.2 / NGEU		140.000,00	140.000,00	E 5350/38 S 26300/197	140.000,00			-				140.000,00	-	-	
5	Riqualificazione spazi dormitorio Rosa Franz/ PNRR M5 C2 intervento 1.3.2/ NGEU		130.000,00	130.000,00	E 5350/39 S 26300/200	130.000,00			-				130.000,00	-	-	
3	Realizzazione nuovi impianti e rigenerazione Canottieri Intra - Cluster 1/ PNRR M5 C2 misura 3 investimento 3,1/NGEU		75.772,68	75.772,68	E 5350/36 S 26300/195	75.772,68			75.772,68				-	90.000,00	90.000,00	
3	Realizzazione nuovi impianti e rigenerazione Canottieri Intra - Cluster 2/ PNRR M5 C2 misura 3 investimento 3,1/NGEU		56.305,63	56.305,63	E 5350/37 S 26300/196	56.305,63			56.305,63				-	60.000,00	60.000,00	
1	Estensione utilizzo piattaforme Nazionali Identita' Spid e Cie - PNRR Missione 1 Componente 1 - investimento 1.4 servizi e cittadinanza digitale /PNRR		14.000,00	14.000,00	E 5350/41 S 25200/11	14.000,00			-				14.000,00	1.830,00	-	
1	Adozione piattaforma PagoPa - PNRR m1 c1 - investimento 1.4 servizi e cittadinanza digitale - Misura 1.4.3 / PNRR		83.766,00	83.766,00	E 5350/42 S 25200/42	83.766,00			-				83.766,00	-	-	
1	App IO - PNRR missione 1 - componente 4 - Investimento 1.4.3		8.190,00	8.190,00	E 5350/43 S 25200/13	8.190,00			-				8.190,00	4.514,00	-	
3	Riqualificazione Piazza F.lli Bandiera - PNRR PINQUA	5.000.000,00		5.000.000,00	E 5350/21 S 26000/265	2.000.000,00	3.000.000,00		-	3.000.000,00	-		5.000.000,00	-	-	
3	Riqualificazione immobili ERP - Progettazione - PNRR PINQUA	462.300,00		462.300,00	E 5350/16 S 25250/225	462.300,00			-				462.300,00	-	-	
3	Riqualificazione immobile via Restellini - PNRR PNC		1.200.000,00	1.200.000,00	E 5350/33 S 26300/181	88.400,00	900.000,00	211.600,00	88.400,00	1.111.600,00		900.000,00	211.600,00	-	1.200.000,00	180.000,00
		5.462.300,00	13.138.510,47	18.600.810,47		6.594.206,28	11.495.004,19	511.600,00	1.355.950,28	12.006.604,19	1.459.397,96	2.151.513,54	511.600,00	7.554.092,69	10.386.820,16	2.240.593,27
						totale										18.600.810,47

TRASFERIMENTI DA CSSV		€ 255.000,00	capitolo entrata		CRONOPROGRAMMA			impegnato 2022	FPV al 31/12/2022	prenotato 2023	impegnato 2023	impegnato 2024	SOMME NON IMPEGNATE	accertato al 31/12/2022	incassato	
DIP.	descrizione opera	previsioni bilancio 2022	variazioni di bilancio	assestato	capitolo	2022	2023									2024
5	Ristrutturazione casa custode/ PNRR M5 C2 intervento 1.1.2 / NGEU		160.000,00	160.000,00	26300/198	160.000,00							160.000,00	-	-	
5	Riqualificazione spazi dormitorio Rosa Franz/ PNRR M5 C2 intervento 1.3.2/ NGEU		95.000,00	95.000,00	26300/201	95.000,00							95.000,00	-	-	
		0,00	255.000,00	255.000,00		255.000,00	-	-	-	-	-	-	255.000,00	-	-	
						totale										255.000,00

AUTOFINANZIAMENTO		€ 51.289,50	capitolo entrata		CRONOPROGRAMMA			impegnato 2022	FPV al 31/12/2022	prenotato 2023	impegnato 2023	impegnato 2024	SOMME NON IMPEGNATE	accertato al 31/12/2022	incassato	
DIP.	descrizione opera	previsioni bilancio 2022	variazioni di bilancio	assestato	capitolo	2022	2023									2024
5	Interventi nei diversi cimiteri	50.000,00	1.289,50	51.289,50	25750/300	51.289,50	-	-	46.155,04				5.134,46	51.289,50	51.289,50	
		50.000,00	1.289,50	51.289,50		51.289,50	-	-	46.155,04	-	-	0,00	5.134,46	51.289,50	51.289,50	
						totale										51.289,50

TOTALE COMPLESSIVO	33.643.663,22	20.541.153,05	54.184.816,27	31.892.093,62	21.781.122,65	511.600,00	16.605.722,33	22.292.722,65	1.459.397,96	12.437.632,00	511.600,00	17.602.207,98	34.763.362,17	5.769.014,82
---------------------------	----------------------	----------------------	----------------------	----------------------	----------------------	-------------------	----------------------	----------------------	---------------------	----------------------	-------------------	----------------------	----------------------	---------------------

INVESTIMENTI IN CORSO DI REALIZZAZIONE

		Residui Iniziali	Minori Spese	Pagato	Da Riportare	Assestato	Impegnato	F.P.V.	Minori Spese	Pagato	Da Riportare
Cap. 25200/0	HARDWARE - POST. LAVORO E SERVER - RFF	5.027,82	0,00	4.436,19	591,63	15.000,00	15.000,00	0,00	0,00	5.687,35	9.312,65
Cap. 25200/2	HARDWARE - POST. LAVORO E SERVER - OU	1.176,62	0,00	0,00	1.176,62	0,00	0,00	0,00	0,00	0,00	0,00
Cap. 25200/3	ATTIVAZIONE SERVIZI INFORMATICI IN CLOUD - RFF	10.909,27	2.527,76	7.123,97	1.257,54	5.000,00	2.318,00	0,00	2.682,00	2.318,00	0,00
Cap. 25200/8	HARDWARE - POSTAZIONI VIDEOCONFERENZE EMERGENZA COVID / AV	75.380,07	0,29	72.885,49	2.494,29	17.400,93	17.399,33	0,00	1,60	8.649,80	8.749,53
Cap. 25200/9	ATTIVAZIONE PIATTAFORME DIGITALIZZAZIONE P.A. / CS	2.231,60	0,00	2.231,60	0,00	0,00	0,00	0,00	0,00	0,00	0,00
Cap. 25200/10	PROCEDURA SOFTWARE SERVIZI ELETTORALI / AA	0,00	0,00	0,00	0,00	1.830,00	1.830,00	0,00	0,00	1.830,00	0,00
Cap. 25200/11	ESTENSIONE UTILIZZO PIATTAFORME NAZIONALI IDENTITÀ DIGITALE SPID E CIE - PNRR MISSIONE 1- COMPONENTE 1- INVESTIMENTO 1.4 SERVIZI E CITTADINANZA DIGITALE / PNRR	0,00	0,00	0,00	0,00	14.000,00	0,00	0,00	14.000,00	0,00	0,00
Cap. 25200/12	ADOZIONE PIATTAFORMA PAGOPA – PNRR M1 C1 – INVESTIMENTO 1.4 SERVIZI E CITTADINANZA DIGITALE – MISURA 1.4.3 / PNRR	0,00	0,00	0,00	0,00	83.766,00	0,00	0,00	83.766,00	0,00	0,00
Cap. 25200/13	ADOZIONE APP IO PNRR MISSIONE 1 - COMPONENTE 1 - INVESTIMENTO 1.4 SERVIZI E CITTADINANZA DIGITALE - MISURA 1.4.3 / PNRR	0,00	0,00	0,00	0,00	8.190,00	0,00	0,00	8.190,00	0,00	0,00

		Residui Iniziali	Minori Spese	Pagato	Da Riportare	Assestato	Impegnato	F.P.V.	Minori Spese	Pagato	Da Riportare
Cap. 25200/500	ADEGUAMENTO SISTEMA INFORMATICO SOFTWARE - RFF	3.543,38	0,00	3.000,00	543,38	3.000,00	2.643,92	0,00	356,08	0,00	2.643,92
Cap. 25200/507	SOFTWARE SISTEMA CENTRALE OPERATIVA PM / AA	0,00	0,00	0,00	0,00	15.000,00	14.999,90	0,00	0,10	0,00	14.999,90
Cap. 25200/508	SITO WEB PORTALE TURISMO / PREST. / AA	0,00	0,00	0,00	0,00	5.000,00	4.609,65	0,00	390,35	2.169,65	2.440,00
Cap. 25200/550	NUOVA PIATTAFORMA E-GOVERNMENT - FESR OT2	127.795,00	0,00	24.095,00	103.700,00	184.589,00	184.589,00	0,00	0,00	27.071,81	157.517,19
Cap. 25200/551	NUOVA PIATTAFORMA E-GOVERNMENT - AA	33.245,00	0,00	7.320,00	25.925,00	4.851,00	4.851,00	0,00	0,00	0,00	4.851,00
Cap. 25200/552	INFO MOBILITA' - FESR OT2	10.000,00	0,00	0,00	10.000,00	14.469,01	14.469,01	0,00	0,00	0,00	14.469,01
Cap. 25200/554	STRUMENTI PER UNA VERBANIA SMART - FESR OT2	0,00	0,00	0,00	0,00	68.000,00	0,00	0,00	68.000,00	0,00	0,00
Cap. 25200/555	STRUMENTI PER UNA VERBANIA SMART - RFF	0,00	0,00	0,00	0,00	17.000,00	17.000,00	0,00	0,00	0,00	17.000,00
Cap. 25200/563	INNOVAZIONE TECNOLOGICA POLI CULTURALI CITTADINI - MUSEO / FESR OT2	0,00	0,00	0,00	0,00	48.000,00	0,00	0,00	48.000,00	0,00	0,00
Cap. 25200/564	INNOVAZIONE TECNOLOGICA POLI CULTURALI CITTADINI - MUSEO / AA	0,00	0,00	0,00	0,00	12.000,00	0,00	12.000,00	0,00	0,00	0,00
Cap. 25200/650	RETE E MESSA IN SICUREZZA SALA SERVER PALLANZA - OU	14,93	0,00	0,00	14,93	0,00	0,00	0,00	0,00	0,00	0,00
Cap. 25200/901	SMART PARKING / FESR	0,00	0,00	0,00	0,00	118.400,00	0,00	0,00	118.400,00	0,00	0,00
Cap. 25200/902	SMART PARKING / AA	0,00	0,00	0,00	0,00	28.038,89	0,00	0,00	28.038,89	0,00	0,00
Cap. 25201/0	ADEGUAMENTO SOFTWARE SISTEMA INFORMATICO COMUNALE / MP	0,00	0,00	0,00	0,00	2.602,08	2.602,08	0,00	0,00	0,00	2.602,08
Cap. 25250/100	SPESE PER PROGETTAZIONI E SERVIZI DI SUPPORTO URBANISTICA- OOUU	0,00	0,00	0,00	0,00	21.569,60	0,00	21.569,60	0,00	0,00	0,00
Cap. 25250/101	SPESE PER PROGETTAZIONI E SERVIZI DI SUPPORTO URBANISTICA- AA	88.647,60	0,00	19.564,00	69.083,60	184.933,82	111.201,22	72.833,09	899,51	83.141,22	28.060,00

		Residui Iniziali	Minori Spese	Pagato	Da Riportare	Assestato	Impegnato	F.P.V.	Minori Spese	Pagato	Da Riportare
Cap. 25250/102	REDAZIONE CARTOGRAFICA P.R.G. / AA	46.848,00	0,00	32.793,60	14.054,40	0,00	0,00	0,00	0,00	0,00	0,00
Cap. 25250/103	SPESE PER PROGETTAZIONI E SERVIZI DI SUPPORTO URBANISTICA / AV	0,00	0,00	0,00	0,00	56.999,54	56.999,54	0,00	0,00	101,80	56.897,74
Cap. 25250/200	SPESE PER PROGETTAZIONI E SERVIZI DI SUPPORTO SETTORE LL.PP - OOUU	10.606,75	0,00	10.606,75	0,00	388.197,75	126.698,37	245.328,34	16.171,04	83.872,01	42.826,36
Cap. 25250/202	INDAGINI PRELIMINARI ALLE PROGETTAZIONI - AA	0,00	0,00	0,00	0,00	145.023,35	678,21	144.345,14	0,00	678,21	0,00
Cap. 25250/206	INDAGINI PRELIMINARI ALLE PROGETTAZIONI - OOUU	5.442,83	0,00	5.442,83	0,00	49.033,01	5.388,17	37.170,19	6.474,65	5.388,17	0,00
Cap. 25250/213	PROGETTAZIONI E INDAGINI FESR 2014-2020 - AA	0,00	0,00	0,00	0,00	30.375,07	0,00	30.375,07	0,00	0,00	0,00
Cap. 25250/214	PROGETTAZIONI E INDAGINI FESR 2014-2020 OT2 - AA	14.945,00	0,00	0,00	14.945,00	0,00	0,00	0,00	0,00	0,00	0,00
Cap. 25250/216	SPESE PER PROGETTAZIONE PISTA CICLOPEDONALE TRE PONTI- BEATA GIOVANNINA - CS BP	0,00	0,00	0,00	0,00	145.874,90	0,00	145.874,90	0,00	0,00	0,00
Cap. 25250/217	SPESE PER PROGETTAZIONE RIQ. SPIAGGE - CS BP	5.336,19	0,00	5.336,19	0,00	6.257,68	0,00	6.257,68	0,00	0,00	0,00
Cap. 25250/222	SPESE PROGETTAZIONI E SUPPORTO LL.PP. P.ZA GARIBALDI - OO.UU.	0,00	0,00	0,00	0,00	30.000,00	1.771,73	28.228,27	0,00	1.771,73	0,00
Cap. 25250/223	SPESE PROGETTAZIONE PALAZZO CIOIA / CS	0,00	0,00	0,00	0,00	410.000,00	132.062,22	277.937,78	0,00	54.810,56	77.251,66
Cap. 25250/224	PROGETTAZIONE SISTEMA INTERMODALE INTEGRATO MOBILITA SOSTENIBILE / CS	0,00	0,00	0,00	0,00	456.903,60	240.709,37	0,00	216.194,23	134.866,50	105.842,87
Cap. 25250/225	PROGETTAZIONE PER RIQUALIFICAZIONE IMMOBILI ERP - CS PINQUA	0,00	0,00	0,00	0,00	462.300,00	0,00	0,00	462.300,00	0,00	0,00
Cap. 25250/226	PROGETTAZIONE PARCHEGGIO VIA CROCETTA / RFF	0,00	0,00	0,00	0,00	90.604,76	0,00	90.604,76	0,00	0,00	0,00
Cap. 25250/227	PROGETTAZIONE PARCHEGGIO VIA CROCETTA / OOUU	0,00	0,00	0,00	0,00	9.413,48	0,00	9.413,48	0,00	0,00	0,00
Cap. 25250/228	PROGETTAZIONI - SONDAGGI RIGENERAZIONE	0,00	0,00	0,00	0,00	71.976,67	45.618,19	26.358,46	0,02	0,00	45.618,19

		Residui Iniziali	Minori Spese	Pagato	Da Riportare	Assestato	Impegnato	F.P.V.	Minori Spese	Pagato	Da Riportare
	URBANA / MP										
Cap. 25250/229	PROGETTAZIONI - SONDAGGI RIGENERAZIONE URBANA / RFF	0,00	0,00	0,00	0,00	45.000,00	32.927,44	0,00	12.072,56	0,00	32.927,44
Cap. 25250/230	PROGETTAZIONI - SONDAGGI RIGENERAZIONE URBANA / CD	0,00	0,00	0,00	0,00	49.961,69	36.218,45	13.743,24	0,00	16.495,02	19.723,43
Cap. 25250/231	PROGETTAZIONI - SONDAGGI RIGENERAZIONE URBANA PNRR / AA	0,00	0,00	0,00	0,00	323.737,21	101.790,29	148.973,84	72.973,08	0,00	101.790,29
Cap. 25250/232	SPESE PER PROGETTAZIONI E SERVIZI DI SUPPORTO SETTORE LL.PP / DS	0,00	0,00	0,00	0,00	47.525,62	0,00	44.408,00	3.117,62	0,00	0,00
Cap. 25250/250	SPESE PROGETTAZIONI E SERVIZI DI SUPPORTO SETTORE MANUTENZIONI STRAORDINARIE / OOUU	26.359,52	0,07	15.655,37	10.704,08	47.000,00	47.000,00	0,00	0,00	26.788,76	20.211,24
Cap. 25250/251	SPESE PER PROGETTAZIONI E SERVIZI DI SUPPORTO SETTORE MANUTENZIONI - AA	104.024,95	0,00	94.176,54	9.848,41	29.430,42	9.710,80	12.688,00	7.031,62	89,06	9.621,74
Cap. 25250/252	INCARICHI PER CERTIFICATO PREVENZIONE INCENDI - CPI - MP	0,00	0,00	0,00	0,00	13.000,00	11.255,33	349,99	1.394,68	11.255,33	0,00
Cap. 25250/255	INCARICHI PER CERTIFICATO PREVENZIONE INCENDI - CPI - RFF	3.220,00	0,00	3.220,00	0,00	7.000,00	6.999,99	0,00	0,01	6.999,99	0,00
Cap. 25250/256	PROGETTAZIONI E SERVIZI DI SUPPORTO SETTORE MANUTENZIONI STRAORDINARIE - RFF	20.284,00	0,00	0,00	20.284,00	13.000,00	12.692,88	0,00	307,12	12.692,88	0,00
Cap. 25250/258	PROGETTAZIONE EDIFICI COMUNALI - QUOTA COMUNE OU / AV	7.089,65	0,00	7.089,65	0,00	3.150,35	0,00	0,00	3.150,35	0,00	0,00
Cap. 25250/259	PROGETTAZIONE EDIFICI COMUNALI - FONDO STATO - CS	15.670,62	0,00	15.670,62	0,00	0,00	0,00	0,00	0,00	0,00	0,00
Cap. 25250/261	INCARICO PROFESSIONALE PREVENZIONE INCENDI - OU	2.854,80	0,00	2.854,80	0,00	0,00	0,00	0,00	0,00	0,00	0,00
Cap. 25250/265	PROGETTAZIONI E SERVIZI SUPPORTO SETTORE MANUTENZIONI STRAORD. - MP	9.351,70	0,00	9.351,70	0,00	19.176,50	5.654,20	13.522,30	0,00	0,00	5.654,20
Cap. 25250/266	SPESE DI PROGETTAZIONE ASSE VIARIO SS 34 - MESSA IN SICUREZZA VERSANTI / CS	117.737,98	0,00	117.726,04	11,94	1.934.300,86	575.075,31	1.359.225,52	0,03	525.606,34	49.468,97

		Residui Iniziali	Minori Spese	Pagato	Da Riportare	Assestato	Impegnato	F.P.V.	Minori Spese	Pagato	Da Riportare
Cap. 25250/268	INCARICHI PER CERTIFICATO PREVENZIONI INCENDI CPI / AA	19.373,60	0,00	9.427,41	9.946,19	0,00	0,00	0,00	0,00	0,00	0,00
Cap. 25250/269	PROGETTAZIONE EDIFICI COMUNALI - FONDO STATO - CS / AV	0,00	0,00	0,00	0,00	12.601,38	0,00	0,00	12.601,38	0,00	0,00
Cap. 25250/270	INDAGINI AMBIENTALI AREA LIMITROFA EX GASOMETRO /C. PRIV - AV	0,00	0,00	0,00	0,00	2.710,50	0,00	0,00	2.710,50	0,00	0,00
Cap. 25250/271	SPESE PROGETTAZIONI E SERVIZI DI SUPPORTO SETTORE MANUT. STRAORD. - C/PRIV	0,00	0,00	0,00	0,00	49.898,00	49.898,00	0,00	0,00	49.898,00	0,00
Cap. 25250/274	PROGETTO RETI SENTIERISTICHE - RFF	0,00	0,00	0,00	0,00	20.000,00	10.400,50	0,00	9.599,50	7.564,00	2.836,50
Cap. 25250/276	SPESE PROGETTAZIONE COMUNITA ENERGETICHE / C. PRIV	0,00	0,00	0,00	0,00	50.000,00	40.601,60	0,00	9.398,40	0,00	40.601,60
Cap. 25250/277	SPESE PROGETTAZIONI E SERVIZI SUPPORTO SETTORE MANUTENZIONI STRAORDINARIE - OU / AV	0,00	0,00	0,00	0,00	50.000,00	27.072,00	15.314,07	7.613,93	14.872,00	12.200,00
Cap. 25250/278	SPESE PROGETTAZIONI SETTORE MANUTENZIONI STRAORDINARIE SCUOLE MEDIE RANZONI - OU / AV	0,00	0,00	0,00	0,00	5.000,00	0,00	0,00	5.000,00	0,00	0,00
Cap. 25250/300	PROGETTAZIONI PATRIMONIO - OOUU	7.454,20	0,00	0,00	7.454,20	0,00	0,00	0,00	0,00	0,00	0,00
Cap. 25250/402	PROGETTAZIONE - FRIM	0,00	0,00	0,00	0,00	52.140,16	0,00	52.140,16	0,00	0,00	0,00
Cap. 25251/2	INNOVAZIONE FONDO INCENTIVO GARE - MP	0,00	0,00	0,00	0,00	1.000,00	0,00	0,00	1.000,00	0,00	0,00
Cap. 25251/4	INNOVAZIONE FONDO INCENTIVO PATRIMONIO - MP	0,00	0,00	0,00	0,00	736,00	736,00	0,00	0,00	0,00	736,00
Cap. 25251/13	INNOVAZIONE FONDO INCENTIVO SERVIZI ALLE PERSONE P.I. - MP	0,00	0,00	0,00	0,00	4.374,02	0,00	0,00	4.374,02	0,00	0,00
Cap. 25251/300	SPESE PER PROGETTAZIONI/LL.PP. - AA	51.331,52	0,00	51.331,52	0,00	85.604,01	76.081,06	4.995,17	4.527,78	53.242,66	22.838,40
Cap. 25251/600	INNOVAZIONE FONDO INCENTIVO PROGETTAZIONE LL.PP. - MP	0,00	0,00	0,00	0,00	7.700,00	0,00	0,00	7.700,00	0,00	0,00
Cap. 25251/700	INNOVAZIONE FONDO INCENTIVO PROGETTAZIONE SERVIZI AL TERRITORIO - MP	0,00	0,00	0,00	0,00	9.000,00	0,00	0,00	9.000,00	0,00	0,00

		Residui Iniziali	Minori Spese	Pagato	Da Riportare	Assestato	Impegnato	F.P.V.	Minori Spese	Pagato	Da Riportare
Cap. 25550/251	RIQUALIFICAZIONE PATRIMONIO ERP - AA	0,00	0,00	0,00	0,00	10.000,00	0,00	0,00	10.000,00	0,00	0,00
Cap. 25550/252	RIQUALIFICAZIONE PATRIMONIO ERP - DS	0,00	0,00	0,00	0,00	91.751,75	0,00	0,00	91.751,75	0,00	0,00
Cap. 25550/253	RIQUALIFICAZIONE PATRIMONIO ERP - SERVITU'	0,00	0,00	0,00	0,00	11.800,00	0,00	0,00	11.800,00	0,00	0,00
Cap. 25550/257	MANUTENZIONE STRAORDINARIA PATRIMONIO ERP - RV	5.184,23	5.184,23	0,00	0,00	73.342,33	5.184,23	0,00	68.158,10	0,00	5.184,23
Cap. 25550/261	MANUTENZIONE STRAORDINARIA ERP - AV	0,00	0,00	0,00	0,00	78.222,66	0,00	0,00	78.222,66	0,00	0,00
Cap. 25550/268	MANUTENZIONE STRAORDINARIA ERP (TETTO P.LE ARTIGIANI) - AA	0,00	0,00	0,00	0,00	29.969,60	0,00	29.969,60	0,00	0,00	0,00
Cap. 25550/269	MANUTENZIONE STRAORDINARIA ERP (TETTO P.LE ARTIGIANI) - AV	0,00	0,00	0,00	0,00	50.030,40	0,00	50.030,40	0,00	0,00	0,00
Cap. 25550/270	MANUTENZIONE STRAORDINARIA ERP (TETTO P.LE ARTIGIANI) / RFF	0,00	0,00	0,00	0,00	200.000,00	200.000,00	0,00	0,00	0,00	200.000,00
Cap. 25550/700	URBANIZZAZ. PRIMARIA VIA MORENA - MOR	94.615,37	94.615,37	0,00	0,00	0,00	0,00	0,00	0,00	0,00	0,00
Cap. 25550/900	MANUTENZIONE STRAORDINARIA ATC - RFF	40.000,00	0,00	0,00	40.000,00	0,00	0,00	0,00	0,00	0,00	0,00
Cap. 25750/7	MANUTENZIONE STRAORDINARIA CIMITERI - AA	11.908,42	0,00	11.908,42	0,00	30.000,00	29.999,80	0,00	0,20	29.999,80	0,00
Cap. 25750/200	REALIZZ. TOMBINE NEI CIMITERI - AF	93,42	0,00	93,42	0,00	0,00	0,00	0,00	0,00	0,00	0,00
Cap. 25750/201	REALIZZAZIONE TOMBINE NEI CIMITERI - AA	6.326,58	0,00	6.326,58	0,00	0,00	0,00	0,00	0,00	0,00	0,00
Cap. 25750/300	INTERVENTI NEI CIMITERI - AF	83.113,76	0,00	75.595,00	7.518,76	51.289,50	46.155,04	0,00	5.134,46	46.155,04	0,00
Cap. 26000/12	MANUT. STRAORD. STRADE E PARCH. -CDP	22.630,33	22.630,33	0,00	0,00	0,00	0,00	0,00	0,00	0,00	0,00
Cap. 26000/20	INTERV. MESSA IN SICUREZZA STRADE CITTADINE - RFF	10.648,22	10.648,22	0,00	0,00	0,00	0,00	0,00	0,00	0,00	0,00
Cap. 26000/67	MESSA IN SICUREZZA STRADE CITTADINE -RFF	7.015,61	0,00	1.015,17	6.000,44	0,00	0,00	0,00	0,00	0,00	0,00
Cap. 26000/94	PARCHEGGIO AREA EX GASOMETRO - AP	63.804,76	0,00	0,00	63.804,76	125.333,34	0,00	0,00	125.333,34	0,00	0,00
Cap. 26000/95	PARCHEGGIO AREA EX GASOMETRO - RFF	0,00	0,00	0,00	0,00	410.880,46	0,00	35.242,00	375.638,46	0,00	0,00
Cap. 26000/96	PARCHEGGIO AREA EX GASOMETRO -AA	0,00	0,00	0,00	0,00	1.007.971,50	0,00	97.944,83	910.026,67	0,00	0,00
Cap. 26000/104	MESSA IN SICUREZZA STRADE - OOUU	0,00	0,00	0,00	0,00	65.000,00	64.280,00	0,00	720,00	49.640,00	14.640,00

		Residui Iniziali	Minori Spese	Pagato	Da Riportare	Assestato	Impegnato	F.P.V.	Minori Spese	Pagato	Da Riportare
Cap. 26000/106	INTERVENTI STRADE CITTADINE - AA	0,00	0,00	0,00	0,00	110.000,00	95.000,54	14.999,46	0,00	20.000,00	75.000,54
Cap. 26000/108	INTERVENTI STRADE CITTADINE / RFF	0,00	0,00	0,00	0,00	72.159,27	6.736,75	65.000,00	422,52	6.736,75	0,00
Cap. 26000/121	INTERVENTI MESSA IN SICUREZZA STRADE - AA	67.821,22	0,00	67.821,22	0,00	18.100,00	18.004,24	0,00	95,76	18.004,24	0,00
Cap. 26000/144	RIQUALIFICAZIONE PIAZZA F.LLI BANDIERA - CDP	0,00	0,00	0,00	0,00	2.500.000,00	0,00	2.500.000,00	0,00	0,00	0,00
Cap. 26000/145	REALIZZAZIONE PARCHEGGIO SUNA - RFF	41.348,30	16.570,24	24.778,06	0,00	0,00	0,00	0,00	0,00	0,00	0,00
Cap. 26000/149	MANUTENZIONE STRAORDINARIA ILLUMINAZIONE PUBBLICA - AA	13.177,70	0,00	11.454,81	1.722,89	0,00	0,00	0,00	0,00	0,00	0,00
Cap. 26000/151	REALIZZAZIONE PARCHEGGIO FONDOTOCE - OU	3.699,74	85,27	3.614,47	0,00	925,60	925,00	0,00	0,60	925,00	0,00
Cap. 26000/153	REALIZZAZIONE PISTA CICLOPEDONALE TRE PONTI -BEATA GIOVANNINA - FESR	0,00	0,00	0,00	0,00	229.201,57	172.336,08	56.865,49	0,00	158.856,37	13.479,71
Cap. 26000/155	INTERVENTI MESSA IN SICUREZZA STRADE - RFF	0,00	0,00	0,00	0,00	40.364,28	0,00	40.364,28	0,00	0,00	0,00
Cap. 26000/157	RIQUALIFICAZIONE PIAZZA F.LLI BANDIERA - RFF	0,00	0,00	0,00	0,00	220.000,00	0,00	220.000,00	0,00	0,00	0,00
Cap. 26000/164	REALIZZAZIONE PARCHEGGIO FONDOTOCE - RFF	524,53	524,53	0,00	0,00	1.814,40	1.814,20	0,00	0,20	1.814,20	0,00
Cap. 26000/165	PISTE CICLABILI SICURE - CR (E.7000/56)	10.797,24	0,00	10.797,24	0,00	75.088,33	0,00	0,00	75.088,33	0,00	0,00
Cap. 26000/166	PISTE CICLABILI SICURE - RFF	84.468,74	0,00	84.468,74	0,00	52.031,26	0,00	0,00	52.031,26	0,00	0,00
Cap. 26000/168	INTERVENTI MESSA IN SICUREZZA STRADE - OU	0,00	0,00	0,00	0,00	15.760,00	0,00	15.760,00	0,00	0,00	0,00
Cap. 26000/169	REALIZZAZIONE PISTA CICLOPEDONALE TRE PONTI -BEATA GIOVANNINA - CS BP	381.722,39	0,00	293.020,99	88.701,40	1.102.870,80	860.382,19	242.488,60	0,01	762.324,07	98.058,12
Cap. 26000/173	RIQUALIFICAZIONE PIAZZA ADUA FONDOTOCE - CDP	38.789,78	1.916,63	36.873,15	0,00	3.312,00	0,00	0,00	3.312,00	0,00	0,00
Cap. 26000/179	RIQUALIFICAZIONE CORSO CAIROLI - RFF	48.102,76	0,00	48.102,76	0,00	130.689,69	128.802,49	1.887,20	0,00	0,00	128.802,49
Cap. 26000/181	MESSA IN SICUREZZA PISTE CICLOPEDONALI - OU	763,50	39,46	724,04	0,00	21.325,38	732,04	0,00	20.593,34	732,04	0,00
Cap. 26000/182	MESSA IN SICUREZZA PISTE CICLOPEDONALI - RFF	584,80	0,01	584,79	0,00	5.110,77	0,00	0,00	5.110,77	0,00	0,00

		Residui Iniziali	Minori Spese	Pagato	Da Riportare	Assestato	Impegnato	F.P.V.	Minori Spese	Pagato	Da Riportare
Cap. 26000/184	PIANO DEL TRAFFICO - RFF	79.918,78	0,00	69.264,15	10.654,63	0,00	0,00	0,00	0,00	0,00	0,00
Cap. 26000/185	MANUTENZIONE STRAORDINARIA ILLUMINAZIONE PUBBLICA - RFF	44.590,59	0,00	27.351,68	17.238,91	30.000,00	29.093,34	0,00	906,66	29.093,34	0,00
Cap. 26000/191	PAVIMENTAZIONI MARCIAPIEDI CENTRI STORICI - AA	0,00	0,00	0,00	0,00	200.000,00	91.701,72	103.298,28	5.000,00	0,00	91.701,72
Cap. 26000/193	ABBATTIMENTO BARRIERE ARCHITETTONICHE QUARTIERE S.ANNA - CS	6.122,33	0,00	6.006,93	115,40	0,00	0,00	0,00	0,00	0,00	0,00
Cap. 26000/195	ABBATTIMENTO BARRIERE ARCHITETTONICHE SERVIZI IGIENICI P.ZA MATTEOTTI - CS	638,60	0,00	0,00	638,60	0,00	0,00	0,00	0,00	0,00	0,00
Cap. 26000/204	BONIFICA AREA TERRENO PARCHEGGIO EX GASOMETRO / OU - AV	0,00	0,00	0,00	0,00	90.000,00	0,00	0,00	90.000,00	0,00	0,00
Cap. 26000/205	REALIZZAZIONE CICLOVIE - PON/CS - MISURA M2C2-4.1 RAFFORZAMENTO MOBILITÀ CICLISTICA DEL PNRR	57.463,63	0,00	55.686,64	1.776,99	4.514,37	759,86	3.754,50	0,01	759,86	0,00
Cap. 26000/206	PUT - MESSA IN SICUREZZA ATTRAVERSAMENTI PEDONALI CORSO MAMELI / RFF	21.581,76	0,00	16.678,96	4.902,80	0,00	0,00	0,00	0,00	0,00	0,00
Cap. 26000/210	IMPERMEABILIZZAZIONE PARCHEGGIO ANTOLIVA - RA	9.965,04	0,00	0,00	9.965,04	0,00	0,00	0,00	0,00	0,00	0,00
Cap. 26000/211	RIQUALIFICAZIONE PIAZZE CITTADINE - AA	317,00	0,00	40,00	277,00	0,00	0,00	0,00	0,00	0,00	0,00
Cap. 26000/216	ABBATTIMENTO BARRIERE ARCHITETTONICHE - CS	117.663,12	0,00	117.663,12	0,00	65.791,52	58.860,00	6.931,52	0,00	56.580,00	2.280,00
Cap. 26000/218	INTERVENTI STRADE - RFF	33.179,85	0,00	33.179,85	0,00	0,00	0,00	0,00	0,00	0,00	0,00
Cap. 26000/221	RIQUALIFICAZIONE CORSO CAIROLI - CDP	0,00	0,00	0,00	0,00	400.000,00	58.063,84	341.936,16	0,00	0,00	58.063,84
Cap. 26000/226	PARCHEGGIO AREA EX GASOMETRO – BONIFICA AREA - RFF	0,00	0,00	0,00	0,00	108.000,00	78.599,72	0,00	29.400,28	43.339,40	35.260,32
Cap. 26000/228	CONTENZIOSO COMUNE VB - GEA SOLUZIONI / AA	35.000,00	25.000,00	0,00	10.000,00	0,00	0,00	0,00	0,00	0,00	0,00
Cap. 26000/229	RIQUALIFICAZIONE CORSO CAIROLI / AE	0,00	0,00	0,00	0,00	120.000,00	120.000,00	0,00	0,00	0,00	120.000,00
Cap. 26000/230	INTERVENTI DI MIGLIORAMENTO ACCESSIBILITÀ	29.984,86	0,00	29.984,86	0,00	0,00	0,00	0,00	0,00	0,00	0,00

		Residui Iniziali	Minori Spese	Pagato	Da Riportare	Assestato	Impegnato	F.P.V.	Minori Spese	Pagato	Da Riportare
	DISABILI LUNGOLAGO PALLANZA - RFF										
Cap. 26000/231	REALIZZAZIONE PISTA CICLOPEDONALE TRE PONTI - BEATA GIOVANNINA / MP	0,00	0,00	0,00	0,00	896,80	0,00	0,00	896,80	0,00	0,00
Cap. 26000/233	RIQUALIFICAZIONE PIAZZA RANZONI PNRR- MSC2-I2.1 / NGEU RU	0,00	0,00	0,00	0,00	5.153.839,00	0,00	5.153.839,00	0,00	0,00	0,00
Cap. 26000/238	MESSA IN SICUREZZA VIA INTRA-PREMENO - AA	70.000,00	0,02	48.882,32	21.117,66	0,00	0,00	0,00	0,00	0,00	0,00
Cap. 26000/239	MANUTENZIONE STRAORDINARIA MONTEROSSO - AA	47.000,00	0,00	44.462,16	2.537,84	0,00	0,00	0,00	0,00	0,00	0,00
Cap. 26000/241	ABBATTIMENTO BARRIERE ARCHITETTONICHE SCIVOLO VIA PROSSANO / RFF	10.370,00	0,00	8.840,00	1.530,00	0,00	0,00	0,00	0,00	0,00	0,00
Cap. 26000/242	MANUTENZIONE STRAORDINARIA VIA ISONZO / RFF	80.000,00	0,00	73.981,73	6.018,27	0,00	0,00	0,00	0,00	0,00	0,00
Cap. 26000/243	PERCORSO SENTIERO SAN GIOVANNI / RFF	80.000,00	0,00	15.975,50	64.024,50	40.000,00	38.709,60	0,00	1.290,40	0,00	38.709,60
Cap. 26000/244	PROGETTO VIABILISTICO VIA MADONNA DI CAMPAGNA / RFF	0,00	0,00	0,00	0,00	150.000,00	25.899,38	124.100,62	0,00	0,00	25.899,38
Cap. 26000/246	PROTOCOLLO PROGETTO COLLEGAMENTO PISTE CICLABILI / CC	0,00	0,00	0,00	0,00	12.000,00	0,00	0,00	12.000,00	0,00	0,00
Cap. 26000/257	MANTUENZIONE STR. STRADE CITTADINE - ASFALTATURE - RFF	0,00	0,00	0,00	0,00	140.000,00	135.308,22	4.691,78	0,00	132.839,04	2.469,18
Cap. 26000/261	AMPLIAMENTO PARCHEGGIO VIA CROCETTA - CDP	0,00	0,00	0,00	0,00	2.000.000,00	0,00	0,00	2.000.000,00	0,00	0,00
Cap. 26000/262	AMPLIAMENTO PARCHEGGIO VIA CROCETTA - RFF	0,00	0,00	0,00	0,00	570.000,00	0,00	0,00	570.000,00	0,00	0,00
Cap. 26000/263	AMPLIAMENTO PARCHEGGIO VIA CROCETTA - OOUU	0,00	0,00	0,00	0,00	278.000,00	0,00	20.579,38	257.420,62	0,00	0,00
Cap. 26000/264	AMPLIAMENTO PARCHEGGIO VIA CROCETTA - AP	0,00	0,00	0,00	0,00	1.152.000,00	0,00	0,00	1.152.000,00	0,00	0,00

		Residui Iniziali	Minori Spese	Pagato	Da Riportare	Assestato	Impegnato	F.P.V.	Minori Spese	Pagato	Da Riportare
Cap. 26000/265	RIQUALIFICAZIONE PIAZZA F.LLI BANDIERA - PINQUA	0,00	0,00	0,00	0,00	5.000.000,00	0,00	3.000.000,00	2.000.000,00	0,00	0,00
Cap. 26000/266	MESSA IN SICUREZZA MARCIAPIEDI / CS	0,00	0,00	0,00	0,00	125.000,00	115.030,23	9.969,77	0,00	103.195,00	11.835,23
Cap. 26000/267	RIQUALIFICAZIONE PIAZZA GARIBALDI PNRR-M5C2-I2.1 / RU / NGEU RU	0,00	0,00	0,00	0,00	1.736.456,54	329.432,15	1.407.024,39	0,00	300.438,08	28.994,07
Cap. 26000/268	INTERVENTO PISTA CICLOPEDONALE SPONDA SINISTRA FIUME TOCE / CR	0,00	0,00	0,00	0,00	70.000,00	70.000,00	0,00	0,00	3.378,06	66.621,94
Cap. 26000/269	PIANO DEL TRAFFICO - MESSA IN SICUREZZA / AA	0,00	0,00	0,00	0,00	44.000,00	41.619,64	2.380,36	0,00	39.725,65	1.893,99
Cap. 26000/270	BONIFICA AREA EX GASOMETRO / CDP	0,00	0,00	0,00	0,00	1.310.000,00	0,00	0,00	1.310.000,00	0,00	0,00
Cap. 26000/271	REALIZZAZIONE PISTA CICLOPEDONALE TRE PONTI - BEATA GIOVANNINA - MP / AV	0,00	0,00	0,00	0,00	6.741,72	0,00	0,00	6.741,72	0,00	0,00
Cap. 26000/272	RIFACIMENTO MURO RECINZIONE BIBLIOTECA COMUNALE /CS	0,00	0,00	0,00	0,00	123.584,07	123.584,07	0,00	0,00	0,00	123.584,07
Cap. 26000/273	RIFACIMENTO MURO RECINZIONE BIBLIOTECA COMUNALE / AA	0,00	0,00	0,00	0,00	56.000,00	56.000,00	0,00	0,00	0,00	56.000,00
Cap. 26000/274	ASFALTATURA STRADE CITTADINE / AA	0,00	0,00	0,00	0,00	20.000,00	20.000,00	0,00	0,00	20.000,00	0,00
Cap. 26000/275	FONDO COMPENSAZIONE PREZZI LL.PP. / MP	0,00	0,00	0,00	0,00	42.916,67	17.729,45	0,00	25.187,22	17.729,45	0,00
Cap. 26000/276	FONDO COMPENSAZIONE PREZZI LL.PP. / AA	0,00	0,00	0,00	0,00	3.201,00	0,00	0,00	3.201,00	0,00	0,00
Cap. 26000/277	MESSA IN SICUREZZA PISTE CICLOPEDONALI / AV	0,00	0,00	0,00	0,00	10.000,00	0,00	9.663,62	336,38	0,00	0,00
Cap. 26100/9	MANUT. STR. DEMANIO IDRICO - U.T. - CD	60.000,00	0,00	60.000,00	0,00	0,00	0,00	0,00	0,00	0,00	0,00
Cap. 26100/24	CONSOLIDAMENTO LUNGOLAGO PALLANZA - CD	4.887,20	0,00	4.887,20	0,00	153.297,47	102.384,62	0,00	50.912,85	102.384,62	0,00
Cap. 26100/28	CONSOLIDAMENTO LUNGOLAGO PALLANZA - RFF	0,00	0,00	0,00	0,00	3.527,78	0,00	0,00	3.527,78	0,00	0,00
Cap. 26100/37	RIQ. FASCIA TORR. S. BERNARDINO - C/PRIV	0,00	0,00	0,00	0,00	30.275,00	0,00	30.275,00	0,00	0,00	0,00
Cap. 26100/38	RIQ. FASCIA TORR. S. BERNARDINO - RFF	5.075,20	0,00	0,00	5.075,20	12.741,72	6.978,40	5.763,32	0,00	6.978,40	0,00
Cap. 26100/44	RIQUALIFICAZIONE TORRENTE SAN GIOVANNI - 1 STRALCIO - AA	539,06	0,00	539,06	0,00	0,00	0,00	0,00	0,00	0,00	0,00

		Residui Iniziali	Minori Spese	Pagato	Da Riportare	Assestato	Impegnato	F.P.V.	Minori Spese	Pagato	Da Riportare
Cap. 26100/45	RIQUALIFICAZIONE FASCIA TORRENTE SAN GIOVANNI - CR	82.585,60	0,00	82.585,60	0,00	51.878,86	3.156,47	48.722,39	0,00	1.075,08	2.081,39
Cap. 26100/48	MANUTENZIONI STRAORDINARIE OPERE LACUALI - CD	109.415,46	0,00	29.234,96	80.180,50	260.586,85	57.739,55	146.712,69	56.134,61	24.143,80	33.595,75
Cap. 26100/49	RIQUALIFICAZIONE FASCIA TORRENTE SAN GIOVANNI - OOUU	21.498,15	0,00	19.875,04	1.623,11	0,00	0,00	0,00	0,00	0,00	0,00
Cap. 26100/51	RIQUALIFICAZIONE EX IAT DARSENA VILLA GIULIA PNRR - M5C2-I2.1 / NGEU RU	0,00	0,00	0,00	0,00	476.418,31	79.762,97	0,00	396.655,34	0,00	79.762,97
Cap. 26100/52	PROGETTO SCOLMATORI INTRA E PALLANZA - CD	106.107,00	0,00	103.459,17	2.647,83	401.636,46	356.783,40	44.853,06	0,00	18.153,80	338.629,60
Cap. 26100/53	PROTOCOLLO PROGETTO RIO STRONETTA / QUOTA COMUNE - AA	12.968,50	0,01	7.696,98	5.271,51	0,00	0,00	0,00	0,00	0,00	0,00
Cap. 26100/54	PROTOCOLLO PROGETTO RIO STRONETTA - CONTRIBUTO COMUNI	25.936,68	0,01	15.396,40	10.540,27	0,00	0,00	0,00	0,00	0,00	0,00
Cap. 26100/55	PROGETTO SCOLMATORI INTRA E PALLANZA - CD / AV	0,00	0,00	0,00	0,00	16.266,54	1.512,60	14.753,94	0,00	1.512,60	0,00
Cap. 26200/2	SOSTITUZIONE CALDAIE SCUOLE EX CONTRIBUTO MISE EFFICIENTAMENTO ENERGETICO PNRR M2.C4.I2.2 / NGEU	0,00	0,00	0,00	0,00	130.000,00	122.437,40	3.562,60	4.000,00	122.437,40	0,00
Cap. 26200/10	MANUT. STRAORD. SCUOLE CITTADINE - OOUU	0,00	0,00	0,00	0,00	130.000,00	99.435,51	14.900,00	15.664,49	61.649,73	37.785,78
Cap. 26200/18	INT MANUTENZIONE STR. SCUOLE - AA	49.104,68	0,00	48.313,86	790,82	147.395,32	2.356,74	145.038,58	0,00	1.443,48	913,26
Cap. 26200/25	RISTRUTTURAZIONE ED EFFICIENTAMENTO ENERGETICO SC. ELEM. TOZZI - CR	0,00	0,00	0,00	0,00	405.000,00	0,00	0,00	405.000,00	0,00	0,00
Cap. 26200/26	RISTRUTTURAZIONE ED EFFICIENTAMENTO ENERGETICO SC. ELEM. TOZZI - AP	0,00	0,00	0,00	0,00	15.000,00	0,00	15.000,00	0,00	0,00	0,00
Cap. 26200/28	VERIFICHE STATICHE SCUOLE TORCHIEDO E DELLA ROSSA - AE	17.763,20	0,00	0,00	17.763,20	0,00	0,00	0,00	0,00	0,00	0,00
Cap. 26200/29	INTERVENTI DI EFFICIENTAMENTO ENERGETICO EDIFICI PUBBLICI (SCUOLE DIVERSE) - CS	0,00	0,00	0,00	0,00	1.935,47	1.935,43	0,00	0,04	1.935,43	0,00

		Residui Iniziali	Minori Spese	Pagato	Da Riportare	Assestato	Impegnato	F.P.V.	Minori Spese	Pagato	Da Riportare
Cap. 26200/34	MANUT. STRAORD. SCUOLE CITTADINE - CS	73.000,00	0,00	70.781,64	2.218,36	0,00	0,00	0,00	0,00	0,00	0,00
Cap. 26200/50	MANUTENZIONE STRAORDINARIA ASILI NIDO - MP (SERVIZIO RILEVANTE IVA)	0,00	0,00	0,00	0,00	14.982,82	0,00	14.982,82	0,00	0,00	0,00
Cap. 26200/53	ADEGUAMENTO IMPIANTI DI RETE SCUOLE MEDIE / AA	3.849,30	0,00	2.281,47	1.567,83	0,00	0,00	0,00	0,00	0,00	0,00
Cap. 26200/54	MESSA IN SICUREZZA E ADEGUAMENTO EDILIZIA SCOLASTICA / CS	44.761,20	0,00	44.761,20	0,00	6.738,80	0,00	6.738,80	0,00	0,00	0,00
Cap. 26200/119	RISTRUTTURAZIONE ED EFFICIENTAMENTO ENERGETICO SC. ELEM. TOZZI / AA	0,00	0,00	0,00	0,00	30.000,00	0,00	30.000,00	0,00	0,00	0,00
Cap. 26200/120	FONDO COMPENSAZIONE PREZZI MANUT. STRAORD. / AA	0,00	0,00	0,00	0,00	18.000,00	11.094,95	0,00	6.905,05	11.094,95	0,00
Cap. 26300/2	ADEGUAMENTO VILLA GIULIA - AP	0,00	0,00	0,00	0,00	50.000,00	0,00	0,00	50.000,00	0,00	0,00
Cap. 26300/7	RIQUALIFICAZIONE EX CAROLINA ALVAZZI CENTRO PER L'IMPIEGO - CR	0,00	0,00	0,00	0,00	400.000,00	4.824,22	0,00	395.175,78	0,00	4.824,22
Cap. 26300/12	MANUTENZIONI STRAORDINARIE IMMOBILI E STRUTTURE COMUNALI / AA	0,00	0,00	0,00	0,00	185.670,00	127.327,99	58.342,01	0,00	26.046,65	101.281,34
Cap. 26300/45	INT. MANUT. STRAORD. STRUTTURE COMUNALI - RFF	19.907,67	0,00	19.907,67	0,00	60.000,00	60.000,00	0,00	0,00	35.654,92	24.345,08
Cap. 26300/80	PROGETTO BILANCIO PARTECIPATO - AP	0,00	0,00	0,00	0,00	50.000,00	0,00	0,00	50.000,00	0,00	0,00
Cap. 26300/93	PALAZZO VIANI DUGNANI E PALAZZO BIUMI - FESR	189,74	0,00	189,74	0,00	0,00	0,00	0,00	0,00	0,00	0,00
Cap. 26300/94	RIQUALIFICAZIONE IMMOBILE VIA ROMA (SOCIAL MARKET) - RFF	0,00	0,00	0,00	0,00	358.000,00	358.000,00	0,00	0,00	80.860,66	277.139,34
Cap. 26300/128	BILANCIO PARTECIPATO - BOOKCROSSING - AA	2.500,00	0,00	0,00	2.500,00	0,00	0,00	0,00	0,00	0,00	0,00
Cap. 26300/138	LAVORI DI SISTEMAZIONE CANILE COMUNALE / C.PRIV	0,00	0,00	0,00	0,00	2.520,00	0,00	0,00	2.520,00	0,00	0,00
Cap. 26300/143	MANUTENZIONE STRAORDINARIA ASILI NIDO - AP	0,00	0,00	0,00	0,00	30.000,00	0,00	0,00	30.000,00	0,00	0,00
Cap. 26300/144	MANUTENZIONE STRAORDINARIA ASILI NIDO -	4.056,00	0,00	0,00	4.056,00	0,00	0,00	0,00	0,00	0,00	0,00

		Residui Iniziali	Minori Spese	Pagato	Da Riportare	Assestato	Impegnato	F.P.V.	Minori Spese	Pagato	Da Riportare
	CR (SERVIZIO RILEVANTE I.V.A.)										
Cap. 26300/148	ADEGUAMENTO FERMI - AP	0,00	0,00	0,00	0,00	250.000,00	0,00	0,00	250.000,00	0,00	0,00
Cap. 26300/150	RIQUALIFICAZIONE EX ARTIGIANA - AP	0,00	0,00	0,00	0,00	200.000,00	0,00	0,00	200.000,00	0,00	0,00
Cap. 26300/155	LAVORI DI SISTEMAZIONE CANILE COMUNALE - AA	0,00	0,00	0,00	0,00	739,64	606,50	0,00	133,14	606,50	0,00
Cap. 26300/163	MANUTENZIONI STR. PATRIMONIO COMUNALE - AP	12.000,00	0,00	11.432,85	567,15	0,00	0,00	0,00	0,00	0,00	0,00
Cap. 26300/164	MANUTENZIONI STR. PATRIMONIO COMUNALE - OOUU	11.952,50	0,00	10.366,50	1.586,00	50.000,00	48.917,32	0,00	1.082,68	48.917,32	0,00
Cap. 26300/166	MESSA IN SICUREZZA LOCALI LUDOTECA / AA	67,32	67,32	0,00	0,00	0,00	0,00	0,00	0,00	0,00	0,00
Cap. 26300/167	RISTRUTTURAZIONE 2 PIANO EX CAROLINA ALVAZZI - AMBULATORIO SOCIALE / MP	110.000,00	0,00	23.409,95	86.590,05	212.868,00	3.846,38	209.021,62	0,00	3.846,38	0,00
Cap. 26300/168	RIQUALIFICAZIONE URBANA BIBLIOTECA VILLA MAIONI PNRR-M5C2-I2.1 / NGEU RU	0,00	0,00	0,00	0,00	1.052.169,44	0,00	1.052.169,44	0,00	0,00	0,00
Cap. 26300/172	RISTRUTTURAZIONE 2 PIANO EX CAROLINA ALVAZZI - AMBULATORIO SOCIALE / AA	74.000,00	0,00	2.717,74	71.282,26	226.132,00	1.126,16	225.005,84	0,00	1.126,16	0,00
Cap. 26300/173	MANUTENZIONE STRAORDINARIA OSTELLO - AA	40.000,00	0,00	38.109,48	1.890,52	0,00	0,00	0,00	0,00	0,00	0,00
Cap. 26300/174	MANUTENZIONE STRAORDINARIA ASILI NIDO / CR (SERVIZIO RILEVANTE I.V.A.) - AV	0,00	0,00	0,00	0,00	11.028,63	0,00	0,00	11.028,63	0,00	0,00
Cap. 26300/175	ABBATTIMENTO BARRIERE ARCHITETTONICHE IMMOBILI COMUNALI / AA	24.997,80	0,00	24.997,80	0,00	0,00	0,00	0,00	0,00	0,00	0,00
Cap. 26300/176	ABBATTIMENTO BARRIERE ARCHITETTONICHE BIBLIOTECA COMUNALE / AA	15.600,00	0,00	15.600,00	0,00	0,00	0,00	0,00	0,00	0,00	0,00
Cap. 26300/179	MANUTENZIONE STRAORDINARIA TETTO SEDE PALLANZA - OOUU	64.104,76	0,00	61.078,99	3.025,77	0,00	0,00	0,00	0,00	0,00	0,00
Cap. 26300/180	MANUTENZIONE STRAORDINARIA TETTO SEDE PALLANZA - RFF	25.895,24	0,00	24.048,98	1.846,26	0,00	0,00	0,00	0,00	0,00	0,00
Cap. 26300/181	RIQUALIFICAZIONE IMMOBILI VIA RESTELLINI PNRR M2.C3.I2.1 / PNRR - PNC	0,00	0,00	0,00	0,00	1.200.000,00	60.572,51	1.139.427,49	0,00	60.572,51	0,00

		Residui Iniziali	Minori Spese	Pagato	Da Riportare	Assestato	Impegnato	F.P.V.	Minori Spese	Pagato	Da Riportare
Cap. 26300/183	REALIZZAZIONE NUOVO ASILO NIDO / PNRR-M4C1-I1.1 / NGEU	0,00	0,00	0,00	0,00	2.400.000,00	0,00	0,00	2.400.000,00	0,00	0,00
Cap. 26300/185	MANUTENZIONE STRAORDINARIA PATRIMONIO COMUNALE - AA	0,00	0,00	0,00	0,00	11.000,00	10.963,98	0,00	36,02	10.963,98	0,00
Cap. 26300/186	SISTEMAZIONE IMMOBILE CANOTTIERI PALLANZA - AA	0,00	0,00	0,00	0,00	40.000,00	38.247,00	0,00	1.753,00	38.247,00	0,00
Cap. 26300/187	INTERVENTI STRAORDINARI GATTILE COMUNALE - AA	0,00	0,00	0,00	0,00	8.674,20	8.674,20	0,00	0,00	8.674,20	0,00
Cap. 26300/188	MANUTENZIONE STRAORDINARIA ASILI NIDO (SERVIZIO RILEVANTE I.V.A.) - CS / AV	0,00	0,00	0,00	0,00	4.652,15	0,00	0,00	4.652,15	0,00	0,00
Cap. 26300/189	PROGETTO SISTEMAZIONE ALLOGGI POLITICHE SOCIALI / C.PRIV / AV	0,00	0,00	0,00	0,00	29.322,47	0,00	29.280,00	42,47	0,00	0,00
Cap. 26300/190	RIQUALIFICAZIONE PALAZZO DI CITTA / CDP	0,00	0,00	0,00	0,00	1.100.000,00	0,00	1.100.000,00	0,00	0,00	0,00
Cap. 26300/191	RIQUALIFICAZIONE EX CAROLINA ALVAZZI CENTRO PER L'IMPIEGO / AA	0,00	0,00	0,00	0,00	162.259,20	1.956,94	160.302,26	0,00	0,00	1.956,94
Cap. 26300/192	RIQUALIFICAZIONE EX CAROLINA ALVAZZI CENTRO PER L'IMPIEGO / RFF	0,00	0,00	0,00	0,00	100.000,00	1.206,05	98.793,95	0,00	0,00	1.206,05
Cap. 26300/193	PROGETTO ARTE PUBBLICA / FONDAZIONE CARIPLO	0,00	0,00	0,00	0,00	40.000,00	38.560,00	0,00	1.440,00	0,00	38.560,00
Cap. 26300/194	PROGETTO ARTE PUBBLICA / AA	0,00	0,00	0,00	0,00	10.000,00	9.995,01	0,00	4,99	0,00	9.995,01
Cap. 26300/195	REALIZZAZIONE NUOVI IMPIANTI E RIGENERAZIONE CANOTTIERI INTRA - CLUSTER 1 / PNRR M5.C2.MISURA 3.INVESTIMENTO 3.1 / NGEU	0,00	0,00	0,00	0,00	75.772,68	34.233,79	41.538,89	0,00	0,00	34.233,79
Cap. 26300/196	REALIZZAZIONE NUOVI IMPIANTI E	0,00	0,00	0,00	0,00	56.305,63	25.085,88	31.219,75	0,00	0,00	25.085,88

		Residui Iniziali	Minori Spese	Pagato	Da Riportare	Assestato	Impegnato	F.P.V.	Minori Spese	Pagato	Da Riportare
	RIGENERAZIONE CANOTTIERI INTRA - CLUSTER 2 / PNRR M5.C2.MISURA 3.INVESTIMENTO 3.1 / NGEU										
Cap. 26300/197	RISTRUTTURAZIONE CASA CUSTODE / PNRR M5.C2.INTERVENTO 1.1.2. / NGEU	0,00	0,00	0,00	0,00	140.000,00	0,00	0,00	140.000,00	0,00	0,00
Cap. 26300/198	RISTRUTTURAZIONE CASA CUSTODE / PNRR M5.C2.INTERVENTO 1.1.2. / TRASF. CSSV	0,00	0,00	0,00	0,00	160.000,00	0,00	0,00	160.000,00	0,00	0,00
Cap. 26300/199	RISTRUTTURAZIONE CASA CUSTODE / PNRR M5.C2.INTERVENTO 1.1.2. / QUOTA COMUNE / AA	0,00	0,00	0,00	0,00	25.000,00	0,00	0,00	25.000,00	0,00	0,00
Cap. 26300/200	RIQUALIFICAZIONE SPAZI DORMITORIO ROSA FRANZI / PNRR M5.C2.INTERVENTO 1.3.2 / NGEU	0,00	0,00	0,00	0,00	130.000,00	0,00	0,00	130.000,00	0,00	0,00

		Residui Iniziali	Minori Spese	Pagato	Da Riportare	Assestato	Impegnato	F.P.V.	Minori Spese	Pagato	Da Riportare
Cap. 26300/201	RIQUALIFICAZIONE SPAZI DORMITORIO ROSA FRANZI / PNRR M5.C2.INTERVENTO 1.3.2 / TRASF. CSSV	0,00	0,00	0,00	0,00	95.000,00	0,00	0,00	95.000,00	0,00	0,00
Cap. 26300/202	MANUTENZIONE STRAORDINARIA ALLOGGI EMERGENZA POLITICHE SOCIALI / RV	0,00	0,00	0,00	0,00	20.000,00	12.529,40	0,00	7.470,60	0,00	12.529,40
Cap. 26500/3	INTERVENTI DI ADEGUAMENTO PISCINA COMUNALE-ICS	0,00	0,00	0,00	0,00	190.000,00	190.000,00	0,00	0,00	163.367,57	26.632,43
Cap. 26500/6	INTERVENTI SULLE STRUTTURE SPORTIVE - AP	0,00	0,00	0,00	0,00	50.000,00	0,00	0,00	50.000,00	0,00	0,00
Cap. 26500/16	MANUTENZIONI STRAORDINARIE IMPIANTI SPORTIVI - AA	2.745,00	0,00	2.745,00	0,00	30.000,00	30.000,00	0,00	0,00	30.000,00	0,00
Cap. 26500/40	MANUTENZIONE STRAORDINARIA IMPIANTI SPORTIVI - RFF	8.174,00	0,00	8.174,00	0,00	0,00	0,00	0,00	0,00	0,00	0,00
Cap. 26500/41	ILLUMINAZIONE PISTA DI ATLETICA - MUTUO ICS	263.688,54	0,00	162.036,74	101.651,80	0,00	0,00	0,00	0,00	0,00	0,00
Cap. 26500/42	RIFACIMENTO CENTRALE TERMICA PISTA DI ATLETICA / RFF	0,00	0,00	0,00	0,00	30.000,00	23.582,60	0,00	6.417,40	23.582,60	0,00
Cap. 26500/43	ILLUMINAZIONE IMPIANTI SPORTIVI / OOUU	0,00	0,00	0,00	0,00	55.000,00	24.101,10	0,00	30.898,90	0,00	24.101,10
Cap. 26500/44	POTENZIAMENTO IMPIANTI TENNIS TROBASO / MUTUO ICS	0,00	0,00	0,00	0,00	350.000,00	0,00	0,00	350.000,00	0,00	0,00
Cap. 26520/400	ACQUISTO ARREDI SCOLASTICI - RFF	0,00	0,00	0,00	0,00	25.000,00	25.000,00	0,00	0,00	25.000,00	0,00
Cap. 26700/4	RIFACIMENTO FOGNATURE / AA	0,00	0,00	0,00	0,00	30.524,40	12.200,00	18.324,40	0,00	0,00	12.200,00
Cap. 27000/1	PARCO DELLE CAMELIE - OOUU	0,00	0,00	0,00	0,00	130.000,00	122.375,56	7.624,44	0,00	0,00	122.375,56

		Residui Iniziali	Minori Spese	Pagato	Da Riportare	Assestato	Impegnato	F.P.V.	Minori Spese	Pagato	Da Riportare
Cap. 27000/16	MESSA IN SICUREZZA VILLA GIULIA - AA	24.812,71	0,00	18.756,47	6.056,24	0,00	0,00	0,00	0,00	0,00	0,00
Cap. 27000/19	BANDA LARGA- OOUU	64.233,00	0,00	64.233,00	0,00	0,00	0,00	0,00	0,00	0,00	0,00
Cap. 27000/36	MANUTENZIONE STR. E INTERVENTI SPIAGGE - CD	9.198,80	0,00	0,00	9.198,80	0,00	0,00	0,00	0,00	0,00	0,00
Cap. 27000/42	ESTENS. E COLLEGAMENTI FIBRA OTTICA - OOUU	0,00	0,00	0,00	0,00	6.100,00	3.983,12	0,00	2.116,88	3.412,89	570,23
Cap. 27000/48	INTERVENTI PARCHI GIOCO - OOUU	49.979,10	0,01	49.979,09	0,00	57.000,00	54.947,94	1.121,56	930,50	43.343,92	11.604,02
Cap. 27000/50	RIQUALIFICAZIONE ED ACCESSIBILITA' SPIAGGE - CD	0,00	0,00	0,00	0,00	14.364,00	4.575,66	9.788,34	0,00	4.575,66	0,00
Cap. 27000/53	RIQUALIFICAZIONE ED ACCESSIBILITA' SPIAGGE - FESR	0,00	0,00	0,00	0,00	10.482,31	0,00	10.482,31	0,00	0,00	0,00
Cap. 27000/54	ARTBONUS VILLA SAN REMIGIO - ARTBONUS - AV	0,00	0,00	0,00	0,00	567,89	0,00	0,00	567,89	0,00	0,00
Cap. 27000/55	RIQUALIFICAZIONE ED ACCESSIBILITA' SPIAGGE - AAV E AA	0,00	0,00	0,00	0,00	91.380,43	0,00	91.380,43	0,00	0,00	0,00
Cap. 27000/58	RIQUALIFICAZIONE ED ACCESSIBILITA' SPIAGGE - CS BP	0,00	0,00	0,00	0,00	90.811,56	24.354,68	66.456,87	0,01	11.346,14	13.008,54
Cap. 27000/63	RIQUALIFICAZIONE TERRAZZA INGHIATA VILLA SAN REMIGIO - CR	0,00	0,00	0,00	0,00	150.000,00	150.000,00	0,00	0,00	0,00	150.000,00
Cap. 27000/64	RIQUALIFICAZIONE TERRAZZA INGHIATA VILLA SAN REMIGIO - FESR	0,00	0,00	0,00	0,00	576.000,00	559.529,01	16,57	16.454,42	383.882,28	175.646,73
Cap. 27000/65	RIQUALIFICAZIONE TERRAZZA INGHIATA VILLA SAN REMIGIO - OU	1.040,00	0,00	1.040,00	0,00	107.960,00	88.343,99	19.616,01	0,00	0,00	88.343,99
Cap. 27000/66	ESTENSIONE RETE FIBRA OTTICA - AA	11.999,92	897,92	11.102,00	0,00	0,00	0,00	0,00	0,00	0,00	0,00
Cap. 27000/69	RIQUALIFICAZIONE PIANO PRIMO VILLA SAN REMIGIO - C/PRIVATI	0,00	0,00	0,00	0,00	2.500.000,00	0,00	0,00	2.500.000,00	0,00	0,00
Cap. 27000/70	REALIZZAZIONE SPIAGGE RIQUALIFICAZIONE E ACCESSIBILITA - MP	0,00	0,00	0,00	0,00	9.600,00	0,00	0,00	9.600,00	0,00	0,00
Cap. 27050/19	ILLUMINAZIONE ESTERNA CEM - AP	0,00	0,00	0,00	0,00	2.246,00	0,00	0,00	2.246,00	0,00	0,00
Cap. 27050/20	CPI CEM ADEGUAMENTO - AP	0,00	0,00	0,00	0,00	90.000,00	58.047,60	0,00	31.952,40	58.047,60	0,00

		Residui Iniziali	Minori Spese	Pagato	Da Riportare	Assestato	Impegnato	F.P.V.	Minori Spese	Pagato	Da Riportare
Cap. 27050/25	CPI CEM ADEGUAMENTO - MP	30,00	30,00	0,00	0,00	122.135,57	156,65	25.474,33	96.504,59	156,65	0,00
Cap. 27050/26	CPI CEM ADEGUAMENTO - AA	0,00	0,00	0,00	0,00	1.472,43	0,00	0,00	1.472,43	0,00	0,00
Cap. 27050/33	MANUTENZIONE STRAORDINARIA TEATRO IL MAGGIORE	30.000,00	0,00	0,00	30.000,00	0,00	0,00	0,00	0,00	0,00	0,00
Cap. 27050/35	FIBRA OTTICA TEATRO IL MAGGIORE / C/PRIVATI	2.440,00	0,00	2.440,00	0,00	0,00	0,00	0,00	0,00	0,00	0,00
Cap. 27200/44	INTERVENTI SISTEMAZIONE PARCHI GIOCO / AA	20.000,00	0,00	19.992,14	7,86	0,00	0,00	0,00	0,00	0,00	0,00
Cap. 27300/18	RIQUALIFICAZIONE URBANA EX DELEGAZIONE CIVICA PNRR-M5C2-I2.1 / NGEU RU	0,00	0,00	0,00	0,00	611.592,87	25.990,78	585.602,09	0,00	0,00	25.990,78
Cap. 27340/4	CONCESSIONE FORNO CREMATORIO E CIMITERO DI PALLANZA - C/PRIV	0,00	0,00	0,00	0,00	1.800.000,00	0,00	0,00	1.800.000,00	0,00	0,00
Cap. 28000/1	ASSE VIARIO SS 34 - FASCIA DI 30 MT A MONTE SS34 - PULIZIA VERSANTE E TAGLIO SELETTIVO DI ALBERI / CS	0,00	0,00	0,00	0,00	207.000,00	170.238,06	0,00	36.761,94	129.638,50	40.599,56
Cap. 28000/2	ASSE VIARIO SS 34 - COMUNI DI OGGEBBIO, CANNERO RIVIERA, CANNOBIO ZONE D, F, G, H, J, N - MONITORAGGIO TIPO SPIDER DA SISTEMARE SULLE BARRIERE PARAMASSI / CS	0,00	0,00	0,00	0,00	306.000,00	0,00	0,00	306.000,00	0,00	0,00
Cap. 28000/3	ASSE VIARIO SS 34 - FRAZIONE RONCO DEL COMUNE DI GHIFFA - ZONA B - PULIZIA VERSANTE E TAGLIO SELETTIVO DI ALBERI E CONSOLIDAMENTO VERSANTI CON DIFESE ATTIVE E PASSIVE / CS	1.949,07	0,00	1.949,07	0,00	2.049.386,85	1.502.737,60	0,00	546.649,25	1.370.372,23	132.365,37
Cap. 28000/4	ASSE VIARIO SS 34 - COMUNE DI GHIFFA AL CONFINE CON IL COMUNE DI OGGEBBIO - ZONA C - PULIZIA VERSANTE E TAGLIO SELETTIVO DI ALBERI E CONSOLIDAMENTO VERSANTI CON DIFESE ATTIVE E PASSIVE / CS	0,00	0,00	0,00	0,00	1.229.513,09	815.585,74	0,00	413.927,35	815.585,74	0,00
Cap. 28000/5	ASSE VIARIO SS 34 - LOCALITA NOVAGLIO IN COMUNE DI OGGEBBIO - ZONA D - PULIZIA VERSANTE E TAGLIO SELETTIVO DI ALBERI E	0,00	0,00	0,00	0,00	2.808.849,99	1.301.557,80	1.507.292,19	0,00	1.157.033,35	144.524,45

		Residui Iniziali	Minori Spese	Pagato	Da Riportare	Assestato	Impegnato	F.P.V.	Minori Spese	Pagato	Da Riportare
	CONSOLIDAMENTO VERSANTI CON DIFESE ATTIVE E PASSIVE / CS										
Cap. 28000/6	ASSE VIARIO SS 34 - LOCALITA CASSINO COMUNE DI CANNERO RIVIERA - ZONA E - PULIZIA VERSANTE E TAGLIO SELETTIVO DI ALBERI E CONSOLIDAMENTO VERSANTI CON DIFESE ATTIVE / CS	6.333,30	0,00	6.333,30	0,00	111.726,07	74.111,64	0,00	37.614,43	74.111,64	0,00
Cap. 28000/7	ASSE VIARIO SS 34 - LOCALITA DONEGO E OGGIOGNO COMUNE DI CANNERO RIVIERA - ZONA F - PULIZIA VERSANTE E TAGLIO SELETTIVO DI ALBERI E CONSOLIDAMENTO VERSANTI CON DIFESE ATTIVE E PASSIVE / CS	0,00	0,00	0,00	0,00	1.262.975,12	273.325,77	0,00	989.649,35	1.700,00	271.625,77
Cap. 28000/8	ASSE VIARIO SS 34 - LOCALITA PIANCASSONE E CHEGGIO COMUNE DI CANNERO RIVIERA - ZONA G - PULIZIA VERSANTE E TAGLIO SELETTIVO DI ALBERI E CONSOLIDAMENTO VERSANTI CON DIFESE ATTIVE E PASSIVE / CS	0,00	0,00	0,00	0,00	4.022.186,78	9.706,78	4.012.480,00	0,00	4.780,00	4.926,78
Cap. 28000/9	ASSE VIARIO SS 34 - LOCALITA MOLINETTO COMUNE DI CANNOBIO - ZONA J - PULIZIA VERSANTE E TAGLIO SELETTIVO DI ALBERI E CONSOLIDAMENTO VERSANTI CON DIFESE ATTIVE E PASSIVE / CS	0,00	0,00	0,00	0,00	1.602.260,86	54.685,90	1.525.867,04	21.707,92	13.962,29	40.723,61
Cap. 28000/10	ASSE VIARIO SS 34 - LOCALITA SIGNAGO COMUNE DI CANNOBIO - ZONE L-M - PULIZIA VERSANTE E TAGLIO SELETTIVO DI ALBERI E CONSOLIDAMENTO VERSANTI CON DIFESE ATTIVE E PASSIVE / CS	0,00	0,00	0,00	0,00	574.034,52	193.278,01	374.034,52	6.721,99	85.848,21	107.429,80
Cap. 28000/11	ASSE VIARIO SS 34 - LOCALITA FORMINE COMUNE DI CANNOBIO - ZONA N - PULIZIA VERSANTE E TAGLIO SELETTIVO DI ALBERI E CONSOLIDAMENTO VERSANTI CON DIFESE ATTIVE E PASSIVE / CS	0,00	0,00	0,00	0,00	661.591,77	5.484,24	461.591,77	194.515,76	5.484,24	0,00

		Residui Iniziali	Minori Spese	Pagato	Da Riportare	Assestato	Impegnato	F.P.V.	Minori Spese	Pagato	Da Riportare
Cap. 28000/14	ASSE VIARIO SS 34 - LOCALITA DONEGO E OGGIOGNO COMUNE DI CANNERO RIVIERA - ZONA F - KM 26+600 26+654 - CONSOLIDAMENTO VERSANTI CON DIFESE ATTIVE E PULIZIA VERSANTE E TAGLIO SELETTIVO DI ALBERI / CS	0,00	0,00	0,00	0,00	428.284,64	1.500,00	0,00	426.784,64	1.500,00	0,00
Cap. 28000/15	ASSE VIARIO SS34 - LOCALITA PIANCASSONE E CHEGGIO COMUNE DI CANNERO RIVIERA-ZONA G- KM 28+700-28+760-CONSOLIDAMENTO VERSANTI CON DIFESE PASSIVE E PULIZIA VERSANTE E TAGLIO SELETTIVO DI ALBERI / CS	0,00	0,00	0,00	0,00	278.927,30	1.606,96	0,00	277.320,34	1.300,00	306,96
Cap. 28000/16	ASSE VIARIO SS34 - LOCALITA CARMINE E PUNCETTA COMUNE DI CANNOBIO-ZONA H - KM 30+680-30+790 - CONSOLIDAMENTO VERSANTI CON DIFESE ATTIVE E PASSIVE E PULIZIA VERSANTE E TAGLIO SELETTIVO DI ALBERI / CS	41.303,34	0,00	41.303,34	0,00	4.220.841,79	5.573,68	3.862.145,13	353.122,98	5.573,68	0,00
Cap. 28000/18	ASSE VIARIO SS 34 - LOCALITA SIGNAGO COMUNE DI CANNOBIO - ZONA L - KM 37+160-37+190 - CONSOLIDAMENTO VERSANTI CON DIFESE ATTIVE E PULIZIA VERSANTE E TAGLIO SELETTIVO DI ALBERI / CS	0,00	0,00	0,00	0,00	202.622,35	127.936,50	0,00	74.685,85	0,00	127.936,50
Cap. 28000/19	ASSE VIARIO SS 34 - LOCALITA PIAGGIO VALMARA COMUNE DI CANNOBIO - ZONA P - KM 38+920 - 38+990 CONSOLIDAMENTO VERSANTI CON DIFESE ATTIVE E PULIZIA VERSANTE E TAGLIO SELETTIVO DI ALBERI / CS	0,00	0,00	0,00	0,00	107.004,49	524,33	0,00	106.480,16	524,33	0,00
Cap. 28000/20	ASSE VIARIO SS 34 - COMUNE DI VERBANIA LOCALITA FONDOTOCE - MESSA IN SICUREZZA TRATTO VERSANTE / CS	0,00	0,00	0,00	0,00	413.099,04	168.034,84	43.246,60	201.817,60	2.839,50	165.195,34
Cap. 28000/21	ASSE VIARIO SS 34 - LOCALITA FORMINE COMUNE DI CANNOBIO - ZONA N - KM 37+800 -	0,00	0,00	0,00	0,00	2.270.524,00	3.555,56	0,00	2.266.968,44	0,00	3.555,56

		Residui Iniziali	Minori Spese	Pagato	Da Riportare	Assestato	Impegnato	F.P.V.	Minori Spese	Pagato	Da Riportare
	38+200 REALIZZAZIONE OPERE DI SISTEMAZIONE VERSANTE / CS										
Cap. 28000/22	CONTRIBUTO AGLI INVESTIMENTI INDIRETTO PER SS34 LAVORI SOMMA URGENZA PER SISTEMAZIONE IDRAULICA RIO SENGIA - DA TRASFERIRE AL COMUNE DI OGGEBBIO - CR	0,00	0,00	0,00	0,00	250.000,00	0,00	50.000,00	200.000,00	0,00	0,00
Cap. 28740/4	MOVICENTRO - CS	8.472,02	967,49	7.504,53	0,00	251.705,26	3.562,40	0,00	248.142,86	3.562,40	0,00
Cap. 28930/100	ACQUISTO ATTREZZATURE - RFF	5.197,66	0,00	5.197,66	0,00	15.000,00	13.495,90	0,00	1.504,10	13.495,90	0,00
Cap. 28930/101	ACQUISTO ATTREZZATURE ASILI NIDO (SERVIZIO RILEVANTE I.V.A.) - RFF	3.586,93	0,00	3.586,93	0,00	4.000,00	3.958,92	0,00	41,08	1.073,65	2.885,27
Cap. 28930/104	ACQUISTO ATTREZZATURE IMPIANTI SPORTIVI - OOUU	0,00	0,00	0,00	0,00	5.000,00	5.000,00	0,00	0,00	5.000,00	0,00
Cap. 28930/105	ATTREZZATURE PARCHI GIOCO - AA	0,00	0,00	0,00	0,00	40.000,00	9.310,56	0,00	30.689,44	6.014,16	3.296,40
Cap. 28930/112	ACQUISTO ATTREZZATURE (ARREDO URBANO, GIOCHI) - RFF	24.833,64	0,00	21.208,64	3.625,00	0,00	0,00	0,00	0,00	0,00	0,00
Cap. 28930/113	ACQUISTO ATTREZZATURE UFFICIO VERDE - RFF	10.998,30	0,00	10.998,30	0,00	0,00	0,00	0,00	0,00	0,00	0,00
Cap. 28930/120	ACQUISTO ATTREZZATURE EMERGENZA COVID19 - AV	2.612,00	0,00	2.612,00	0,00	0,00	0,00	0,00	0,00	0,00	0,00
Cap. 28930/121	MOBILI E ARREDI ASILI NIDO (SERVIZIO RILEVANTE I.V.A.) / AA	0,00	0,00	0,00	0,00	10.000,00	10.000,00	0,00	0,00	0,00	10.000,00
Cap. 28930/122	ACQUISTO ATTREZZATURE UFFICI / AA	0,00	0,00	0,00	0,00	3.000,00	2.751,50	0,00	248,50	2.751,50	0,00
Cap. 28930/123	ACQUISTO ATTREZZI PERCORSO VITA MONTEROSSO - C/PRIV	0,00	0,00	0,00	0,00	5.396,00	5.396,00	0,00	0,00	0,00	5.396,00
Cap. 28930/124	ACQUISTO ATTREZZATURE CUCINA ASILI NIDO (SERVIZIO RILEVANTE AI FINI I.V.A.) / AA	0,00	0,00	0,00	0,00	3.000,00	2.999,26	0,00	0,74	2.541,26	458,00

		Residui Iniziali	Minori Spese	Pagato	Da Riportare	Assestato	Impegnato	F.P.V.	Minori Spese	Pagato	Da Riportare
Cap. 28930/125	ATTREZZATURE AMBULATORIO SOCIALE / C.PRIV	0,00	0,00	0,00	0,00	5.412,50	0,00	0,00	5.412,50	0,00	0,00
Cap. 28930/202	ACQUISTO ARREDI VILLA IRIDE / AA	0,00	0,00	0,00	0,00	17.500,00	17.500,00	0,00	0,00	17.500,00	0,00
Cap. 28930/700	MOBILI E ARREDI - RFF	7.864,12	0,00	7.864,12	0,00	4.552,67	4.552,67	0,00	0,00	4.552,67	0,00
Cap. 28930/710	MOBILI E ARREDI BIBLIOTECA - AA	11.270,00	0,00	11.270,00	0,00	20.000,00	19.999,99	0,00	0,01	0,00	19.999,99
Cap. 28930/711	MOBILI E ARREDI BIBLIOTECA - C/PRIV	4.995,60	0,00	4.995,60	0,00	5.000,00	4.995,60	0,00	4,40	0,00	4.995,60
Cap. 28930/712	PROGETTO MAGAZZINO CENTRALE BIBLIOTECA - ACQUISTO ARREDI / CS	5.155,10	0,00	5.155,10	0,00	7.000,00	4.115,78	0,00	2.884,22	0,00	4.115,78
Cap. 28930/713	PROGETTO AMMODERNAMENTO BIBLIOTECHE / CR	0,00	0,00	0,00	0,00	15.000,00	15.000,00	0,00	0,00	0,00	15.000,00
Cap. 28930/716	IMMOBILE VILLA SIMONETTA - ALLESTIMENTI / AA	0,00	0,00	0,00	0,00	10.000,00	9.994,24	0,00	5,76	0,00	9.994,24
Cap. 28930/717	PROGETTO MAGAZZINO CENTRALE BIBLIOTECA - ACQUISTO ARREDI / RFF	0,00	0,00	0,00	0,00	4.447,33	4.447,33	0,00	0,00	0,00	4.447,33
Cap. 28931/7	ACQUISTO MEZZI DI TRASPORTO P.M. / AA	2.600,00	0,00	2.600,00	0,00	0,00	0,00	0,00	0,00	0,00	0,00
Cap. 28931/8	ACQUISTO AUTOMEZZO SPURGHY / AA	39.999,99	0,00	0,00	39.999,99	0,00	0,00	0,00	0,00	0,00	0,00
Cap. 28931/9	ACQUISTO AUTOMEZZO PORTER / AA	0,00	0,00	0,00	0,00	25.000,00	24.479,30	0,00	520,70	0,00	24.479,30
Cap. 28932/200	ATTREZZ. POTENZIAM. RETE RADIOCOM. P.M. - RFF	4.880,00	0,00	4.880,00	0,00	0,00	0,00	0,00	0,00	0,00	0,00
Cap. 28932/203	TELECAMERE RILIEVO SINISTRI STRADALI PM / AA	0,00	0,00	0,00	0,00	15.000,00	14.999,90	0,00	0,10	14.999,90	0,00
Cap. 28932/300	ATTREZZATURE E IMPIANTI DI VIDEOSORVEGLIANZA PM - OOUU	0,00	0,00	0,00	0,00	11.000,00	7.404,40	3.595,60	0,00	7.404,40	0,00
Cap. 28932/302	ATTREZZATURE E IMPIANTI DI VIDEOSORVEGLIANZA PM -RFF	0,00	0,00	0,00	0,00	21.980,00	20.400,84	1.579,00	0,16	20.400,84	0,00
Cap. 28932/307	MOBILITA ELETTRICA TURISMO SOSTENIBILE MOBSTER INTERREG 2014-2020 - LAVORI / FESR (7105/6)	14.286,94	0,00	14.286,94	0,00	5.603,26	5.111,98	0,00	491,28	5.111,98	0,00
Cap. 28932/311	MOBILITA ELETTRICA TURISMO SOSTENIBILE MOBSTER INTERREG 2014-2020 - BARCA	0,00	0,00	0,00	0,00	22,20	0,00	0,00	22,20	0,00	0,00

		Residui Iniziali	Minori Spese	Pagato	Da Riportare	Assestato	Impegnato	F.P.V.	Minori Spese	Pagato	Da Riportare
	ELETTRICA / RFF										
Cap. 28932/313	IMPIANTI VIDEOSORVEGLIANZA VILLA GIULIA- MAIONI-SIMONETTA / AV	0,00	0,00	0,00	0,00	22.472,00	22.471,18	0,00	0,82	22.471,18	0,00
Cap. 28932/314	ACQUISTO MEZZI MOBILITA SOSTENIBILE / ANCI CS	0,00	0,00	0,00	0,00	5.000,00	0,00	0,00	5.000,00	0,00	0,00
Cap. 28932/500	ATTREZZATURE E IMPIANTI VIDEOSORVEGLIANZA PM - AA	0,00	0,00	0,00	0,00	77.281,00	69.945,00	7.291,40	44,60	59.719,00	10.226,00
Cap. 28932/603	ATTREZZATURE PIANO TRAFFICO - RFF	0,00	0,00	0,00	0,00	5.000,00	5.000,00	0,00	0,00	5.000,00	0,00
Cap. 28932/606	ATTREZZATURE PIANO TRAFFICO - CR / MP	0,00	0,00	0,00	0,00	9.000,00	9.000,00	0,00	0,00	9.000,00	0,00
Cap. 28932/902	IMPIANTI DI VIDEOSORVEGLIANZA PM - CD / AV	0,00	0,00	0,00	0,00	6.000,00	5.978,00	0,00	22,00	0,00	5.978,00
	TOTALE INTERVENTI IN CORSO DI REALIZZAZIONE E NON CONCLUSI	4.294.280,90	181.705,19	2.960.432,28	1.152.143,43	74.027.167,22	13.209.050,80	33.723.793,34	27.094.323,08	8.266.019,67	4.943.031,13

7.3 RICORSO, SOSTENIBILITÀ E ANDAMENTO DELL'INDEBITAMENTO

La mole dell'indebitamento, insieme al costo del personale, è la componente più rilevante della rigidità di un bilancio comunale.

Come si può notare, l'intenzione dell'Ente è quella di migliorare progressivamente tali risultati.

NUOVI MUTUI APERTI DURANTE L'ESERCIZIO

Nel corso della gestione particolare attenzione è stata dedicata alle scelte di indebitamento, le quali sono state attentamente valutate nella loro portata e nei riflessi che hanno provocato e provocheranno nella gestione dell'anno in corso e degli anni successivi, soprattutto in riferimento al costante mantenimento degli equilibri economico-finanziari nel tempo.

Il ricorso all'indebitamento per il finanziamento degli interventi programmati delle spese d'investimento è stato realizzato qualora non fossero presenti risorse finanziarie alternative che non avrebbero determinato oneri indotti per il bilancio dell'Ente. A questo fine, occorre è stata operata un'attenta e costante valutazione preventiva prima di ricorrere all'indebitamento.

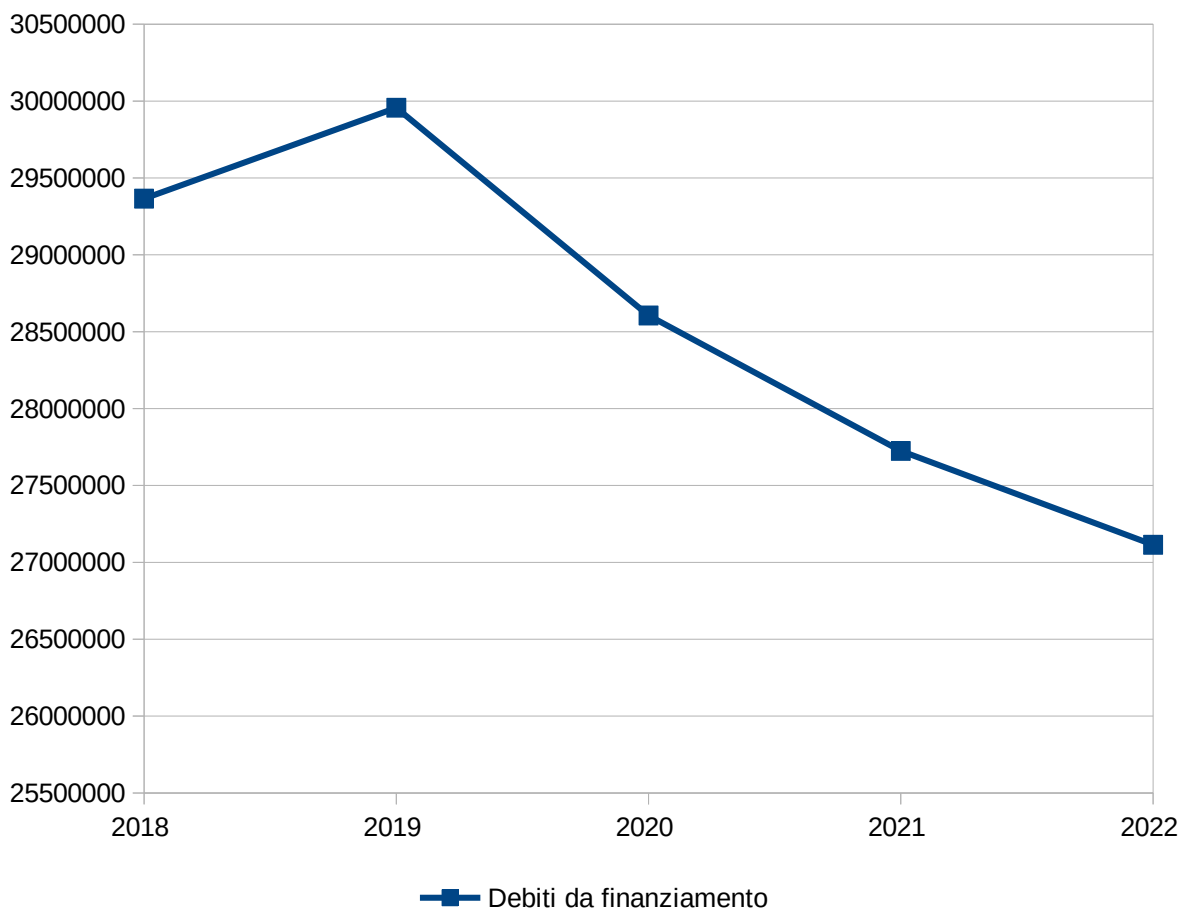
Ai fini del mantenimento dell'equilibrio patrimoniale, si è cercato di commisurare il periodo di ammortamento dell'indebitamento al presumibile periodo nel quale gli investimenti correlati potranno produrre la loro utilità.

<i>Istituto</i>	<i>Descrizione</i>	<i>Data di assunzione</i>	<i>Importo</i>	<i>Derivante da rinegoziazione</i>
CASSA DEPOSITI E PRESTITI S.P.A.	RESTAURO E RIFACIMENTO DELLE FACCIATE E OPERE DI ADEGUAMENTO ENERGETICO DEL PALAZZO MUNICIPALE	21/12/2022	1.100.000,00	

ANDAMENTO PLURIENNALE DELL'INDEBITAMENTO

	2018	2019	2020	2021	2022
Debiti da finanziamento	29.365.394,42	29.956.277,69	28.605.305,31	27.724.196,75	27.113.656,83

Nota: il prospetto prende in considerazione solo gli anni in cui vige l'attuale decreto D.Lgs. 118/11.



SOSTENIBILITÀ INDEBITAMENTO A MEDIO/LUNGO TERMINE

Analisi delle quote capitale e interessi

	Previsione	Assestato	Impegnato	Minori Spese	Pagamenti	Da riportare
Quota Interessi	1.182.017,00	1.182.417,00	1.177.952,39	4.464,61	1.177.952,39	0,00
Quota Capitale	1.710.729,00	1.770.489,00	1.710.539,92	59.949,08	1.710.539,92	0,00
Totale	2.892.746,00	2.952.906,00	2.888.492,31	64.413,69	2.888.492,31	0,00

Incidenza degli interessi sulle entrate correnti

	2018	2019	2020	2021	2022
Quota interessi	1.470.992,28	1.347.972,63	1.286.232,84	1.235.540,35	1.177.952,39
Entrate Correnti	32.416.250,45	32.468.588,95	32.234.115,50	33.120.667,39	34.286.489,11
% su Entrate Correnti	4,54%	4,15%	3,99%	3,73%	3,44%
Limite art. 204 TUEL	10%	10%	10%	10%	10%

Art. 204 del TUEL: "L'ente locale può assumere nuovi mutui [...] solo se l'importo annuale degli interessi, [...] non supera il 10 per cento delle entrate relative ai primi tre titoli delle entrate del rendiconto del penultimo anno precedente quello in cui viene prevista l'assunzione dei mutui."

Evoluzione indebitamento	2017	2018	2019	2020	2021	2022
Residuo debito (+)	33.706.126,62	31.764.954,27	29.365.394,42	29.956.277,69	28.605.305,31	27.724.196,75
Nuovi prestiti (+)	414.666,00	-	2.500.000,00	250.000,00	853.688,54	1.100.000,00
Prestiti rimborsati (-)	1.825.985,34	1.912.265,80	1.909.116,73	1.600.972,38	1.734.797,10	1.710.539,92
Estinzioni anticipate (-) altre riduzioni	529.853,01	487.294,05				
Altre variazioni +/- (da specificare)	-	-	-	-	-	-
Totale fine anno	31.764.954,27	29.365.394,42	29.956.277,69	28.605.305,31	27.724.196,75	27.113.656,83
popolazione al 31/12	30709	30505	30382	30234	30209	30333
debito medio per abitante	1.034,39	962,64	985,99	946,13	917,75	893,87

INDEBITAMENTO A BREVE TERMINE

Le anticipazioni di cassa erogate dal tesoriere dell'Ente sono contabilizzate nel titolo istituito appositamente per tale tipologia di Entrate che, ai sensi dell'articolo all'art. 3, comma 17, della legge 350/2003, non costituiscono debito dell'Ente, in quanto destinate a fronteggiare temporanee esigenze di liquidità dell'Ente e destinate ad essere chiuse entro l'esercizio.

Pertanto, alla data del 31 dicembre di ciascun esercizio, l'ammontare delle Entrate accertate e riscosse derivanti da anticipazioni deve corrispondere all'ammontare delle Spese impegnate e pagate per la chiusura delle stesse. Le Entrate derivanti dalle anticipazioni di tesoreria e le corrispondenti Spese riguardanti la chiusura delle anticipazioni di tesoreria sono contabilizzate nel rispetto del principio contabile generale dell'integrità, per il quale le Entrate e le Spese devono essere registrate per il loro intero importo, al lordo delle correlate Spese e Entrate.

Nel corso dell'esercizio la buona disponibilità di cassa ha permesso di non ricorrere all'anticipazione di tesoreria, come si evince dal prospetto seguente.

	Previsione	Assestato	Impegnato Accertato	Pagamenti Incassi
Entrate Titolo VII	6.000.000,00	6.000.000,00	0,00	0,00
Spese Titolo V	6.000.000,00	6.000.000,00	0,00	0,00
Saldo	0,00	0,00	0,00	0,00

INDEBITAMENTO DA STRUMENTI DERIVATI

Il Comune di Verbania non ha attivato strumenti, conseguentemente nel bilancio non sono stati previsti oneri finanziari per contratti relativi a strumenti finanziari derivati.

7.4 TRIBUTI E TARIFFE

IMPOSTA MUNICIPALE PROPRIA (IMU)

Con la Legge di Bilancio 2020 - Legge 27 dicembre 2019, n. 160 comma 738, è stata abrogata la TASI ed è stata istituita la nuova imposta municipale propria (IMU).

Il presupposto dell'imposta è il possesso di immobili. Il possesso dell'abitazione principale o assimilata, non costituisce presupposto dell'imposta, salvo che si tratti di un'unità abitativa classificata nelle categorie catastali A1/A8/A9.

Di seguito le aliquote deliberate con atto di Consiglio Comunale n. 7 del 02/02/2022:

ALIQUOTE IMU ANNO 2022	
Aliquota abitazione principale a1-a8-a9 e relative pertinenze	0,6% detrazione euro 200,00
Altri fabbricati	1,04%
Locazioni a canone concordato residenti	0,76% con abbattimento del 25% della base imponibile (0,57%)
Locazioni a canone concordato non residenti	1,04% con abbattimento del 25% della base imponibile (0,78%)
Comodato ai parenti entro il 1° grado con esclusione a1-a8	1,04% con abbattimento del 50% della base imponibile (0,52%)
Immobili ad uso abitativo pensionati residenti all'estero	1,04% con abbattimento del 50% della base imponibile (0,52%)
Immobili di categoria d	1,06% 0,30% comune 0,76% stato
Aree edificabili	1,04%
Fabbricati rurali ad uso strumentale	0,1%

	Assestato	Accertato	Maggiori/Minori entrate	Incassato	Da Riportare
Categoria 1010106 - Imposta municipale propria					
Residuo	1.310.396,49	1.312.613,71	2.217,22	678.134,96	634.478,75
Competenza	9.267.000,00	9.415.716,67	148.716,67	8.878.924,88	536.791,79
Totale	10.577.396,49	10.728.330,38	150.933,89	9.557.059,84	1.171.270,54

TRIBUTO PER I SERVIZI INDIVISIBILI (TASI)

La TASI è dovuta da chiunque possieda o detenga a qualsiasi titolo fabbricati e aree edificabili, come definiti ai sensi dell'imposta municipale propria (IMU), esclusa l'abitazione principale e loro pertinenze (C2, C6 e C7 in misura di uno per tipologia) ad eccezione degli immobili di lusso (A1, A8 e A9). La base imponibile è quella prevista per l'applicazione dell'imposta municipale propria (IMU).

	<i>Assestato</i>	<i>Accertato</i>	<i>Maggiori/Minori entrate</i>	<i>Incassato</i>	<i>Da Riportare</i>
Categoria 1010176 - Tributo per i servizi indivisibili (TASI)					
Residuo	223.886,72	224.185,48	298,76	78.805,75	145.379,73
Competenza	100.000,00	136.599,81	36.599,81	42.637,81	93.962,00
Totale	323.886,72	360.785,29	36.898,57	121.443,56	239.341,73

TASSA SUI RIFIUTI (TARI)

Dal 1° gennaio 2014 in base all'art. 1 L. 27 dicembre 2013, n. 147 e s.m.i., è istituita in tutti i Comuni del territorio nazionale la tassa sui rifiuti (TARI), a copertura dei costi del servizio di raccolta e smaltimento dei rifiuti, a carico dell'utilizzatore, in sostituzione della TARES.

Presupposto per l'applicazione del tributo è il possesso o la detenzione, a qualsiasi titolo e anche di fatto, di locali o unità immobiliari suscettibili di produrre rifiuti urbani in qualità di utenze non domestiche.

La tariffa è determinata applicando alla superficie imponibile le tariffe per unità di superficie riferite alla tipologia di attività svolta, sulla base dei criteri determinati con il Regolamento per l'istituzione e l'applicazione della tassa sui rifiuti.

Di seguito le tariffe deliberate con atto di Consiglio Comunale n. 37 del 26/05/2022:

ALIQUOTE TARI ANNO 2022 - UTENZE DOMESTICHE		
Occupanti	Quota fissa TARIFFA €/MQ.	Quota variabile TARIFFA PER NUCLEO FAMILIARE
1	0,63341	55,35746
2	0,71373	116,60228
3	0,79631	148,81918
4	0,86374	179,89132
5	0,93193	237,12946
6	0,98497	278,01385

ALIQUOTE TARI ANNO 2022 - UTENZE NON DOMESTICHE			
Categoria	Attività	Quota fissa TARIFFA €/MQ.	Quota variabile TARIFFA €/MQ.
1	MUSEI, BIBLIOTECHE, SCUOLE, ASSOCIAZIONI, LUOGHI DI CULTO	0,58106	0,85198
2	CINEMATOGRAFI E TEATRI	0,50117	0,74678
3	AUTORIMESSE E MAGAZZINI SENZA VENDITA DIRETTA	0,81349	1,18186
4	CAMPEGGI, DISTRIBUTORI CARBURANTI, IMPIANTI SPORTIVI	1,10402	1,62344
5	STABILIMENTI BALNEARI	0,55201	0,80523
6	ESPOSIZIONI, AUTOSALONI	0,4939	0,7325
7	ALBERGHI CON RISTORANTE	1,39455	2,04683
8	ALBERGHI SENZA RISTORANTE	1,17302	1,71331
9	CASE DI CURA E RIPOSO	1,45266	2,12995
10	OSPEDALI	1,55435	2,2884
11	UFFICI, AGENZIE	1,55435	2,28061
12	BANCHE, ISTITUTI DI CREDITO E STUDI PROFESSIONALI	0,88612	1,30654
13	NEGOZI DI ABBIGLIAMENTO, CALZATURE, LIBRERIE, CARTOLERIE, FERRAMENTA ED ALTRI BENI DUREVOLI	1,43813	2,11696
14	EDICOLA, FARMACIA, TABACCAIO, PLURILICENZE	1,61245	2,35853
15	NEGOZI PARTICOLARI QUALI FILATERIA, TENDE E TESSUTI, TAPPETI, CAPPELLI ED OMBRELLI, ANTIQUARIATO	0,8716	1,27797
16	BANCHI DI MERCATO BENI DUREVOLI	1,81583	2,65854
17	ATTIVITA' ARTIGIANALI TIPO BOTTEGHE: PARRUCCHIERE, BARBIERE, ESTETISTA	1,5834	2,32476
18	ATTIVITA' ARTIGIANALI TIPO BOTTEGHE: FALEGNAME, IDRAULICO, FABBRO, ELETTRICISTA	1,19118	1,75591
19	CARROZZERIA, AUTOFFICINA, ELETTRAUTO	1,5834	2,32476
20	ATTIVITA' INDUSTRIALI CON CAPANNONI DI PRODUZIONE	0,63481	0,93484
21	ATTIVITA' ARTIGIANALI DI PRODUZIONE BENI SPECIFICI	0,79896	1,16888
22	RISTORANTI, TRATTORIE, OSTERIE, PIZZERIE, PUB	7,28218	10,65754
23	MENSE, BIRRERIE, AMBURGHERIE	6,34086	9,29957
24	BAR, CAFFE', PASTICCERIA	5,17728	7,58366
25	SUPERMERCATO, PANE E PASTA, MACELLERIA, SALUMI E FORMAGGI, GENERI ALIMENTARI	3,9614	5,80346
26	PLURILICENZE ALIMENTARI E/O MISTE	2,2371	3,27285

27	ORTOFRUTTA, PESCHERIE, FIORI E PIANTE, PIZZA AL TAGLIO	8,33246	12,21033
28	IPERMERCATI DI GENERI MISTI	3,0593	4,49549
29	BANCHI DI MERCATO GENERI ALIMENTARI	5,08431	7,45483
30	DISCOTECHES, NIGHT CLUB	1,51077	2,22346
31	COOPERATIVE AGRICOLE	0,79896	1,16888
32	SPUNTISTI BANCHI DI MERCATO BENI DUREVOLI	0	0
33	SPUNTISTI BANCHI DI MERCATO GENERI ALIMENTARI	0	0
34	AFFITTACAMERE SENZA RISTORAZIONE, BED & BREAKFAST, CASE ED APPARTAMENTI VACANZE E RESIDENZE, RESIDENZE DI CAMPAGNA, CASE PER FERIE, OSTELLI E IMMOBILI DESTINATI A LOCAZIONI BREVI	1,17665	1,71435

	<i>Assestato</i>	<i>Accertato</i>	<i>Maggiori/Minori entrate</i>	<i>Incassato</i>	<i>Da Riportare</i>
Categoria 1010151 - Tassa smaltimento rifiuti solidi urbani					
Residuo	43.531,32	43.531,32	0,00	19.362,94	24.168,38
Competenza	210.939,32	85.838,58	-125.100,74	65.448,65	20.389,93
Totale	254.470,64	129.369,90	-125.100,74	84.811,59	44.558,31
Categoria 1010161 - Tributo comunale sui rifiuti e sui servizi					
Residuo	4.213.467,69	3.770.354,25	-443.113,44	1.436.277,73	2.334.076,52
Competenza	5.509.324,59	5.411.182,18	-98.142,41	4.331.881,99	1.079.300,19
Totale	9.722.792,28	9.181.536,43	-541.255,85	5.768.159,72	3.413.376,71

ADDIZIONALE COMUNALE IRPEF

Nel quadro della fiscalità locale si colloca inoltre l'Addizionale Comunale IRPEF, tale risorsa deriva dalla base imponibile del reddito delle persone fisiche residenti sul territorio comunale. Si tratta tuttavia di un tributo che non viene gestito direttamente dall'ente impositore ma segue il regime principale dell'Imposta sulle persone fisiche, gestita e controllata direttamente dall'Agenzia delle Entrate. Questo tributo è soggetto al rischio di forti oscillazioni, in quanto è determinato sulla base del reddito prodotto dai lavoratori e che a sua volta è influenzato dalle dinamiche del mercato del lavoro. La complessità nella determinazione del gettito deriva anche dal fatto che soltanto a consuntivo è possibile verificare i gettiti previsti.

Nel 2011 sono state sbloccate le aliquote dell'addizionale comunale Irpef ed introdotte significative modifiche alla norma di cui all'art. 1 del D.Lgs. n. 360/1998:

- ☂ confermata la percentuale massima dell'aliquota allo 0,8%
- ☂ possibilità di previsione di aliquote differenti a seconda del reddito, con i medesimi scaglioni di reddito in vigore per l'irpef

☛ possibilità di prevedere una soglia di esenzione. Tale soglia sarà basata sul reddito e non potrà funzionare come una franchigia pertanto se il reddito supera la soglia, l'addizionale si applicherà sull'intero imponibile.

Nel 2012 con delibera di Consiglio Comunale n. 61 del 30/05/2012 è stata approvata l'applicazione dell'addizionale comunale IRPEF con aliquote differenziate per scaglioni di reddito Irpef nel rispetto del principio della progressività, come previsto dalle recenti modifiche normative (D.L. n. 201/2011 art. 13 c. 16). Con la rimodulazione dell'addizionale comunale Irpef per scaglioni è stata prevista anche una fascia di esenzione per i redditi complessivi fino a € 14.500,00.

Nel 2015 con delibera di Consiglio Comunali n. 83 del 18/06/2015 le aliquote dell'addizionale comunale IRPEF sono state rimodulate ed è stata modificata la fascia di esenzione per i redditi complessivi fino a € 15.000,00.

Nel 2022 con delibera di Consiglio Comunale n. 8 del 02.02.2022 è stata approvata la modifica della delibera di Consiglio Comunale n. 83 del 18.06.2015 relativa all'applicazione dell'addizionale comunale IRPEF con aliquote differenziate per scaglioni di reddito Irpef nel rispetto del principio della progressività, come previsto D.L. n. 201/2011 art. 13 c. 16 con fascia di esenzione per i redditi complessivi fino a € 15.000,00, in seguito alle modifiche introdotte dalla Legge n. 234 del 30.12.2021 (Legge di Bilancio 2022)

ADDIZIONALE COMUNALE IRPEF	
Fascia di Reddito	Aliquota
Aliquote differenziate per scaglioni di reddito Irpef nel rispetto del principio della progressività con fascia di esenzione per i redditi complessivi fino a € 15.000,00 (l'esenzione è da intendersi come limite di reddito al di sotto del quale l'addizionale non è dovuta, mentre in caso di superamento, l'imposta è dovuta ed è calcolata sul reddito imponibile complessivo)	
Reddito complessivo fino a 15.000,00€	0,00%
<u>Oltre i 15.000,00€:</u>	
Reddito fino a 15.000,00€	0,50%
Reddito da 15.000,01 a 28.000,00€	0,55%
Reddito da 28.000,01 a 50.000,00€	0,64%
Reddito oltre 50.000,01€	0,80%

	<i>Assestato</i>	<i>Accertato</i>	<i>Maggiori/Minori entrate</i>	<i>Incassato</i>	<i>Da Riportare</i>
Categoria 1010116 - Addizionale comunale IRPEF					
Residuo	1.160.357,29	1.378.237,34	217.880,05	1.378.237,34	0,00
Competenza	1.950.000,00	1.950.000,00	0,00	722.642,43	1.227.357,57
Totale	3.110.357,29	3.328.237,34	217.880,05	2.100.879,77	1.227.357,57

IMPOSTA DI SOGGIORNO

Secondo quanto stabilito dall'art. 4 del D.Lgs. 14 marzo 2011 e successive modificazioni, l'imposta di soggiorno è dovuta da coloro che alloggiano nelle strutture ricettive situate sul proprio territorio, da applicare sulla base del Regolamento Comunale .

	<i>Assestato</i>	<i>Accertato</i>	<i>Maggiori/Minori entrate</i>	<i>Incassato</i>	<i>Da Riportare</i>
Categoria 1010141 - Imposta di soggiorno					
Residuo	8.058,23	6.460,73	-1.597,50	6.460,73	0,00
Competenza	485.732,47	556.280,02	70.547,55	547.999,15	8.280,87
Totale	493.790,70	562.740,75	68.950,05	554.459,88	8.280,87

POLITICA TARIFFARIA DEI SERVIZI

Il sistema tariffario, diversamente dal tributario, è rimasto generalmente stabile nel tempo, garantendo così sia all'ente che al cittadino un quadro di riferimento duraturo, coerente e di facile comprensione. La disciplina di queste entrate è semplice ed attribuisce alla P.A. la possibilità o l'obbligo di richiedere al beneficiario il pagamento di una controprestazione. Le regole variano a seconda che si tratti di un servizio istituzionale piuttosto che a domanda individuale. L'ente disciplina con proprio regolamento la materia attribuendo a ciascun tipo di servizio una diversa articolazione della tariffa unita, dove ritenuto meritevole di intervento sociale, ad un sistema di abbattimento selettivo del costo per il cittadino.

CANONE UNICO PATRIMONIALE

Sulla base della Legge n. 160 del 2019 commi 816-836, a decorrere dal 1° gennaio 2021 è istituito il canone patrimoniale di concessione, autorizzazione o esposizione pubblicitaria e sostituisce: la tassa per l'occupazione di spazi ed aree pubbliche, il canone per l'occupazione di spazi ed aree pubbliche, l'imposta comunale sulla pubblicità e il diritto sulle pubbliche affissioni, il canone per l'installazione dei mezzi pubblicitari e il canone di cui all'articolo 27, commi 7 e 8, del codice della strada, di cui al decreto legislativo 30 aprile 1992, n. 285, limitatamente alle strade di pertinenza dei comuni e delle province.

Sulla base della Legge n. 160 del 2019 commi 837-847, a decorrere dal 1° gennaio 2021 i comuni istituiscono, con proprio regolamento adottato ai sensi dell'articolo 52 del decreto legislativo n. 446 del 1997, il canone di concessione per l'occupazione delle aree e degli spazi appartenenti al demanio o al patrimonio indisponibile, destinati a mercati realizzati anche in strutture attrezzate.

	<i>Assestato</i>	<i>Accertato</i>	<i>Maggiori/Minori entrate</i>	<i>Incassato</i>	<i>Da Riportare</i>
Canone Unico Patrimoniale					
Residuo	53.151,29	14.349,29	-38.802,00	14.349,29	0,00
Competenza	664.219,99	628.932,60	-35.287,39	539.850,24	89.082,36
Totale	717.371,28	643.281,89	-74.089,39	554.199,53	89.082,36

7.5 ANALISI DELLE ENTRATE DA TRASFERIMENTI CORRENTI

	<i>Accertato</i>	<i>Percentuale sul totale</i>	<i>Incasato</i>	<i>Percentuale sul totale</i>	<i>Da riportare</i>	<i>Percentuale di incasso</i>
E.2.01.01.01.001 - Trasferimenti correnti da Ministeri	1.766.520,25	56,260%	1.661.263,51	66,800%	105.256,74	94,040%
E.2.01.01.01.002 - Trasferimenti correnti da Ministero dell'Istruzione - Istituzioni Scolastiche	140.900,48	4,490%	140.900,48	5,670%	0,00	100,000%
E.2.01.01.01.003 - Trasferimenti correnti da Presidenza del Consiglio dei Ministri	0,00	0,000%	0,00	0,000%	0,00	0,000%
E.2.01.01.01.004 - Trasferimenti correnti da Organi Costituzionali e di rilievo costituzionale	0,00	0,000%	0,00	0,000%	0,00	0,000%
E.2.01.01.01.005 - Trasferimenti correnti da Agenzie Fiscali	0,00	0,000%	0,00	0,000%	0,00	0,000%
E.2.01.01.01.006 - Trasferimenti correnti da enti di regolazione dell'attività economica	0,00	0,000%	0,00	0,000%	0,00	0,000%
E.2.01.01.01.007 - Trasferimenti correnti da Gruppo Equitalia	0,00	0,000%	0,00	0,000%	0,00	0,000%
E.2.01.01.01.008 - Trasferimenti correnti da Anas S.p.A.	0,00	0,000%	0,00	0,000%	0,00	0,000%
E.2.01.01.01.009 - Trasferimenti correnti da altri enti centrali produttori di servizi economici	0,00	0,000%	0,00	0,000%	0,00	0,000%
E.2.01.01.01.010 - Trasferimenti correnti da autorità amministrative indipendenti	0,00	0,000%	0,00	0,000%	0,00	0,000%
E.2.01.01.01.011 - Trasferimenti correnti da enti centrali a struttura associativa	3.588,57	0,110%	2.710,34	0,110%	878,23	75,530%
E.2.01.01.01.012 - Trasferimenti correnti da enti centrali produttori di servizi assistenziali, ricreativi e culturali	0,00	0,000%	0,00	0,000%	0,00	0,000%
E.2.01.01.01.013 - Trasferimenti correnti da enti e istituzioni centrali di ricerca e Istituti e stazioni sperimentali per la ricerca	0,00	0,000%	0,00	0,000%	0,00	0,000%
E.2.01.01.01.999 - Trasferimenti correnti da altre Amministrazioni Centrali n.a.c.	15.140,14	0,480%	15.140,14	0,610%	0,00	100,000%
E.2.01.01.02.001 - Trasferimenti correnti da Regioni e province autonome	609.215,07	19,400%	356.857,90	14,350%	252.357,17	58,580%
E.2.01.01.02.002 - Trasferimenti correnti da Province	0,00	0,000%	0,00	0,000%	0,00	0,000%
E.2.01.01.02.003 - Trasferimenti correnti da Comuni	288.437,47	9,190%	191.067,89	7,680%	97.369,58	66,240%
E.2.01.01.02.004 - Trasferimenti correnti da Città metropolitane e Roma capitale	0,00	0,000%	0,00	0,000%	0,00	0,000%
E.2.01.01.02.005 - Trasferimenti correnti da Unioni di Comuni	0,00	0,000%	0,00	0,000%	0,00	0,000%
E.2.01.01.02.006 - Trasferimenti correnti da Comunità Montane	0,00	0,000%	0,00	0,000%	0,00	0,000%
E.2.01.01.02.007 - Trasferimenti correnti da Camere di Commercio	0,00	0,000%	0,00	0,000%	0,00	0,000%

	<i>Accertato</i>	<i>Percentuale sul totale</i>	<i>Incassato</i>	<i>Percentuale sul totale</i>	<i>Da riportare</i>	<i>Percentuale di incasso</i>
E.2.01.01.02.008 - Trasferimenti correnti da Università	0,00	0,000%	0,00	0,000%	0,00	0,000%
E.2.01.01.02.009 - Trasferimenti correnti da Parchi nazionali e consorzi ed enti autonomi gestori di parchi e aree naturali protette	0,00	0,000%	0,00	0,000%	0,00	0,000%
E.2.01.01.02.010 - Trasferimenti correnti da Autorità Portuali	0,00	0,000%	0,00	0,000%	0,00	0,000%
E.2.01.01.02.011 - Trasferimenti correnti da Aziende sanitarie locali	0,00	0,000%	0,00	0,000%	0,00	0,000%
E.2.01.01.02.012 - Trasferimenti correnti da Aziende ospedaliere e Aziende ospedaliere universitarie integrate con il SSN	0,00	0,000%	0,00	0,000%	0,00	0,000%
E.2.01.01.02.013 - Trasferimenti correnti da Policlinici	0,00	0,000%	0,00	0,000%	0,00	0,000%
E.2.01.01.02.014 - Trasferimenti correnti da Istituti di ricovero e cura a carattere scientifico pubblici	0,00	0,000%	0,00	0,000%	0,00	0,000%
E.2.01.01.02.015 - Trasferimenti correnti da altre Amministrazioni Locali produttrici di servizi sanitari	0,00	0,000%	0,00	0,000%	0,00	0,000%
E.2.01.01.02.016 - Trasferimenti correnti da Agenzie regionali per le erogazioni in agricoltura	0,00	0,000%	0,00	0,000%	0,00	0,000%
E.2.01.01.02.017 - Trasferimenti correnti da altri enti e agenzie regionali e sub regionali	0,00	0,000%	0,00	0,000%	0,00	0,000%
E.2.01.01.02.018 - Trasferimenti correnti da Consorzi di enti locali	157.533,00	5,020%	700,00	0,030%	156.833,00	0,440%
E.2.01.01.02.019 - Trasferimenti correnti da Fondazioni e istituzioni liriche locali e da teatri stabili di iniziativa pubblica	0,00	0,000%	0,00	0,000%	0,00	0,000%
E.2.01.01.02.999 - Trasferimenti correnti da altre Amministrazioni Locali n.a.c.	76.610,39	2,440%	71.704,63	2,880%	4.905,76	93,600%
E.2.01.01.03.001 - Trasferimenti correnti da INPS	0,00	0,000%	0,00	0,000%	0,00	0,000%
E.2.01.01.03.002 - Trasferimenti correnti da INAIL	0,00	0,000%	0,00	0,000%	0,00	0,000%
E.2.01.01.03.999 - Trasferimenti correnti da altri Enti di Previdenza n.a.c.	0,00	0,000%	0,00	0,000%	0,00	0,000%
E.2.01.01.04.001 - Trasferimenti correnti da organismi interni e/o unità locali della amministrazione	0,00	0,000%	0,00	0,000%	0,00	0,000%
E.2.01.02.01.001 - Trasferimenti correnti da famiglie	916,54	0,030%	500,00	0,020%	416,54	54,550%
E.2.01.03.01.001 - Sponsorizzazioni da imprese controllate	0,00	0,000%	0,00	0,000%	0,00	0,000%
E.2.01.03.01.002 - Sponsorizzazioni da altre imprese partecipate	0,00	0,000%	0,00	0,000%	0,00	0,000%
E.2.01.03.01.999 - Sponsorizzazioni da altre imprese	18.000,00	0,570%	5.000,00	0,200%	13.000,00	27,780%
E.2.01.03.02.001 - Altri trasferimenti correnti da imprese controllate	0,00	0,000%	0,00	0,000%	0,00	0,000%
E.2.01.03.02.002 - Altri trasferimenti correnti da altre imprese partecipate	0,00	0,000%	0,00	0,000%	0,00	0,000%
E.2.01.03.02.003 - Altri trasferimenti correnti da imprese: pay-back sanità per il superamento del tetto della spesa farmaceutica	0,00	0,000%	0,00	0,000%	0,00	0,000%

	<i>Accertato</i>	<i>Percentuale sul totale</i>	<i>Incassato</i>	<i>Percentuale sul totale</i>	<i>Da riportare</i>	<i>Percentuale di incasso</i>
territoriale						
E.2.01.03.02.004 - Altri trasferimenti correnti da imprese: pay-back sanità per il superamento del tetto della spesa farmaceutica ospedaliera	0,00	0,000%	0,00	0,000%	0,00	0,000%
E.2.01.03.02.005 - Altri trasferimenti correnti da imprese: ulteriore pay-back sanità	0,00	0,000%	0,00	0,000%	0,00	0,000%
E.2.01.03.02.999 - Altri trasferimenti correnti da altre imprese	34.000,00	1,080%	27.300,00	1,100%	6.700,00	80,290%
E.2.01.04.01.001 - Trasferimenti correnti da Istituzioni Sociali Private	25.500,00	0,810%	10.500,00	0,420%	15.000,00	41,180%
E.2.01.05.01.002 - Fondo europeo agricolo per lo sviluppo rurale (FEASR)	0,00	0,000%	0,00	0,000%	0,00	0,000%
E.2.01.05.01.003 - Fondo europeo per la pesca (FEP)	0,00	0,000%	0,00	0,000%	0,00	0,000%
E.2.01.05.01.004 - Fondo europeo di sviluppo regionale (FESR)	0,00	0,000%	0,00	0,000%	0,00	0,000%
E.2.01.05.01.005 - Fondo Sociale Europeo (FSE)	3.400,00	0,110%	3.400,00	0,140%	0,00	100,000%
E.2.01.05.01.006 - Fondo Europeo Agricolo di Orientamento e di Garanzia	0,00	0,000%	0,00	0,000%	0,00	0,000%
E.2.01.05.01.007 - Strumento finanziario di orientamento della pesca (SFOP)	0,00	0,000%	0,00	0,000%	0,00	0,000%
E.2.01.05.01.999 - Altri trasferimenti correnti dall'Unione Europea	0,00	0,000%	0,00	0,000%	0,00	0,000%
E.2.01.05.02.001 - Trasferimenti correnti dal Resto del Mondo	0,00	0,000%	0,00	0,000%	0,00	0,000%
TOTALE TRASFERIMENTI CORRENTI	3.139.761,91	100,000%	2.487.044,89	100,000%	652.717,02	79,210%

7.6 REPERIMENTO E IMPIEGO DI RISORSE STRAORDINARIE

Questa sezione riporta le Entrate e le Spese indicate come non ricorrenti, identificabili quindi come limitate a uno o più esercizi e non previste a regime, come da indicazioni sull'allegato 7 del D.Lgs. 118/11.

ENTRATE STRAORDINARIE

	<i>Assestato</i>	<i>Accertato</i>	<i>Maggiori/Minori Entrate</i>	<i>Incassato</i>	<i>Da riportare</i>
Titolo 1 - Entrate correnti di natura tributaria,contributiva e perequativa					
Tipologia 0101 - Imposte tasse e proventi assimilati					
1010106 - Imposta municipale propria	870.000,00	976.279,00	106.279,00	676.381,22	299.897,78
1010108 - Imposta comunale sugli immobili (ICI)	9.000,00	9.644,34	644,34	9.644,34	0,00
1010141 - Imposta di soggiorno	3.000,00	1.000,00	-2.000,00	110,00	890,00
1010151 - Tassa smaltimento rifiuti solidi urbani	210.939,32	85.838,58	-125.100,74	65.448,65	20.389,93
1010153 - Imposta comunale sulla pubblicità e diritto sulle pubbliche affissioni	52.100,00	52.100,00	0,00	7.949,00	44.151,00
1010160 - Tributo per l'esercizio delle funzioni di tutela, protezione e igiene dell'ambiente	1.000,00	2.667,07	1.667,07	2.667,07	0,00
1010161 - Tributo comunale sui rifiuti e sui servizi	0,00	0,00	0,00	0,00	0,00
1010176 - Tributo per i servizi indivisibili (TASI)	100.000,00	136.599,81	36.599,81	42.637,81	93.962,00
Totale Tipologia 0101	1.246.039,32	1.264.128,80	18.089,48	804.838,09	459.290,71
Totale Titolo 1	1.246.039,32	1.264.128,80	18.089,48	804.838,09	459.290,71
Titolo 2 - Trasferimenti correnti					
Tipologia 0101 - Trasferimenti correnti da Amministrazioni pubbliche					
2010102 - Trasferimenti correnti da Amministrazioni Locali	3.998,35	3.998,35	0,00	3.998,35	0,00
Totale Tipologia 0101	3.998,35	3.998,35	0,00	3.998,35	0,00
2010401 - Trasferimenti correnti da Istituzioni Sociali Private	10.000,00	10.000,00	0,00	10.000,00	0,00
Totale Tipologia 0104	10.000,00	10.000,00	0,00	10.000,00	0,00
Totale Titolo 2	13.998,35	13.998,35	0,00	13.998,35	0,00
Titolo 3 - Entrate extratributarie					
Tipologia 0200 - Proventi derivanti dall'attività di controllo e repressione delle irregolarità e degli illeciti					
3020200 - Entrate da famiglie derivanti dall'attività di controllo e repressione delle irregolarità e degli illeciti	312.000,00	273.108,73	-38.891,27	237.166,47	35.942,26

3020300 - Entrate da Imprese derivanti dall'attività di controllo e repressione delle irregolarità e degli illeciti	38.000,00	35.235,99	-2.764,01	34.375,32	860,67
Totale Tipologia 0200	350.000,00	308.344,72	-41.655,28	271.541,79	36.802,93
3050200 - Rimborsi in entrata	0,00	0,00	0,00	0,00	0,00
Totale Tipologia 0500	0,00	0,00	0,00	0,00	0,00
Totale Titolo 3	350.000,00	308.344,72	-41.655,28	271.541,79	36.802,93
Titolo 4 - Entrate in conto capitale					
Tipologia 0200 - Contributi agli investimenti					
4020100 - Contributi agli investimenti da amministrazioni pubbliche	43.465.927,51	24.851.341,44	-18.614.586,07	2.770.611,88	22.080.729,56
4020200 - Contributi agli investimenti da Famiglie	5.396,00	5.396,00	0,00	5.396,00	0,00
4020300 - Contributi agli investimenti da Imprese	1.876.976,67	76.976,67	-1.800.000,00	71.976,67	5.000,00
4020400 - Contributi agli investimenti da Istituzioni Sociali Private	95.412,50	95.412,50	0,00	30.000,00	65.412,50
4020500 - Contributi agli investimenti dall'Unione Europea e dal Resto del Mondo	693.200,00	559.545,96	-133.654,04	0,00	559.545,96
Totale Tipologia 0200	46.136.912,68	25.588.672,57	-20.548.240,11	2.877.984,55	22.710.688,02
4040100 - Alienazione di beni materiali	1.844.525,62	101.534,62	-1.742.991,00	101.534,62	0,00
Totale Tipologia 0400	1.844.525,62	101.534,62	-1.742.991,00	101.534,62	0,00
4050300 - Entrate in conto capitale dovute a rimborsi, recuperi e restituzioni di somme non dovute o incassate in eccesso	23.424,00	0,00	-23.424,00	0,00	0,00
4050400 - Altre entrate in conto capitale n.a.c.	0,00	0,00	0,00	0,00	0,00
Totale Tipologia 0500	23.424,00	0,00	-23.424,00	0,00	0,00
Totale Titolo 4	48.004.862,30	25.690.207,19	-22.314.655,11	2.979.519,17	22.710.688,02
Titolo 6 - Accensione di prestiti					
Tipologia 0300 - Accensione Mutui e altri finanziamenti a medio lungo termine					
6030100 - Finanziamenti a medio lungo termine	4.410.000,00	1.100.000,00	-3.310.000,00	1.100.000,00	0,00
Totale Tipologia 0300	4.410.000,00	1.100.000,00	-3.310.000,00	1.100.000,00	0,00
Totale Titolo 6	4.410.000,00	1.100.000,00	-3.310.000,00	1.100.000,00	0,00
TOTALE ENTRATE STRAORDINARIE	54.024.899,97	28.376.679,06	-25.648.220,91	5.169.897,40	23.206.781,66

Di seguito sono riportati gli accertamenti correnti non ricorrenti che non hanno dato copertura ad impegni. Il totale è riportato nella voce finale "Entrate non ricorrenti che non hanno dato copertura a impegni" degli Equilibri di Bilancio.

	Capitolo	Anno	Numero	Sub	Importo	Descrizione	Piano finanziario
TOTALE ACCERTAMENTI					0,00		

SPESE STRAORDINARIE

	<i>Assestato</i>	<i>Impegnato</i>	<i>F.P.V.</i>	<i>Minori Spese</i>	<i>Pagato</i>	<i>Da riportare</i>
Titolo 1 - Spese correnti						
101 - Redditi da lavoro dipendente	50.538,71	38.049,80	0,00	12.488,91	36.697,97	1.351,83
102 - Imposte e tasse a carico dell'ente	4.153,29	2.607,32	0,00	1.545,97	2.343,21	264,11
103 - Acquisto di beni e servizi	250.500,00	220.652,75	0,00	29.847,25	169.701,48	50.951,27
104 - Trasferimenti correnti	111.100,00	111.100,00	0,00	0,00	94.000,00	17.100,00
109 - Rimborsi e poste correttive delle entrate	44.828,00	44.828,00	0,00	0,00	20.000,00	24.828,00
110 - Altre spese correnti	2.000,00	0,00	0,00	2.000,00	0,00	0,00
Totale Titolo 1	463.120,00	417.237,87	0,00	45.882,13	322.742,66	94.495,21
Titolo 2 - Spese in conto capitale						
202 - Investimenti fissi lordi e acquisto di terreni	10.866.902,75	1.037.902,80	0,00	9.828.999,95	676.935,08	360.967,72
203 - Contributi agli investimenti	275.829,65	263.871,86	0,00	11.957,79	211.746,42	52.125,44
205 - Altre spese in conto capitale	14.026.127,31	0,00	14.026.127,31	0,00	0,00	0,00
Totale Titolo 2	25.168.859,71	1.301.774,66	14.026.127,31	9.840.957,74	888.681,50	413.093,16
Titolo 3 - Spese per incremento di attività finanziarie						
301 - Acquisizioni di attività finanziarie	0,00	0,00	0,00	0,00	0,00	0,00
Totale Titolo 3	0,00	0,00	0,00	0,00	0,00	0,00
Titolo 7 - Spese per conto terzi e partite di giro						
702 - Uscite per conto terzi	0,00	0,00	0,00	0,00	0,00	0,00
Totale Titolo 7	0,00	0,00	0,00	0,00	0,00	0,00
TOTALE SPESE STRAORDINARIE	25.631.979,71	1.719.012,53	14.026.127,31	9.886.839,87	1.211.424,16	507.588,37

Di seguito sono riportati gli impegni correnti non ricorrenti finanziati dal risultato di amministrazione secondo quanto previsto dal principio della Competenza Finanziaria. Il totale è riportato nella voce specifica degli Equilibri di Bilancio.

	<i>Capitolo</i>	<i>Anno</i>	<i>Numero</i>	<i>Sub</i>	<i>Importo</i>	<i>Descrizione</i>	<i>Piano finanziario</i>
	1380 / 200	2022	2821	0	3.509,00	IMPOSTA REGISTRO DECRETO INGIUNTIVO N. 298/2022 FINARES/COMUNE DI VERBANIA	U.1.03.02.11.006
	1380 / 200	2022	3127	0	3.588,00	IMPEGNO DI SPESA IN ESECUZIONE DELLA SENTENZA	U.1.03.02.11.006

						CONSIGLIO DI STATO 4417/2022 RESA NELLA CONTROVERSIA FRACTI COSTRUZIONI SRL/ COMUNE VERBANIA - SPESE LEGALI	
	1380 / 200	2022	3417	0	4.185,33	IMPEGNO SPESA AGENZIA ENTRATE - RISCOSSIONE RG 1350/2017 COMUNE VERBANIA/ANDRO MEDA IMPOSTA REGISTRO DECRETO INGIUNTIVO 469/2017	U.1.03.02.11.006
	3920 / 006	2022	4711	0	19.959,20	CIG: Z8C39157CD - SERVIZI DI SUPPORTO TECNICO E INDAGINI CONOSCITIVE FINALIZZATE ALLA OTTIMIZZAZIONE DELLA GESTIONE DEI RIFIUTI URBANI NEL TERRITORIO DEL COMUNE DI VERBANIA.	U.1.03.02.11.999
	3990 / 008	2022	3168	0	20.000,00	RIMBORSO IMU COMUNE DI VENEZIA PER CECCATO GIULIANO IMU 2016	U.1.09.99.05.001
	3990 / 009	2022	4773	0	24.828,00	IMPOSTA MUNICIPALE PROPRIA IMU RIMBORSO SOMME ERRONEAMENTE VERSATE DA PERSONE GIURIDICHE ELENCO N. 2 ANNO 2022.	U.1.09.99.06.001
	8200 / 000	2022	4437	0	2.100,00	APPROVAZIONE BORSE DI STUDIO ANNO 2022 AI FIGLI MERITEVOLI	U.1.04.02.03.001

						DEI DIPENDENTI COMUNALI. ANNO SCOLASTICO ED ACCADEMICO 2021/22.	
	9380 / 003	2022	2823	0	35.000,00	FONDAZIONE CENTRO EVENTI IL MAGGIORE - CONTRIBUTO STRAORDINARIO A SOSTEGNO RINCARO COSTI ENERGETICI	U.1.04.01.02.019
	9380 / 003	2022	3711	0	30.000,00	FONDAZIONE CENTRO EVENTI IL MAGGIORE - CONTRIBUTO A SOSTEGNO DELL'AUMENTO DEI COSTI ENERGETICI.	U.1.04.01.02.019
	15500 / 007	2022	4608	0	21.289,00	CIG. Z7B38E5D51 PARTECIPAZIONE AL BANDO PER ACCESSO ALLA AGEVOLAZIONE REGIONALE RELATIVA ALLA ISTITUZIONE DEI DISTRETTI DEL COMMERCIO REGIONALE IMPEGNO DI SPESA PER REALIZZAZIONE APP TUISTICA	U.1.03.02.11.999
	15500 / 007	2022	4634	0	7.000,00	CIG. Z7338F486F AFFIDAMENTO DELL' INCARICO DI MANAGER DEL DISTRETTO DEL COMMERCIO DI VERBANIA	U.1.03.02.11.999
	18750 / 403	2022	3414	0	6.000,00	COFINANZIAMENTO COMUNALE AL FONDO POLITICHE GIOVANILI DELLA PROVINCIA DEL VCO, ISTITUITO PRESSO FONDAZIONE COMUNITARIA DEL VCO - IMPEGNO DI	U.1.04.04.01.001

						SPESA PERIODO 2022/2023	
	18750 / 404	2022	5020	0	15.000,00	PROGETTO LUNGO I BORDI. IMPEGNO DI SPESA	U.1.04.04.01.001
	18990 / 303	2022	3161	0	23.009,20	FESTIVAL VPERVCO NIGHT VIBES VOL1" PRESSO ARENA DEL MAGGIORE NELLE DATE DEL 26 E 27 AGOSTO - IMPEGNI DI SPESA	U.1.03.02.02.005
	18990 / 303	2022	3162	0	1.338,83	FESTIVAL VPERVCO NIGHT VIBES VOL1" PRESSO ARENA DEL MAGGIORE NELLE DATE DEL 26 E 27 AGOSTO - IMPEGNI DI SPESA	U.1.03.02.02.999
	18990 / 303	2022	3163	0	445,00	FESTIVAL VPERVCO NIGHT VIBES VOL1" PRESSO ARENA DEL MAGGIORE NELLE DATE DEL 26 E 27 AGOSTO - IMPEGNI DI SPESA	U.1.03.02.02.999
	18990 / 303	2022	3164	0	1.814,00	FESTIVAL VPERVCO NIGHT VIBES VOL1" PRESSO ARENA DEL MAGGIORE NELLE DATE DEL 26 E 27 AGOSTO - IMPEGNI DI SPESA	U.1.03.02.02.999
	18990 / 303	2022	3165	0	559,14	FESTIVAL VPERVCO NIGHT VIBES VOL1" PRESSO ARENA DEL MAGGIORE NELLE DATE DEL 26 E 27 AGOSTO - IMPEGNI DI SPESA	U.1.03.02.02.999
	23260 / 008	2022	3392	0	20.000,00	ADESIONE AL PROGETTO BIENNALE DI FEDERALBERGHI V.C.O. PER LA PROMOZIONE DELLA DESTINAZIONE	U.1.04.04.01.001

						TURISTICA CITTA' DI VERBANIA SUL MERCATO ITALIANO.	
	23260 / 009	2022	4846	0	2.000,00	CONCERTO FANFARA DEI CARABINIERI - ISTITUTO GIURIDICO DELLA PERMUTA - IMPEGNO DI SPESA - CIG Z8539571F5	U.1.03.02.09.008
	23290 / 004	2022	3505	0	3.000,00	CONTRIBUTO AL MUSEO DEL PAESAGGIO PER L'UTILIZZO DEGLI SPAZI DI CASA CERETTI NELL'AMBITO DEL PROGETTO FESTIVAL SCINTILLE" MUSEO DEL PAESAGGIO	U.1.04.04.01.001
TOTALE IMPEGNI					244.624,70		

7.7 DIRITTI REALI DI GODIMENTO

ACQUISIZIONE

	Residui Iniziali	Minori Spese	Pagato	Da Riportare	Assestato	Impegnato	F.P.V.	Minori Spese	Pagato	Da Riportare															
	2018					2019					2020					2021					2022				

Nota: il prospetto prende in considerazione solo gli anni in cui vige l'attuale decreto D.Lgs. 118/11.

ACQUISIZIONI

<p>La società Castagnola, in adempimento ed esecuzione degli obblighi assunti all'art 4 della convenzione Edilizia in premessa citata, con ogni garanzia dilige ed a titolo gratuito trasferisce al comune di verbania , la piena proprietà dei seguenti immobile siti in Comune di verbania – località Pallanza Via raffaello Sanzio: 1) area urbana dell'estensione di mq 3386, confinante con strada e con gli immobili individuati dai sub 57, 4 e 168, riportata in Catasto Fabbricati al foglio 79, part. 56 subalterno 167p. T, F/1, Via Raffaello Sanzio, senza rendita; 2) lastrico solare dell'estensione di mq. 890; confinante con gli immobili individuati da subalterni 167 da più lati, 57, 4, 127, 128, 4, 129, 130, 4, 131, 4 e 147, salvo altri; riportata in Catasto Fabbricati al foglio 79, part. 56 sub 168, p. T, F/5, Via Raffaello Sanzio, senza rendita; 3) area urbana dell'estensione di mq. 302; confinante con strada e con gli immobili individuati dai subalterni 4, 10 e 170, salvo altri; riportata in Catasto Fabbricati al foglio 79, part. 56 subalterno 169, p. T, F/1, Via Raffaello Sanzio, senza rendita; 4) lastrico solare dell'estensione catastale di mq. 30, confinante con strada e con gli immobili individuati in Catasto Fabbricati dai subalterni 4 e 169, salvo altri; riportato in Catasto Fabbricati al foglio 79, part. 56 subalterno 170, p. T, F/5, Via Raffaello Sanzio, senza rendita.,</p>	<p>gratuito</p>	<p>Atto Notaio Salvatore Amendola Rep 7772 Racc. N 5277 del 03/05/2022</p>
--	-----------------	--

ALIENAZIONE

		Residui Iniziali	Maggiori/ Minori Entrate	Incassato	Da Riportare	Assestato	Accertato	Maggiori/Minori Entrate	Incassato	Da Riportare
Cap. 5210/100	ALIENAZIONI PATRIMONIALI	200.000,00	200.000,00	0,00	0,00	1.797.000,00	15.000,00	0,00	15.000,00	0,00
Cap. 5250/0	CESSIONE DIRITTI DI SUPERFICIE	0,00	0,00	0,00	0,00	47.525,62	86.534,62	39.009,00	86.534,62	0,00
Cap. 5250/100	SERVITU' SU BENI APPARTENENTI AL PATRIMONIO COMUNALE	0,00	0,00	0,00	0,00	0,00	0,00	0,00	0,00	0,00
Cap. 5300/100	PROVENTI ATC - DIRITTI SUPERFICIE L. 865	0,00	0,00	0,00	0,00	0,00	0,00	0,00	0,00	0,00
Cap. 5860/0	RIMOZIONE VINCOLI	0,00	0,00	0,00	0,00	20.000,00	20.000,00	0,00	20.000,00	0,00
	TOTALE ALIENAZIONE PATRIMONIALI E DIRITTI REALI DI GODIMENTO	200.000,00	200.000,00	0,00	0,00	1.864.525,62	121.534,62	39.009,00	121.534,62	0,00

PROSPETTO PLURIENNALE DELL'ACCERTATO PER ALIENAZIONI E DIRITTI REALI DI GODIMENTO

		2018	2019	2020	2021	2022
Cap. 5210/100	ALIENAZIONI PATRIMONIALI	162.551,05	377.579,60	177.682,50	40.020,00	15.000,00
Cap. 5250/0	CESSIONE DIRITTI DI SUPERFICIE	11.998,15	73.906,65	19.578,51	8.892,00	86.534,62
Cap. 5250/100	SERVITU' SU BENI APPARTENENTI AL PATRIMONIO COMUNALE	0,00	0,00	0,00	0,00	0,00
Cap. 5300/100	PROVENTI ATC - DIRITTI SUPERFICIE L. 865	0,00	0,00	0,00	0,00	0,00
Cap. 5860/0	RIMOZIONE VINCOLI	41.173,89	55.206,36	27.600,97	41.138,40	20.000,00
	TOTALE ALIENAZIONE E DIRITTI REALI DI GODIMENTO	215.723,09	506.692,61	224.861,98	90.050,40	121.534,62

Nota: il prospetto prende in considerazione solo gli anni in cui vige l'attuale decreto D.Lgs. 118/11.

ALIENAZIONI PATRIMONIALI E DIRITTI

Descrizione	Prezzo Vendita	Atto
Alienazione terreno identificato al foglio 68 mappale 1139 e mappale 1140 Corso nazione unite alla societa' Monterosso s.r.l	€ 1.089,00	Atto Notaio Maria Cervia Rep 24249 Racc. N 7701 del 21/10/2022
Alienazione autorimessa in cavandone f. 26 m 394 sub 5 - Bertocchi Maurizio (Autorimessa n. 5)	€ 12.920,00	Atto Notaio Salvatore Amendola Rep 7988 Racc. N 5426 del 07/07/2022
TOTALE	€ 14.009,00	

Trasformazione del diritto di superficie in diritto di piena proprieta' di aree in P.E.E.P S. Anna e sostituzione della convenzione originaria - Rocco Pietro.	€ 5.000,00	Atto Notaio Salvatore Amendola Rep 8411 Racc. N 5703 del 07/12/2022
Trasformazione del diritto di superficie in diritto di piena proprieta' di aree in P.E.E.P S. Anna e sostituzione della convenzione originaria - Ferin Silvano	€ 10.000,00	Atto Notaio Salvatore Amendola Rep 8424 Racc. N 5709 del 12/12/2022
Trasformazione del diritto di superficie in diritto di piena proprieta' di aree in P.E.E.P S. Anna e sostituzione della convenzione originaria - Iussa Elena	€ 5.000,00	Atto Notaio Salvatore Amendola Rep 8424 Racc. N 5709 del 12/12/2022
Trasformazione del diritto di superficie in diritto di piena proprieta' di aree in P.E.E.P S. Anna e sostituzione della convenzione originaria - Silvestri Francesco	€ 5.000,00	Atto Notaio Salvatore Amendola Rep 8424 Racc. N 5709 del 12/12/2022
Trasformazione del diritto di superficie in diritto di piena proprieta' di aree in P.E.E.P S. Anna e sostituzione della convenzione originaria - Ramundo Anna Maria	€ 5.000,00	Atto Notaio Vanini Daniela Gatti Rep 7969 Racc. N 6662 del 18/11/2022
Trasformazione del diritto di superficie in diritto di piena proprieta' di aree in P.E.E.P S. Anna e sostituzione della convenzione originaria - Panzani Pietro	€ 5.000,00	Atto Notaio Alessandro Arcioni Rep 634 Racc. N 540 del 04/11/2022
Trasformazione del diritto di superficie in diritto di piena proprieta' di aree in P.E.E.P S. Anna e sostituzione della convenzione originaria - Lafratta Pasquale	€ 5.000,00	Atto Notaio Fabio Pala Rep 64963 Racc. N 16719 del 18/10/2022
Trasformazione del diritto di superficie in diritto di piena proprieta' di aree in P.E.E.P S. Anna e sostituzione della convenzione originaria - Finardi Antonella	€ 5.000,00	Atto Notaio Vanini Daniela Gatti Rep 7862 Racc. N 6576 del 10/10/2022
Trasformazione del diritto di superficie in diritto di piena proprieta' di aree in P.E.E.P S. Anna e sostituzione della convenzione originaria - Colonna Clementina	€ 5.000,00	Atto Notaio Vanini Daniela Gatti Rep 7863 Racc. N 6577 del 10/10/2022
Trasformazione del diritto di superficie in diritto di piena proprieta' di aree in P.E.E.P S. Anna e sostituzione della convenzione originaria - Scotti Massimo	€ 22.525,62	Atto Notaio Roberta Carraro Rep 2294 Racc. N 1611 del 05/10/2022
Trasformazione del diritto di superficie in diritto di piena proprieta' di aree P.E.E.P S. Anna e sostituzione della convenzione originaria - Cattano Maria Santina	€ 5.000,00	Atto Notaio Fabio Pala Rep 64876 Racc. N 16654 del 27/09/2022
Trasformazione del diritto di superficie in diritto di piena proprieta' di aree in P.E.E.P S. Anna e sostituzione della convenzione originaria - Trafficante Daniela	€ 5.000,00	Atto Notaio Salvatore Amendola Rep 7978 Racc. N 5419 del 05/07/2022
Trasformazione del diritto di superficie in diritto di piena proprieta' di aree in P.E.E.P S. Anna e sostituzione della convenzione originaria - Valli Alex	€ 5.000,00	Atto Notaio Salvatore Amendola Rep 7519 Racc. N 5108 del 11/02/2022
Soppressione Degli Obblighi/Vincoli Discendenti Da Convenzione Ex Art. 35 Legge 865/1971 Dell' Unita' Immobiliare Sita Nell'area Peep Di Sant'anna – Condominio Palazzo Elle - Via Alle Fabbriche 33 – Ferrara Marino	€ 5.000,00	Atto Notaio Fabio Pala Rep 64658 Racc. N 16481 del 05/07/2022
Soppressione Degli Obblighi/Vincoli Discendenti Da Convenzione Ex Art. 35 Legge 865/1971 Dell' Unita' Immobiliare Sita Nell'area Peep Di Sant'anna – Condominio Via Prossano 11- Biasucci Nicola	€ 10.000,00	Atto Notaio Alessandro Arcioni Rep 450 Racc. N 388 del 13/04/2022
Soppressione Degli Obblighi/Vincoli Discendenti Da Convenzione Ex Art. 35 Legge 865/1971 Dell' Unita' Immobiliare Sita Nell'area Peep Di Trobaso – Condominio Coralba - Via Martiri Di Pogallo 33 Zanin Sabrina	€ 5.000,00	Atto Notaio Alessandro Arcioni Rep 449 Racc. N 387 del 13/04/2022
TOTALE	€ 107.525,62	

TOTALE COMPLESSIVO € 121.534,62

7.8 PERMESSI DI COSTRUIRE

		Residui Iniziali	Maggiori/Minori Entrate	Incassato	Da Riportare	Assestato	Accertato	Maggiori/Minori Entrate	Incassato	Da Riportare
Cap. 6000/100	ONERI URBANIZZAZIONE	0,00	0,00	0,00	0,00	884.230,10	861.614,07	0,00	830.288,42	31.325,65
Cap. 6000/500	MONETIZZAZIONE AREE STANDARD	0,00	0,00	0,00	0,00	280.000,00	265.822,87	0,00	265.822,87	0,00
Cap. 6000/600	FONDO PER MONETIZZAZIONI PARCHEGGI - ROTATORIE	0,00	0,00	0,00	0,00	0,00	0,00	0,00	0,00	0,00
	TOTALE PERMESSI DI COSTRUIRE	0,00	0,00	0,00	0,00	1.164.230,10	1.127.436,94	0,00	1.096.111,29	31.325,65

PROSPETTO PLURIENNALE DELL'ACCERTATO DA PERMESSI DI COSTRUIRE

		2018	2019	2020	2021	2022
Cap. 6000/100	ONERI URBANIZZAZIONE	398.292,74	777.857,02	499.136,63	677.331,93	861.614,07
Cap. 6000/500	MONETIZZAZIONE AREE STANDARD	102.252,00	51.440,99	177.396,31	175.191,85	265.822,87
Cap. 6000/600	FONDO PER MONETIZZAZIONI PARCHEGGI - ROTATORIE	0,00	28.245,00	0,00	0,00	0,00
	TOTALE ACCERTATO DA PERMESSI DI COSTRUIRE	500.544,74	857.543,01	676.532,94	852.523,78	1.127.436,94

Nota: il prospetto prende in considerazione solo gli anni in cui vige l'attuale decreto D.Lgs. 118/11.

7.9 RISORSE UMANE

La pianta organica del personale viene configurata, dal vigente ordinamento, come elemento strutturale correlato all'assetto organizzativo dell'ente per il quale è previsto un blocco delle assunzioni, a fronte dell'obbligo di assumere un'adeguata programmazione diretta a conseguire obiettivi di efficienza ed economicità della gestione.

Tali scelte programmatiche sono state recepite nel presente documento, prendendo come riferimento la composizione del personale in servizio nell'ultimo triennio, come desumibile dalle seguenti tabelle:

DOTAZIONE ORGANICA COMPLESSIVA

ANNO 2022			
Categoria	Posti dotazionali	Posti coperti	Posti vacanti
DIRIG.	5	3	2
D3	22	13	9
D1	33	28,5	4,5
C	125,5	107,5	18
B3	12	11	1
B1	17,1	14,1	3
TOTALE	215	177,1	37,5

+ Segretario Generale

ANNO 2021			
Categoria	Posti dotazionali	Posti coperti	Posti vacanti
DIRIG.	5	3	2
D3	25	20	5
D1	32	27	5
C	124,5	97,5	27
B3	13	9	4
B1	15,1	14,1	1
TOTALE	215	170,6	44

+ Segretario Generale

ANNO 2020			
Categoria	Posti dotazionali	Posti coperti	Posti vacanti
DIRIG.	5	2	3
D3	25	20	5
D1	32	26	6
C	124,5	103,5	20
B3	13	8	5
B1	15,1	13,1	2
TOTALE	215	172,6	41

+ Segretario Generale

ANNO 2020				
ASSUNTI	CESSATI	T. DET	DI CUI MOBILITA' DA ALTRI ENTI	DI CUI MOBILITA' VERSO ALTRI ENTI
6	16	12	1	2

ANNO 2021				
ASSUNTI	CESSATI	T. DET	DI CUI MOBILITA' DA ALTRI ENTI	DI CUI MOBILITA' VERSO ALTRI ENTI
8	8	10	1	1

ANNO 2022				
ASSUNTI	CESSATI	T. DET	DI CUI MOBILITA' DA ALTRI ENTI	DI CUI MOBILITA' VERSO ALTRI ENTI
28	24	4	0	7

**PERSONALE DIPENDENTE IN SERVIZIO AL 31/12/2022 COMPRESO
PERSONALE DIRIGENZIALE**

CATEGORIA	M	F	Totale Complessivo
Categoria A	0	0	0
Categoria B1	4	2	6
Categoria B2	1	1	2
Categoria B3	4	0	4
Categoria B4	1	1	2
Categoria B5	1	0	1
Categoria B7	2	0	2
Categoria B8	1	1	2
Categoria B5S	5	0	5
Categoria B6S	0	1	1
Categoria B7S	0	1	1
Categoria C1	11	16	27
Categoria C2	1	9	10
Categoria C3	7	12	19
Categoria C4	2	19	21
Categoria C5	3	12	15
Categoria C6	5	8	13
Categoria D1	3	3	6
Categoria D2	0	3	3
Categoria D3	1	3	4
Categoria D4	0	6	6
Categoria D6	1	4	5
Categoria D7	0	4	4
Categoria D3S	1	1	2
Categoria D4S	1	0	1
Categoria D5S	3	3	6
Categoria D6S	3	3	6
DIRIGENTI ENTI LOCALI (tempo determinato, indeterminato e ex art. 110 D.Lgs. 165/2001)	2	2	4
ORGANI DIRIGENZIALI (SEGRETARIO E DIRETTORE)	0	1	1
Totale complessivo	63	116	179

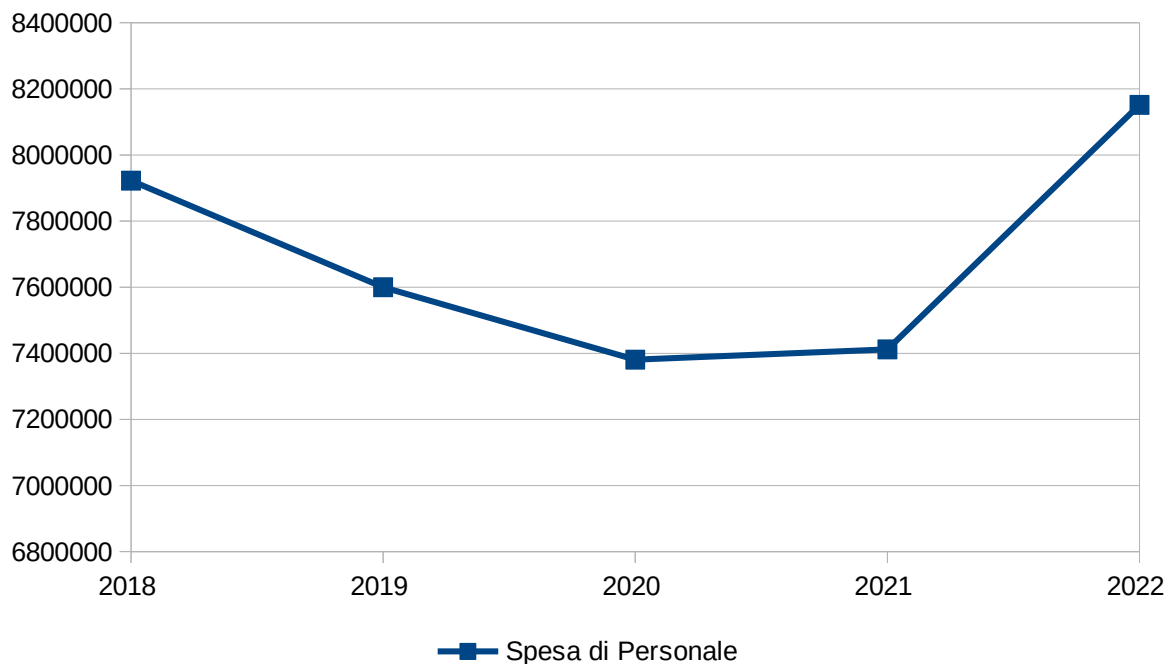
PERSONALE esclusi Dirigenti

SETTORI	M	F	TOTALE
URP E SEMPLIFICAZIONE AL CITTADINO	0	4	4
STAMPERIA	0	1	1
SEGRETERIA PROTOCOLLO MESSI	1	6	7
AVVOCATURA	1	2	3
SERVIZI DEMOGRAFICI – ELETTORALI – CIMITERIALI	1	9	10
SERVIZI INFORMATICI E S.I.T. - OSSERVATORIO STATISTICO	6	0	6
CENTRALE COMMITENZA – ASSICURAZIONE SINISTRI – SERVIZIO CENTRALE ACQUISTI	2	2	4
BILANCIO E CONTABILITA'	1	6	7
CONTROLLO DI GESTIONE	1	2	3
TRIBUTI	0	7	7
PERSONALE – ORGANIZZAZIONE	0	6	6
FARMACIA COMUNALE	2	5	7
LAVORI PUBBLICI	3	4	7
ERP	1	2	3
ESPROPRI	0	1	1
CANILE	0	1	1
EDILIZIA PRIVATA	4	4	8
URBANISTICA	1	0	1
PATRIMONIO DEMANIO IDRICO LACUALE	1	3	4
POLIZIA LOCALE	15	10	25
MANUTENZIONI	7	1	8
SEGNALETICA STRADALE – VIABILITA'	1	0	1
AMBIENTE	0	2	2
UFFICIO VERDE	3	1	4
SUAP E COMMERCIO	1	5	6
ASILI NIDO	2	14	16
POLITICHE SOCIALI	3	1	4
PUBBLICA ISTRUZIONE	2	3	5
CULTURA		1	1
PROMOZIONE AL TURISMO E IAT	0	4	4
BIBLIOTECA	1	7	8

7.10 ANDAMENTO PLURIENNALE DELLA SPESA DI PERSONALE

	2018	2019	2020	2021	2022
Spesa di Personale	7.922.285,86	7.600.108,65	7.381.000,95	7.411.911,32	8.151.580,41

Nota: il prospetto prende in considerazione solo gli anni in cui vige l'attuale decreto D.Lgs. 118/11.



7.11 ANALISI DELLA SPESA PER L'ACQUISTO DI BENI E SERVIZI

	<i>Impegnato</i>	<i>Percentuale sul totale</i>	<i>Pagato</i>	<i>Percentuale sul totale</i>	<i>Da riportare</i>	<i>Percentuale di pagamento</i>
U.1.03.01.01.000 - Giornali, riviste e pubblicazioni	114.912,26	0,610%	76.587,98	0,540%	38.324,28	66,650%
U.1.03.01.02.000 - Altri beni di consumo	369.157,64	1,960%	254.170,00	1,790%	114.230,84	68,850%
U.1.03.01.03.000 - Flora e Fauna	0,00	0,000%	0,00	0,000%	0,00	0,000%
U.1.03.01.04.000 - Armi e materiale per usi militari, ordine pubblico, sicurezza	0,00	0,000%	0,00	0,000%	0,00	0,000%
U.1.03.01.05.000 - Medicinali e altri beni di consumo sanitario	851.877,91	4,530%	764.991,05	5,400%	86.886,86	89,800%
U.1.03.02.01.000 - Organi e incarichi istituzionali dell'amministrazione	273.296,44	1,450%	210.928,23	1,490%	62.368,21	77,180%
U.1.03.02.02.000 - Organizzazione eventi, pubblicità e servizi per trasferta	74.164,82	0,390%	59.935,31	0,420%	14.229,51	80,810%
U.1.03.02.03.000 - Agg di riscossione	77.572,78	0,410%	73.535,26	0,520%	4.037,52	94,800%
U.1.03.02.04.000 - Acquisto di servizi per formazione e addestramento del personale dell'ente	69.304,63	0,370%	30.472,85	0,220%	38.831,78	43,970%
U.1.03.02.05.000 - Utenze e canoni	3.022.570,60	16,080%	2.433.710,22	17,170%	588.860,38	80,520%
U.1.03.02.06.000 - Canoni per Progetti in Partenariato Pubblico-Privato	0,00	0,000%	0,00	0,000%	0,00	0,000%
U.1.03.02.07.000 - Utilizzo di beni di terzi	446.193,58	2,370%	301.577,02	2,130%	144.616,56	67,590%
U.1.03.02.08.000 - Leasing operativo	11.585,81	0,060%	7.932,61	0,060%	3.653,20	68,470%
U.1.03.02.09.000 - Manutenzione ordinaria e riparazioni	421.151,05	2,240%	272.176,83	1,920%	148.974,22	64,630%
U.1.03.02.10.000 - Consulenze	4.168,15	0,020%	500,00	0,000%	3.668,15	12,000%
U.1.03.02.11.000 - Prestazioni professionali e specialistiche	320.574,20	1,710%	186.413,12	1,320%	134.161,08	58,150%
U.1.03.02.12.000 - Lavoro flessibile, quota LSU e acquisto di servizi da agenzie di lavoro interinale	137.682,67	0,730%	96.802,76	0,680%	40.879,91	70,310%
U.1.03.02.13.000 - Servizi ausiliari per il funzionamento dell'ente	354.347,28	1,890%	264.542,41	1,870%	89.804,87	74,660%
U.1.03.02.14.000 - Servizi di ristorazione	0,00	0,000%	0,00	0,000%	0,00	0,000%
U.1.03.02.15.000 - Contratti di servizio pubblico	10.890.644,34	57,950%	8.329.791,36	58,780%	2.560.852,98	76,490%
U.1.03.02.16.000 - Servizi amministrativi	353.287,07	1,880%	235.550,36	1,660%	117.736,71	66,670%

	<i>Impegnato</i>	<i>Percentuale sul totale</i>	<i>Pagato</i>	<i>Percentuale sul totale</i>	<i>Da riportare</i>	<i>Percentuale di pagamento</i>
U.1.03.02.17.000 - Servizi finanziari	59.535,14	0,320%	29.941,81	0,210%	29.593,33	50,290%
U.1.03.02.18.000 - Servizi sanitari	109.881,90	0,580%	54.456,31	0,380%	55.425,59	49,560%
U.1.03.02.19.000 - Servizi informatici e di telecomunicazioni	75.565,14	0,400%	43.417,18	0,310%	32.147,96	57,460%
U.1.03.02.99.000 - Altri servizi	754.828,42	4,020%	443.960,97	3,130%	311.624,25	58,820%
TOTALE SPESE PER ACQUISTO DI BENI E SERVIZI	18.792.301,83	100,000%	14.171.393,64	100,000%	4.620.908,19	75,410%

7.12 GRADO DI COPERTURA DEI SERVIZI

Con delibera di Giunta Comunale n. 404 del 16/12/2021 sono state aggiornate le tariffe dei servizi a domanda individuale per l'esercizio 2022.

Si riporta qui di seguito il prospetto riepilogativo dei servizi a domanda individuale del Bilancio Consuntivo 2022, impegnato / accertato.

Per l'anno 2022 la percentuale di copertura dei servizi a domanda individuale è stata del 67,40%.

SERVIZI A DOMANDA INDIVIDUALE	Proventi 2022	Costi 2022	Percentuale di Copertura	Differenza
ASILI NIDO	325.090,75	1.440.422,76	22,57%	-1.115.332,01
CENTRI ESTIVI	50.194,19	194.790,48	25,77%	-144.596,29
IMPIANTI SPORTIVI	65.227,69	144.529,51	45,13%	-79.301,82
MENSE	78.616,85	194.889,64	40,34%	-116.272,79
MENSE SCOLASTICHE	697.592,53	1.395.255,52	50,00%	-697.662,99
PARCHEGGI CUSTODITI E PARCHIMETRI	1.181.630,77	134.467,26	100,000%	1.047.163,51
SERVIZIO DI PRE-POST SCUOLA	30.000,00	47.362,40	63,340%	-17.632,40
TRASPORTO DISABILI	1.884,00	17.160,65	10,98%	-15.276,65
UNIVERSITA' 3 ETA'	17.880,00	43.837,67	40,790%	-25.957,67
USO DI LOCALI ADIBITI STABILMENTE ED ESCLUSIVAMENTE A RIUNIONI NON ISTITUZIONALI: AUDITORIUM, PALAZZI DEI CONGRESSI E SIMILI	30.516,45	64.999,85	46,950%	-34.483,40
TOTALE GENERALE	2.478.633,23	3.677.715,74	67,40%	-1.199.082,51

CONTO ECONOMICO PATRIMONIALE

L'articolo 2 del decreto legislativo 23 giugno 2011 n. 118 prevede, per gli Enti in Contabilità Finanziaria, l'adozione di un sistema contabile integrato che garantisca la rilevazione unitaria dei fatti gestionali nei loro profili finanziario ed economico-patrimoniale.

Nell'ambito di tale sistema integrato, la Contabilità Economico-Patrimoniale affianca la Contabilità Finanziaria, che costituisce il sistema contabile principale e fondamentale per fini autorizzatori e di rendicontazione dei risultati della gestione finanziaria, per rilevare i costi/oneri e i ricavi/proventi derivanti dalle transazioni poste in essere da una amministrazione pubblica (come definite nell'ambito del principio applicato della Contabilità finanziaria) al fine di:

- predisporre il conto economico per rappresentare le "utilità economiche" acquisite ed impiegate nel corso dell'esercizio, anche se non direttamente misurate dai relativi movimenti finanziari, e per alimentare il processo di programmazione;
- consentire la predisposizione dello Stato Patrimoniale (e rilevare, in particolare, le variazioni del Patrimonio dell'Ente che costituiscono un indicatore dei risultati della gestione);
- permettere l'elaborazione del Bilancio Consolidato di ciascuna Amministrazione Pubblica con i propri Enti e Organismi strumentali, aziende e società;
- predisporre la base informativa necessaria per la determinazione analitica dei costi;
- consentire la verifica nel corso dell'esercizio della situazione patrimoniale ed economica dell'Ente e del processo di provvista e di impiego delle risorse;
- conseguire le altre finalità previste dalla legge e, in particolare, consentire ai vari portatori d'interesse di acquisire ulteriori informazioni concernenti la gestione delle singole amministrazioni pubbliche.

Per consentire la rilevazione unitaria dei fatti gestionali nei loro profili finanziario ed economico-patrimoniale, le rilevazioni della Contabilità Finanziaria misurano il valore monetario dei costi/oneri sostenuti e dei ricavi/proventi conseguiti durante l'esercizio. Pur non esistendo una correlazione univoca fra le fasi dell'Entrata e della Spesa ed il momento in cui si manifestano i ricavi/proventi ed i costi/oneri nel corso dell'esercizio, i ricavi/proventi conseguiti sono rilevati in corrispondenza con la fase dell'Accertamento delle Entrate ed i costi/oneri sostenuti sono rilevati in corrispondenza con la fase della Liquidazione delle Spese.

Contestualmente, secondo il metodo contabile della partita doppia, avviene la variazione dei crediti (Accertamento) e dei debiti (Liquidazione) che costituiscono le variazioni patrimoniali dell'esercizio.

Costituiscono eccezione a tale principio:

- i costi derivanti dai trasferimenti e contributi (correnti, agli investimenti e in c/capitale) che sono rilevati in corrispondenza dell'Impegno della spesa;
- le Entrate dei titoli 5 "Entrate da riduzione di attività finanziaria", 6 "Accensione di prestiti", 7 "Anticipazioni da istituto tesoriere/cassiere" e 9 "Entrate per conto terzi e partite di giro", il cui accertamento determina solo la rilevazione di crediti e non di ricavi.
- le Spese del titolo 3 "Spese per incremento attività finanziarie", 4 "Rimborso Prestiti", 5 "Chiusura Anticipazioni ricevute da istituto tesoriere/cassiere" e 7 "Uscite per conto terzi e partite di giro", il cui Impegno determina solo la rilevazione di debiti e non di costi,
- le Entrate e le Spese relative al credito IVA e debito IVA, il cui accertamento e impegno/liquidazione determinano la rilevazione di crediti e debiti;
- la riduzione di depositi bancari che è rilevata in corrispondenza agli incassi per Prelievi da depositi bancari;
- l'incremento dei depositi bancari che è rilevata in corrispondenza ai pagamenti per Versamenti da depositi bancari.

La corretta applicazione del principio generale della competenza finanziaria è il presupposto indispensabile per una corretta rilevazione e misurazione delle variazioni economico-patrimoniali occorse durante l'esercizio e per consentire l'integrazione dei due sistemi contabili. L'integrazione dei sistemi di Contabilità Finanziaria ed Economico-Patrimoniale è favorita anche dall'adozione del Piano dei Conti integrato di cui all'articolo 4 del decreto legislativo 23 giugno 2011 n. 118, costituito dall'elenco delle articolazioni delle unità elementari del bilancio finanziario gestionale e dei conti economico-patrimoniali.

Anche se non rilevati dalla Contabilità Finanziaria, ai fini della determinazione del risultato economico dell'esercizio si considerano i seguenti componenti positivi e negativi:

- a) le quote di ammortamento relative alle immobilizzazioni materiali ed immateriali utilizzate;
- b) le eventuali quote di accantonamento ai fondi rischi ed oneri futuri. L'accantonamento ai fondi rischi ed oneri di competenza dell'esercizio è effettuato anche se i rischi e gli oneri sono conosciuti dopo la chiusura dell'esercizio fino alla data di approvazione della delibera del rendiconto della gestione;
- c) le perdite di competenza economica dell'esercizio;
- d) le perdite su crediti e gli accantonamenti al fondo svalutazione crediti;
- e) le rimanenze iniziali e finali di materie prime, semilavorati, prodotti in corso su ordinazione, incrementi di immobilizzazioni per lavori interni e prodotti finiti;
- f) le quote di costo/onere o di ricavo/provento corrispondenti ai ratei e risconti attivi e passivi di competenza economica dell'esercizio;
- g) le variazioni patrimoniali relative agli esercizi pregressi che si sono tradotte in oneri/costi e proventi/ricavi nel corso dell'esercizio, nonché ogni altro componente economico da contabilizzare nel rispetto del principio della competenza economica e della prudenza (ad esempio sopravvenienze e insussistenze).

Il conto economico è redatto secondo uno schema rigido (non modificabile) a struttura scalare (di provenienza civilistica) le cui voci sono classificate secondo la loro natura e raggruppate in totali parziali:

- Risultato della gestione operativa: è dato dal confronto tra i proventi e i costi della gestione che qualificano e identificano l'Ente, evidenziando quindi quanto i ricavi continuativi ed abituali coprono i rispettivi costi.
- Risultato della gestione finanziaria: contrappone i proventi e i costi derivanti da società controllate, partecipate o da immobilizzazioni finanziarie quali utili, dividendi o interessi attivi e passivi.
- Risultato delle rettifiche finanziarie: separato dal risultato di cui sopra, riporta le variazioni straordinarie e le svalutazione dei crediti di titoli finanziari.
- Risultato della gestione straordinaria: la sezione accoglie i proventi e i costi non originariamente previsti (quali le insussistenze o le sopravvenienze di crediti e debiti) o che risultano avere carattere non ricorrente (ad esempio plusvalenze o minusvalenze a seguito di dismissioni o alienazioni patrimoniali).
- - Risultato economico dell'esercizio: rappresenta la differenza positiva o negativa tra il totale dei proventi/ricavi e il totale degli oneri/costi.

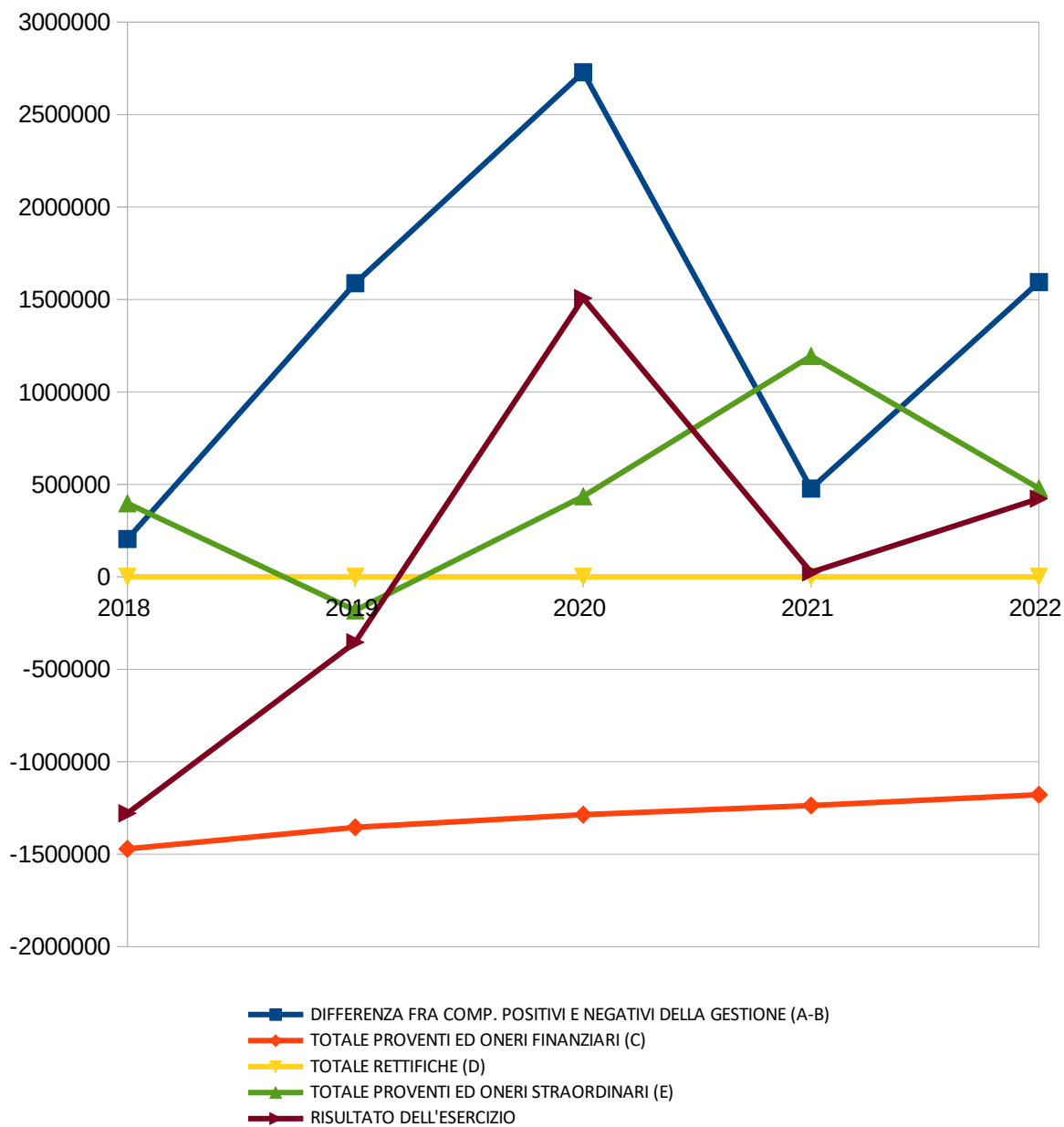
1 - CONTO ECONOMICO PLURIENNALE

Voce di Stampa		2018	2019	2020	2021	2022
	A) COMPONENTI POSITIVI DELLA GESTIONE	0,00	0,00	0,00	0,00	0,00
1	Proventi da tributi	17.987.378,56	18.958.478,28	17.025.011,65	17.447.589,67	17.651.242,67
2	Proventi da fondi perequativi	2.743.867,54	2.734.243,48	2.760.000,00	3.273.461,97	3.382.656,67
3	Proventi da trasferimenti e contributi	2.462.727,35	2.583.049,71	7.509.568,64	4.904.807,76	4.424.740,37
a	Proventi da trasferimenti correnti	1.571.863,36	1.680.102,45	6.524.173,89	3.835.429,74	3.139.761,91
b	Quota annuale di contributi agli investimenti	890.863,99	902.947,26	985.394,75	1.069.378,02	1.284.978,46
c	Contributi agli investimenti	0,00	0,00	0,00	0,00	0,00
4	Ricavi delle vendite e prestazioni e proventi da servizi pubblici	6.665.662,46	6.850.905,47	5.914.185,18	7.261.294,91	8.227.003,87
a	Proventi derivanti dalla gestione dei beni	2.159.888,45	2.548.875,98	2.385.093,98	2.992.297,39	2.858.603,56
b	Ricavi della vendita di beni	936.864,95	960.993,68	856.130,69	969.193,66	1.109.313,05
c	Ricavi e proventi dalla prestazione di servizi	3.568.909,06	3.341.035,81	2.672.960,51	3.299.803,86	4.259.087,26
5	Variazioni nelle rimanenze di prodotti in corso di lavorazione, etc. (+/-)	0,00	0,00	0,00	0,00	0,00
6	Variazione dei lavori in corso su ordinazione	0,00	0,00	0,00	0,00	0,00
7	Incrementi di immobilizzazioni per lavori interni	0,00	0,00	0,00	0,00	0,00
8	Altri ricavi e proventi diversi	2.422.123,13	2.516.640,47	1.863.021,67	2.152.367,79	3.862.321,68
	TOTALE COMPONENTI POSITIVI DELLA GESTIONE (A)	32.281.759,04	33.643.317,41	35.071.787,14	35.039.522,10	37.547.965,26
	B) COMPONENTI NEGATIVI DELLA GESTIONE	0,00	0,00	0,00	0,00	0,00
9	Acquisto di materie prime e/o beni di consumo	1.179.944,04	1.453.892,17	1.217.579,61	1.104.788,36	1.247.679,92
10	Prestazioni di servizi	13.915.440,88	14.356.795,88	13.149.738,21	14.850.829,98	16.872.774,76
11	Utilizzo beni di terzi	322.073,70	293.177,42	296.292,67	296.942,46	458.373,49
12	Trasferimenti e contributi	4.336.290,96	4.113.350,68	5.053.954,35	5.479.317,94	4.713.147,35
a	Trasferimenti correnti	4.062.769,53	3.873.563,71	4.634.411,91	5.102.391,02	4.257.509,13
b	Contributi agli investimenti ad altre Amministrazioni pubb.	160.471,39	167.320,90	155.798,37	146.584,64	325.602,92
c	Contributi agli investimenti ad altri soggetti	113.050,04	72.466,07	263.744,07	230.342,28	130.035,30
13	Personale	7.494.799,52	7.177.554,09	6.983.381,24	6.938.257,53	7.353.576,12
14	Ammortamenti e svalutazioni	4.218.854,32	3.625.287,01	5.057.664,91	4.073.181,84	4.384.556,37
a	Ammortamenti di immobilizzazioni Immateriali	175.566,72	198.573,89	339.071,31	359.321,63	430.959,96
b	Ammortamenti di immobilizzazioni materiali	3.288.952,64	3.388.189,82	3.550.362,67	3.709.035,79	3.927.712,91
c	Altre svalutazioni delle immobilizzazioni	0,00	0,00	0,00	0,00	0,00
d	Svalutazione dei crediti	754.334,96	38.523,30	1.168.230,93	4.824,42	25.883,50
15	Variazioni nelle rimanenze di materie prime e/o beni di consumo (+/-)	8.763,74	-2.484,11	15.779,01	22.177,69	3.078,15
16	Accantonamenti per rischi	45.000,00	269.073,84	25.000,00	1.224.344,60	159.339,22
17	Altri accantonamenti	27.974,79	137.319,53	31.673,32	0,00	0,00
18	Oneri diversi di gestione	528.002,04	631.262,01	511.311,89	572.177,01	761.330,11

	TOTALE COMPONENTI NEGATIVI DELLA GESTIONE (B)	32.077.143,99	32.055.228,52	32.342.375,21	34.562.017,41	35.953.855,49
	DIFFERENZA FRA COMP. POSITIVI E NEGATIVI DELLA GESTIONE (A-B)	204.615,05	1.588.088,89	2.729.411,93	477.504,69	1.594.109,77
	C) PROVENTI ED ONERI FINANZIARI	0,00	0,00	0,00	0,00	0,00
	<u>Proventi finanziari</u>	0,00	0,00	0,00	0,00	0,00
19	Proventi da partecipazioni	0,00	0,00	0,00	0,00	0,00
	<i>a</i> da società controllate	0,00	0,00	0,00	0,00	0,00
	<i>b</i> da società partecipate	0,00	0,00	0,00	0,00	0,00
	<i>c</i> da altri soggetti	0,00	0,00	0,00	0,00	0,00
20	Altri proventi finanziari	8,40	4,25	3,27	4,02	3,60
	Totale proventi finanziari	8,40	4,25	3,27	4,02	3,60
	<u>Oneri finanziari</u>	0,00	0,00	0,00	0,00	0,00
21	Interessi ed altri oneri finanziari	1.470.992,28	1.354.388,69	1.286.232,84	1.236.560,11	1.177.952,39
	<i>a</i> Interessi passivi	1.470.992,28	1.354.388,69	1.286.232,84	1.236.560,11	1.177.952,39
	<i>b</i> Altri oneri finanziari	0,00	0,00	0,00	0,00	0,00
	Totale oneri finanziari	1.470.992,28	1.354.388,69	1.286.232,84	1.236.560,11	1.177.952,39
	TOTALE PROVENTI ED ONERI FINANZIARI (C)	-1.470.983,88	-1.354.384,44	-1.286.229,57	-1.236.556,09	-1.177.948,79
	D) RETTIFICHE DI VALORE ATTIVITA' FINANZIARIE	0,00	0,00	0,00	0,00	0,00
22	Rivalutazioni	0,00	0,00	0,00	0,00	0,00
23	Svalutazioni	0,00	0,00	0,00	0,00	0,00
	TOTALE RETTIFICHE (D)	0,00	0,00	0,00	0,00	0,00
	E) PROVENTI ED ONERI STRAORDINARI	0,00	0,00	0,00	0,00	0,00
24	Proventi straordinari	2.789.041,26	878.222,25	1.287.478,94	1.780.540,64	1.486.898,45
	<i>a</i> Proventi da permessi di costruire	0,00	0,00	0,00	0,00	0,00
	<i>b</i> Proventi da trasferimenti in conto capitale	0,00	0,00	0,00	0,00	0,00
	<i>c</i> Sopravvenienze attive e insussistenze del passivo	2.298.754,34	318.540,51	838.096,18	929.693,85	861.614,82
	<i>d</i> Plusvalenze patrimoniali	149.938,80	240.802,31	133.461,76	168.840,40	172.824,12
	<i>e</i> Altri proventi straordinari	340.348,12	318.879,43	315.921,00	682.006,39	452.459,51
	Totale proventi straordinari	2.789.041,26	878.222,25	1.287.478,94	1.780.540,64	1.486.898,45
25	Oneri straordinari	2.390.953,40	1.059.486,11	851.882,46	585.874,80	1.008.062,88
	<i>a</i> Trasferimenti in conto capitale	0,00	0,00	0,00	0,00	0,00
	<i>b</i> Sopravvenienze passive e insussistenze dell'attivo	805.264,84	1.007.467,26	844.172,32	576.993,20	1.007.634,89
	<i>c</i> Minusvalenze patrimoniali	1.506.986,64	1.092,69	0,00	0,00	427,99
	<i>d</i> Altri oneri straordinari	78.701,92	50.926,16	7.710,14	8.881,60	0,00
	Totale oneri straordinari	2.390.953,40	1.059.486,11	851.882,46	585.874,80	1.008.062,88
	TOTALE PROVENTI ED ONERI STRAORDINARI (E)	398.087,86	-181.263,86	435.596,48	1.194.665,84	478.835,57
	RISULTATO PRIMA DELLE IMPOSTE (A-B+C+D+E)	-868.280,97	52.440,59	1.878.778,84	435.614,44	894.996,55
26	Imposte (*)	410.930,33	406.653,09	371.512,02	411.025,43	471.882,07
27	RISULTATO DELL'ESERCIZIO	-1.279.211,30	-354.212,50	1.507.266,82	24.589,01	423.114,48

Nota: il prospetto prende in considerazione solo gli anni in cui vige l'attuale decreto D.Lgs. 118/11.

Conto Economico



I nuovi criteri dispongono di contabilizzare nel "Risultato della Gestione" voci che in precedenza transitavano solo nel Conto del Patrimonio, nonché costi che prima erano ricompresi nella sola gestione straordinaria.

Si evidenzia che in applicazione del nuovo principio contabile le entrate da trasferimenti di capitale vincolate alla realizzazione di investimenti costituiscono componenti positivi di reddito che a fine esercizio vengono riscontati consentendo la sterilizzazione delle quote di ammortamento delle immobilizzazioni che hanno finanziato per un importo proporzionale.

Fanno eccezione i permessi di costruire che, pur finanziando investimenti, transitano nello stato patrimoniale in un'apposita riserva di capitale nonostante la restituzione degli oneri di urbanizzazione dia luogo alla rilevazione di costi per oneri straordinari.

E' evidente che se i permessi di costruire transitassero nel conto economico con lo stesso meccanismo contabile degli altri contributi agli investimenti, si avrebbe un miglioramento del risultato economico della gestione.

La voce Imposte, che nel nuovo modello è indicata a parte, corrisponde all'Imposta Regionale sulle Attività Produttive, che prima era contabilizzata tra i costi della gestione.

Questa diversa collocazione contabile ha risvolti significativi sulla determinazione dei risultati economici particolari, che esprimono il contributo delle diverse aree della gestione (tipica o caratteristica dell'ente, finanziaria, straordinaria) alla redditività generale nonché sullo Stato Patrimoniale.

Sono evidenziati i componenti positivi e negativi dell'attività dell'ente, rettificati al fine di consentire la dimensione economica dei valori finanziari riferiti alla gestione di competenza, le insussistenze e sopravvenienze derivanti dalla gestione dei residui e gli elementi economici non rilevati nel conto del bilancio.

IL RISULTATO DELL'ESERCIZIO, pari ad € 423.114,48 (già al netto delle imposte per € 471.882,07 a titolo di Imposta Regionale sulle Attività produttive - IRAP), può essere analizzato scomponendo la gestione complessiva dell'ente in tre aree, al fine di evidenziare:

IL RISULTATO DELLA GESTIONE

Corrisponde alla gestione tipica dell'ente, connessa sia all'attività istituzionale che alla gestione dei servizi a domanda individuale e dei servizi in economia, determinato per differenza tra le risorse acquisite attraverso l'esercizio dell'autonomia tributaria e tariffaria riconosciuta al Comune e i trasferimenti da altri enti, da un lato, e gli oneri e i costi sostenuti per il funzionamento della struttura comunale e per l'erogazione dei servizi, dall'altro.

L'avvio dell'esercizio 2022 è stato segnato dal non ancora definitivo superamento della crisi pandemica da COVID-19 che ha caratterizzato il precedente biennio 2020/2021. Al contempo, gli avversi sviluppi della congiuntura internazionale, legati a ragioni geopolitiche, hanno accentuato le tensioni già esistenti nel mercato delle forniture energetiche e delle materie prime, generando nuove criticità anche per i bilanci degli Enti locali, sia in parte corrente, sia in conto capitale

L'importo risulta pari ad **€ 1.594.109,77**, in aumento rispetto al risultato dell'anno 2021 pur in presenza di minori trasferimenti statali, e dovuto ai maggiori proventi della gestione per ricavi dalle vendite e prestazioni e proventi da servizi pubblici - in via di assestamento ai valori pre-covid – nonché alla diminuzione di accantonamenti a fondi.

COMPONENTI POSITIVI DELLA GESTIONE. € 37.547.965,26

A1) PROVENTI DA TRIBUTI per € 17.651.242,67. La voce comprende i proventi di natura tributaria (imposte, tasse, addizionali, tasi, tari, ecc.) di competenza economica dell'esercizio, accertati in entrata nella contabilità finanziaria al Titolo 1 Tipologia 101.

A2) PROVENTI DA FONDI PEREQUATIVI per € 3.382.656,67. La voce comprende i proventi di natura tributaria derivanti da fondi perequativi (Fondo Solidarietà Comunale) di competenza economica dell'esercizio, accertati in entrata nella contabilità finanziaria al Titolo 1 Tipologia 301. L'incremento rispetto al 2021 è dovuto all'assegnazione di nuove risorse per lo sviluppo dei servizi sociali e al servizio di trasporto degli studenti disabili.

A3a) PROVENTI DA TRASFERIMENTI CORRENTI per € 3.139.761,91. La voce comprende tutti i proventi relativi alle risorse finanziarie correnti trasferite all'ente dallo Stato, dalla Regione, da organismi comunitari e internazionali, da altri enti del settore pubblico e da famiglie e imprese accertati in entrata nella contabilità finanziaria al Titolo 2. La diminuzione rispetto alla gestione dell'anno 2021 è dovuta ai minori trasferimenti statali e regionali per l'emergenza da Covid-19 (funzioni fondamentali, emergenza alimentare, ristori alle imprese, sanificazione, contributi all'istruzione).

A3b) QUOTA ANNUALE DI CONTRIBUTI AGLI INVESTIMENTI per € 1.284.978,46. Rileva la quota di competenza dell'esercizio di contributi agli investimenti accertati dall'ente, destinati ad investimenti, interamente sospesi nell'esercizio in cui il credito è stato accertato. La quota di competenza dell'esercizio è definita in conformità con il piano di ammortamento del cespite cui il contributo si riferisce e ne rettifica indirettamente l'ammortamento. Pertanto, la quota di ammortamento del bene finanziato è "sterilizzata" annualmente utilizzando una parte del contributo. Il provento originato dalla sospensione del contributo in conto investimenti è annualmente ridotto a fronte della rilevazione di un provento (quota annuale contributi agli investimenti) di importo proporzionale alla quota di ammortamento del bene finanziato. In tal modo l'effetto sul risultato di gestione della componente economica negativa (ammortamento) è "sterilizzato" annualmente mediante l'imputazione della componente economica positiva (Quota annuale di contributi agli investimenti).

A4) RICAVI DELLE VENDITE E PRESTAZIONI E PROVENTI DA SERVIZI PUBBLICI per un totale di € 8.227.003,87. Vi rientrano tutti i proventi derivanti dall'erogazione dei servizi pubblici, siano essi istituzionali, a domanda individuale o produttivi, di competenza economica dell'esercizio, nonché i ricavi relativi alla gestione dei beni iscritti tra le immobilizzazioni dello stato patrimoniale. Per conciliare il dato finanziario con quello economico, gli accertamenti delle relative entrate extra-tributarie rilevanti ai fini dell'imposta sul valore aggiunto gestiti fiscalmente in contabilità in regime d'impresa dall'Ente, subiscono rettifiche per effetto dell'importo dell'iva a debito, poiché l'iva non costituisce una componente di ricavo ma un debito verso l'erario. L'importo è **umentato** rispetto alla gestione del 2021 in quanto l'andamento delle entrate ha risentito in misura inferiore dell'emergenza sanitaria da Covid-19.

A4a) Proventi derivanti dalla gestione dei beni per € 2.858.603,56. La voce comprende gli accertamenti in entrata nella contabilità finanziaria al Titolo 3 Tipologia 100, al netto dell'iva a debito.

A4b) Ricavi della vendita dei beni per € 1.109.313,05. La voce comprende gli accertamenti in entrata nella contabilità finanziaria al Titolo 3 Tipologia 100, al netto dell'iva a debito.

A4c) Ricavi e proventi dalla prestazione di servizi per € 4.259.087,26 La voce comprende gli accertamenti in entrata nella contabilità finanziaria al Titolo 3 Tipologia 100, al netto dell'iva a debito. L'aumento è dovuto principalmente all'incremento degli incassi per rette asili nido, proventi refezione scolastica, parcheggi a pagamento, proventi Conai 2022 e conguaglio anni precedenti.

A8) ALTRI RICAVI E PROVENTI DIVERSI per € 3.862.321,68. Si tratta di una voce avente natura residuale, relativa a proventi di competenza economica dell'esercizio, non riconducibili ad altre voci del conto economico e che non rivestono carattere straordinario. La voce comprende principalmente accertamenti in competenza finanziaria al Titolo 3 Tipologia 200 (proventi derivanti dall'attività di controllo e repressione delle irregolarità e degli illeciti: sanzioni codice della strada, violazioni regolamenti, sanzioni in materia ecologica ed urbanistica), al Titolo 3 Tipologia 500 (rimborsi e altre entrate correnti), e alle rettifiche in diminuzione del fondo rinnovi contrattuali, rischi e oneri.

COMPONENTI NEGATIVI DELLA GESTIONE. € 35.953.855,49

B9) ACQUISTO DI MATERIE PRIME E/O BENI DI CONSUMO per € 1.247.679,92

La voce comprende i costi per l'acquisto di merci e beni di consumo necessari al funzionamento dell'attività ordinaria dell'ente. Sono rilevate le liquidazioni 2022 (su impegni 2022), le fatture da ricevere (liquidazioni 2023 su impegni 2022) e i documenti da ricevere (impegni 2022 a residuo). Con riferimento alle sole attività rilevanti ai fini IVA gestite fiscalmente in regime d'impresa dall'ente, non sono incluse in tale voce le imposte recuperabili come l'iva, che costituisce credito verso l'erario nello Stato Patrimoniale. I costi inseriti in questa voce derivano dalle spese rilevate nella contabilità finanziaria al Titolo 1 Macroaggregato 103 della Spesa.

B10) PRESTAZIONI DI SERVIZI per € 16.872.774,76.

Rientrano in tale voce i costi relativi all'acquisizione di servizi connessi alla gestione operativa di competenza dell'esercizio, fatte salve le rettifiche e le integrazioni effettuate in sede di scritture di assestamento economico al fine di considerarle in aumento dei risconti attivi iniziali relativi a quote di assicurazione di competenza dell'esercizio derivanti dal rinvio fatto nel rendiconto 2021 ed in diminuzione dei risconti attivi finali relativi a quote di assicurazione sostenuti nell'anno 2022 ma di competenza dell'esercizio successivo e da rinviare allo stesso con contropartita nella voce D2) risconti attivi dello Stato Patrimoniale. La voce comprende le liquidazioni 2022 (su impegni 2022), le fatture da ricevere (liquidazioni 2023 su impegni 2022) e i documenti da ricevere (impegni 2022 a residuo). Con riferimento alle sole attività rilevanti ai fini IVA gestite fiscalmente in regime d'impresa dall'ente, non sono incluse in tale voce le imposte recuperabili come l'iva, che costituisce credito verso l'erario nello Stato Patrimoniale. I costi inseriti in questa voce derivano dalle spese rilevate nella contabilità finanziaria al Titolo 1 Macroaggregato 103 della Spesa, al netto dei costi relativi all'utilizzo di beni di terzi.

B11) UTILIZZO BENI DI TERZI per € 458.373,49.

I costi inseriti in questa voce derivano dalle spese rilevate in contabilità finanziaria al Titolo 1, Macroaggregato 103 della Spesa, riguardanti l'utilizzo dei beni di terzi, materiali ed immateriali, quali canoni di locazione di beni immobili e oneri accessori, canoni noleggi di mezzi di trasporto, canoni noleggi attrezzature per uffici comunali, canoni per l'utilizzo di software e altri costi residuali per l'utilizzo di beni di terzi. La voce comprende le liquidazioni 2022 (su impegni 2022), le fatture da ricevere (liquidazioni 2023 su impegni 2022) e i documenti da ricevere (impegni 2022 a residuo). Con riferimento alle sole attività rilevanti ai fini IVA gestite fiscalmente in regime d'impresa dall'ente, non sono incluse in tale voce le imposte

recuperabili come l'iva, che costituisce credito verso l'erario nello Stato Patrimoniale. Anche questa voce è stata rettificata in sede di assestamento economico al fine di considerarla in aumento dei risconti attivi iniziali relativi a quote di canoni per l'utilizzo e manutenzione di software di competenza dell'esercizio derivanti dal rinvio fatto nel rendiconto 2021 ed in diminuzione dei risconti attivi finali relativi a quote di canoni sostenuti nell'anno 2022 ma di competenza dell'esercizio successivo e da rinviare allo stesso con contropartita nella voce D2) risconti attivi dello Stato Patrimoniale.

B12a) TRASFERIMENTI CORRENTI per € 4.257.509,13. La voce comprende gli oneri per le risorse finanziarie correnti trasferite dall'ente ad altre amministrazioni pubbliche o a privati in assenza di una controprestazione, quali ad esempio le semplici movimentazioni finanziarie ed i contributi a fondo perduto o in conto esercizio per l'attività svolta da enti che operano per la popolazione e il territorio. La voce comprende i costi (impegni) al Titolo 1 della Spesa Macroaggregato 104 Trasferimenti Correnti e al Macroaggregato 101 alla voce Contributi Sociali Figurativi .

La diminuzione rispetto alla gestione 2021 riflette il già citato graduale miglioramento della situazione economica e sociale della città, con la conseguente diminuzione dei trasferimenti e ristori che l'Amministrazione ha erogato a famiglie ed imprese, anche finanziati da risorse a carico del bilancio comunale.

B12b) CONTRIBUTI AGLI INVESTIMENTI AD ALTRE AMMINISTRAZIONI PUBBLICHE per € 325.602,92. Questa voce comprende i contributi agli investimenti che costituiscono costi di carattere straordinario di competenza economica dell'esercizio. Gli oneri rilevati derivano dalle corrispondenti spese impegnate in contabilità finanziaria e comprendono gli impegni al Titolo 2 della Spesa, Macroaggregato 203 relativi a contributi erogati per interventi su edifici di culto, contributi erogati derivanti dal programma straordinario riqualificazione urbana e sicurezza delle periferie, protocolli d'intesa per realizzazione piste ciclopedonali;

B12c) CONTRIBUTI AGLI INVESTIMENTI AD ALTRI SOGGETTI per € 130.035,30. Questa voce comprende i contributi agli investimenti che costituiscono costi di carattere straordinario di competenza economica dell'esercizio e derivano dalle corrispondenti spese impegnate in contabilità finanziaria al Titolo 2 Macroaggregato 203 della Spesa, alle voci Contributi agli investimenti a famiglie, imprese e istituzioni sociali private. Comprendono, tra gli altri: contributi per interventi di riqualificazione energetica degli immobili di istituzioni sociali private, manutenzione straordinaria Casa di Riposo Muller, contributi per superamento ed eliminazione barriere architettoniche su edifici di privati;

B13) PERSONALE per € 7.353.576,12. In questa voce sono iscritti tutti i costi sostenuti nell'esercizio per il personale dipendente (retribuzione, straordinari, indennità, oneri previdenziali ed assicurativi a carico dell'ente, gli accantonamenti riguardanti il personale, trattamento di fine rapporto e simili), rilevati in contabilità finanziaria al Titolo 1 Macroaggregato 101 della Spesa. La voce non comprende la relativa IRAP (Imposta Regionale sulle Attività Produttive), che deve essere rilevata nella voce "Imposte".

B14) AMMORTAMENTI E SVALUTAZIONI per un importo totale di **€ 4.384.556,37**, relativi alle quote di ammortamento delle immobilizzazioni immateriali **B14a) per € 430.959,96** e immobilizzazioni materiali **B14b) per € 3.927.712,91** così come risultanti dagli inventari patrimoniali riclassificati secondo le nuove tipologie inventariali "armonizzate". Si precisa che gli ammortamenti sono quantificati applicando alle consistenze dell'inventario al 31/12/2022 le percentuali indicate al punto 4.18 del principio contabile applicato concernente la contabilità economica patrimoniale degli enti in contabilità finanziaria.

B14d) è rilevato l'accantonamento al fondo svalutazione crediti pari ad € **25.883,50** per crediti di natura extratributaria verso altri clienti ed utenti.

B15) VARIAZIONI NELLE RIMANENZE DI MATERIE PRIME E/O BENI DI CONSUMO per € **3.078,15**. In tale voce rientra la variazione delle rimanenze di beni acquistati, destinati allo scambio (nella fattispecie per l'acquisto di farmaci, parafarmaci e altri beni destinati alla rivendita della Farmacia Comunale) e non utilizzati alla chiusura dell'esercizio. Il criterio applicato è quello del costo. Nel conto economico viene indicata la differenza tra le rimanenze finali al 31/12/2022 di € 79.542,58 e le rimanenze iniziali di € 82.620,73: nel 2022 si è registrato un decremento di € 3.078,15 confermato dalle registrazioni di magazzino ed inventario al 31/12/2022 della farmacia comunale.

B16) ACCANTONAMENTI PER RISCHI per un importo di € **159.339,22**. In questa voce sono rilevati gli accantonamenti per rischi classificati secondo quanto disposto dai principi contabili e dalla matrice di correlazione economico-patrimoniale

B18) ONERI DIVERSI DI GESTIONE per € **761.330,11** E' una voce residuale nella quale vengono rilevate le liquidazioni per gli oneri e i costi della gestione di competenza economica dell'esercizio non classificabili nelle voci precedenti. Comprende i tributi diversi da imposte sul reddito, l'IRAP, le imposte di registro e gli importi relativi alla tassa di circolazione dei veicoli comunali, premi di assicurazione.

IL RISULTATO DELLA GESTIONE FINANZIARIA,

Esprime quali componenti negativi di reddito, gli interessi per la remunerazione dei debiti contratti a finanziamento degli investimenti dell'ente mentre, sul fronte dei proventi, vi affluiscono gli interessi attivi sulla gestione dei conti correnti intestati all'ente. L'ammontare è pari ad € - **1.177.948,79** e risulta negativo per effetto degli interessi passivi su mutui e prestiti, ma migliorato rispetto all'esercizio precedente per effetto della progressiva riduzione del debito da finanziamento. Esprime, sul fronte degli oneri, le ripercussioni economiche delle scelte di finanziamento degli investimenti attraverso il ricorso al capitale di terzi, determinando il costo dell'indebitamento.

PROVENTI E ONERI FINANZIARI.

C20) ALTRI PROVENTI FINANZIARI per € **3,60**. In tale voce si collocano gli importi relativi agli interessi attivi sui depositi bancari, di competenza economica dell'esercizio, rilevati sulla base degli accertamenti in contabilità finanziaria al Titolo 3 Tipologia 300 dell'Entrata del bilancio comunale.

C21a) INTERESSI PASSIVI per € **1.177.952,39**. In tale voce si collocano le somme relative alle liquidazioni in c/competenza 2022 della contabilità finanziaria al Titolo 1 Macroaggregato 107 della Spesa per interessi passivi su mutui e prestiti a medio e lungo termine.

IL RISULTATO DELLA GESTIONE STRAORDINARIA.

per € 478.835,57 è pari al saldo tra proventi ed oneri straordinari ed è determinato da più elementi, quali i componenti di reddito non riconducibili alle voci precedenti o voci estranee alla gestione caratteristica dell'ente.

PROVENTI ED ONERI STRAORDINARI:

E24c) SOPRAVVENIENZE ATTIVE E INSUSSISTENZE DEL PASSIVO per € 861.614,82. Sono incluse in questa voce sia le sopravvenienze attive e le insussistenze del passivo derivanti da maggiori entrate o da economie di spesa rilevate in sede di riaccertamento dei residui dell'esercizio 2022, sia le sistemazioni contabili minori in corso di gestione, che hanno comportato un aumento dei crediti o la cancellazione di debiti nello Stato Patrimoniale.

E24d) PLUSVALENZE PATRIMONIALI per € 172.824,12 derivanti dall'alienazione di diritti reali di godimento (diritto di superficie) ed unità immobiliari con atto di rogito registrato nel 2021. Il valore corrisponde alla differenza positiva, rilevabile dalle scritture inventariali, tra il valore di realizzo di alcuni cespiti rispetto al valore contabile nell'inventario (costo storico al netto delle quote di ammortamento già calcolate).

E24e) ALTRI PROVENTI STRAORDINARI per € 452.459,51 relativi ad introiti per monetizzazione parcheggi e canoni demaniali.

E25b) SOPRAVVENIENZE PASSIVE E INSUSSISTENZE DELL'ATTIVO per € 1.007.634,89. Sono incluse in questa sezione sopravvenienze passive per sistemazioni contabili in corso di gestione e le insussistenze dell'attivo per cancellazioni di residui attivi 2021 e retro in sede di riaccertamento ordinario dei residui.

E25c) MINUSVALENZE PATRIMONIALI per € 427,99. La voce si riferisce a minusvalenze per scarico dall'inventario dei beni mobili di bacheche informative elettroniche e apparati di telefonia mobile.

E26) IMPOSTE. E' inserito l'importo di **€ 471.882,07** riferito all'Imposta regionale sulle attività produttive di competenza dell'esercizio.

2 - STATO PATRIMONIALE ATTIVO PLURIENNALE

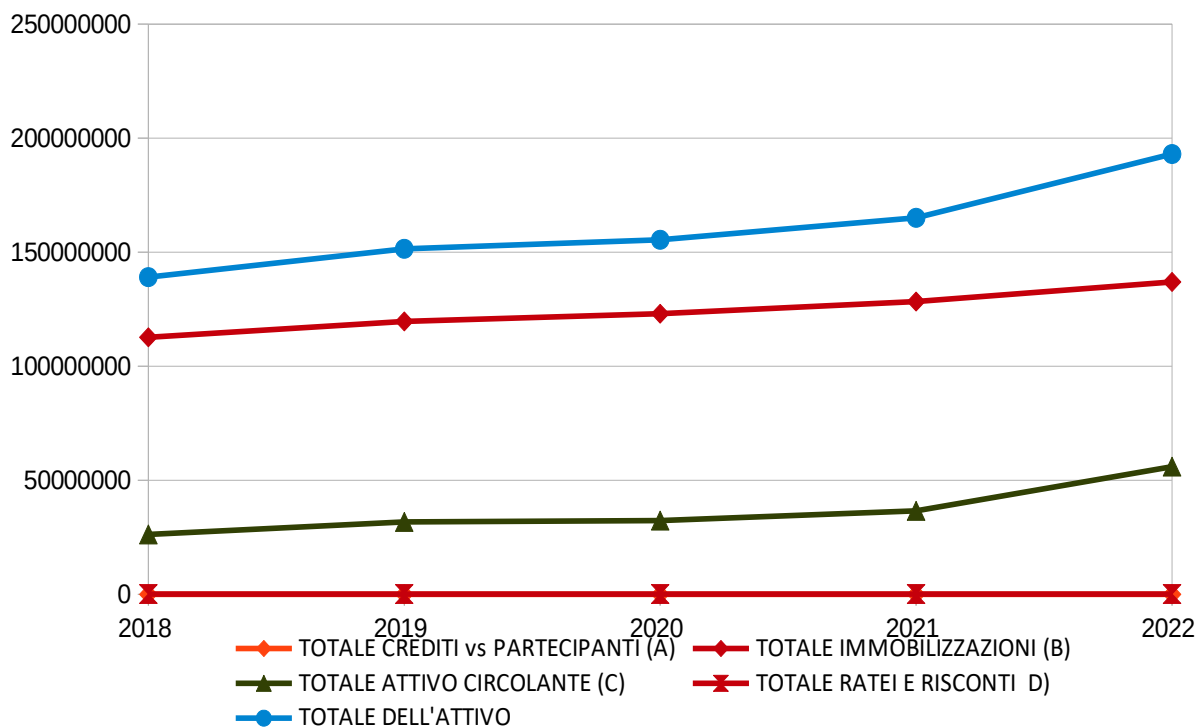
Voce di Stampa		2018	2019	2020	2021	2022
1	A) CREDITI vs.LO STATO ED ALTRE AMMINISTRAZIONI PUBBLICHE PER LA PARTECIPAZIONE AL FONDO DI DOTAZIONE	0,00	0,00	0,00	0,00	0,00
	TOTALE CREDITI vs PARTECIPANTI (A)	0,00	0,00	0,00	0,00	0,00
	B) IMMOBILIZZAZIONI	0,00	0,00	0,00	0,00	0,00
I	<u>Immobilizzazioni immateriali</u>	0,00	0,00	0,00	0,00	0,00
1	costi di impianto e di ampliamento	0,00	0,00	0,00	0,00	0,00
2	costi di ricerca sviluppo e pubblicita	0,00	0,00	0,00	0,00	0,00
3	diritti di brevetto ed utilizzazione opere dell'ingegno	71.140,94	51.568,77	36.755,24	28.471,07	36.004,66
4	concessioni, licenze, marchi e diritti simile	0,00	0,00	0,00	0,00	0,00
5	avviamento	0,00	0,00	0,00	0,00	0,00
6	immobilizzazioni in corso ed acconti	0,00	0,00	0,00	0,00	0,00
9	altre	563.724,91	1.148.454,47	1.142.137,34	1.548.996,60	2.873.588,06
	Totale immobilizzazioni immateriali	634.865,85	1.200.023,24	1.178.892,58	1.577.467,67	2.909.592,72
II	<u>Immobilizzazioni materiali (3)</u>	0,00	0,00	0,00	0,00	0,00
1	Beni demaniali	40.514.573,11	41.761.017,99	41.504.669,54	42.291.615,18	43.475.792,59
1.1	Terreni	278.722,15	278.722,15	278.722,15	278.722,15	278.722,15
1.2	Fabbricati	326.231,19	542.830,45	527.729,94	725.805,96	892.321,39
1.3	Infrastrutture	2.894.563,25	5.368.094,42	6.570.532,03	8.603.087,20	11.064.434,73
1.9	Altri beni demaniali	37.015.056,52	35.571.370,97	34.127.685,42	32.683.999,87	31.240.314,32
III	2 Altre immobilizzazioni materiali (3)	61.199.133,13	65.649.470,34	65.281.241,94	70.901.217,16	70.240.149,14
2.1	Terreni	5.052.161,52	5.052.161,52	5.052.161,52	5.052.161,52	5.052.161,52
a	di cui in leasing finanziario	0,00	0,00	0,00	0,00	0,00
2.2	Fabbricati	54.312.893,17	58.412.746,93	57.976.232,19	63.155.583,34	62.304.051,79
a	di cui in leasing finanziario	0,00	0,00	0,00	0,00	0,00
2.3	Impianti e macchinari	64.406,72	245.655,76	244.687,71	237.945,41	237.180,29
a	di cui in leasing finanziario	0,00	0,00	0,00	0,00	0,00
2.4	Attrezzature industriali e commerciali	505.911,93	520.753,87	566.990,81	681.054,21	822.677,46
2.5	Mezzi di trasporto	37.729,89	25.962,47	32.705,29	45.131,09	29.887,68
2.6	Macchine per ufficio e hardware	55.440,57	41.520,53	44.555,46	146.679,71	143.492,24
2.7	Mobili e arredi	175.758,11	202.958,98	220.960,73	237.267,44	267.224,66
2.8	Infrastrutture	497.546,66	527.558,91	549.589,98	784.294,84	854.632,55
2.99	Altri beni materiali	497.284,56	620.151,37	593.358,25	561.099,60	528.840,95
3	Immobilizzazioni in corso ed acconti	7.034.122,12	5.995.166,43	9.736.877,13	7.466.411,02	13.375.114,36
	Totale immobilizzazioni materiali	108.747.828,36	113.405.654,76	116.522.788,61	120.659.243,36	127.091.056,09

IV	<u>Immobilizzazioni Finanziarie (1)</u>	0,00	0,00	0,00	0,00	0,00
1	Partecipazioni in	3.312.030,22	5.019.775,04	5.289.378,21	6.134.718,78	6.957.697,18
	a imprese controllate	1.362.798,78	2.894.400,52	2.501.929,35	2.852.211,03	3.076.657,98
	b imprese partecipate	1.883.949,16	2.053.414,30	2.714.668,67	3.191.640,96	3.323.431,77
	c altri soggetti	65.282,28	71.960,22	72.780,19	90.866,79	557.607,43
2	Crediti verso	0,00	0,00	0,00	0,00	0,00
	a altre amministrazioni pubbliche	0,00	0,00	0,00	0,00	0,00
	b imprese controllate	0,00	0,00	0,00	0,00	0,00
	c imprese partecipate	0,00	0,00	0,00	0,00	0,00
	d altri soggetti	0,00	0,00	0,00	0,00	0,00
3	Altri titoli	0,00	0,00	0,00	0,00	0,00
	Totale immobilizzazioni finanziarie	3.312.030,22	5.019.775,04	5.289.378,21	6.134.718,78	6.957.697,18
	TOTALE IMMOBILIZZAZIONI (B)	112.694.724,43	119.625.453,04	122.991.059,40	128.371.429,81	136.958.345,99
	C) ATTIVO CIRCOLANTE	0,00	0,00	0,00	0,00	0,00
I	Rimanenze	118.093,32	120.577,43	104.798,42	82.620,73	79.542,58
	Totale	118.093,32	120.577,43	104.798,42	82.620,73	79.542,58
II	<u>Crediti(2)</u>	0,00	0,00	0,00	0,00	0,00
1	Crediti di natura tributaria	3.524.019,39	3.308.211,89	2.903.982,87	2.817.157,19	2.943.993,52
	a Crediti da tributi destinati al finanziamento della sanità	0,00	0,00	0,00	0,00	0,00
	b Altri crediti da tributi	3.524.019,39	3.308.211,89	2.793.177,99	2.718.494,54	2.870.838,39
	c Crediti da Fondi perequativi	0,00	0,00	110.804,88	98.662,65	73.155,13
2	Crediti per trasferimenti e contributi	9.205.116,13	14.971.106,13	12.226.156,73	15.023.429,57	29.164.273,24
	a verso amministrazioni pubbliche	6.105.761,20	12.699.217,01	9.760.904,53	12.672.865,28	27.750.092,55
	b imprese controllate	0,00	0,00	0,00	0,00	0,00
	c imprese partecipate	0,00	0,00	0,00	0,00	0,00
	d verso altri soggetti	3.099.354,93	2.271.889,12	2.465.252,20	2.350.564,29	1.414.180,69
3	Verso clienti ed utenti	1.669.287,27	1.616.664,48	2.225.567,52	1.720.373,54	1.740.547,20
4	Altri Crediti	1.421.129,40	839.537,52	946.448,28	728.616,27	758.233,31
	a verso l'erario	0,00	0,00	0,00	0,00	0,00
	b per attività svolta per c/terzi	48.969,20	25.638,68	0,00	0,00	4.764,00
	c altri	1.372.160,20	813.898,84	946.448,28	728.616,27	753.469,31
	Totale crediti	15.819.552,19	20.735.520,02	18.302.155,40	20.289.576,57	34.607.047,27
III	<u>ATTIVITA' FINANZIARIE CHE NON COSTITUISCONO IMMOBILIZZI</u>	0,00	0,00	0,00	0,00	0,00
1	partecipazioni	0,00	0,00	0,00	0,00	0,00
2	altri titoli	0,00	0,00	0,00	0,00	0,00
	Totale attività finanziarie che non costituiscono immobilizzi	0,00	0,00	0,00	0,00	0,00
IV	<u>DISPONIBILITA' LIQUIDE</u>	0,00	0,00	0,00	0,00	0,00
1	Conto di tesoreria	10.146.460,24	8.227.339,33	11.004.179,41	13.088.940,39	17.093.170,20
	a Istituto tesoriere	10.146.460,24	8.227.339,33	11.004.179,41	13.088.940,39	17.093.170,20
	b presso Banca d'Italia	0,00	0,00	0,00	0,00	0,00

2	Altri depositi bancari e postali	145.075,91	2.645.075,91	2.895.075,91	3.126.345,71	4.182.958,02
3	Denaro e valori in cassa	0,00	0,00	0,00	0,00	0,00
4	Altri conti presso la tesoreria statale intestati all'ente	0,00	0,00	0,00	0,00	0,00
	Totale disponibilita liquide	10.291.536,15	10.872.415,24	13.899.255,32	16.215.286,10	21.276.128,22
	TOTALE ATTIVO CIRCOLANTE (C)	26.229.181,66	31.728.512,69	32.306.209,14	36.587.483,40	55.962.718,07
	D) RATEI E RISCONTI	0,00	0,00	0,00	0,00	0,00
1	Ratei attivi	0,00	0,00	0,00	0,00	0,00
2	Risconti attivi	125.745,55	127.467,79	126.331,64	106.575,35	106.359,54
	TOTALE RATEI E RISCONTI D)	125.745,55	127.467,79	126.331,64	106.575,35	106.359,54
	TOTALE DELL'ATTIVO	139.049.651,64	151.481.433,52	155.423.600,18	165.065.488,56	193.027.423,60

Nota: il prospetto prende in considerazione solo gli anni in cui vige l'attuale decreto D.Lgs. 118/11.

Stato Patrimoniale Attivo



STATO PATRIMONIALE - ATTIVO.

B) LE IMMOBILIZZAZIONI per un totale di € 136.958.345,99 sono gli elementi del patrimonio destinati ad un uso durevole; sono iscritte nello stato patrimoniale al netto dei relativi fondi di ammortamento e trovano corrispondenza nelle risultanze inventariali dei beni mobili e immobili.

Fanno parte delle immobilizzazioni le seguenti sottocategorie:

BI) IMMOBILIZZAZIONI IMMATERIALI: con una consistenza finale pari ad € 2.909.592,72.

I costi capitalizzati nelle immobilizzazioni immateriali riguardano liquidazioni di spesa per incarichi professionali e consulenze di carattere progettistico, tecnico geologico, urbanistico e informatico e spese per acquisizione di software.

BII) IMMOBILIZZAZIONI MATERIALI, hanno una consistenza finale di € 127.091.056,09 di cui:

BII1) BENI DEMANIALI, pari ad € 43.475.792,59: in questa categoria rientrano i beni classificati come demanio dall'art. 822 e seguenti del codice civile e precisamente: il demanio stradale e relative pertinenze, i parcheggi, l'illuminazione pubblica, gli acquedotti, gli impianti di depurazione e le fognature, i cimiteri, i mercati, i giardini e i parchi pubblici.

BII2) ALTRE IMMOBILIZZAZIONI MATERIALI, pari ad € 70.240.149,14: appartengono a questa categoria i beni immobili destinati a sede d'ufficio pubblico o di pubblici servizi, gli edifici scolastici e tutti gli altri fabbricati destinati ad uso pubblico, le aree destinate dagli strumenti urbanistici ad insediamenti produttivi e ad edilizia residenziale pubblica, tutti i beni immobili soggetti alle norme del diritto comune – in quanto non direttamente destinati all'uso pubblico –, gli impianti e macchinari, le attrezzature industriali e commerciali, i mezzi di trasporto, le macchine per ufficio ed hardware, mobili e arredi, le infrastrutture ed infine i diritti reali di godimento.

BII2.2.99) ALTRI BENI MATERIALI pari ad € 528.840,95.

Le variazioni di consistenza delle sopra riportate categorie sono principalmente determinate da incrementi dovuti ad acquisizioni a titolo oneroso o gratuito o da interventi di manutenzione straordinaria, classificati nelle tipologie patrimoniali a cui appartengono i beni in oggetto.

Le acquisizioni sono iscritte al costo di acquisto o, in caso di acquisizione gratuita, al valore periziato dagli uffici preposti.

I decrementi sono dovuti a cessioni a titolo oneroso o gratuito.

I valori delle immobilizzazioni sono al netto dei relativi fondi di ammortamento.

BII3) IMMOBILIZZAZIONI IN CORSO ED ACCONTI per € 13.375.114,36

In tale voce sono iscritti come incrementi le spese di acquisto, la realizzazione o la manutenzione straordinaria di opere pubbliche sui beni di proprietà dell'ente in attesa della fase di completamento dei lavori.

Al momento del rogito (acquisizioni) o del rilascio del certificato di collaudo/regolare esecuzione (nuova opera/manutenzione straordinaria), le spese in oggetto vengono prima caricate nel libro cespiti inventariabili e successivamente stornate dalla voce immobilizzazioni in corso ed acconti, come decrementi, con l'attribuzione alla voce patrimoniale di pertinenza.

BIV) IMMOBILIZZAZIONI FINANZIARIE.

Comprendono le partecipazioni dell'ente in imprese controllate, partecipate ed in altre imprese. Hanno un valore complessivo di **€ 6.957.697,18**.

C) L'ATTIVO CIRCOLANTE, pari ad € 55.962.718,07 comprende gli investimenti di carattere non durevole, in quanto destinati al consumo, allo scambio o all'incasso, soggetti quindi ad un costante rinnovo e sostituzione.

In particolare, l'attivo circolante contiene le seguenti voci:

CI) RIMANENZE: comprendono i beni destinati allo scambio non utilizzati nell'esercizio che parteciperanno alla formazione del risultato degli esercizi futuri. Il criterio applicato è quello del costo. Nello stato patrimoniale, l'importo iniziale di € 82.620,73 viene diminuito di € 3.078,15 (con contro partita nel conto economico alla voce B15), pari al decremento, confermato dalle registrazioni di magazzino della farmacia comunale, relativamente agli acquisti di farmaci, parafarmaci e altri beni destinati alla vendita). Pertanto, le rimanenze finali ammontano ad **€ 79.542,58**.

CII) CREDITI: questa categoria rappresenta la posizione attiva dell'ente verso terzi per un importo di **€ 34.607.047,27**, derivanti dalla gestione ordinaria dell'ente.

I crediti sono iscritti al valore nominale, ricondotto al presumibile valore di realizzo attraverso apposito fondo svalutazione portato a diretta diminuzione degli stessi in sede di predisposizione dello stato patrimoniale.

Per i crediti di dubbia e difficile esigibilità accertati nell'esercizio, è effettuato un accantonamento al relativo fondo, vincolando una quota dell'avanzo di amministrazione.

L'ammontare del fondo, la cui voce è rilevabile nella scomposizione del risultato di amministrazione in sede di chiusura del rendiconto della gestione 2022, è determinato, sulla base di quanto previsto dai principi contabili, in considerazione della dimensione degli stanziamenti relativi ai crediti che si prevede si formeranno nell'esercizio, della loro natura e dall'andamento delle riscossioni.

CIV) DISPONIBILITA' LIQUIDE: è evidenziato il fondo di cassa che trova esatta corrispondenza a quello giacente presso l'Istituto Tesoriere al 31/12/2022 **pari ad € 17.093.170,20** oltre ad altri depositi per **€ 4.182.958,02** aperti presso l'Istituto Tesoriere e la Cassa Depositi e Prestiti.

D) RATEI E RISCONTI i risconti attivi sono costi sostenuti in via anticipata nel corso dell'esercizio 2022 ma di competenza di esercizi successivi. In sede di chiusura del bilancio consuntivo, i ricavi e i costi rilevati nel corso dell'esercizio sono rettificati rispettivamente con l'iscrizione di risconti passivi o attivi, commisurati alla quota da rinviare alla competenza dell'esercizio successivo.

Alla voce D2) si rileva la consistenza finale di risconti attivi relativi a quote di assicurazione, utilizzo beni di terzi e tassa di circolazione veicoli per un importo di **€ 106.359,54** già commentati nella sezione conto economico 2022.

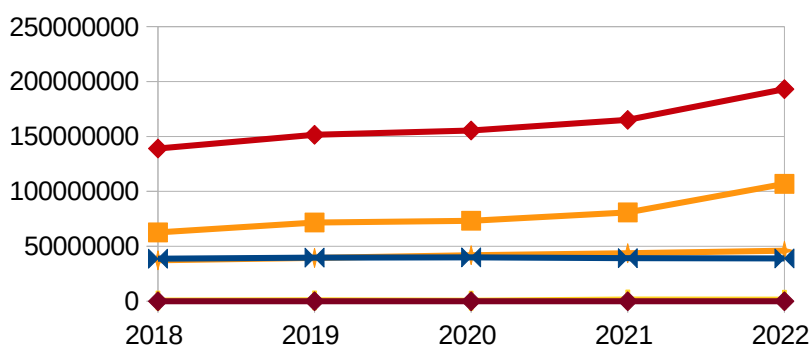
3 - STATO PATRIMONIALE PASSIVO PLURIENNALE

Voce di Stampa		2018	2019	2020	2021	2022
	A) PATRIMONIO NETTO					
I	Fondo di dotazione	-74.213.342,82	-77.268.909,57	-78.212.137,35	0,00	0,00
II	Riserve	112.721.146,71	117.062.754,39	118.597.905,78	118.358.795,83	129.958.761,61
a	da risultato economico di esercizi precedenti	6.573.087,11	5.293.875,81	4.939.663,31		
b	da capitale	749.853,97	2.457.563,19	2.727.166,36	3.562.456,95	4.385.435,35
c	da permessi di costruire	12.719.505,23	13.577.048,24	14.253.581,18	12.988.926,96	14.116.363,90
d	riserve indisponibili per beni demaniali e patrimoniali indisponibili e per i beni culturali	92.678.700,40	95.734.267,15	96.677.494,93	99.690.233,92	106.113.295,31
e	altre riserve indisponibili	0,00	0,00	0,00	0,00	0,00
f	altre riserve disponibili				2.117.178,00	5.343.667,05
III	Risultato economico dell'esercizio	-1.279.211,30	-354.212,50	1.507.266,82	24.589,01	423.114,48
IV	Risultato economico di esercizi precedenti				6.446.930,13	6.471.519,14
V	Riserve negative per beni indisponibili				-81.224.876,34	-90.874.426,78
	TOTALE PATRIMONIO NETTO (A)	37.228.592,59	39.439.632,32	41.893.035,25	43.605.438,63	45.978.968,45
	B) FONDI PER RISCHI ED ONERI					
1	per trattamento di quiescenza	0,00	0,00	0,00	0,00	0,00
2	per imposte	0,00	0,00	0,00	0,00	0,00
3	altri	570.195,87	691.315,24	451.384,45	1.496.014,05	1.311.651,10
	TOTALE FONDI RISCHI ED ONERI (B)	570.195,87	691.315,24	451.384,45	1.496.014,05	1.311.651,10
	C) TRATTAMENTO DI FINE RAPPORTO	0,00	0,00	0,00	0,00	0,00
	TOTALE T.F.R. (C)	0,00	0,00	0,00	0,00	0,00
	D) DEBITI (1)					
1	Debiti da finanziamento	29.365.394,42	29.956.277,69	28.605.305,31	27.724.196,75	27.113.656,83
a	prestiti obbligazionari	0,00	0,00	0,00	0,00	0,00
b	v/ altre amministrazioni pubbliche	0,00	0,00	0,00	0,00	0,00
c	verso banche e tesoriere	0,00	0,00	0,00	0,00	0,00
d	verso altri finanziatori	29.365.394,42	29.956.277,69	28.605.305,31	27.724.196,75	27.113.656,83
2	Debiti verso fornitori	4.639.252,98	5.270.912,25	5.568.020,13	6.162.148,13	7.110.517,10
3	Acconti	0,00	0,00	0,00	0,00	0,00
4	Debiti per trasferimenti e contributi	2.094.915,99	2.108.033,06	3.022.524,14	2.821.297,19	1.284.039,01
a	enti finanziati dal servizio sanitario nazionale	0,00	0,00	0,00	0,00	0,00
b	altre amministrazioni pubbliche	1.677.753,17	1.758.440,99	1.857.988,37	1.297.249,69	698.938,65
c	imprese controllate	0,00	0,00	0,00	0,00	0,00
d	imprese partecipate	28.831,84	0,00	0,00	0,00	0,00
e	altri soggetti	388.330,98	349.592,07	1.164.535,77	1.524.047,50	585.100,36
5	altri debiti	2.534.438,19	2.388.392,29	2.677.105,10	2.439.941,78	3.411.978,58
a	tributari	547.107,74	484.929,56	518.550,67	464.768,29	732.525,71
b	verso istituti di previdenza e sicurezza sociale	320.786,17	303.380,41	326.086,91	359.622,04	493.103,47

c	per attività svolta per c/terzi (2)	0,00	0,00	0,00	0,00	0,00
d	altri	1.666.544,28	1.600.082,32	1.832.467,52	1.615.551,45	2.186.349,40
	TOTALE DEBITI (D)	38.634.001,58	39.723.615,29	39.872.954,68	39.147.583,85	38.920.191,52
	E) RATEI E RISCOINTI E CONTRIBUTI AGLI INVESTIMENTI					
I	Ratei passivi	0,00	646,95	9.739,81	99,25	915,91
II	Risconti passivi	62.616.861,60	71.626.223,72	73.196.485,99	80.816.352,78	106.815.696,62
1	Contributi agli investimenti	62.535.212,31	71.414.030,60	72.926.430,65	80.469.652,28	106.364.449,18
a	da amministrazioni pubbliche	56.670.403,57	65.387.037,63	66.749.926,33	73.964.755,38	99.233.435,60
b	da altri soggetti	5.864.808,74	6.026.992,97	6.176.504,32	6.504.896,90	7.131.013,58
2	Concessioni pluriennali	81.649,29	210.762,30	257.941,78	307.972,18	414.506,80
3	Altri risconti passivi	0,00	1.430,82	12.113,56	38.728,32	36.740,64
	TOTALE RATEI E RISCOINTI (E)	62.616.861,60	71.626.870,67	73.206.225,80	80.816.452,03	106.816.612,53
	TOTALE DEL PASSIVO	139.049.651,64	151.481.433,52	155.423.600,18	165.065.488,56	193.027.423,60
	CONTI D'ORDINE					
	1) Impegni su esercizi futuri	14.172.273,66	18.807.788,03	15.825.107,00	16.265.602,40	34.478.970,98
	2) beni di terzi in uso	0,00	0,00	0,00	0,00	0,00
	3) beni dati in uso a terzi	0,00	0,00	0,00	0,00	0,00
	4) garanzie prestate a amministrazioni pubbliche	0,00	0,00	0,00	0,00	0,00
	5) garanzie prestate a imprese controllate	0,00	0,00	0,00	0,00	0,00
	6) garanzie prestate a imprese partecipate	0,00	0,00	0,00	0,00	0,00
	10) garanzie prestate a altre imprese	610.000,00	660.000,00	660.000,00	660.000,00	660.000,00
	TOTALE CONTI D'ORDINE	14.782.273,66	19.467.788,03	16.485.107,00	16.925.602,40	35.138.970,98

Nota: il prospetto prende in considerazione solo gli anni in cui vige l'attuale decreto D.Lgs. 118/11.

Stato Patrimoniale Passivo



- +— TOTALE PATRIMONIO NETTO (A)
- +— TOTALE FONDI RISCHI ED ONERI (B)
- ◆— TOTALE T.F.R. (C)
- ×— TOTALE DEBITI (D)
- +— TOTALE RATEI E RISCOINTI (E)
- ◆— TOTALE DEL PASSIVO

3 - STATO PATRIMONIALE PASSIVO

STATO PATRIMONIALE – PASSIVO.

Il **passivo patrimoniale** è strutturato in modo da evidenziare la distinzione tra patrimonio netto e debiti.

E' suddiviso nelle seguenti voci:

A) PATRIMONIO NETTO.

Il patrimonio netto finale pari ad **€ 45.978.968,45** è espressione della consistenza patrimoniale netta dell'ente e **rappresenta la sua capacità di autofinanziamento.**

In applicazione del principio della contabilità economico patrimoniale n. 6.3, a decorrere dal rendiconto 2017, tra le riserve del patrimonio netto sono comprese le riserve indisponibili per beni demaniali e patrimoniali indisponibili e per i beni culturali.

L'adozione del principio contabile ha comportato una riclassificazione delle componenti del patrimonio netto, al fine di evidenziarne la quota costituita da beni indisponibili, non utilizzabile per far fronte alle passività dell'ente.

L'importo accantonato in tali riserve indisponibili è pari al valore dei beni demaniali, dei beni del patrimonio indisponibile e dei beni culturali iscritto nell'attivo patrimoniale (al netto dell'ammortamento, nei casi in cui è previsto).

AII) RISERVE per un totale di € 129.958.761,61 costituiscono la parte del patrimonio netto che, in caso di perdita, è primariamente utilizzabile per la copertura.

Si compone delle seguenti voci:

Riserve da capitale per € 4.385.435,35; la voce valorizza le movimentazioni delle riserve da rivalutazione per rettifiche valore immobilizzazioni finanziarie in imprese partecipate, collegate e altri soggetti.

Riserve da permessi di costruire per € 14.116.363,90; la voce è incrementata dalle somme accertate sulla competenza 2022 al netto della quota di permessi da costruire applicata a parte corrente, confluita a conto economico, nonché da eventuali risconti da permessi di costruire.

Riserve indisponibili per beni demaniali e patrimoniali indisponibili e per i beni culturali per € 106.113.295,31

Altre riserve disponibili per € 5.343.667,05 derivanti dallo storno delle riserve da permessi di costruire che hanno finanziato opere demaniali e patrimonio indisponibile.

AIII) RISULTATO ECONOMICO DELL'ESERCIZIO, per € 423.114,48 che corrisponde alla differenza tra componenti positivi e negativi rappresentati nel Conto Economico 2022.

AIV) RISULTATO ECONOMICO DI ESERCIZI PRECEDENTI per un importo di € 6.471.519,14

AV) RISERVE NEGATIVE PER BENI INDISPONIBILI PER € 90.874.426,78 derivanti dalla riclassificazione del patrimonio netto secondo i nuovi principi contabili del DM 01/09/2021

B3) FONDI PER RISCHI ED ONERI, pari ad € 1.311.651,10.

Gli importi sono commisurati all'esborso che si stima di dover sostenere al momento della definizione delle controversie o al manifestarsi dell'evento per cui si sono accantonati. L'importo trova esatta corrispondenza con la quota di avanzo accantonato, escluso il FCDE, del risultato di amministrazione 2022.

D1) DEBITI DA FINANZIAMENTO: comprendono i debiti di finanziamento esigibili oltre l'esercizio (mutui e prestiti) pari ad **€ 27.113.656,83** determinati dalla somma algebrica del debito all'inizio dell'esercizio aumentati degli accertamenti sulle accensioni di prestiti effettuati nell'esercizio e diminuiti dei pagamenti per rimborso di prestiti.

D2) DEBITI VS. FORNITORI in essere alla fine dell'esercizio 2022 per un importo di **€ 7.110.517,10**; rientrano in tale voce i debiti per acquisti di beni e servizi necessari per il funzionamento dell'ente. La voce considera, così come per gli altri debiti, i valori mantenuti a residuo nel bilancio finanziario perché considerati, in osservanza ai nuovi principi contabili della contabilità armonizzata, obbligazioni giuridicamente perfezionate ed esigibili, in quanto il servizio è stato reso o è avvenuto lo scambio di beni, in attesa dei pagamenti.

D4) DEBITI PER TRASFERIMENTI E CONTRIBUTI pari ad € 1.284.039,01 di cui:

b) verso altre amministrazioni pubbliche € 698.938,65

e) altri soggetti per € 585.100,36

D5) ALTRI DEBITI pari ad € 3.411.978,58 voce residuale che raccoglie i debiti tributari per irap, imposta di registro e bollo, scissione iva e i debiti del Comune in qualità di sostituto d'imposta, allocati nel rendiconto finanziario tra i servizi c/terzi.

E) RATEI E RISCONTI E CONTRIBUTI AGLI INVESTIMENTI pari ad € 106.816.612,53 di cui:

EI) RATEI PASSIVI per € 915,91 relativi ai costi, rettificati in aumento, per canoni sostenuti nell'esercizio 2023 ma di competenza dell'esercizio 2022, con contropartita alla voce B18) Oneri diversi della gestione del Conto Economico.

EII1) RISCONTI PASSIVI PER CONTRIBUTI AGLI INVESTIMENTI

sono costituiti dai contributi agli investimenti per una consistenza finale di **€ 106.815.696,62**. Si tratta di entrate finalizzate a spese di investimento, cioè destinate a finanziare fattori economici durevoli. Proprio per questa caratteristica i conferimenti sono considerati ricavi pluriennali che partecipano al risultato economico dell'esercizio attraverso quote di ammortamento calcolate per un importo corrispondente agli ammortamenti dei beni che hanno finanziato. La quota annuale dei contributi agli investimenti 2022 è rilevata tra i ricavi nel corso dell'esercizio in cui il relativo credito è stato accertato e sospesa alla fine dell'esercizio.

EII2) CONCESSIONI PLURIENNALI per una consistenza finale di **€ 414.506,80** derivante da trasformazioni di diritti di superficie in diritti di piena proprietà e rimozione vincoli convenzionali in aree Peep.

EII3) ALTRI RISCONTI PASSIVI per una consistenza finale di **€ 36.740,64** su canoni di locazione.

La riclassificazione dello Stato Patrimoniale per scadenze degli impieghi e delle fonti di finanziamento è significativa al fine di esprimere un giudizio sulla solidità della struttura patrimoniale e sull'equilibrio della situazione finanziaria a breve termine.

Il capitale esistente al 31/12/2022 risulta così impiegato e finanziato:

IMPIEGHI				FINANZIAMENTI			
IMMOBILIZZAZIONI 70,95%	IMMOBILIZZAZIONI IMMATERIALI	2.909.592,72	1,51%	CAPITALE DI PROPRIETA' 23,82%	NETTO PATRIMONIALE	45.978.968,45	23,82%
	IMMOBILIZZAZIONI MATERIALI	127.091.056,09	65,84%	PASSIVITA' CONSOLIDATE 70,06%	RISCONTI PASSIVI PER CONTRIBUTI AGLI INVESTIMENTI	106.816.612,53	55,33%
	IMMOBILIZZAZIONI FINANZIARIE	6.957.697,18	3,60%		FONDO RISCHI	1.311.651,10	0,68%
	Totale	136.958.345,99		Totale	135.241.920,46		
ATTIVO CIRCOLANTE 29,05%	RIMANENZE, CREDITI E RISCONTI	34.792.949,39	18,03%	PASSIVITA' CORRENTI 6,12%	DEBITI A BREVE TERMINE	11.806.534,69	6,12%
	DISPONIBILITA' LIQUIDE	21.276.128,22	11,02%				
	Totale	56.069.077,61					
Totale a pareggio		193.027.423,60	100%	Totale a pareggio		193.027.423,60	100%

Questa esposizione, con il calcolo dei quozienti di composizione degli impieghi e delle fonti di finanziamento, consente di verificare se la componente quali-quantitativa degli impieghi è equilibrata rispetto alle fonti di finanziamento, considerate per scadenza.

Tenendo conto che i risconti passivi per contributi agli investimenti hanno una durata legata alle immobilizzazioni che hanno finanziato, per cui costituiscono una fonte di finanziamento a lungo termine, al pari dei mutui e dei prestiti obbligazionari, la struttura patrimoniale e finanziaria appare solida ed equilibrata: il capitale immobilizzato risulta coperto interamente da fonti di finanziamento proprie o a lunga scadenza. La composizione percentuale del patrimonio evidenzia una situazione di equilibrio anche nel breve termine: i crediti a breve termine e le disponibilità liquide presenti in cassa consentono infatti di far fronte al pagamento dei debiti a breve termine. Si evidenzia pertanto una giusta correlazione fra impieghi e fonti di finanziamento con riferimento alla loro durata che determina una situazione di solidità e di equilibrio patrimoniale e finanziario.

CONTI D'ORDINE.

Si segnala infine che sono stati valorizzati:

- 1) gli impegni finanziari su esercizi futuri per un importo corrispondente al Fondo Pluriennale Vincolato di Spesa rilevato dalla contabilità finanziaria attraverso il Conto del Bilancio 2022, pari ad **€ 34.478.970,98**.
- 2) Le garanzie prestate ad altre imprese quali l'Associazione ASD Tennis Verbania per **€ 450.000,00** e Società Canottieri Intra per **€ 210.000,00**. Rappresentano le garanzie fornite dal Comune di Verbania per mutui assunti da terzi (fidejussioni).

4 – APPROFONDIMENTI

4.1 QUADRATURA SINTETICA FINALE DEI CREDITI CON I RESIDUI ATTIVI

Si sintetizza di seguito la quadratura sui saldi finali, detraendo le voci per cui non è prevista una corrispondenza dai residui attivi e dal saldo dei crediti presenti nello Stato Patrimoniale.

In particolare verranno sottratti, ove esistenti, i seguenti crediti che non trovano corrispondenza tra i residui:

- IVA a credito, comprensiva della posta in sospensione
- Crediti stralciati dal Conto di Bilancio
- Crediti da rateizzazioni delle entrate dei Titoli 1 e 3

Parimenti verranno sottratti, ove esistenti, i seguenti residui che non generano credito:

- Prelievi dai conti di tesoreria e dai depositi bancari
- Emissione di titoli obbligazionari
- Destinazione/reintegro di incassi vincolati
- Crediti anticipati da rateizzazioni di anni precedenti
- Crediti verso Amministrazioni per versamenti di fondo di dotazione ancora dovuti

CREDITI			
<i>Conto</i>	<i>Descrizione</i>	<i>Segno</i>	<i>Importo</i>
10302	Crediti	+	38.042.678,10
10302010103004	IVA acquisti in sospensione/differita	-	42.466,63
	Totale crediti	=	38.000.211,47

RESIDUI ATTIVI			
<i>Piano Finanziario</i>	<i>Descrizione</i>	<i>Segno</i>	<i>Importo</i>
	Totale residui attivi riportati	+	42.183.169,49
E.5.04.07.01.001	Prelievi da depositi bancari	-	4.182.958,02
	Totale residui attivi	=	38.000.211,47

	SQUADRATURA	0,00
--	--------------------	-------------

a) Vedi principio, paragrafo 3, in merito alla rateizzazione delle entrate dei Titoli 1 e 3

b) Accertati al Piano Finanziario E.4.02.01 i residui sono quindi presenti al Titolo 4 dell'entrata

4.2 QUADRATURA SINTETICA FINALE DEI DEBITI CON I RESIDUI PASSIVI

Si sintetizza di seguito la quadratura sui saldi finali, detraendo le voci per cui non è prevista una corrispondenza dai residui passivi e dal saldo dei debiti presenti nello Stato Patrimoniale.

In particolare verranno sottratti, ove esistenti, i seguenti debiti che non trovano corrispondenza tra i residui:

- Mutui e altri finanziamenti
- IVA a debito, comprensiva della posta in sospensione

Parimenti verranno sottratti, ove esistenti, i seguenti residui che non generano debito:

- Versamenti ai conti di tesoreria e ai depositi bancari
- Rimborso di mutui e altri finanziamenti
- Destinazione/utilizzo di incassi vincolati
- Impegnato non liquidato a fronte del Macroaggregato "202 - Investimenti fissi lordi e acquisto di terreni"

DEBITI			
<i>Conto</i>	<i>Descrizione</i>	<i>Segno</i>	<i>Importo</i>
204	Debiti	+	38.920.191,52
20401040303001	Finanziamenti a medio / lungo termine da altre Imprese	-	1.830.053,65
20401040304001	Finanziamenti a medio / lungo termine da Cassa Depositi e Prestiti Gestione CDP SpA	-	24.613.160,93
20401040305001	Finanziamenti a medio / lungo termine da Cassa Depositi e Prestiti - Gestione Tesoro	-	670.442,25
20405060201001	IVA vendite in sospensione/differita	-	6.481,91
	Totale debiti	=	11.800.052,78

RESIDUI PASSIVI			
<i>Piano Finanziario</i>	<i>Descrizione</i>	<i>Segno</i>	<i>Importo</i>
	Totale residui passivi riportati	+	15.322.673,49
U.2.02.00.00.000	Impegnato non liquidato a fronte del Macroaggregato 202	-	3.522.620,71
	Totale residui passivi	=	11.800.052,78

SQUADRATURA	0,00
--------------------	-------------

4.3 ELENCO DEGLI ORGANISMI, ENTI STRUMENTALI E SOCIETÀ CONTROLLATE E PARTECIPATE

Come previsto dall'art. 3 commi 27, 28 e 29 della legge n. 244 del 27.12.2010, l'Ente ha approvato una delibera con cui ha provveduto ad definire le società partecipate, controllate e gli Enti strumentali facenti capo al gruppo Amministrazione Pubblica. Di seguito se ne riportano gli estremi identificativi.

	Identificativo Fiscale	Forma Giuridica	Settore di Attività	Importo di Partecipazione	Quota di Partecipazione	Indicatori Economici/patrimoniali
ACQUA NOVARA V.C.O. S.p.A.	02078000037	Società per azioni	Gestione del servizio idrico integrato in tutte le sue fasi	2.841.391,94	2,4700%	Totale Crediti: Totale Debiti:
BANCA POPOLARE ETICA S.c.a.r.l.	02622940233	Società consortile per azioni	Attività bancaria finalizzata allo sviluppo della finanza etica	2.950,00	0,0030%	Totale Crediti: Totale Debiti:
CONSER V.C.O. S.p.A.	93024180031	Società per azioni	Gestione degli impianti tecnologici, di recupero e smaltimento dei rifiuti, ivi comprese le discariche di cui all'art. 10 c. 2 e 3 della L.R. del Piemonte 24/2002 e s.m.i. nonché l'erogazione dei servizi di gestione dei rifiuti urbani previsti dall'art. 1	1.134.549,39	33,1264%	Totale Crediti: Totale Debiti:
CONSORZIO DEI SERVIZI SOCIALI DEL VERBANO - CSSV -	93015370039	Consorzio	Gestione dei servizi a rilevanza sociale con autonomia gestionale: servizi socio-assistenziali (socio-sanitari in convenzione con l'ASL, interventi a sostegno del nucleo familiare o del singolo), socio-educativi, dell'area delle politiche del lavoro	1.615.292,85	43,0600%	Totale Crediti: Totale Debiti:

CONSORZIO RIFIUTI DEL V.C.O.	02235970031	Consorzio	Gestione rifiuti e tariffa di igiene ambientale (TIA)	479.439,83	16,33800%	Totale Crediti: Totale Debiti:
CONSORZIO TOPIX	08445410015	Consorzio	Realizzazione e gestione siti internet – promuovere e sviluppare Progetti di Innovazione e progetti pilota – promuovere e divulgare, sia tra i Consorziati che all'esterno del Consorzio, la conoscenza e l'utilizzo della tecnologia Internet ed a larga banda ed, a tal fine, organizzare congressi, workshops, conferenze - fornire servizi, assistenza tecnica, manutenzione e quant'altro necessario all'interscambio dei dati ecc...	5.000,00	0,3300%	Totale Crediti: Totale Debiti:
CSI PIEMONTE	01995120019	Consorzio	Gestione del sistema informativo regionale e progettazione, realizzazione e gestione di un sistema regionale di elaborazione dei dati.	0,00	0,04400%	Totale Crediti: Totale Debiti:
DISTRETTO TURISTICO DEI LAGHI S.c.r.l.	01648650032	Società consortile a responsabilità limitata	Organizzazione a livello locale dell'attività di accoglienza, informazione ed assistenza turistica	31.216,79	9,69000%	Totale Crediti: Totale Debiti:
FONDAZIONE CENTRO EVENTI "IL MAGGIORE"	02566350035	Fondazione	Gestione centro eventi "Il Maggiore"	0,00	50,00000%	Totale Crediti: Totale Debiti:
ISTITUTO STORICO DELLA	80010400036	Consorzio	Centro studi specializzato in	0,00	5,00000%	Totale Crediti:

RESISTENZA E DELLA SOCIETA' CONTEMPORANEA NEL NOVARESE E NEL V.C.O.			storia contemporanea. Fornisce un supporto completo e aggiornato, all'attività di ricerca che si svolge sul territorio novarese e del Verbano Cusio Ossola. Promuove la conoscenza e lo studio attraverso l'organizzazione e lo s			Totale Debiti:
LIDO DI SUNA S.r.l. in liquidazione	01505600039	Società a responsabilità limitata	Gestione, manutenzione e custodia del complesso denominato "Lido di Suna"	0,00	25,00000%	Totale Crediti: Totale Debiti:
V.C.O. SERVIZI S.p.A. in Liquidazione	02296480037	Società per azioni	Esercizio non nei confronti del pubblico ai sensi di legge dell'attività di assunzione di partecipazioni in altre imprese e imprese esercenti attività industriale, commerciale o finanziaria, nonché esercenti attività di prestazione di servizi pubblici locali	0,00	44,25140%	Totale Crediti: Totale Debiti:
V.C.O. TRASPORTI S.r.l. (partecipazione indiretta attraverso la Società VCO Servizi SpA)	01792330035	Società a responsabilità limitata	<i>Gestione dei servizi di trasporto pubblico su gomma e a fune e di mobilità urbana</i>	284.733,42	44,25140%	Totale Crediti: Totale Debiti:

Si segnala inoltre che è stato effettuato il riscontro dei crediti e dei debiti con i propri Enti e società. I prospetti di conciliazione sono stati sottoscritti dal Collegio dei Revisori dei Conti dell'Ente, dai rispettivi collegi sindacali e dal dirigente dei servizi finanziari e sono stati depositati agli atti dell'Ufficio Bilancio.

4.4 VARIAZIONI ANNUALI AL PATRIMONIO NETTO

Come previsto dal principio applicato della contabilità economico-patrimoniale allegato al D.Lgs. 118/11, oltre alla naturale applicazione del risultato d'esercizio, ogni anno la quota dei permessi di costruire che – nei termini stabiliti dalla legge – non è destinata al finanziamento delle spese correnti, costituisce incremento delle riserve.

Conto	Descrizione	Variazioni in aumento	Variazioni in diminuzione	Saldo
20102020101001	Riserve da rivalutazione	822.978,40	0,00	822.978,40
20102030101001	Riserve da permessi di costruire	1.127.436,94	0,00	1.127.436,94
20102040201001	Riserve indisponibili per beni demaniali e patrimoniali indisponibili e per i beni culturali	9.649.550,44	3.226.489,05	6.423.061,39
20102049901001	Altre riserve distintamente indicate n.a.c.	3.226.489,05	0,00	3.226.489,05
20106010101001	Riserve negative per beni indisponibili	0,00	9.649.550,44	-9.649.550,44
20104010101001	Risultato economico dell'esercizio	423.114,48	0,00	423.114,48
	TOTALE VARIAZIONI AL PATRIMONIO NETTO	15.249.569,31	12.876.039,49	2.373.529,82

4.5 CREDITI STRALCIATI

Non si è proceduto allo stralcio di crediti.

4.6 ANALISI DEL CREDITO E DEBITO IVA ANNUO

	<i>CREDITO</i>	<i>DEBITO</i>
<i>Saldo anno precedente</i>	18.361,00	0,00
<i>IVA registrata nell'anno</i>	235.099,00	581.027,00
<i>Versamenti IVA dell'anno</i>	327.567,00	0,00
<i>Saldo finale</i>	0,00	0,00

Il Comune di Verbania è soggetto passivo d'imposta per i seguenti servizi a rilevanza commerciale, che esercita nell'ambito della contabilità fiscale ai sensi del DPR n. 633/1972:

- asili nido
- centri estivi
- mensa dipendenti
- farmacia comunale
- vendita stampati e fotocopie
- manifestazioni e sponsorizzazioni
- uso locali e auditorium
- università 3 età
- impianti sportivi
- canile comunale
- mensa scolastica
- servizio pre-post scuola
- pasti a domicilio

Di seguito si elencano gli importi registrati per l'anno 2022:

Imponibile operazioni attive	€ 3.319.050,18
Imponibile operazioni passive	€ 3.748.501,40
Iva esigibile	€ 581.027,01
Iva detratta	€ 235.098,87
Iva dovuta	€ 345.928,14
Iva versata	€ 327.567,21

Il volume d'affari derivante dall'esercizio di dette attività per l'anno 2022 ammonta ad € 3.319.051,00, pari al 29% delle entrate accertate al titolo 3 dell'entrata "Entrate extratributarie".

L'iva a debito totale nell'anno 2022 risulta pari ad € 345.928,14.

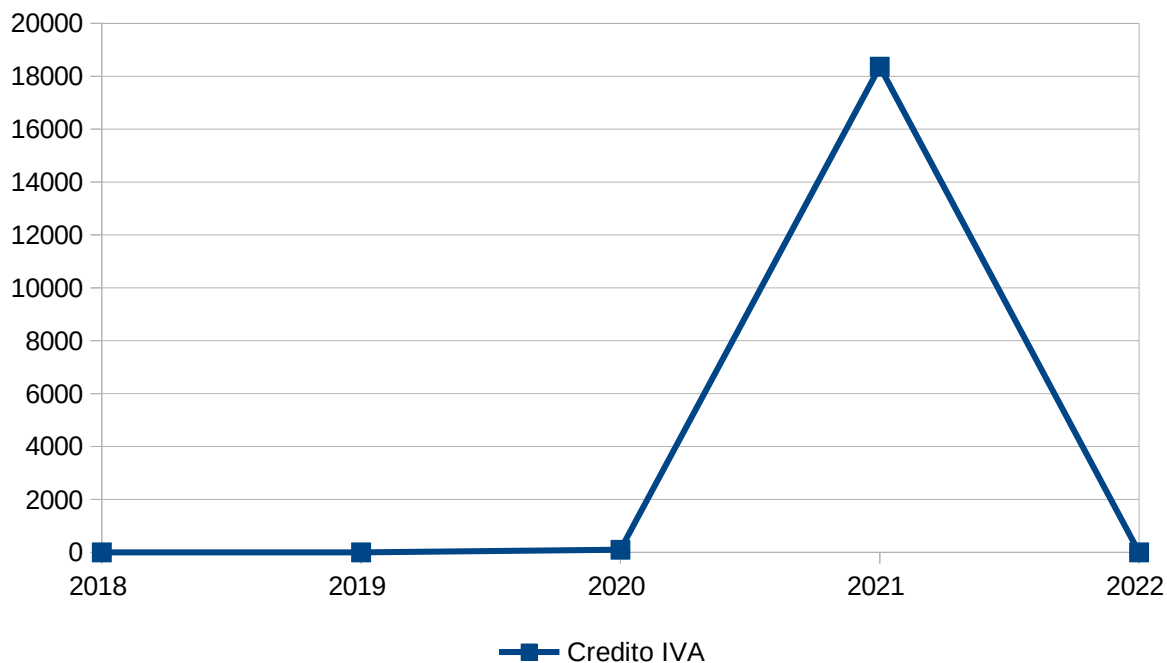
L'iva versata dall'Ente è pari ad € 327.567,21 in quanto nell'anno 2021 era maturato un credito di € 18.360,93 che è stato portato in compensazione verticale con i versamenti F24EP per le liquidazioni iva mensili.

Ne consegue che il saldo tra iva dovuta e iva versata risulta pari a zero.

Tutti gli importi sopra indicati coincidono con quanto riportato nelle comunicazioni periodiche trimestrali all'Agenzia delle Entrate e nella dichiarazione iva 2023, anno d'imposta 2022.

4.7 ANDAMENTO PLURIENNALE DEL CREDITO/DEBITO IVA

	2018	2019	2020	2021	2022
Credito IVA	0,00	0,00	97,00	18.360,96	0,00



4.8 GARANZIE PRESTATE DALL'ENTE A TERZI

Anno	Conto	Descrizione	Variazioni in aumento	Variazioni in diminuzione	Saldo
		TOTALE GARANZIE PRESTATE DALL'ENTE A TERZI	0,00	0,00	660.000,00

L'ente ha prestato garanzie ad altri soggetti per mutui assunti da terzi con l'Istituto per il Credito Sportivo (garanzie fidejussorie):

- Euro 210.000,00 Associazione Sportiva Dilettantistica Canottieri Intra, assunta con deliberazione C.C. n. 97 del 15/10/2009;
- Euro 450.000,00 Associazione Sportiva Dilettantistica Tennis Verbania, assunta con deliberazione di C.C. n. 166 del 19/12/2012;

4.9 PROVENTI E ONERI STRAORDINARI

In conformità al Principio Contabile n. 3 dell'Organismo Italiano di Contabilità, si riporta di seguito la composizione della gestione straordinaria:

Conto	Descrizione	Variazioni in aumento	Variazioni in diminuzione	Saldo
PROVENTI STRAORDINARI				
40502020101001	Insussistenze del passivo	588.633,82	0,00	588.633,82
40502030101001	Entrate per rimborsi di imposte indirette	2.243,95	0,00	2.243,95
40502039999001	Altre sopravvenienze attive	270.737,05	0,00	270.737,05
40502040108001	Plusvalenza da alienazione di Fabbricati ad uso abitativo	120.445,62	0,00	120.445,62
40502040108012	Plusvalenza da alienazione di Infrastrutture stradali	51.289,50	0,00	51.289,50
40502040201999	Plusvalenza da cessione di terreni n.a.c.	1.089,00	0,00	1.089,00
40502090201001	Permessi di costruire	1.127.436,94	1.127.436,94	0,00
40502099999999	Altri proventi straordinari n.a.c.	452.459,51	0,00	452.459,51
	TOTALE PROVENTI STRAORDINARI	2.614.335,39	1.127.436,94	1.486.898,45
ONERI STRAORDINARI				
40501010101001	Arretrati per anni precedenti corrisposti al personale a tempo indeterminato	258.711,91	0,00	258.711,91
40501020101001	Insussistenze dell'attivo	748.922,98	0,00	748.922,98
40501040105999	Minusvalenza da alienazione di attrezzature diverse	427,99	0,00	427,99
	TOTALE ONERI STRAORDINARI	1.008.062,88	0,00	1.008.062,88

4.10 ANALISI DEL PATRIMONIO IMMOBILIARE

Descrizione	Valore Attuale	Fondo Ammortamento	Residuo da Ammortizzare
IMMOBILIZZAZIONI IMMATERIALI			
10201030501001 Sviluppo software e manutenzione evolutiva	150.353,35	116.514,93	33.838,42
10201030701001 Acquisto software	15.975,90	13.809,66	2.166,24
10201990101001 Altre immobilizzazioni immateriali n.a.c.	5.368.920,33	2.495.332,27	2.873.588,06
TOTALE IMMOBILIZZAZIONI IMMATERIALI	5.535.249,58	2.625.656,86	2.909.592,72
IMMOBILIZZAZIONI MATERIALI			
10202010101001 Infrastrutture demaniali	11.898.887,75	834.453,02	11.064.434,73
10202010201001 Altri beni immobili demaniali	967.156,42	74.835,03	892.321,39
10202010301001 Terreni demaniali	278.722,15	0,00	278.722,15
10202019901001 Altri beni demaniali	48.122.849,07	16.882.534,75	31.240.314,32
10202020101001 Mezzi di trasporto stradali	33.059,35	19.631,47	13.427,88
10202020103001 Mezzi di trasporto per vie d'acqua	22.087,60	5.627,80	16.459,80
10202020199999 Mezzi di trasporto ad uso civile, di sicurezza e ordine pubblico n.a.c.	664.129,76	664.129,76	0,00
10202020301001 Mobili e arredi per ufficio	117.151,11	59.524,46	57.626,65
10202020302001 Mobili e arredi per alloggi e pertinenze	17.500,00	6.655,29	10.844,71
10202020399001 Mobili e arredi n.a.c.	556.622,08	357.868,78	198.753,30
10202020401001 Macchinari	5.774,50	655,58	5.118,92
10202020499001 Impianti	258.178,51	26.117,14	232.061,37
10202020502001 Attrezzature sanitarie	1.110,02	1.110,02	0,00
10202020599999 Attrezzature n.a.c.	1.929.248,58	1.106.571,12	822.677,46
10202020601001 Macchine per ufficio	6.362,30	1.689,82	4.672,48
10202020701001 Server	18.603,78	18.603,78	0,00
10202020702001 Postazioni di lavoro	117.504,13	60.101,51	57.402,62
10202020703001 Periferiche	35.773,05	18.362,81	17.410,24
10202020704001 Appareti di telecomunicazione	49.239,24	35.281,40	13.957,84
10202020705001 Tablet e dispositivi di telefonia fissa e mobile	10.531,17	3.380,44	7.150,73
10202020799999 Hardware n.a.c.	619.819,21	576.920,88	42.898,33
10202020901001 Fabbricati ad uso abitativo	11.078.774,32	8.812.331,99	2.266.442,33
10202020902001 Fabbricati ad uso commerciale	29.212.786,81	7.474.219,71	21.738.567,10
10202020903001 Fabbricati ad uso scolastico	15.738.264,18	7.865.064,16	7.873.200,02
10202020909001 Infrastrutture telematiche	672.555,21	84.427,87	588.127,34
10202020910001 Infrastrutture idrauliche	9.171,38	48,45	9.122,93
10202020911001 Infrastrutture portuali e aeroportuali	271.655,23	34.833,28	236.821,95
10202020913001 Altre vie di comunicazione	21.414,47	854,14	20.560,33
10202020914001 Opere per la sistemazione del suolo	178.230,48	20.254,62	157.975,86
10202020916001 Impianti sportivi	10.433.999,85	6.566.514,50	3.867.485,35

10202020917001 Fabbricati destinati ad asili nido	3.081.176,23	1.980.796,36	1.100.379,87
10202020918001 Musei, teatri e biblioteche	2.054.844,11	822.908,90	1.231.935,21
10202020919001 Fabbricati ad uso strumentale	49.683,82	1.316,59	48.367,23
10202020999999 Beni immobili n.a.c.	37.415.925,65	13.238.250,97	24.177.674,68
10202021201001 Materiale bibliografico	526.007,78	157.874,20	368.133,58
10202021299999 Altri beni materiali diversi	4.556,70	1.825,19	2.731,51
10202021302001 Terreni edificabili	589.368,30	0,00	589.368,30
10202021399999 Altri terreni n.a.c.	4.462.793,22	0,00	4.462.793,22
10202040201001 Immobilizzazioni materiali in costruzione	13.375.114,36	0,00	13.375.114,36
TOTALE IMMOBILIZZAZIONI MATERIALI	194.906.631,88	67.815.575,79	127.091.056,09
IMMOBILIZZAZIONI FINANZIARIE			
10203010401001 Partecipazioni in imprese controllate incluse nelle Amministrazioni locali	3.076.657,98	0,00	3.076.657,98
10203010501001 Partecipazioni in imprese partecipate incluse nelle Amministrazioni locali	3.323.431,77	0,00	3.323.431,77
10203010601001 Partecipazioni in altre imprese incluse nelle Amministrazioni locali	411.803,75	0,00	411.803,75
10203010901001 Partecipazioni in altre imprese non incluse in Amministrazioni pubbliche	5.000,00	0,00	5.000,00
10203011101001 Partecipazioni in altre Istituzioni sociali private	140.803,68	0,00	140.803,68
TOTALE IMMOBILIZZAZIONI FINANZIARIE	6.957.697,18	0,00	6.957.697,18
TOTALE PATRIMONIO IMMOBILIARE	207.399.578,64	70.441.232,65	136.958.345,99

CONCLUSIONE

Tenuto conto di tutto quanto esposto, rilevato e proposto si attesta la corrispondenza del Rendiconto alle Risultanze della Gestione e si esprime parere favorevole per l'approvazione del Rendiconto dell'Esercizio Finanziario 2022.

COMUNE DI VERBANIA, 31 Marzo 2023

IL SINDACO

SILVIA MARCHIONINI

IL RESPONSABILE DEL SERVIZIO
FINANZIARIO

RAFFAELLA RIZZATO

RENDICONTO DEL TESORIERE

RENDICONTO DEL TESORIERE

QUADRO RIASSUNTIVO DELLA GESTIONE DI CASSA

DESCRIZIONE	I	CONTO	I	TOTALE	I	
	I	RESIDUI	I	COMPETENZE	I	
I FONDO DI CASSA AL 1 GENNAIO 2022	I	0,00	I	0,00	I	13.088.940,39
I RISCOSSIONI (+)	I	14.278.586,37	I	42.819.442,63	I	57.098.029,00
I PAGAMENTI (-)	I	10.280.390,26	I	42.813.408,93	I	53.093.799,19
I	I	DIFFERENZA		I	I	17.093.170,20
I RISCOSSIONI DA REGOLARIZZARE CON REVERSALI (+)	I			I	I	0,00
I PAGAMENTI DA REGOLARIZZARE CON MANDATI (-)	I			I	I	0,00
I PAGAMENTI PER AZIONI ESECUTIVE (-)	I			I	I	0,00
I FONDO DI CASSA AL 31 DICEMBRE 2022	I			I	I	17.093.170,20

CONCORDANZA CON LA TESORERIA PROVINCIALE

FONDO DI CASSA AL 31 DICEMBRE 2022	I	17.093.170,20	I
(-)	I	27.193,63	I
(+)	I	1.380.017,50	I
DISPONIBILITA' PRESSO LA TESORERIA PROVINCIALE	I	18.445.994,07	I

SITUAZIONE VINCOLI DI CASSA AL 31 DICEMBRE 2022 DI CUI ALL'ART. 209, COMMA 3-BIS, DEL DLGS 267/2000

(SOLO PER GLI ENTI LOCALI)

FONDO DI CASSA AL 31 DICEMBRE 2022	I	17.093.170,20	I
DI CUI QUOTA VINCOLATA DEL FONDO DI CASSA AL 31 DICEMBRE 2022 (A)	I	6.347.721,57	I
QUOTA VINCOLATA UTILIZZATA PER LE SPESE CORRENTI NON REINTEGRATA AL 31/12/2022 (B)	I	0,00	I
TOTALE QUOTA VINCOLATA AL 31 DICEMBRE 2022 (A) + (B)	I	6.347.721,57	I

SI DICHIARA CHE SONO STATI RISPETTATI DURANTE L'ANNO 2022 I LIMITI IMPOSTI DALLA NORMATIVA SULLA TESORERIA UNICA

SONDRIO , LI 31.12.2022

IL TESORIERE
BANCA POPOLARE DI SONDRIO

Ente Codice 000030896
Ente Descrizione COMUNE DI VERBANIA
Categoria Province - Comuni - Citta' metropolitane - Unioni di Comuni
Sotto Categoria COMUNI
Periodo ANNUALE 2022
Prospetto INCASSI
Tipo Report Semplice
Importi in EURO

000030896 - COMUNE DI VERBANIA		Importo nel periodo	Importo a tutto il periodo
1.00.00.00.000 Entrate correnti di natura tributaria, contributiva e perequativa		21.650.756,45	21.650.756,45
1.01.00.00.000 Tributi		18.242.592,26	18.242.592,26
1.01.01.00.000 Imposte, tasse e proventi assimilati		18.242.592,26	18.242.592,26
1.01.01.06.001	Imposta municipale propria riscossa a seguito dell'attivita' ordinaria di gestione	8.255.075,71	8.255.075,71
1.01.01.06.002	Imposte municipale propria riscosse a seguito di attivita' di verifica e controllo	1.301.984,13	1.301.984,13
1.01.01.08.002	Imposta comunale sugli immobili (ICI) riscossa a seguito di attivita' di verifica e controllo	9.644,34	9.644,34
1.01.01.16.001	Addizionale comunale IRPEF riscossa a seguito dell'attivita' ordinaria di gestione	2.100.879,77	2.100.879,77
1.01.01.41.001	Imposta di soggiorno riscossa a seguito dell'attivita' ordinaria di gestione	551.452,15	551.452,15
1.01.01.41.002	Imposta di soggiorno riscossa a seguito di attivita' di verifica e controllo	3.007,73	3.007,73
1.01.01.51.002	Tassa smaltimento rifiuti solidi urbani riscossa a seguito di attivita' di verifica e controllo	84.811,59	84.811,59
1.01.01.53.002	Imposta comunale sulla pubblicita' e diritto sulle pubbliche affissioni riscossa a seguito di attivita' di verifica e controllo	7.949,00	7.949,00
1.01.01.60.001	Tributo per l'esercizio delle funzioni di tutela, protezione e igiene dell'ambiente	13.698,15	13.698,15
1.01.01.60.002	Tributo per l'esercizio delle funzioni di tutela, protezione e igiene dell'ambiente riscosso a seguito di attivita' di verifica e controllo	3.552,41	3.552,41
1.01.01.61.001	Tributo comunale sui rifiuti e sui servizi	5.768.159,72	5.768.159,72
1.01.01.76.001	Tributo per i servizi indivisibili (TASI) riscosso a seguito dell'attivita' ordinaria di gestione	1.206,00	1.206,00
1.01.01.76.002	Tributo per i servizi indivisibili (TASI) riscosso a seguito di attivita' di verifica e controllo	120.237,56	120.237,56
1.01.01.99.001	Altre imposte, tasse e proventi assimilati n.a.c. riscosse a seguito dell'attivita' ordinaria di gestione	20.934,00	20.934,00
1.03.00.00.000 Fondi perequativi		3.408.164,19	3.408.164,19
1.03.01.00.000 Fondi perequativi da Amministrazioni Centrali		3.408.164,19	3.408.164,19
1.03.01.01.001	Fondi perequativi dallo Stato	3.408.164,19	3.408.164,19
2.00.00.00.000 Trasferimenti correnti		2.974.292,10	2.974.292,10
2.01.00.00.000 Trasferimenti correnti		2.974.292,10	2.974.292,10
2.01.01.00.000 Trasferimenti correnti da Amministrazioni pubbliche		2.908.892,10	2.908.892,10
2.01.01.01.001	Trasferimenti correnti da Ministeri	1.820.288,18	1.820.288,18
2.01.01.01.002	Trasferimenti correnti da Ministero dell'Istruzione - Istituzioni Scolastiche	140.900,48	140.900,48
2.01.01.01.011	Trasferimenti correnti da enti centrali a struttura associativa	2.710,34	2.710,34
2.01.01.01.999	Trasferimenti correnti da altre Amministrazioni Centrali n.a.c.	15.140,14	15.140,14
2.01.01.02.001	Trasferimenti correnti da Regioni e province autonome	591.572,44	591.572,44
2.01.01.02.003	Trasferimenti correnti da Comuni	257.375,89	257.375,89
2.01.01.02.018	Trasferimenti correnti da Consorzi di enti locali	700,00	700,00
2.01.01.02.999	Trasferimenti correnti da altre Amministrazioni Locali n.a.c.	80.204,63	80.204,63
2.01.02.00.000 Trasferimenti correnti da Famiglie		500,00	500,00

2.01.02.01.001	Trasferimenti correnti da famiglie	500,00	500,00
2.01.03.00.000 Trasferimenti correnti da Imprese		51.000,00	51.000,00
2.01.03.01.999	Sponsorizzazioni da altre imprese	12.000,00	12.000,00
2.01.03.02.999	Altri trasferimenti correnti da altre imprese	39.000,00	39.000,00
2.01.04.00.000 Trasferimenti correnti da Istituzioni Sociali Private		10.500,00	10.500,00
2.01.04.01.001	Trasferimenti correnti da Istituzioni Sociali Private	10.500,00	10.500,00
2.01.05.00.000 Trasferimenti correnti dall'Unione Europea e dal Resto del Mondo		3.400,00	3.400,00
2.01.05.01.005	Fondo Sociale Europeo (FSE)	3.400,00	3.400,00
3.00.00.00.000 Entrate extratributarie		11.086.826,98	11.086.826,98
3.01.00.00.000 Vendita di beni e servizi e proventi derivanti dalla gestione dei beni		8.328.073,89	8.328.073,89
3.01.01.00.000 Vendita di beni		1.231.424,18	1.231.424,18
3.01.01.01.002	Proventi dalla vendita di medicinali e altri beni di consumo sanitario	1.230.265,90	1.230.265,90
3.01.01.01.004	Proventi da energia, acqua, gas e riscaldamento	1.158,28	1.158,28
3.01.02.00.000 Entrate dalla vendita e dall'erogazione di servizi		4.220.055,73	4.220.055,73
3.01.02.01.002	Proventi da asili nido	333.241,14	333.241,14
3.01.02.01.003	Proventi da convitti, colonie, ostelli, stabilimenti termali	51.240,00	51.240,00
3.01.02.01.004	Proventi da corsi extrascolastici	68.412,19	68.412,19
3.01.02.01.006	Proventi da impianti sportivi	100.431,76	100.431,76
3.01.02.01.008	Proventi da mense	691.192,53	691.192,53
3.01.02.01.014	Proventi da trasporti funebri, pompe funebri, illuminazione votiva	983.091,74	983.091,74
3.01.02.01.018	Proventi dall'uso di locali adibiti stabilmente ed esclusivamente a riunioni non istituzionali	970,21	970,21
3.01.02.01.020	Proventi da parcheggi custoditi e parchimetri	1.181.649,01	1.181.649,01
3.01.02.01.024	Proventi da servizi sanitari	56.232,47	56.232,47
3.01.02.01.029	Proventi da servizi di copia e stampa	7.683,50	7.683,50
3.01.02.01.032	Proventi da diritti di segreteria e rogito	65.244,29	65.244,29
3.01.02.01.033	Proventi da rilascio documenti e diritti di cancelleria	81.590,37	81.590,37
3.01.02.01.035	Proventi da autorizzazioni	129.062,80	129.062,80
3.01.02.01.999	Proventi da servizi n.a.c.	470.013,72	470.013,72
3.01.03.00.000 Proventi derivanti dalla gestione dei beni		2.876.593,98	2.876.593,98
3.01.03.01.002	Canone occupazione spazi e aree pubbliche	546.250,53	546.250,53
3.01.03.01.003	Proventi da concessioni su beni	1.660.915,84	1.660.915,84
3.01.03.02.001	Fitti di terreni e diritti di sfruttamento di giacimenti e risorse naturali	1.299,55	1.299,55
3.01.03.02.002	Locazioni di altri beni immobili	668.128,06	668.128,06
3.02.00.00.000 Proventi derivanti dall'attivita' di controllo e repressione delle irregolarita' e degli illeciti		1.394.274,36	1.394.274,36
3.02.02.00.000 Entrate da famiglie derivanti dall'attivita' di controllo e repressione delle irregolarita' e degli illeciti		1.359.899,04	1.359.899,04
3.02.02.01.003	Proventi da multe e sanzioni per violazioni delle norme urbanistiche a carico delle famiglie	131.819,45	131.819,45
3.02.02.01.004	Proventi da multe e sanzioni per violazioni delle norme del codice della strada a carico delle famiglie	1.228.079,59	1.228.079,59

3.02.03.00.000 Entrate da imprese derivanti dall'attivita' di controllo e repressione delle irregolarita' e degli illeciti		34.375,32	34.375,32
3.02.03.01.003	Proventi da multe e sanzioni per violazioni delle norme urbanistiche a carico delle imprese	32.653,98	32.653,98
3.02.03.01.999	Proventi da altre multe, ammende, sanzioni e oblazioni a carico delle imprese	1.721,34	1.721,34
3.03.00.00.000 Interessi attivi		4,02	4,02
3.03.02.00.000 Interessi attivi da titoli o finanziamenti a medio - lungo termine		4,02	4,02
3.03.02.02.006	Interessi attivi da finanziamenti a medio lungo termine concessi a altre imprese	4,02	4,02
3.05.00.00.000 Rimborsi e altre entrate correnti		1.364.474,71	1.364.474,71
3.05.01.00.000 Indennizzi di assicurazione		78.510,44	78.510,44
3.05.01.01.001	Indennizzi di assicurazione su beni immobili	78.510,44	78.510,44
3.05.02.00.000 Rimborsi in entrata		971.482,71	971.482,71
3.05.02.01.001	Rimborsi ricevuti per spese di personale (comando, distacco, fuori ruolo, convenzioni, ecc.)	272.630,62	272.630,62
3.05.02.02.001	Entrate per rimborsi di imposte indirette	2.243,95	2.243,95
3.05.02.03.001	Entrate da rimborsi, recuperi e restituzioni di somme non dovute o incassate in eccesso da Amministrazioni Centrali	138.888,50	138.888,50
3.05.02.03.002	Entrate da rimborsi, recuperi e restituzioni di somme non dovute o incassate in eccesso da Amministrazioni Locali	91.516,18	91.516,18
3.05.02.03.004	Entrate da rimborsi, recuperi e restituzioni di somme non dovute o incassate in eccesso da Famiglie	20.647,38	20.647,38
3.05.02.03.005	Entrate da rimborsi, recuperi e restituzioni di somme non dovute o incassate in eccesso da Imprese	445.556,08	445.556,08
3.05.99.00.000 Altre entrate correnti n.a.c.		314.481,56	314.481,56
3.05.99.02.001	Fondi incentivanti il personale (art. 113 del d.lgs. 50/2016)	47.428,17	47.428,17
3.05.99.03.001	Entrate per sterilizzazione Inversione contabile IVA (reverse charge)	3.484,09	3.484,09
3.05.99.99.999	Altre entrate correnti n.a.c.	263.569,30	263.569,30
4.00.00.00.000 Entrate in conto capitale		14.730.161,24	14.730.161,24
4.02.00.00.000 Contributi agli investimenti		13.017.717,68	13.017.717,68
4.02.01.00.000 Contributi agli investimenti da amministrazioni pubbliche		11.418.061,89	11.418.061,89
4.02.01.01.001	Contributi agli investimenti da Ministeri	10.740.721,63	10.740.721,63
4.02.01.01.002	Contributi agli investimenti da Ministero dell'Istruzione - Istituzioni Scolastiche	22.529,10	22.529,10
4.02.01.01.011	Contributi agli investimenti da enti centrali a struttura associativa	13.985,00	13.985,00
4.02.01.01.999	Contributi agli investimenti da altre Amministrazioni Centrali n.a.c.	150.000,00	150.000,00
4.02.01.02.001	Contributi agli investimenti da Regioni e province autonome	490.826,16	490.826,16
4.02.02.00.000 Contributi agli investimenti da Famiglie		7.916,00	7.916,00
4.02.02.01.001	Contributi agli investimenti da Famiglie	7.916,00	7.916,00
4.02.03.00.000 Contributi agli investimenti da Imprese		166.476,67	166.476,67
4.02.03.03.999	Contributi agli investimenti da altre Imprese	166.476,67	166.476,67
4.02.04.00.000 Contributi agli investimenti da Istituzioni Sociali Private		30.000,00	30.000,00
4.02.04.01.001	Contributi agli investimenti da Istituzioni Sociali Private	30.000,00	30.000,00
4.02.05.00.000 Contributi agli investimenti dall'Unione Europea e dal Resto del Mondo		1.395.263,12	1.395.263,12
4.02.05.03.001	Fondo europeo di sviluppo regionale (FESR)	1.395.263,12	1.395.263,12

4.04.00.00.000 Entrate da alienazione di beni materiali e immateriali		172.824,12	172.824,12
4.04.01.00.000 Alienazione di beni materiali		172.824,12	172.824,12
4.04.01.08.999	Alienazione di altri beni immobili n.a.c.	66.289,50	66.289,50
4.04.01.10.001	Alienazione di diritti reali	106.534,62	106.534,62
4.05.00.00.000 Altre entrate in conto capitale		1.539.619,44	1.539.619,44
4.05.01.00.000 Permessi di costruire		1.096.111,29	1.096.111,29
4.05.01.01.001	Permessi di costruire	1.096.111,29	1.096.111,29
4.05.04.00.000 Altre entrate in conto capitale n.a.c.		443.508,15	443.508,15
4.05.04.99.999	Altre entrate in conto capitale n.a.c.	443.508,15	443.508,15
5.00.00.00.000 Entrate da riduzione di attivita' finanziarie		43.387,69	43.387,69
5.04.00.00.000 Altre entrate per riduzione di attivita' finanziarie		43.387,69	43.387,69
5.04.07.00.000 Prelievi da depositi bancari		43.387,69	43.387,69
5.04.07.01.001	Prelievi da depositi bancari	43.387,69	43.387,69
6.00.00.00.000 Accensione Prestiti		1.100.000,00	1.100.000,00
6.03.00.00.000 Accensione mutui e altri finanziamenti a medio lungo termine		1.100.000,00	1.100.000,00
6.03.01.00.000 Finanziamenti a medio lungo termine		1.100.000,00	1.100.000,00
6.03.01.04.003	Accensione mutui e altri finanziamenti a medio lungo termine da Cassa Depositi e Prestiti - SPA	1.100.000,00	1.100.000,00
9.00.00.00.000 Entrate per conto terzi e partite di giro		5.512.604,54	5.512.604,54
9.01.00.00.000 Entrate per partite di giro		5.329.371,23	5.329.371,23
9.01.01.00.000 Altre ritenute		3.501.941,05	3.501.941,05
9.01.01.01.001	Ritenuta del 4% sui contributi pubblici	23.242,37	23.242,37
9.01.01.02.001	Ritenute per scissione contabile IVA (split payment)	3.477.103,28	3.477.103,28
9.01.01.99.999	Altre ritenute n.a.c.	1.595,40	1.595,40
9.01.02.00.000 Ritenute su redditi da lavoro dipendente		1.635.926,29	1.635.926,29
9.01.02.01.001	Ritenute erariali su redditi da lavoro dipendente per conto terzi	1.048.906,30	1.048.906,30
9.01.02.02.001	Ritenute previdenziali e assistenziali su redditi da lavoro dipendente per conto terzi	517.861,59	517.861,59
9.01.02.99.999	Altre ritenute al personale dipendente per conto di terzi	69.158,40	69.158,40
9.01.03.00.000 Ritenute su redditi da lavoro autonomo		142.286,28	142.286,28
9.01.03.01.001	Ritenute erariali su redditi da lavoro autonomo per conto terzi	141.524,25	141.524,25
9.01.03.02.001	Ritenute previdenziali e assistenziali su redditi da lavoro autonomo per conto terzi	762,03	762,03
9.01.99.00.000 Altre entrate per partite di giro		49.217,61	49.217,61
9.01.99.01.001	Entrate a seguito di spese non andate a buon fine	24.517,61	24.517,61
9.01.99.03.001	Rimborso di fondi economici e carte aziendali	24.700,00	24.700,00
9.02.00.00.000 Entrate per conto terzi		183.233,31	183.233,31

9.02.03.00.000 Trasferimenti da altri settori per operazioni conto terzi **7.751,58** **7.751,58**

9.02.03.01.001	Trasferimenti da Famiglie per operazioni conto terzi	3.127,38	3.127,38
9.02.03.02.001	Trasferimenti da imprese controllate per operazioni conto terzi	4.624,20	4.624,20

9.02.04.00.000 Depositi di/presso terzi **174.897,35** **174.897,35**

9.02.04.01.001	Costituzione di depositi cauzionali o contrattuali di terzi	174.897,35	174.897,35
----------------	---	------------	------------

9.02.99.00.000 Altre entrate per conto terzi **584,38** **584,38**

9.02.99.99.999	Altre entrate per conto terzi	584,38	584,38
----------------	-------------------------------	--------	--------

Entrate da regolarizzare **0,00** **0,00**

0.00.00.99.999	ALTRI INCASSI DA REGOLARIZZARE (riscossioni codificate dal tesoriere)	0,00	0,00
----------------	---	------	------

TOTALE INCASSI **57.098.029,00** **57.098.029,00**

Ente Codice 000030896
Ente Descrizione COMUNE DI VERBANIA
Categoria Province - Comuni - Citta' metropolitane - Unioni di Comuni
Sotto Categoria COMUNI
Periodo ANNUALE 2022
Prospetto PAGAMENTI
Tipo Report Semplice
Importi in EURO

000030896 - COMUNE DI VERBANIA		Importo nel periodo	Importo a tutto il periodo
1.00.00.00.000 Spese correnti		33.317.790,83	33.317.790,83
1.01.00.00.000 Redditi da lavoro dipendente		7.105.501,38	7.105.501,38
1.01.01.00.000 Retribuzioni lorde		5.587.591,63	5.587.591,63
1.01.01.01.002	Voci stipendiali corrisposte al personale a tempo indeterminato	4.911.242,25	4.911.242,25
1.01.01.01.003	Straordinario per il personale a tempo indeterminato	83.799,24	83.799,24
1.01.01.01.004	Indennita' ed altri compensi, esclusi i rimborsi spesa per missione, corrisposti al personale a tempo indeterminato	308.402,85	308.402,85
1.01.01.01.006	Voci stipendiali corrisposte al personale a tempo determinato	118.585,45	118.585,45
1.01.01.01.008	Indennita' ed altri compensi, esclusi i rimborsi spesa documentati per missione, corrisposti al personale a tempo determinato	4.640,48	4.640,48
1.01.01.01.009	Assegni di ricerca	725,62	725,62
1.01.01.02.002	Buoni pasto	160.195,74	160.195,74
1.01.02.00.000 Contributi sociali a carico dell'ente		1.517.909,75	1.517.909,75
1.01.02.01.001	Contributi obbligatori per il personale	1.448.889,62	1.448.889,62
1.01.02.01.002	Contributi previdenza complementare	54.081,59	54.081,59
1.01.02.02.001	Assegni familiari	13.899,53	13.899,53
1.01.02.02.004	Oneri per il personale in quiescenza	1.039,01	1.039,01
1.02.00.00.000 Imposte e tasse a carico dell'ente		466.331,02	466.331,02
1.02.01.00.000 Imposte, tasse e proventi assimilati a carico dell'ente		466.331,02	466.331,02
1.02.01.01.001	Imposta regionale sulle attivita' produttive (IRAP)	404.767,41	404.767,41
1.02.01.02.001	Imposta di registro e di bollo	26.153,73	26.153,73
1.02.01.09.001	Tassa di circolazione dei veicoli a motore (tassa automobilistica)	4.281,20	4.281,20
1.02.01.99.999	Imposte, tasse e proventi assimilati a carico dell'ente n.a.c.	31.128,68	31.128,68
1.03.00.00.000 Acquisto di beni e servizi		18.228.715,92	18.228.715,92
1.03.01.00.000 Acquisto di beni		1.330.658,03	1.330.658,03
1.03.01.01.001	Giornali e riviste	14.139,74	14.139,74
1.03.01.01.002	Pubblicazioni	98.921,25	98.921,25
1.03.01.02.001	Carta, cancelleria e stampati	20.967,16	20.967,16
1.03.01.02.002	Carburanti, combustibili e lubrificanti	49.485,87	49.485,87
1.03.01.02.003	Equipaggiamento	4.070,06	4.070,06
1.03.01.02.004	Vestuario	44.132,99	44.132,99

1.03.01.02.006	Materiale informatico	3.872,13	3.872,13
1.03.01.02.007	Altri materiali tecnico-specialistici non sanitari	7.815,31	7.815,31
1.03.01.02.009	Beni per attivita' di rappresentanza	2.929,58	2.929,58
1.03.01.02.010	Beni per consultazioni elettorali	420,19	420,19
1.03.01.02.011	Generi alimentari	66.715,97	66.715,97
1.03.01.02.014	Stampati specialistici	8.001,82	8.001,82
1.03.01.02.999	Altri beni e materiali di consumo n.a.c.	172.540,24	172.540,24
1.03.01.05.001	Prodotti farmaceutici ed emoderivati	802.601,08	802.601,08
1.03.01.05.002	Sangue ed emocomponenti	4.457,55	4.457,55
1.03.01.05.003	Dispositivi medici	6.388,80	6.388,80
1.03.01.05.005	Materiali per la profilassi (Vaccini)	7.115,70	7.115,70
1.03.01.05.006	Prodotti chimici	292,80	292,80
1.03.01.05.007	Materali e prodotti per uso veterinario	11.512,19	11.512,19
1.03.01.05.999	Altri beni e prodotti sanitari n.a.c.	4.277,60	4.277,60

1.03.02.00.000 Acquisto di servizi

16.898.057,89

16.898.057,89

1.03.02.01.001	Organi istituzionali dell'amministrazione - Indennita'	199.527,32	199.527,32
1.03.02.01.008	Compensi agli organi istituzionali di revisione, di controllo ed altri incarichi istituzionali dell'amministrazione	60.091,95	60.091,95
1.03.02.02.001	Rimborso per viaggio e trasloco	425,70	425,70
1.03.02.02.002	Indennita' di missione e di trasferta	3.700,98	3.700,98
1.03.02.02.004	Pubblicita'	2.632,30	2.632,30
1.03.02.02.005	Organizzazione e partecipazione a manifestazioni e convegni	24.232,70	24.232,70
1.03.02.02.999	Altre spese per relazioni pubbliche, convegni e mostre, pubblicita' n.a.c	39.769,07	39.769,07
1.03.02.03.999	Altri aggi di riscossione n.a.c.	79.202,65	79.202,65
1.03.02.04.004	Acquisto di servizi per formazione obbligatoria	3.988,50	3.988,50
1.03.02.04.999	Acquisto di servizi per altre spese per formazione e addestramento n.a.c.	33.045,35	33.045,35
1.03.02.05.001	Telefonia fissa	37.179,72	37.179,72
1.03.02.05.002	Telefonia mobile	14.761,10	14.761,10
1.03.02.05.003	Accesso a banche dati e a pubblicazioni on line	2.288,24	2.288,24
1.03.02.05.004	Energia elettrica	1.585.497,63	1.585.497,63
1.03.02.05.005	Acqua	99.821,83	99.821,83
1.03.02.05.006	Gas	947.727,97	947.727,97
1.03.02.05.999	Utenze e canoni per altri servizi n.a.c.	38.159,75	38.159,75
1.03.02.07.001	Locazione di beni immobili	25.644,32	25.644,32
1.03.02.07.002	Noleggi di mezzi di trasporto	710,00	710,00
1.03.02.07.003	Noleggi di attrezzature scientifiche e sanitarie	1.488,40	1.488,40
1.03.02.07.006	Licenze d'uso per software	52.416,08	52.416,08
1.03.02.07.007	Altre licenze	1.220,00	1.220,00
1.03.02.07.008	Noleggi di impianti e macchinari	171.877,16	171.877,16
1.03.02.07.999	Altre spese sostenute per utilizzo di beni di terzi n.a.c.	91.356,67	91.356,67

1.03.02.08.001	Leasing operativo di mezzi di trasporto	9.915,76	9.915,76
1.03.02.09.001	Manutenzione ordinaria e riparazioni di mezzi di trasporto ad uso civile, di sicurezza e ordine pubblico	66.088,93	66.088,93
1.03.02.09.004	Manutenzione ordinaria e riparazioni di impianti e macchinari	38.881,31	38.881,31
1.03.02.09.005	Manutenzione ordinaria e riparazioni di attrezzature scientifiche e sanitarie	20.097,61	20.097,61
1.03.02.09.006	Manutenzione ordinaria e riparazioni di macchine per ufficio	1.139,48	1.139,48
1.03.02.09.008	Manutenzione ordinaria e riparazioni di beni immobili	166.300,55	166.300,55
1.03.02.09.009	Manutenzione ordinaria e riparazioni di beni immobili di valore culturale, storico ed artistico	10.000,00	10.000,00
1.03.02.09.011	Manutenzione ordinaria e riparazioni di altri beni materiali	13.165,90	13.165,90
1.03.02.09.012	Manutenzione ordinaria e riparazioni di terreni e beni materiali non prodotti	142.050,95	142.050,95
1.03.02.10.001	Incarichi libero professionali di studi, ricerca e consulenza	6.250,00	6.250,00
1.03.02.10.002	Esperti per commissioni, comitati e consigli	500,00	500,00
1.03.02.11.001	Interpretariato e traduzioni	1.170,00	1.170,00
1.03.02.11.004	Perizie	28.506,44	28.506,44
1.03.02.11.006	Patrocinio legale	47.424,04	47.424,04
1.03.02.11.999	Altre prestazioni professionali e specialistiche n.a.c.	185.386,66	185.386,66
1.03.02.12.001	Acquisto di servizi da agenzie di lavoro interinale	59.864,36	59.864,36
1.03.02.12.999	Altre forme di lavoro flessibile n.a.c.	59.245,27	59.245,27
1.03.02.13.001	Servizi di sorveglianza, custodia e accoglienza	77.062,77	77.062,77
1.03.02.13.002	Servizi di pulizia e lavanderia	203.642,45	203.642,45
1.03.02.13.003	Trasporti, traslochi e facchinaggio	860,16	860,16
1.03.02.13.004	Stampa e rilegatura	1.478,64	1.478,64
1.03.02.13.005	Servizi ausiliari a beneficio del personale	2.873,71	2.873,71
1.03.02.13.999	Altri servizi ausiliari n.a.c.	70.250,94	70.250,94
1.03.02.15.001	Contratti di servizio di trasporto pubblico	95.157,53	95.157,53
1.03.02.15.002	Contratti di servizio di trasporto scolastico	154.045,81	154.045,81
1.03.02.15.003	Contratti di servizio per il trasporto di disabili e anziani	19.985,78	19.985,78
1.03.02.15.004	Contratti di servizio per la raccolta rifiuti	5.322.398,99	5.322.398,99
1.03.02.15.006	Contratti di servizio per le mense scolastiche	1.255.537,34	1.255.537,34
1.03.02.15.007	Contratti di servizio per la formazione dei cittadini	24.143,41	24.143,41
1.03.02.15.008	Contratti di servizio di assistenza sociale residenziale e semiresidenziale	37.595,69	37.595,69
1.03.02.15.009	Contratti di servizio di assistenza sociale domiciliare	18.361,20	18.361,20
1.03.02.15.010	Contratti di servizio di asilo nido	816.804,57	816.804,57
1.03.02.15.011	Contratti di servizio per la lotta al randagismo	109.259,78	109.259,78
1.03.02.15.015	Contratti di servizio per l'illuminazione pubblica	1.213.505,55	1.213.505,55
1.03.02.15.999	Altre spese per contratti di servizio pubblico	1.813.941,69	1.813.941,69
1.03.02.16.001	Pubblicazione bandi di gara	29.794,96	29.794,96
1.03.02.16.002	Spese postali	151.089,70	151.089,70
1.03.02.16.999	Altre spese per servizi amministrativi	99.307,27	99.307,27
1.03.02.17.001	Commissioni per servizi finanziari	11.387,19	11.387,19
1.03.02.17.002	Oneri per servizio di tesoreria	40.862,26	40.862,26

1.03.02.18.001	Spese per accertamenti sanitari resi necessari dall'attivita' lavorativa	10.809,60	10.809,60
1.03.02.18.002	Acquisti di servizi sanitari per medicina di base	445,40	445,40
1.03.02.18.004	Acquisti di servizi sanitari per assistenza specialistica ambulatoriale	274,00	274,00
1.03.02.18.999	Altri acquisti di servizi sanitari n.a.c.	82.905,97	82.905,97
1.03.02.19.001	Gestione e manutenzione applicazioni	30.965,04	30.965,04
1.03.02.19.002	Assistenza all'utente e formazione	11,80	11,80
1.03.02.19.003	Servizi per l'interoperabilita' e la cooperazione	5.490,00	5.490,00
1.03.02.19.004	Servizi di rete per trasmissione dati e VoIP e relativa manutenzione	1.464,00	1.464,00
1.03.02.19.005	Servizi per i sistemi e relativa manutenzione	976,00	976,00
1.03.02.19.006	Servizi di sicurezza	1.683,60	1.683,60
1.03.02.19.007	Servizi di gestione documentale	3.276,92	3.276,92
1.03.02.19.999	Altri servizi informatici e di telecomunicazioni n.a.c.	25.439,78	25.439,78
1.03.02.99.003	Quote di associazioni	62.233,97	62.233,97
1.03.02.99.004	Altre spese per consultazioni elettorali dell'ente	130.832,79	130.832,79
1.03.02.99.005	Spese per commissioni e comitati dell'Ente	17.762,24	17.762,24
1.03.02.99.013	Comunicazione WEB	368,29	368,29
1.03.02.99.999	Altri servizi diversi n.a.c.	581.018,45	581.018,45

1.04.00.00.000 Trasferimenti correnti **5.620.969,06** **5.620.969,06**

1.04.01.00.000 Trasferimenti correnti a Amministrazioni Pubbliche **3.111.390,56** **3.111.390,56**

1.04.01.01.001	Trasferimenti correnti a Ministeri	60.779,80	60.779,80
1.04.01.01.002	Trasferimenti correnti a Ministero dell'Istruzione - Istituzioni scolastiche	48.599,98	48.599,98
1.04.01.01.011	Trasferimenti correnti a enti centrali a struttura associativa	4.616,05	4.616,05
1.04.01.01.999	Trasferimenti correnti a altre Amministrazioni Centrali n.a.c.	1.650,00	1.650,00
1.04.01.02.001	Trasferimenti correnti a Regioni e province autonome	31.518,57	31.518,57
1.04.01.02.003	Trasferimenti correnti a Comuni	1.043.551,70	1.043.551,70
1.04.01.02.017	Trasferimenti correnti a altri enti e agenzie regionali e sub regionali	19.998,17	19.998,17
1.04.01.02.018	Trasferimenti correnti a Consorzi di enti locali	1.835.676,29	1.835.676,29
1.04.01.02.019	Trasferimenti correnti a Fondazioni e istituzioni liriche locali e a Teatri stabili di iniziativa pubblica	65.000,00	65.000,00

1.04.02.00.000 Trasferimenti correnti a Famiglie **549.396,92** **549.396,92**

1.04.02.02.999	Altri assegni e sussidi assistenziali	264.739,28	264.739,28
1.04.02.03.001	Borse di studio	5.100,00	5.100,00
1.04.02.05.001	Servizio civile	4.331,00	4.331,00
1.04.02.05.999	Altri trasferimenti a famiglie n.a.c.	275.226,64	275.226,64

1.04.03.00.000 Trasferimenti correnti a Imprese **986.304,70** **986.304,70**

1.04.03.02.001	Trasferimenti correnti a altre imprese partecipate	5.631,72	5.631,72
1.04.03.99.999	Trasferimenti correnti a altre imprese	980.672,98	980.672,98

1.04.04.00.000 Trasferimenti correnti a Istituzioni Sociali Private **973.876,88** **973.876,88**

1.04.04.01.001	Trasferimenti correnti a Istituzioni Sociali Private	973.876,88	973.876,88
----------------	--	------------	------------

1.07.00.00.000 Interessi passivi		1.177.952,39	1.177.952,39
1.07.05.00.000 Interessi su Mutui e altri finanziamenti a medio lungo termine		1.177.952,39	1.177.952,39
1.07.05.04.003	Interessi passivi a Cassa Depositi e Prestiti SPA su mutui e altri finanziamenti a medio lungo termine	1.112.654,81	1.112.654,81
1.07.05.04.004	Interessi passivi a Cassa Depositi e Prestiti - Gestione Tesoro su mutui e altri finanziamenti a medio lungo termine	7.128,65	7.128,65
1.07.05.04.999	Interessi passivi a altre imprese su finanziamenti a medio lungo termine	58.168,93	58.168,93
1.09.00.00.000 Rimborsi e poste correttive delle entrate		100.019,08	100.019,08
1.09.99.00.000 Altri Rimborsi di parte corrente di somme non dovute o incassate in eccesso		100.019,08	100.019,08
1.09.99.04.001	Rimborsi di parte corrente a Famiglie di somme non dovute o incassate in eccesso	33.675,26	33.675,26
1.09.99.05.001	Rimborsi di parte corrente a Imprese di somme non dovute o incassate in eccesso	66.343,82	66.343,82
1.10.00.00.000 Altre spese correnti		618.301,98	618.301,98
1.10.03.00.000 Versamenti IVA a debito		320.013,24	320.013,24
1.10.03.01.001	Versamenti IVA a debito per le gestioni commerciali	320.013,24	320.013,24
1.10.04.00.000 Premi di assicurazione		219.142,20	219.142,20
1.10.04.01.001	Premi di assicurazione su beni mobili	15.118,29	15.118,29
1.10.04.01.003	Premi di assicurazione per responsabilita' civile verso terzi	114.399,97	114.399,97
1.10.04.01.999	Altri premi di assicurazione contro i danni	89.623,94	89.623,94
1.10.05.00.000 Spese dovute a sanzioni, risarcimenti e indennizzi		9.548,09	9.548,09
1.10.05.01.001	Spese dovute a sanzioni	566,94	566,94
1.10.05.02.001	Spese per risarcimento danni	8.981,15	8.981,15
1.10.99.00.000 Altre spese correnti n.a.c.		69.598,45	69.598,45
1.10.99.99.999	Altre spese correnti n.a.c.	69.598,45	69.598,45
2.00.00.00.000 Spese in conto capitale		11.778.824,94	11.778.824,94
2.02.00.00.000 Investimenti fissi lordi e acquisto di terreni		11.226.451,95	11.226.451,95
2.02.01.00.000 Beni materiali		9.631.638,46	9.631.638,46
2.02.01.01.001	Mezzi di trasporto stradali	2.600,00	2.600,00
2.02.01.03.001	Mobili e arredi per ufficio	17.412,39	17.412,39
2.02.01.03.002	Mobili e arredi per alloggi e pertinenze	17.500,00	17.500,00
2.02.01.03.999	Mobili e arredi n.a.c.	41.425,10	41.425,10
2.02.01.05.999	Attrezzature n.a.c.	218.355,32	218.355,32
2.02.01.07.001	Server	233,95	233,95
2.02.01.07.002	Postazioni di lavoro	44.240,25	44.240,25
2.02.01.07.003	Periferiche	22.623,93	22.623,93
2.02.01.07.004	Apparati di telecomunicazione	14.496,92	14.496,92
2.02.01.07.005	Tablet e dispositivi di telefonia fissa e mobile	7.343,18	7.343,18
2.02.01.07.999	Hardware n.a.c.	2.720,60	2.720,60
2.02.01.09.001	Fabbricati ad uso abitativo	60.572,51	60.572,51

2.02.01.09.003	Fabbricati ad uso scolastico	364.699,16	364.699,16
2.02.01.09.009	Infrastrutture telematiche	137.234,70	137.234,70
2.02.01.09.010	Infrastrutture idrauliche	493.305,45	493.305,45
2.02.01.09.012	Infrastrutture stradali	6.541.336,25	6.541.336,25
2.02.01.09.013	Altre vie di comunicazione	95.265,98	95.265,98
2.02.01.09.014	Opere per la sistemazione del suolo	8.103,06	8.103,06
2.02.01.09.015	Cimiteri	170.078,26	170.078,26
2.02.01.09.016	Impianti sportivi	414.903,71	414.903,71
2.02.01.09.018	Musei, teatri e biblioteche	76.244,25	76.244,25
2.02.01.09.019	Fabbricati ad uso strumentale	606,50	606,50
2.02.01.09.999	Beni immobili n.a.c.	495.414,71	495.414,71
2.02.01.10.999	Beni immobili di valore culturale, storico ed artistico n.a.c.	384.922,28	384.922,28

2.02.02.00.000 Terreni e beni materiali non prodotti 93.323,01 93.323,01

2.02.02.01.999	Altri terreni n.a.c.	93.323,01	93.323,01
----------------	----------------------	-----------	-----------

2.02.03.00.000 Beni immateriali 1.501.490,48 1.501.490,48

2.02.03.02.001	Sviluppo software e manutenzione evolutiva	6.085,60	6.085,60
2.02.03.02.002	Acquisto software	976,00	976,00
2.02.03.05.001	Incarichi professionali per la realizzazione di investimenti	1.484.986,91	1.484.986,91
2.02.03.99.001	Spese di investimento per beni immateriali n.a.c.	9.441,97	9.441,97

2.03.00.00.000 Contributi agli investimenti 552.372,99 552.372,99

2.03.01.00.000 Contributi agli investimenti a Amministrazioni pubbliche 389.543,50 389.543,50

2.03.01.01.002	Contributi agli investimenti a Ministero dell'Istruzione - Istituzioni scolastiche	30.000,00	30.000,00
2.03.01.02.002	Contributi agli investimenti a Province	201.192,44	201.192,44
2.03.01.02.009	Contributi agli investimenti a Parchi nazionali e consorzi ed enti autonomi gestori di parchi e aree naturali protette	126.351,06	126.351,06
2.03.01.02.999	Contributi agli investimenti a altre Amministrazioni Locali n.a.c.	32.000,00	32.000,00

2.03.02.00.000 Contributi agli investimenti a Famiglie 23.188,66 23.188,66

2.03.02.01.001	Contributi agli investimenti a Famiglie	23.188,66	23.188,66
----------------	---	-----------	-----------

2.03.04.00.000 Contributi agli investimenti a Istituzioni Sociali Private 139.640,83 139.640,83

2.03.04.01.001	Contributi agli investimenti a Istituzioni Sociali Private	139.640,83	139.640,83
----------------	--	------------	------------

3.00.00.00.000 Spese per incremento attivita' finanziarie 1.100.000,00 1.100.000,00

3.04.00.00.000 Altre spese per incremento di attivita' finanziarie 1.100.000,00 1.100.000,00

3.04.07.00.000 Versamenti a depositi bancari 1.100.000,00 1.100.000,00

3.04.07.01.001	Versamenti a depositi bancari	1.100.000,00	1.100.000,00
----------------	-------------------------------	--------------	--------------

4.00.00.00.000 Rimborso Prestiti 1.710.539,92 1.710.539,92

4.03.00.00.000 Rimborso mutui e altri finanziamenti a medio lungo termine 1.710.539,92 1.710.539,92

4.03.01.00.000 Rimborso Mutui e altri finanziamenti a medio lungo termine 1.710.539,92 1.710.539,92

4.03.01.04.003	Rimborso Mutui e altri finanziamenti a medio lungo termine a Cassa Depositi e Prestiti - Gestione CDP SPA	1.340.856,11	1.340.856,11
4.03.01.04.004	Rimborso Mutui e altri finanziamenti a medio lungo termine a Cassa Depositi e Prestiti - Gestione Tesoro	45.242,67	45.242,67
4.03.01.04.999	Rimborso Mutui e altri finanziamenti a medio lungo termine ad altre imprese	324.441,14	324.441,14

7.00.00.00.000 Uscite per conto terzi e partite di giro **5.186.643,50** **5.186.643,50**

7.01.00.00.000 Uscite per partite di giro **5.134.564,76** **5.134.564,76**

7.01.01.00.000 Versamenti di altre ritenute **3.336.777,11** **3.336.777,11**

7.01.01.01.001	Versamento della ritenuta del 4% sui contributi pubblici	23.562,37	23.562,37
7.01.01.02.001	Versamento delle ritenute per scissione contabile IVA (split payment)	3.311.619,34	3.311.619,34
7.01.01.99.999	Versamento di altre ritenute n.a.c.	1.595,40	1.595,40

7.01.02.00.000 Versamenti di ritenute su Redditi da lavoro dipendente **1.629.639,24** **1.629.639,24**

7.01.02.01.001	Versamenti di ritenute erariali su Redditi da lavoro dipendente riscosse per conto terzi	1.037.102,05	1.037.102,05
7.01.02.02.001	Versamenti di ritenute previdenziali e assistenziali su Redditi da lavoro dipendente riscosse per conto terzi	523.370,53	523.370,53
7.01.02.99.999	Altri versamenti di ritenute al personale dipendente per conto di terzi	69.166,66	69.166,66

7.01.03.00.000 Versamenti di ritenute su Redditi da lavoro autonomo **118.504,80** **118.504,80**

7.01.03.01.001	Versamenti di ritenute erariali su Redditi da lavoro autonomo per conto terzi	117.822,01	117.822,01
7.01.03.02.001	Versamenti di ritenute previdenziali e assistenziali su Redditi da lavoro autonomo per conto terzi	682,79	682,79

7.01.99.00.000 Altre uscite per partite di giro **49.643,61** **49.643,61**

7.01.99.01.001	Spese non andate a buon fine	24.943,61	24.943,61
7.01.99.03.001	Costituzione fondi economici e carte aziendali	24.700,00	24.700,00

7.02.00.00.000 Uscite per conto terzi **52.078,74** **52.078,74**

7.02.03.00.000 Trasferimenti per conto terzi a Altri settori **8.640,24** **8.640,24**

7.02.03.01.001	Trasferimenti per conto terzi a Famiglie	2.852,04	2.852,04
7.02.03.02.999	Trasferimenti per conto terzi a altre imprese	5.788,20	5.788,20

7.02.04.00.000 Depositi di/presso terzi **42.866,50** **42.866,50**

7.02.04.01.001	Costituzione di depositi cauzionali o contrattuali presso terzi	10.785,20	10.785,20
7.02.04.02.001	Restituzione di depositi cauzionali o contrattuali di terzi	32.081,30	32.081,30

7.02.99.00.000 Altre uscite per conto terzi **572,00** **572,00**

7.02.99.99.999	Altre uscite per conto terzi n.a.c.	572,00	572,00
----------------	-------------------------------------	--------	--------

Pagamenti da regolarizzare **0,00** **0,00**

0.00.00.99.999	ALTRI PAGAMENTI DA REGOLARIZZARE (pagamenti codificati dal tesoriere)	0,00	0,00
----------------	---	------	------

TOTALE PAGAMENTI **53.093.799,19** **53.093.799,19**



CITTA' DI VERBANIA
 Provincia del Verbano Cusio Ossola
 Controllo di Gestione e Società Partecipate

RENDICONTO DELLA GESTIONE 2022

VERIFICA DEI CREDITI E DEBITI RECIPROCI CON GLI ORGANISMI PARTECIPATI AL 31/12/2022 NOTA INFORMATIVA AI SENSI DELL'ART. 11, COMMA 6, LETTERA J) DEL D.LGS N. 118/2011

L'articolo 11, comma 6, lettera j) del D.Lgs. 118/2011, recante disposizioni in materia di armonizzazione dei sistemi contabili e degli schemi di bilancio delle Regioni, degli enti locali e dei loro organismi ha stabilito che al rendiconto di gestione vada allegata una nota informativa recante gli esiti della verifica dei crediti e debiti reciproci con i propri enti strumentali e le società controllate e partecipate.

La predetta informativa, asseverata dai rispettivi organi di revisione, evidenzia analiticamente eventuali discordanze e ne fornisce la motivazione, in tal caso l'ente assume senza indugio, e comunque non oltre il termine dell'esercizio finanziario in corso, i provvedimenti necessari ai fini della riconciliazione delle partite debitorie e creditorie.

Richiamata la nota protocollo n. 7890 del 08/02/2023 inviata agli Organismi partecipati con la quale si chiede la compilazione del prospetto "NOTA INFORMATIVA DI VERIFICA DEI CREDITI E DEBITI NEI CONFRONTI DEL COMUNE DI VERBANIA AL 31/12/2022".

Viste le note informative degli Organismi partecipati, conservate agli atti dell'ufficio, attestanti la situazione dei crediti e debiti nei confronti del Comune di Verbania al 31/12/2022 debitamente compilate, sottoscritte dai loro legali rappresentanti ed asseverate dai rispettivi organi di revisione .

Visto il Rendiconto della Gestione 2022 del Comune di Verbania .

Verificata la situazione crediti e debiti al 31/12/2022 degli Organismi partecipati si evidenziano le risultanze emerse dall'analisi contabile effettuata:

1	DENOMINAZIONE SOCIALE: ACQUA NOVARA V.C.O. S.P.A. SEDE LEGALE: VIA TRIGGIANI N. 9 - 28100 NOVARA (NO) C.F./PARTITA IVA: 0207800037			
CREDITI		DEBITI		
DESCRIZIONE	IMPORTO	DESCRIZIONE	IMPORTO	
Bollette aperte al 31/12/2022 emesse da Acqua Novara vco	€ 6.468,96	Debiti diversi	€ 20.000,00	
Fatture da emettere	€ 9.888,52	Lavori fatturati, pagati dal Comune ma non ancora eseguiti	€ 999,75	
deposito cauzionale	€ 1.056,25	Mutui 2022	€ 193.505,26	
		Rimborso spese incarico accatastamento (imp. 2016)	€ -	
Totale	€ 17.413,73		€ 214.505,01	
<p>Il saldo dei debiti risultante alla data del 31/12/2022 nel Rendiconto della Gestione del Comune non risulta coincidente con il saldo dei crediti della contabilità aziendale della Società.</p> <p>Le differenze sono dovute a:</p> <ul style="list-style-type: none"> - la Società riporta un credito per l'importo imponibile del totale fatturato mentre l'Ente riporta un debito per il totale fatturato comprensivo dell'iva (scissione dei pagamenti); - la Società riporta un credito per fatture aperte al 31/12/2022 che non coincide con il debito risultante all'Ente in quanto alcuni pagamenti effettuati Comune di Verbania non sono stati contabilizzati dalla Società entro il 31/12/2022. - La Società riporta crediti per gli importi delle fatture che prevedono di emettere nel 2023 per consumi 2022 mentre l'Ente riporta debiti per l'importo residuo impegnato per il pagamento delle fatture da ricevere comprensivo dell'iva. 				
<p>Il saldo dei crediti risultante alla data del 31/12/2022 nel Rendiconto della Gestione del Comune non risulta coincidente con il saldo dei debiti della contabilità aziendale della Società.</p> <p>Le differenze sono dovute a:</p> <ul style="list-style-type: none"> - la Società riporta un debito per €. 999,75 relativo a una loro fattura emessa e regolarmente pagata dal Comune. I lavori fatturati non sono ancora stati eseguiti conseguentemente la Società riporta l'importo nei debiti vs Comune; - la Società non riporta tra i debiti il credito dell'Ente di €. 2.293,16 per rimborso spese di affidamento incarico professionale per accatastamento impianto di depurazione acque reflue (determina n. 2193 del 22/12/2016). La Società prevederà a bilancio l'importo quando l'accatastamento sarà completato e l'Ente avrà provveduto al pagamento del professionista incaricato . 				

2	DENOMINAZIONE SOCIALE: CONSER V.C.O. S.P.A.			
	SEDE LEGALE: VIA OLANDA N. 55 - 28922 VERBANIA (VB)			
C.F./PARTITA IVA: C.F. 93024180031 - P.I. 01945190039				
CREDITI		DEBITI		
DESCRIZIONE	IMPORTO	DESCRIZIONE	IMPORTO	
Fattura 2319/APA del 30/11/2022	€ 58.798,53	Fattura 2022/F/35/8 del 23/12/2022	€ 10.144,86	
dedotta iva (a carico Comune ai sensi art 17 ter DPR 633/72)	-€ 5.345,32	dedotta iva (a carico di Conser VCO ai sensi art 17 ter DPR 633/72)	-€ 1.674,86	
Fattura 2385/APA del 30/11/2022	€ 297.625,32			
dedotta iva (a carico Comune ai sensi art 17 ter DPR 633/72)	-€ 27.056,85			
Fattura 2481/APA del 30/11/2022	€ 140.734,45			
dedotta iva (a carico Comune ai sensi art 17 ter DPR 633/72)	-€ 12.794,04			
Fattura 2523/APA del 30/12/2022	€ 389,40			
dedotta iva (a carico Comune ai sensi art 17 ter DPR 633/72)	-€ 35,40			
Fattura 2600/APA del 31/12/2022	€ 297.625,32			
dedotta iva (a carico Comune ai sensi art 17 ter DPR 633/72)	-€ 27.056,85			
Fattura 2705/APA del 31/12/2022	€ 137.266,91			
dedotta iva (a carico Comune ai sensi art 17 ter DPR 633/72)	-€ 12.478,81			
Totale	€ 847.672,66	Totale	€ 8.470,00	
<p>Il saldo dei debiti risultante alla data del 31/12/2022 nel Rendiconto della Gestione del Comune non risulta coincidente con il saldo dei crediti della contabilità aziendale della Società.</p> <p>Le differenze sono dovute a:</p> <ul style="list-style-type: none"> - la Società riporta un credito per l'importo imponibile del totale fatturato mentre l'Ente riporta un debito per il totale fatturato comprensivo dell'iva (scissione dei pagamenti); - l'Ente riporta un debito per l'importo residuo impegnato per il pagamento delle fatture da ricevere comprensivo dell'iva. 				
<p>Il saldo dei crediti risultante alla data del 31/12/2022 nel Rendiconto della Gestione del Comune non risulta coincidente con il saldo dei debiti della contabilità aziendale della Società.</p> <p>Le differenze sono dovute a:</p> <ul style="list-style-type: none"> - la Società riporta un debito per l'importo imponibile del totale fatturato mentre l'Ente riporta un credito per il totale fatturato comprensivo dell'iva (scissione dei pagamenti). 				

3	DENOMINAZIONE SOCIALE: VCO TRASPORTI S.P.A.			
	SEDE LEGALE: VIA OLANDA N. 55 - 28922 VERBANIA (VB)			
C.F./PARTITA IVA: 01792330035				
CREDITI		DEBITI		
DESCRIZIONE	IMPORTO	DESCRIZIONE	IMPORTO	
Fattura 000334/PA	€ 9.490,62			
Fattura 000335/PA	€ 3.270,00			
Fattura 000352/PA	€ 134,40			
Fattura 000354/PA	€ 8.800,45			
Totale	€ 21.695,47	Totale	€ -	
<p>Il saldo dei debiti risultante alla data del 31/12/2022 nel Rendiconto della Gestione del Comune non risulta coincidente con il saldo dei crediti della contabilità aziendale della Società.</p> <p>Le differenze sono dovute a:</p> <ul style="list-style-type: none"> - la Società riporta un credito per l'importo imponibile del totale fatturato mentre l'Ente riporta un debito per il totale fatturato comprensivo dell'iva (scissione dei pagamenti); - l'Ente riporta un debito per l'importo residuo impegnato per il pagamento delle fatture da ricevere comprensivo dell'iva. 				
<p>Il saldo dei crediti risultante alla data del 31/12/2022 nel Rendiconto della Gestione del Comune risulta coincidente con il saldo dei debiti della contabilità aziendale della Società.</p>				

4	DENOMINAZIONE SOCIALE: V.C.O. SERVIZI S.P.A.			
	SEDE LEGALE: VIA OLANDA N. 55 - 28922 VERBANIA (VB)			
	C.F./PARTITA IVA: 02296480037			
	CREDITI		DEBITI	
	DESCRIZIONE	IMPORTO	DESCRIZIONE	IMPORTO
	Totale €		Totale €	
		-		-
I saldi dei debiti e dei crediti risultanti alla data del 31/12/2022 nel Rendiconto della Gestione del Comune risultano coincidenti con i saldi dei debiti e dei crediti della contabilità aziendale della Società.				

5	DENOMINAZIONE SOCIALE: DISTRETTO TURISTICO DEI LAGHI S.C.R.L.			
	SEDE LEGALE: CORSO ITALIA N. 18 - 28838 STRESA (VB)			
	C.F./PARTITA IVA: 01648650032			
	CREDITI		DEBITI	
	DESCRIZIONE	IMPORTO	DESCRIZIONE	IMPORTO
			2022/T/81/1 del 1/12/2022	€ 17.957,00
	Totale €		Totale €	
		-		17.957,00
I saldi dei debiti e dei crediti risultanti alla data del 31/12/2022 nel Rendiconto della Gestione del Comune risultano coincidenti con i saldi dei debiti e dei crediti della contabilità aziendale della Società.				

6	DENOMINAZIONE SOCIALE: LIDO DI SUNA S.R.L. IN LIQUIDAZIONE			
	SEDE LEGALE: VIA TROUBETZKOY N. 3 - 28922 VERBANIA (VB)			
	C.F./PARTITA IVA: 1505600039			
	CREDITI		DEBITI	
	DESCRIZIONE	IMPORTO	DESCRIZIONE	IMPORTO
			TARSU	€ 17.105,25
			Canoni arretrati	€ 51.160,00
	Totale €		Totale €	
		-		68.265,25
Il saldo dei debiti risultante alla data del 31/12/2022 nel Rendiconto della Gestione del Comune risulta coincidente con il saldo dei crediti della contabilità aziendale della Società.				
Il saldo dei crediti risultante alla data del 31/12/2022 nel Rendiconto della Gestione del Comune non risulta coincidente con il saldo dei debiti della contabilità aziendale della Società.				
Le differenze sono dovute a:				
- la Società è in stato di liquidazione e, vista la difficile esigibilità di tali crediti, l'Ente prudenzialmente accerterà l'importo dei crediti all'incasso.				

7	DENOMINAZIONE SOCIALE: BANCA POPOLARE ETICA SCPA			
	SEDE LEGALE: VIA N. TOMMASEO 7- 35131 PADOVA			
	C.F./PARTITA IVA: 02622940233 / 01029710280			
	CREDITI		DEBITI	
	DESCRIZIONE	IMPORTO	DESCRIZIONE	IMPORTO
	Totale €		Totale €	
		-		-
I saldi dei debiti e dei crediti risultanti alla data del 31/12/2022 nel Rendiconto della Gestione del Comune risultano coincidenti con i saldi dei debiti e dei crediti della contabilità aziendale della Società.				

8	DENOMINAZIONE SOCIALE: VCO FORMAZIONE SCRL			
	SEDE LEGALE: VIA XI SETTEMBRE 5 – 28887 OMEGNA			
	C.F./PARTITA IVA: 01905580039			
	CREDITI		DEBITI	
	DESCRIZIONE	IMPORTO	DESCRIZIONE	IMPORTO
	Totale €		Totale €	
		-		-
I saldi dei debiti e dei crediti risultanti alla data del 31/12/2022 nel Rendiconto della Gestione del Comune risultano coincidenti con i saldi dei debiti e dei crediti della contabilità aziendale della Società.				

9	DENOMINAZIONE SOCIALE: FONDAZIONE CENTRO EVENTI IL MAGGIORE DI VERBANIA			
	SEDE LEGALE: VIA SAN BERNARDINO 49 – 28921 VERBANIA			
C.F./PARTITA IVA: 02566350035				
CREDITI		DEBITI		
DESCRIZIONE	IMPORTO	DESCRIZIONE	IMPORTO	
Quota Comune di Verbania 2022 - saldo	€ 50.000,00	Altri debiti – progetto Culturagility	€ 7.556,00	
		Debiti diversi	€ 77.961,67	
Totale	€ 50.000,00	Totale	€ 85.517,67	
<p>Il saldo dei debiti risultante alla data del 31/12/2022 nel Rendiconto della Gestione del Comune risulta coincidente con il saldo dei crediti della contabilità della Fondazione.</p> <p>Il saldo dei crediti risultante alla data del 31/12/2022 nel Rendiconto della Gestione del Comune non risulta coincidente con il saldo dei debiti della contabilità della Fondazione.</p> <p>Le differenze sono dovute a:</p> <ul style="list-style-type: none"> - la Fondazione riporta debiti per l'importo imponibile delle fatture da rimborsare mentre l'Ente riporta crediti per il totale delle fatture anticipate comprensivo dell'iva (scissione dei pagamenti dal 01/04/2022 come da loro comunicazione); - la Fondazione prevederà il debito relativo al contributo per l'iniziativa "Le Notti di Suna 2022" nel 2023 mentre l'Ente lo prevede nei crediti 2022. 				

10	DENOMINAZIONE SOCIALE: CONSORZIO DEI SERVIZI SOCIALI DEL VERBANO			
	SEDE LEGALE: VIALE AZARI 104 – 28922 VERBANIA			
C.F./PARTITA IVA: 93015370039				
CREDITI		DEBITI		
DESCRIZIONE	IMPORTO	DESCRIZIONE	IMPORTO	
Minori riconosciuti da un solo genitore	€ 4.633,42	Fatture farmacia	€ 103,93	
		Rimborso bollette e affitti centri di assistenza rifugiati bellici	€ 156.833,00	
Totale	€ 4.633,42	Totale	€ 156.936,93	
<p>I saldi dei debiti e dei crediti risultanti alla data del 31/12/2022 nel Rendiconto della Gestione del Comune risultano coincidenti con i saldi dei debiti e dei crediti della contabilità del Consorzio.</p>				

11	DENOMINAZIONE SOCIALE: CONSORZIO CASE VACANZE			
	SEDE LEGALE: VIA F.LLI ROSSELLI 1- 28100 NOVARA			
C.F./PARTITA IVA: 80010440032 / 00912210036				
CREDITI		DEBITI		
DESCRIZIONE	IMPORTO	DESCRIZIONE	IMPORTO	
Totale	€ -	Totale	€ -	
<p>I saldi dei debiti e dei crediti risultanti alla data del 31/12/2022 nel Rendiconto della Gestione del Comune risultano coincidenti con i saldi dei debiti e dei crediti della contabilità del Consorzio.</p>				

12	DENOMINAZIONE SOCIALE: ISTITUTO STORICO DELLA RESISTENZA			
	SEDE LEGALE: CORSO CAVOUR 15- 28100 NOVARA			
C.F. 8001040036				
CREDITI		DEBITI		
DESCRIZIONE	IMPORTO	DESCRIZIONE	IMPORTO	
Totale	€ -	Totale	€ -	
<p>I saldi dei debiti e dei crediti risultanti alla data del 31/12/2022 nel Rendiconto della Gestione del Comune risultano coincidenti con i saldi dei debiti e dei crediti della contabilità dell'Istituto.</p>				

13	DENOMINAZIONE SOCIALE: CSI PIEMONTE			
	SEDE LEGALE: CORSO UNIONE SOVIETICA 216			
C.F./PARTITA IVA: 10134 TORINO				
CREDITI		DEBITI		
DESCRIZIONE	IMPORTO	DESCRIZIONE	IMPORTO	
Quota consortile	€ 4.000,00			
Fatture da emettere	€ 22.528,26			
Nota credito emessa 31-12-2022	-€ 881,98			
Totale	€ 26.528,26	Totale	€ -	
<p>Il saldo dei debiti risultante alla data del 31/12/2022 nel Rendiconto della Gestione del Comune non risulta coincidente con il saldo dei crediti della contabilità del Consorzio.</p> <p>Le differenze sono dovute a:</p> <ul style="list-style-type: none"> - il Consorzio riporta un credito per la quota consortile mentre l'Ente ha previsto e versato la quota associativa nel 2023; - l'Ente riporta un debito per l'importo residuo impegnato per il pagamento delle fatture da ricevere comprensivo dell'iva. 				
<p>Il saldo dei crediti risultante alla data del 31/12/2022 nel Rendiconto della Gestione del Comune risulta coincidente con il saldo dei debiti della contabilità aziendale del Consorzio.</p>				

14	DENOMINAZIONE SOCIALE: CONSORZIO TOP IX			
	SEDE LEGALE: VIA MARIA VITTORIA 38 – 10123 TORINO			
C.F./PARTITA IVA: 08445410015				
CREDITI		DEBITI		
DESCRIZIONE	IMPORTO	DESCRIZIONE	IMPORTO	
Totale	€ -	Totale	€ -	
<p>I saldi dei debiti e dei crediti risultanti alla data del 31/12/2022 nel Rendiconto della Gestione del Comune risultano coincidenti con i saldi dei debiti e dei crediti della contabilità del Consorzio.</p>				

15	DENOMINAZIONE SOCIALE: CONSORZIO RIFIUTI DEL VERBANO CUSIO OSSOLA - C.R. VCO			
	SEDE LEGALE: VIA OLANDA, 57 – 28922 VERBANIA			
C.F./PARTITA IVA: 02235970031				
CREDITI		DEBITI		
DESCRIZIONE	IMPORTO	DESCRIZIONE	IMPORTO	
		Conai 2022	€ 342.479,00	
Totale	€ -	Totale	€ 342.479,00	
<p>I saldi dei debiti e dei crediti risultanti alla data del 31/12/2022 nel Rendiconto della Gestione del Comune risultano coincidenti con i saldi dei debiti e dei crediti della contabilità del Consorzio.</p>				

La presente nota informativa viene allegata al rendiconto della gestione dell'esercizio finanziario 2022

IL SEGRETARIO DELL'ENTE
Dott.ssa Mollia Antonella
Firmato Digitalmente

IL RESPONSABILE FINANZIARIO
Dott.ssa Raffaella Rizzato
Firmato Digitalmente

L'ORGANO DI REVISIONE ECONOMICO FINANZIARIA

Dott. Robert Braga
Firmato Digitalmente

Dott.ssa Maria Luisa D'Addio
Firmato Digitalmente

Dott. Giovanni Bosticco
Firmato Digitalmente

COMUNE DI VERBANIA

PROVINCIA DEL VERBANO CUSIO OSSOLA

**ELENCO DELLE SPESE DI RAPPRESENTANZA
SOSTENUTE DAGLI ORGANI DI GOVERNO DELL'ENTE**

NELL'ANNO 2022

(art. 16, comma 26, del decreto legge 13 agosto 2011, n. 138)



CITTÀ DI VERBANIA
2^ DIPARTIMENTO SERVIZI FINANZIARI
- SETTORE BILANCIO E CONTABILITA' -

ATTESTAZIONE DEI TEMPI DI PAGAMENTO 2022

Si attesta che l'Indicatore Annuale di Tempestività dei Pagamenti per l'anno 2022

- previsto dall'art. 33 del D.Lgs. 33/2013, come modificato dal D.Lgs. 97/2016
- elaborato secondo le indicazioni fornite dal DPCM 22/09/2014 e dalla Circolare del Ministero dell'Economia - Dipartimento della Ragioneria Generale dello Stato - n. 3 del 14 Gennaio 2015
- già pubblicato ai sensi di quanto prescritto dalla citata normativa sul sito internet del Comune nella Sezione "Amministrazione trasparente"

è risultato di segno negativo (l'Ente ha mediamente pagato in anticipo rispetto al termine di pagamento contrattuale) pari a

- 9,66 giorni

Detto indicatore si riferisce ad un ammontare complessivo di debiti commerciali per i quali risultano scaduti i termini previsti dal D.Lgs. n. 231/2002 e non pagati al 31/12/2022 pari a € 4.237,41 (al lordo di note di credito non detratte e/o non incassate per € 11.172,90) verso nr. 9 imprese creditrici, per un totale di documenti commerciali ricevuti nell'esercizio 2022 pari ad € 25.444.988,12 e pertanto i pagamenti oltre la scadenza contrattuale rappresentano solamente lo 0,017% di tale quota.

Verbania, 31 Marzo 2023

F.to Il Sindaco
Dott.ssa Silvia Marchionini

F.to La Dirigente
Dott.ssa Raffaella Rizzato