



CITTÀ DI VERBANIA

Rendiconto della gestione

2018

Relazione sulla gestione





COMUNE DI VERBANIA

RELAZIONE AL RENDICONTO DI GESTIONE ESERCIZIO 2018

Articolo 11 comma 6 D.Lgs. nr. 118 del 23 giugno 2011

INTRODUZIONE

Signori Consiglieri,

in relazione a quanto previsto dall'art. 11 c. 1 e 4 del Decreto Legislativo 118 del 23.06.2011, dall'art. 151 c. 6 e dall'art. 231 del "Testo unico delle leggi sull'ordinamento degli Enti Locali" e dal vigente Regolamento di Contabilità, la Giunta Comunale predispose e presenta all'esame ed approvazione del Consiglio Comunale il rendiconto della gestione per l'esercizio finanziario 2018, corredato della presente "Relazione al rendiconto della gestione".

La finalità principale del Rendiconto della gestione è quella di illustrare l'operato dell'Amministrazione nell'esercizio appena concluso evidenziando i risultati conseguiti in funzione degli indirizzi espressi dal Consiglio con l'approvazione del Bilancio di Previsione.

Il rendiconto della gestione, predisposto sulla base delle disposizioni previste dall'articolo nr. 11 c. 6 del medesimo decreto, è composto da:

1. Conto del Bilancio
2. Quadro generale riassuntivo
3. Verifica degli equilibri
4. Stato Patrimoniale
5. Conto Economico

ed è corredato dai seguenti allegati obbligatori:

- a) il prospetto dimostrativo del risultato di amministrazione;
- b) il prospetto concernente la composizione, per missioni e programmi, del fondo pluriennale vincolato;
- c) il prospetto concernente la composizione del fondo crediti di dubbia esigibilità;
- d) il prospetto degli accertamenti per titoli, tipologie e categorie;
- e) il prospetto degli impegni per missioni, programmi e macroaggregati;
- f) la tabella dimostrativa degli accertamenti assunti nell'esercizio in corso e negli esercizi precedenti imputati agli esercizi successivi;
- g) la tabella dimostrativa degli impegni assunti nell'esercizio in corso e negli esercizi precedenti imputati agli esercizi successivi;
- h) il prospetto rappresentativo dei costi sostenuti per missione;
- i) il prospetto delle spese sostenute per l'utilizzo di contributi e trasferimenti da parte di organismi comunitari e internazionali;
- j) il prospetto delle spese sostenute per lo svolgimento delle funzioni delegate dalle regioni;
- k) il prospetto dei dati SIOPE;
- l) l'elenco dei residui attivi e passivi provenienti dagli esercizi anteriori a quello di competenza, distintamente per esercizio di provenienza e per capitolo;
- m) l'elenco dei crediti inesigibili, stralciati dal conto del bilancio, sino al compimento dei termini di prescrizione;
- n) la presente relazione sulla gestione dell'organo esecutivo;
- o) la relazione del collegio dei revisori dei conti.

Attività preliminare alla predisposizione del conto del bilancio, documento dimostrativo dei risultati della gestione finanziaria ed autorizzatoria dell'ente è il riaccertamento ordinario dei residui, attraverso il quale l'ente effettua una ricognizione dei residui attivi e passivi diretta a verificare:

- la fondatezza giuridica dei crediti accertati e l'esigibilità del credito;
- l'affidabilità della scadenza dell'obbligazione prevista in occasione dell'accertamento o dell'impegno;
- il permanere delle posizioni debitorie effettive degli impegni assunti;

La ricognizione annuale dei residui attivi e passivi consente di individuare formalmente:

- a) i crediti di dubbia e difficile esazione;
- b) i crediti riconosciuti assolutamente inesigibili;
- c) i crediti riconosciuti insussistenti, per l'avvenuta legale estinzione o per indebitato o erroneo accertamento del credito;
- d) i debiti insussistenti o prescritti;
- e) i crediti ed i debiti non imputati correttamente in bilancio a seguito di errori materiali o di revisione della classificazione del bilancio, per i quali è necessario procedere ad una loro riclassificazione;
- f) i crediti ed i debiti imputati all'esercizio di riferimento, che non risultano di competenza finanziaria di tale esercizio, per i quali è necessario procedere alla reimputazione contabile all'esercizio in cui il credito o il debito è esigibile.

Con riferimento ai crediti di dubbia e difficile esazione accertati nell'esercizio, sulla base della ricognizione effettuata, si procede all'accantonamento al fondo di crediti, di dubbia e difficile esigibilità accantonando a tal fine una quota dell'avanzo di amministrazione.

L'attività sopra descritta e la consistenza dei residui attivi e passivi della gestione di competenza 2018 e dei residui degli esercizi precedente è stata verificata tenendo conto del nuovo principio di competenza finanziaria ed approvata con la deliberazione della Giunta Comunale n. 87 del 07/03/2018 di riaccertamento ordinario dei residui attivi e passivi.

Con successiva deliberazione di Giunta Comunale n. 134 del 30/03/2018 è stato approvato lo schema di rendiconto della gestione 2016 comprensivo del conto del bilancio, del conto economico, dello stato patrimoniale e dei relativi allegati.

Al Rendiconto della gestione è allegata la Relazione sulla gestione che ha la finalità di illustrare i principali fatti di gestione dell'esercizio 2018, con particolare riferimento al significato amministrativo, finanziario ed economico-patrimoniale delle risultanze finali.

La Relazione al Rendiconto della gestione esprime le valutazioni di efficacia dell'azione condotta sulla base dei risultati conseguiti, evidenzia i criteri di valutazione e le principali voci del conto di bilancio e del conto economico-patrimoniale. In altre parole si può considerare il momento conclusivo del processo di programmazione e controllo e ne esplicita in termini descrittivi, dettagliati e prospettici l'andamento.

Il contenuto dettagliato della Relazione al Rendiconto della gestione è specificato nel "Sommaro" che segue, in calce al documento è inserita un'appendice contenente i seguenti allegati al rendiconto della gestione :

- Prospetto dimostrativo del rispetto del pareggio di bilancio 2018;
- Nota informativa contenente la verifica dei crediti e debiti reciproci tra l'Ente e le società partecipate al 31.12.2018, come previsto dall'art. 6, c. 4, del D.L. n. 95/2012;
- Elenco delle spese di rappresentanza sostenute dagli organi di governo dell'ente nell'anno 2018, che è allegato al rendiconto e che verrà trasmesso alla Corte dei conti e pubblicato sul sito internet dell'Ente, così come previsto dall'art. 16, c. 26, del D.L. 138/2011;
- Tabella dei parametri di deficiarietà;
- Conto del Tesoriere relativo alla gestione di cassa al 31/12/2018;
- Prospetto dei dati SIOPE al 31/12/2018.

Si dà infine atto che:

- il tesoriere, l'economista, gli agenti contabili e i consegnatari di beni hanno regolarmente depositato i propri rendiconti ai sensi degli art. 226 e 233 del "Testo unico delle leggi sull'ordinamento degli Enti Locali";
- si rileva che i prospetti delle Entrate e delle Spese dei dati SIOPE del mese di dicembre, allegati al Rendiconto e contenenti i valori cumulati dell'esercizio in corso e il prospetto relativo alle disponibilità liquide, coincidono con i dati contabili e le rilevazioni del Tesoriere.
- dalle attestazioni rese dai Dirigenti di Dipartimento e agli atti dell'ufficio Ragioneria non si rilevano debiti fuori bilancio relativi all'esercizio in corso.
- l'Ente si avvale del sistema informativo integrato Sipal per la gestione della Contabilità Finanziaria, Economica e Patrimoniale. Le procedure per la registrazione delle Entrate e delle Spese rilevano contestualmente ed in modo automatico tutti gli aspetti contabili interessati e sono conformi alle disposizioni e ai modelli previsti dalla vigente normativa.

CONTABILITÀ FINANZIARIA: il ruolo fondamentale della Contabilità Finanziaria è quello dell'autorizzazione della gestione; essa è uno strumento di rilevazione indispensabile per soddisfare le esigenze di controllo e legittimità dell'azione amministrativa delle Pubbliche Amministrazioni. Il risultato della gestione finanziaria determina l'avanzo o il disavanzo di amministrazione.

CONTABILITÀ ECONOMICA: è invece il sistema contabile tipico in Italia delle aziende private che prescinde dall'autorizzazione, ma rileva in modo più ampio i fatti della gestione nel momento della loro effettiva realizzazione potendo in tal modo stimolare l'adozione di logiche manageriali nella gestione degli Enti.

CONTABILITÀ PATRIMONIALE: riassume la consistenza del Patrimonio al termine dell'esercizio evidenziando le variazioni intervenute nel corso dello stesso rispetto ai valori del precedente Rendiconto.

SOMMARIO

INTRODUZIONE.....	2
CONTO DEL BILANCIO.....	9
1 - ANALISI DEI RISULTATI DELLA GESTIONE.....	10
1.1 RISULTATO DI AMMINISTRAZIONE.....	10
ELENCO ANALITICO DELLE RISORSE ACCANTONATE.....	12
ELENCO ANALITICO DELLE RISORSE VINCOLATE.....	14
ELENCO ANALITICO DELLE RISORSE DESTINATE AGLI INVESTIMENTI.....	15
DIMOSTRAZIONE DEL RISULTATO DI AMMINISTRAZIONE.....	16
PROSPETTO ANALITICO DEL RISULTATO DI AMMINISTRAZIONE.....	17
PROSPETTO PLURIENNALE DEL RISULTATO DI AMMINISTRAZIONE.....	19
1.2 FONDO PLURIENNALE VINCOLATO.....	20
FONDO PLURIENNALE VINCOLATO DA ESERCIZI PRECEDENTI.....	21
FONDO PLURIENNALE VINCOLATO DI NUOVA ISTITUZIONE.....	27
PARTE CORRENTE TOTALE € 262.040,28.....	28
PARTE IN CONTO CAPITALE TOTALE € 8.437.830,11.....	29
RIEPILOGO FPV.....	32
1.3 FONDO CREDITI DI DUBBIA ESIGIBILITÀ.....	33
ANDAMENTO PLURIENNALE DEL FONDO CREDITI DI DUBBIA ESIGIBILITÀ.....	33
ACCANTONAMENTI VOLONTARI AL FONDO CREDITI DI DUBBIA ESIGIBILITÀ.....	35
1.4 EQUILIBRIO DI BILANCIO.....	36
ANDAMENTO PLURIENNALE DELL'EQUILIBRIO.....	36
1.5 INDICATORI FINANZIARI ED ECONOMICI.....	38
GRADO DI AUTONOMIA FINANZIARIA.....	38
PRESSIONE FISCALE LOCALE E RESTITUZIONE ERARIALE PRO-CAPITE.....	39
GRADO DI RIGIDITÀ DEL BILANCIO.....	39
GRADO DI RIGIDITÀ PRO-CAPITE.....	40
COSTO DEL PERSONALE.....	41
PARAMETRI DI DEFICIT STRUTTURALE.....	41
1.6 VERIFICA RISPETTO DEI VINCOLI DI FINANZA PUBBLICA.....	43
II° MONITORAGGIO DELLE RISULTANZE DEL SALDO DI FINANZA PUBBLICA.....	44
1.7 TEMPESTIVITÀ DI PAGAMENTO.....	45
PROSPETTO DELL'INDICE TRIMESTRALE E ANNUALE DI TEMPESTIVITÀ DEI PAGAMENTI.....	46
PROSPETTO PLURIENNALE DELL'INDICE ANNUALE DI TEMPESTIVITÀ DEI PAGAMENTI.....	57
2 - ANALISI DEGLI STANZIAMENTI.....	58
2.1 PREVISIONI APPROVATE.....	58
2.2 VARIAZIONI DI BILANCIO.....	59
VARIAZIONI DI BILANCIO.....	59
VARIAZIONI DI BILANCIO CHE COINVOLGONO L'AVANZO DI AMMINISTRAZIONE.....	62
VARIAZIONI DI BILANCIO CHE COINVOLGONO IL FONDO DI RISERVA.....	62
VARIAZIONI DI BILANCIO CHE COINVOLGONO L'ANTICIPAZIONE DI CASSA.....	63
2.3 ASSESTAMENTO DI BILANCIO.....	64
ASSESTATO DI COMPETENZA.....	64
ASSESTATO DI RESIDUO.....	66
ASSESTATO DI CASSA.....	68
ANDAMENTO DELL'ASSESTATO PLURIENNALE DELLE ENTRATE DI COMPETENZA.....	70
ANDAMENTO DELL'ASSESTATO PLURIENNALE DELLE SPESE DI COMPETENZA.....	71
3 - ANALISI DELLA GESTIONE DELLA COMPETENZA.....	72
3.1 QUADRO GENERALE RIASSUNTIVO DELLA GESTIONE DI COMPETENZA.....	72
3.2 ANALISI DELL'ENTRATA.....	74
PROSPETTO PLURIENNALE DELL'ACCERTATO DI COMPETENZA.....	75
ANALISI DELLE ENTRATE DI COMPETENZA PER TITOLO.....	76
TITOLO 1 - ENTRATE CORRENTI DI NATURA TRIBUTARIA, CONTRIBUTIVA E PEREQUATIVA.....	76

TITOLO 2 - TRASFERIMENTI CORRENTI.....	78
TITOLO 3 - ENTRATE EXTRATRIBUTARIE.....	80
TITOLO 4 - ENTRATE IN CONTO CAPITALE.....	82
TITOLO 5 - ENTRATE DA RIDUZIONE DI ATTIVITÀ FINANZIARIE.....	84
TITOLO 6 - ACCENSIONE DI PRESTITI.....	86
TITOLO 7 - ANTICIPAZIONI DA ISTITUTO TESORIERE/CASSIERE.....	88
TITOLO 9 - ENTRATE PER CONTO DI TERZI E PARTITE DI GIRO.....	90
3.3 ANALISI DELLA SPESA.....	92
PROSPETTO PLURIENNALE DELL'IMPEGNATO DI COMPETENZA.....	93
ANALISI DELLE SPESE DI COMPETENZA PER TITOLO.....	94
TITOLO 1 - SPESE CORRENTI.....	94
TITOLO 2 - SPESE IN CONTO CAPITALE.....	105
TITOLO 3 - SPESE PER INCREMENTO DI ATTIVITÀ FINANZIARIE.....	107
TITOLO 4 - RIMBORSO DI PRESTITI.....	109
TITOLO 5 - CHIUSURA ANTICIPAZIONI DA ISTITUTO TESORIERE/CASSIERE.....	111
TITOLO 7 - SPESE PER CONTO TERZI E PARTITE DI GIRO.....	113
4 - ANALISI DELLA GESTIONE DEI RESIDUI.....	115
4.1 ANALISI DELL'ENTRATA.....	117
PROSPETTO PLURIENNALE DEI RESIDUI ATTIVI DA RIPORTARE.....	119
4.2 ANALISI DELLA SPESA.....	120
PROSPETTO PLURIENNALE DEI RESIDUI PASSIVI DA RIPORTARE.....	121
5 - ANALISI DELLA GESTIONE DELLA CASSA.....	122
5.1 QUADRO GENERALE RIASSUNTIVO DELLA GESTIONE DI CASSA.....	122
5.2 ANALISI DELL'ENTRATA.....	123
PROSPETTO PLURIENNALE DELLE RISCOSSIONI.....	124
5.3 ANALISI DELLA SPESA.....	125
PROSPETTO PLURIENNALE DEI PAGAMENTI.....	126
6 - ANALISI DEL BUDGET DI COMPETENZA PER RESPONSABILE.....	127
6.1 ANALISI DELL'ENTRATA.....	127
PROSPETTO PLURIENNALE DELL'ACCERTATO DI COMPETENZA PER RESPONSABILE.....	133
6.2 ANALISI DELLA SPESA.....	140
PROSPETTO PLURIENNALE DELL'IMPEGNATO DI COMPETENZA PER RESPONSABILE.....	150
7 - APPROFONDIMENTI.....	158
7.1 PROSPETTO COMPARATIVO DELL'ASSESTATO DI COMPETENZA.....	158
7.2 OPERE PUBBLICHE.....	159
NUOVI INVESTIMENTI.....	159
LE OPERE PUBBLICHE PREVISTE NEL BILANCIO 2018 SONO STATE RIPORTATE AL PRECEDENTE PARAGRAFO SPESE D'INVESTIMENTO RAGGRUPPATE PER MODALITÀ DI FINANZIAMENTO.....	159
INVESTIMENTI IN CORSO DI REALIZZAZIONE.....	160
7.3 RICORSO, SOSTENIBILITÀ E ANDAMENTO DELL'INDEBITAMENTO.....	168
NUOVI MUTUI APERTI DURANTE L'ESERCIZIO.....	168
ANDAMENTO PLURIENNALE DELL'INDEBITAMENTO.....	169
SOSTENIBILITÀ INDEBITAMENTO A MEDIO/LUNGO TERMINE.....	169
ANDAMENTO TRIENNALE DELL'INDEBITAMENTO.....	170
INDEBITAMENTO A BREVE TERMINE.....	171
INDEBITAMENTO DA STRUMENTI DERIVATI.....	171
SI PRECISA CHE IL COMUNE DI VERBANIA NON HA ATTIVATO STRUMENTI DERIVATI E DI CONSEGUENZA PREVISTO A BILANCIO ONERI FINANZIARI DERIVANTI DA CONTRATTI RELATIVI A STRUMENTI FINANZIARI DERIVATI;.....	171
7.4 TRIBUTI E TARIFFE.....	172
IUC.....	172
IMPOSTA MUNICIPALE PROPRIA (IMU).....	172
TRIBUTO PER I SERVIZI INDIVISIBILI (TASI).....	172
TASSA SUI RIFIUTI (TARI).....	173

ADDIZIONALE COMUNALE IRPEF.....	175
TASSA OCCUPAZIONE SPAZI ED AREE PUBBLICHE (TOSAP).....	176
IMPOSTA COMUNALE SULLA PUBBLICITÀ.....	176
IMPOSTA DI SOGGIORNO.....	177
POLITICA TARIFFARIA DEI SERVIZI.....	177
7.5 ANALISI DELLE ENTRATE DA TRASFERIMENTI CORRENTI.....	178
7.6 REPERIMENTO E IMPIEGO DI RISORSE STRAORDINARIE.....	181
ENTRATE STRAORDINARIE.....	181
SPESE STRAORDINARIE.....	182
7.7 ACQUISIZIONE E DIRITTI REALI DI GODIMENTO.....	183
ALIENAZIONE.....	185
PROSPETTO PLURIENNALE DELL'ACCERTATO PER L'ALIENAZIONE DI DIRITTI REALI DI GODIMENTO.....	185
7.8 PERMESSI DI COSTRUIRE.....	186
7.9 RISORSE UMANE.....	187
7.10 ANDAMENTO PLURIENNALE DELLA SPESA DI PERSONALE.....	189
7.11 ANALISI DELLA SPESA PER L'ACQUISTO DI BENI E SERVIZI.....	190
CONTO ECONOMICO PATRIMONIALE.....	192
NOTA INTEGRATIVA DELLA GESTIONE ECONOMICO PATRIMONIALE 2018.....	192
1 - CONTO ECONOMICO PLURIENNALE.....	195
2 - STATO PATRIMONIALE ATTIVO PLURIENNALE.....	202
I COSTI CAPITALIZZATI NELLE IMMOBILIZZAZIONI IMMATERIALI RIGUARDANO INCARICHI PROFESSIONALI E CONSULENZE DI CARATTERE PROGETTISTICO, TECNICO GEOLOGICO, URBANISTICO E INFORMATICO E SPESE PER ACQUISIZIONE DI SOFTWARE.....	204
BIII2) ALTRE IMMOBILIZZAZIONI MATERIALI, PARI AD € 61.199.133,13: APPARTENGONO A QUESTA CATEGORIA I BENI IMMOBILI DESTINATI A SEDE D'UFFICIO PUBBLICO O DI PUBBLICI SERVIZI, GLI EDIFICI SCOLASTICI E TUTTI GLI ALTRI FABBRICATI DESTINATI AD USO PUBBLICO, LE AREE DESTINATE DAGLI STRUMENTI URBANISTICI AD INSEDIAMENTI PRODUTTIVI E AD EDILIZIA RESIDENZIALE PUBBLICA, TUTTI I BENI IMMOBILI SOGGETTI ALLE NORME DEL DIRITTO COMUNE – IN QUANTO NON DIRETTAMENTE DESTINATI ALL'USO PUBBLICO –, GLI IMPIANTI E MACCHINARI, LE ATTREZZATURE INDUSTRIALI E COMMERCIALI, I MEZZI DI TRASPORTO, LE MACCHINE PER UFFICIO ED HARDWARE, MOBILI E ARREDI, LE INFRASTRUTTURE ED INFINE I DIRITTI REALI DI GODIMENTO.....	204
BIII2.2.99) ALTRI BENI MATERIALI PARI AD € 497.284,56.....	204
- SONO STATE MANTENUTE LE SCHEDE CESPITI TENDOSTRUTTURA E ASILO BESOZZI BENIOLI, IN QUANTO RELATIVI A LAVORI ESEGUITI PRIMA E PER LA TRASFORMAZIONE DELLE RELATIVE AREE.	205
AL MOMENTO DEL ROGITO (ACQUISIZIONI) O DEL RILASCIO DEL CERTIFICATO DI COLLAUDO/REGOLARE ESECUZIONE (NUOVA OPERA/MANUTENZIONE STRAORDINARIA), LE SPESE IN OGGETTO VENGONO PRIMA CARICATE NEL LIBRO CESPITI INVENTARIABILI E SUCCESSIVAMENTE STORNATE DALLA VOCE IMMOBILIZZAZIONI IN CORSO ED ACCONTI, COME DECREMENTI, CON L'ATTRIBUZIONE ALLA VOCE PATRIMONIALE DI PERTINENZA.....	205
COMPREDONO LE PARTECIPAZIONI DELL'ENTE IN IMPRESE CONTROLLATE, PARTECIPATE ED IN ALTRE IMPRESE. HANNO UN VALORE COMPLESSIVO DI € 3.312.030,22.....	205
C) L'ATTIVO CIRCOLANTE, PARI AD € 26.229.181,66 COMPRENDE GLI INVESTIMENTI DI CARATTERE NON DUREVOLE, IN QUANTO DESTINATI AL CONSUMO, ALLO SCAMBIO O ALL'INCASSO, SOGGETTI QUINDI AD UN COSTANTE RINNOVO E SOSTITUZIONE.....	205
CI) RIMANENZE: COMPREDONO I BENI DESTINATI ALLO SCAMBIO NON UTILIZZATI NELL'ESERCIZIO CHE PARTECIPERANNO ALLA FORMAZIONE DEL RISULTATO DEGLI ESERCIZI FUTURI. IL CRITERIO APPLICATO È QUELLO DEL COSTO. NELLO STATO PATRIMONIALE, L'IMPORTO INIZIALE DI € 126.857,06 VIENE RIDOTTO DI € 8.763,74 (CON CONTRO PARTITA NEI COSTI DEL CONTO ECONOMICO ALLA VOCE B15), PARI AL DECREMENTO, CONFERMATO DALLE REGISTRAZIONI DI MAGAZZINO DELLA FARMACIA COMUNALE, RELATIVAMENTE AGLI ACQUISTI DI FARMACI,	

PARAFARMACI E ALTRI BENI DESTINATI ALLA VENDITA). PERTANTO LE RIMANENZE FINALI AMMONTANO AD € 118.093,32.....	205
L'AMMONTARE DEL FONDO, LA CUI VOCE È RILEVABILE NELLA SCOMPOSIZIONE DEL RISULTATO DI AMMINISTRAZIONE IN SEDE DI CHIUSURA DEL RENDICONTO DELLA GESTIONE 2018, È DETERMINATO, SULLA BASE DI QUANTO PREVISTO DAI PRINCIPI CONTABILI, IN CONSIDERAZIONE DELLA DIMENSIONE DEGLI STANZIAMENTI RELATIVI AI CREDITI CHE SI PREVEDE SI FORMERANNO NELL'ESERCIZIO, DELLA LORO NATURA E DALL'ANDAMENTO DELLE RISCOSSIONI.....	206
CIV) DISPONIBILITA' LIQUIDE: È EVIDENZIATO IL FONDO DI CASSA GIACENTE PRESSO L'ISTITUTO TESORIERE AL 31/12/2018 PARI AD € 10.146.460,24 OLTRE AD ALTRI DEPOSITI PER € 145.075,91 APERTI PRESSO L'ISTITUTO TESORIERE (MUTUO BANCA POPOLARE DI SONDRIO).....	206
ALLA VOCE D2) SI RILEVA LA CONSISTENZA FINALE DI RISCONTI ATTIVI RELATIVI A QUOTE DI ASSICURAZIONE ED UTILIZZO BENI DI TERZI PER UN IMPORTO DI € 125.745,55 GIÀ COMMENTATI NELLA SEZIONE CONTO ECONOMICO 2018.....	206
3 - STATO PATRIMONIALE PASSIVO PLURIENNALE.....	207
2) Le garanzie prestate ad altre imprese quali l'Associazione ASD Tennis Verbania per euro 400.000,00 e Società Canottieri Intra per euro 210.000,00. Rappresentano le garanzie fornite dal Comune di Verbania per mutui assunti da terzi (fidejussioni).....	210
4 - APPROFONDIMENTI.....	211
4.1 QUADRATURA SINTETICA FINALE DEI CREDITI CON I RESIDUI ATTIVI.....	211
4.2 QUADRATURA SINTETICA FINALE DEI DEBITI CON I RESIDUI PASSIVI.....	212
4.3 ELENCO DEGLI ORGANISMI, ENTI STRUMENTALI E SOCIETÀ CONTROLLATE E PARTECIPATE....	213
4.4 VARIAZIONI ANNUALI AL PATRIMONIO NETTO.....	220
4.5 CREDITI STRALCIATI.....	221
4.6 ANALISI DEL CREDITO E DEBITO IVA ANNUO.....	222
4.7 ANDAMENTO PLURIENNALE DEL CREDITO/DEBITO IVA.....	222
4.8 GARANZIE PRESTATE DALL'ENTE A TERZI.....	223
4.9 PROVENTI E ONERI STRAORDINARI.....	224
4.10 ANALISI DEL PATRIMONIO IMMOBILIARE.....	225
CONCLUSIONE.....	227

CONTO DEL BILANCIO

1 - ANALISI DEI RISULTATI DELLA GESTIONE

1.1 RISULTATO DI AMMINISTRAZIONE

Il risultato di amministrazione è calcolato secondo i dettami della sezione 9.2 del principio contabile applicato concernente la Contabilità Finanziaria allegato al D.Lgs. 118/11: al Fondo di Cassa (aggiornato al 31 dicembre dall'importo dei Mandati e delle Reversali dell'esercizio) è necessario sommare i residui attivi e sottrarre i residui passivi e il Fondo Pluriennale Vincolato risultanti dal procedimento di ricognizione e riaccertamento.

L'eventuale avanzo o disavanzo che ne risulta è composto da due distinte componenti: il risultato della gestione degli anni precedenti (o dei residui) e il risultato della gestione di competenza; di seguito, a titolo prettamente informativo, è stato implementato il prospetto ufficiale D.Lgs. 118/11 in modo da evidenziarne la ripartizione.

Si precisa che un eventuale disavanzo della gestione di competenza, lungi dall'evidenziare criticità relativamente alla sana gestione finanziaria, rappresenta la differenza tra gli accertamenti - con l'esclusione quindi dell'avanzo di amministrazione applicato - e gli impegni e il Fondo Pluriennale Vincolato, comprensivi di quelli finanziati con il predetto avanzo.

		<i>Gestione</i>		
		<i>Residui</i>	<i>Competenza</i>	<i>Totale</i>
Fondo di cassa al 1 Gennaio 2018				9.068.817,19
Riscossioni	+	8.115.621,10	35.683.852,90	43.799.474,00
Pagamenti	-	5.314.060,53	37.407.769,88	42.721.830,41
Saldo di cassa al 31 Dicembre 2018	=	2.801.560,57	-1.723.916,98	10.146.460,78
Pagamenti per azioni esecutive non regolarizzate al 31 Dicembre 2018	-	0,00	0,00	0,00
Fondo di cassa al 31 Dicembre 2018	=	2.801.560,57	-1.723.916,98	10.146.460,78
Residui Attivi	+	10.166.621,01	9.213.835,38	19.380.456,39
Residui Passivi	-	2.998.398,68	7.461.574,63	10.459.973,31
Saldo	=	9.969.782,90	28.343,77	19.066.943,86
Fondo Pluriennale Vincolato per Spese Correnti	-		566.651,32	566.651,32
Fondo Pluriennale Vincolato per Spese in Conto Capitale	-		13.605.622,34	13.605.622,34
Risultato di Amministrazione al 31 Dicembre 2018	=			4.894.670,20

Il vigente D.Lgs. 118/11 richiede una ripartizione del risultato di amministrazione in fondi accantonati, vincolati, destinati e liberi, a loro volta suddivise in base alla derivazione o alla destinazione.

Questo dettaglio, molto più puntuale rispetto al passato, ci permette di evidenziare le voci più rilevanti e dettagliarne la funzione :

- 1) Fondo crediti di dubbia esigibilità : calcolato facendo riferimento all'importo complessivo dei residui attivi e secondo i criteri indicati nel principio applicato n. 3.3 e nell'esempio n. 5 in appendice del suddetto principio contabile applicato, è il risultato dell'omonimo prospetto allegato al Rendiconto. Ai sensi di quanto previsto dal TUEL, in caso di incapienza del risultato di amministrazione la quota

del Fondo Crediti di Dubbia Esigibilità non compresa nel risultato di amministrazione è iscritta come posta a se stante della Spesa nel Bilancio di Previsione.

Per maggiori informazioni relative al fondo, si rimanda alla rispettiva sessione.

- 2) Fondo rischi spese legali : l'Ente è tenuto ad accantonare le risorse previste per il pagamento degli oneri da sentenze di contenzioso (necessarie alla copertura degli eventuali impegni derivanti dalla sentenza definitiva) stanziando nell'esercizio le relative spese che, a Rendiconto, incrementeranno il risultato di amministrazione accantonato costituendo un apposito fondo rischi.
In questi casi infatti si è in presenza di una obbligazione passiva condizionata al verificarsi di un evento (l'esito del giudizio o del ricorso), con riferimento al quale non è possibile impegnare alcuna spesa fino al verificarsi di esso.
- 3) Fondo indennità di fine mandato : la liquidazione al Sindaco è una spesa potenziale dell'Ente per la quale si ritiene opportuno un apposito accantonamento tra le spese del Bilancio di Previsione; su tale posta non è possibile né impegnare né pagare e, a fine esercizio, la conseguente economia di bilancio confluisce nella quota accantonata del risultato di amministrazione, immediatamente utilizzabile.
- 4) Vincolo derivante dall'imposta di soggiorno : come previsto dall'art. 4 c. 1 del D.Lgs. 23/2011 che istituisce l'imposta di soggiorno "il relativo gettito è destinato a finanziare interventi in materia di turismo, ivi compresi quelli a sostegno delle strutture ricettive, nonché interventi di manutenzione, fruizione e recupero dei beni culturali ed ambientali locali, nonché dei relativi servizi pubblici locali.". Risorse derivanti da tale imposta non utilizzate durante l'esercizio confluiscono nella sezione vincolata del risultato di amministrazione.
- 5) Vincoli formalmente istituiti dall'Ente : si tratta di spese specifiche - gran parte delle quali in investimento - individuate dall'Amministrazione facendo ricorso ad entrate straordinarie (non aventi quindi natura ricorrente) già accertate e riscosse.

Composizione del Risultato di Amministrazione al 31 Dicembre 2018

Fondo Crediti di Dubbia Esigibilità al 31 Dicembre 2018	3.494.625,96
Fondo perdite società partecipate al 31/12/2018	20.000,00
Fondo contenzioso al 31/12/2018	95.000,00
Altri accantonamenti al 31/12/2018	345.480,87
Totale Parte Accantonata	3.955.106,83
Vincoli derivanti da leggi e dai principi contabili	238.031,21
Vincoli derivanti da trasferimenti	54.873,77
Vincoli derivanti dalla contrazione di mutui	29.607,96
Vincoli formalmente attribuiti dall'Ente	287.000,00
Altri Vincoli	0,00
Totale Parte Vincolata	609.512,94
Totale Parte Destinata agli investimenti	261.429,40
Totale Parte Disponibile	68.621,03

ELENCO ANALITICO DELLE RISORSE ACCANTONATE

FONDI ACCANTONATI	2017	Applicato con Variazione	Da destinare	Avanzo ACCANTONATO 2018	Totale Avanzo accantonato
fondo crediti di dubbia e difficile esazione	2.836.518,51	,00	2.836.518,51	658.107,45	3.494.625,96
accantonamenti per contenzioso	50.000,00	,00	50.000,00	45.000,00	95.000,00
accantonamenti per indennità di fine mandato	10.039,96	,00	10.039,96	2.974,79	13.014,75
fondo perdite società partecipate	15.000,00	,00	15.000,00	5.000,00	20.000,00
altri fondi spese e rischi futuri	595.958,64	,00	595.958,64	20.000,00	332.466,12
				-283.492,52	
Altri accantonamenti	109.715,00	109.715,00	,00		,00
TOTALE PARTE ACCANTONATA	3.617.232,11	109.715,00	3.507.517,11	447.589,72	3.955.106,83

Per quanto riguarda il fondo crediti di dubbia esigibilità (FCDE) si ricorda che l'ente si è avvalso, nella determinazione dell'accantonamento del FCDE, fino al Rendiconto 2016, dell'applicazione del metodo semplificato introdotto dal DM MEF 20/05/2015 in base al quale la quota accantonata nel risultato di amministrazione per il FCDE veniva calcolata per un importo non inferiore all'accantonamento a FCDE nel risultato di amministrazione al 1° gennaio dell'esercizio – gli utilizzi del FCDE effettuati per la cancellazione o lo stralcio dei crediti + l'importo definitivamente accantonato nel bilancio di previsione per il FCDE nell'esercizio cui il rendiconto si riferisce.

Il decreto citato ha previsto l'applicazione del metodo semplificato fino al rendiconto dell'esercizio 2018 compreso, vista la situazione di avanzo di amministrazione anno 2017, si è ritenuto opportuno già dallo scorso anno passare all'applicazione del metodo ordinario di determinazione dell'accantonamento al FCDE, pertanto nel rendiconto 2017 è stata accantonata una quota a titolo di FCDE facendo riferimento all'importo complessivo dei residui attivi, sia di competenza dell'esercizio cui si riferisce il rendiconto, sia degli esercizi precedenti procedendo:

1. alla determinazione per ciascuna categoria di entrata dell'importo dei residui attivi alla fine dell'esercizio;

2. al calcolo della media del rapporto tra gli incassi in c/residui e l'importo dei residui attivi all'inizio di ogni anno degli ultimi 5 anni;
3. all'applicazione all'importo complessivo dei residui finali dell'anno una percentuale pari al complemento a 100 delle medie di cui al punto 2);

L'accantonamento al FCDE 2017 è stato determinato complessivamente pari ad € 2.836.518,51 di cui € 1.472.000,00 già accantonati nell'avanzo accantonato con il Rendiconto della gestione 2016 ed € 1.364.518,51 accantonati nel 2017 per adeguamento del fondo FCDE in applicazione del metodo ordinario di determinazione del fondo come sopra specificato. Con il Rendiconto 2018 il FCDE 2018 è stato rideterminato pari a complessivi € 3.494.625,96 con un incremento di € 658.107,45 rispetto al 2017, dovuto principalmente all'incremento significativo dei crediti TARI di difficile esigibilità pari a complessivi € 4.034.598,81.

L'accantonamento al FCDE 2018 ha ovviamente avuto delle ripercussioni nella gestione della contabilità economico-patrimoniale dell'ente portando la gestione ordinaria ad un risultato negativo determinato dall'incremento dei costi per accantonamento FCDE ed altri accantonamenti rischi ed oneri per allineamento dell'importo del fondo accantonamenti rischi ed oneri dello stato patrimoniale passivo a quanto al corrispondente accantonamento confluito nel risultato di amministrazione finanziario.

La voce altri fondi e spese rischi futuri comprende in parte accantonamenti già risultanti nell'avanzo di amministrazione dell'esercizio 2016 ed ulteriori accantonamenti effettuati nel 2018 e precisamente :

- € 45.000,00 per accantonamento fondo contenziosi determinati dagli stanziamenti dei fondi di competenza 2018;
- € 2.974,79 per accantonamento fondo indennità di fine mandato del sindaco determinata dallo stanziamento al fondo di competenza 2018;
- € 5.000,00 per accantonamento fondo perdite società partecipate determinato dallo stanziamento al fondo di competenza 2018;
- € 20.000,00 per accantonamento fondo spese passività potenziali e rischi futuri determinato dallo stanziamento delle spese di competenza 2018;

Con riferimento al fondo spese passività potenziali e rischi futuri già accantonate negli anni precedenti per complessivi € 595.958,64 e, relativi ad accantonamenti riferiti a spese potenziali e rischi crediti, considerato che le spese potenziali accantonate negli esercizi precedenti non si sono verificate ed è stato allineato il FCDE dal 2017 al metodo ordinario, tenuto conto inoltre della nota del servizio Avvocatura in merito al contenzioso in corso si è valutato di svincolare da tale fondo l'importo di € 283.492,52.

ELENCO ANALITICO DELLE RISORSE VINCOLATE

FONDI VINCOLATI	2017	Applicato con Variazione	Da destinare	Avanzo VINCOLATO 2018	Totale Avanzo vincolato
vincoli derivanti da leggi e da principi contabili	243.398,16	243.398,16	,00	238.031,21	238.031,21
vincoli derivanti da trasferimenti	12.753,46	12.753,46	,00	54.873,77	54.873,77
vincoli derivanti da contrazione dei mutui	29.607,96	,00	29.607,96	,00	29.607,96
vincoli formalmente attribuiti dall'ente	287.000,00		287.000,00	,00	287.000,00
TOTALE PARTE VINCOLATA	572.759,58	256.151,62	316.607,96	292.904,98	609.512,94

I fondi vincolati rimasti nell'avanzo non applicato 2017 pari a complessivi € 316.607,96 riguardano:

- per € 29.607,96 fondi vincolati mutui riguardano avanzo che dovrà essere destinato ad investimenti;
- per € 287.000,00 fondi vincolati per somme già incassate dall'ente e da restituire alla Regione Piemonte (Contributo Erp);

a tali fondi si aggiungono gli accantonamenti del 2018 pari a complessivi € 292.904,98 di cui :

Vincolato canoni del demanio idrico lacuale	103.206,36
Vincolato art bonus	567,89
Vincolato ERP diritti di superficie	11.998,15
Vincolato ERP rimozione vincoli	41.173,89
Vincolato ERP	25.050,62
Vincolato Bilancio Partecipato	22.500,00
Vincolato Bando Energia PAES	33.534,30
Vincolato parte corrente trasferimenti biblioteca	48.786,94
Vincolato parte corrente trasferimenti biblioteca	6.086,83
Totale	292.904,98

ELENCO ANALITICO DELLE RISORSE DESTINATE AGLI INVESTIMENTI

FONDI SPESE INVESTIMENTO	2017	Applicato con Variazione	Da destinare	Avanzo 2018 investimenti	Totale Avanzo per finanz. Spese d'investimento
Fondi per finanziamento spese d'investimento	773.175,83	773.175,83	,00	261.429,40	261.429,40

DIMOSTRAZIONE DEL RISULTATO DI AMMINISTRAZIONE

Di seguito è riportato un calcolo alternativo del risultato di amministrazione incentrato sulle maggiori/minori Entrate e Spese dell'anno, suddiviso tra competenza e residuo. I valori ottenuti coincidono con quelli del prospetto sopra riportato, dimostrando la correttezza del risultato di amministrazione.

<i>GESTIONE DI COMPETENZA</i>	
Riscossioni (+)	35.683.852,90
Pagamenti (-)	37.407.769,88
Differenza	-1.723.916,98
Residui Attivi (+)	9.213.835,38
Residui Passivi (-)	7.461.574,63
Differenza	1.752.260,75
Fondo Pluriennale Vincolato entrata applicato al bilancio (+)	11.853.201,72
Fondo Pluriennale Vincolato spesa (-)	14.172.273,66
Differenza	-2.319.071,94
Saldo gestione competenza	-2.290.728,17
<i>GESTIONE DEI RESIDUI</i>	
Maggiori residui attivi riaccertati (+)	56.963,86
Minori residui attivi riaccertati (-)	801.077,87
Minori residui passivi riaccertati (+)	736.874,88
Saldo gestione residui	-7.239,13
<i>RIEPILOGO</i>	
Saldo gestione competenza(+/-)	-2.290.728,17
Saldo gestione residui(+/-)	-7.239,13
Avanzo esercizi precedenti applicato(+)	3.299.891,40
Avanzo esercizi precedenti non applicato(+)	3.892.746,10
Risultato di amministrazione al 31.12. 2018	4.894.670,20

PROSPETTO ANALITICO DEL RISULTATO DI AMMINISTRAZIONE

Per completare l'analisi sul risultato di amministrazione suddividiamo il calcolo nelle seguenti componenti:

- Bilancio corrente: evidenzia il risultato delle movimentazioni per il funzionamento dell'Ente finalizzate ad assicurare l'ordinaria gestione.
- Bilancio degli investimenti: fa riferimento alla gestione di infrastrutture o all'acquisizione di beni mobili che trovano utilizzo per più esercizi nell'Ente e che incrementano o decrementano il Patrimonio.
- Bilancio delle partite finanziarie: determinato dalle operazioni di acquisto/alienazione di titoli obbligazionari e di concessione/riscossione crediti.
- Bilancio dei movimenti di gestione per conto di terzi e partite di giro: risultato delle operazioni di credito e debito estranee al Patrimonio dell'Ente; non influenza il risultato di competenza.

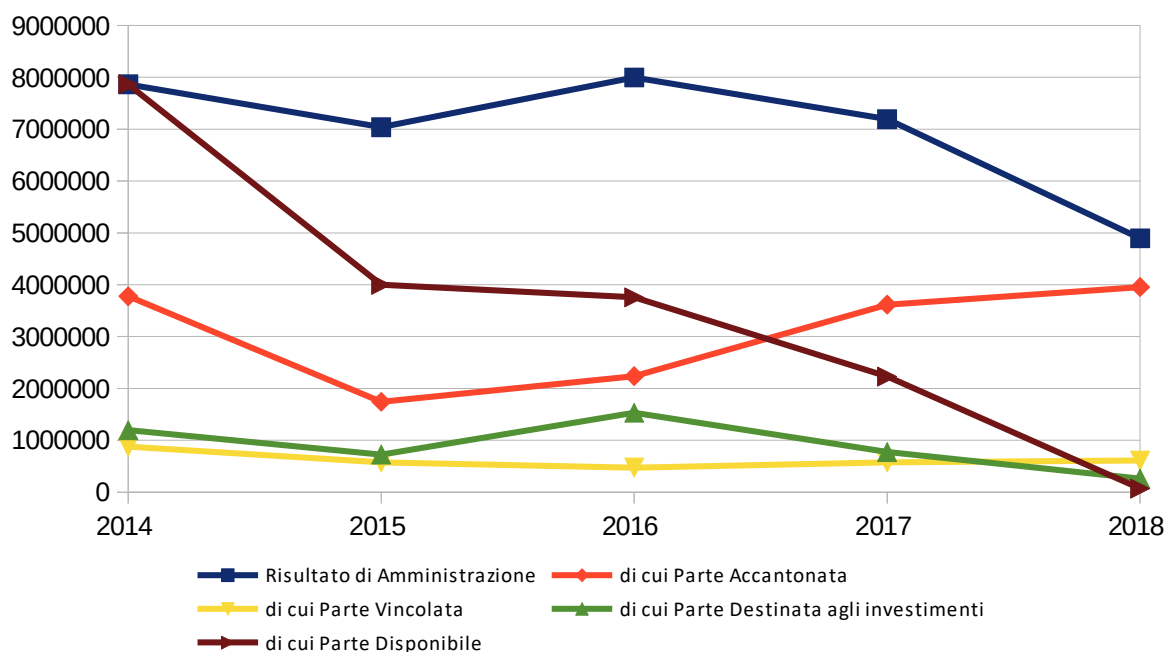
RISULTATI DIFFERENZIALI	COMPETENZA			RESIDUI				
	Previsioni Iniziali	Previsioni Definitive	Accertamenti o Impegni	Consistenza al 01/01/2018	Incassato o Pagato	da Riportare	Differenza	
GESTIONE CORRENTE								
Entrate Titolo I	+	20.895.483,08	21.072.553,35	20.731.246,10	8.428.054,42	4.553.345,01	3.595.880,08	-278.829,33
Entrate Titolo II	+	1.560.416,16	1.882.098,43	1.571.948,72	1.340.883,63	547.514,25	784.507,66	-8.861,72
Entrate Titolo III	+	10.262.222,99	11.341.655,53	9.930.920,68	2.120.906,47	1.424.043,11	729.808,36	32.945,00
Avanzo di amministrazione destinato a spese correnti	+	0,00	768.747,31					0,00
Accantonamento al Fondo Pluriennale Vincolato di parte corrente	+	232.153,00	816.931,61	816.931,61				
Entrate in conto capitale destinate al finanziamento delle spese correnti	+	0,00	17.153,16	0,00				
Entrate correnti destinate al finanziamento degli investimenti	-	0,00	0,00	0,00				
Disavanzo di amministrazione	-	0,00	0,00					
Spese correnti	-	31.034.095,57	33.494.112,50	30.545.808,06	5.720.701,01	3.980.676,18	1.496.711,55	-243.313,28
Differenza	=	1.916.179,66	2.405.026,89	2.505.239,05	6.169.143,51	2.544.226,19	3.613.484,55	-11.432,77
Quote di capitale dei mutui in estinzione	-	1.916.179,66	2.405.026,89	2.399.559,85	0,00	0,00	0,00	0,00
Differenza	=	0,00	0,00	105.679,20	6.169.143,51	2.544.226,19	3.613.484,55	-11.432,77
GESTIONE INVESTIMENTI								
Entrate Titolo IV	+	16.678.000,00	8.483.702,13	7.980.751,56	6.147.959,66	1.373.409,60	4.774.550,06	0,00
Entrate Titolo VI	+	0,00	0,00	0,00	283.961,46	215.362,79	68.598,68	0,01
Avanzo di Amministrazione destinato agli investimenti	+	0,00	2.531.144,09					0,00

Entrate correnti destinate al finanziamento degli investimenti	+	0,00	0,00	0,00				
Accantonamento al Fondo Pluriennale Vincolato di parte capitale	+	1.070.886,01	11.036.270,11	11.036.270,11				
Entrate in conto capitale destinate al finanziamento delle spese correnti	-	0,00	17.153,16	0,00				
Spese per investimenti	-	17.748.886,01	22.033.963,17	7.241.155,38	1.722.350,21	823.295,59	894.861,05	-4.193,57
Differenza	=	0,00	0,00	11.775.866,29	4.709.570,91	765.476,80	3.948.287,69	4.193,58
PARTITE FINANZIARIE								
Entrate Titolo V	+	0,00	0,00	0,00	145.075,91		145.075,91	0,00
Spese Titolo III	-	0,00	0,00	0,00	56.700,00	56.700,00	0,00	0,00
Differenza	=	0,00	0,00	0,00	88.375,91	-56.700,00	145.075,91	0,00
ANTICIPAZIONE DI CASSA								
Entrate Titolo VII	+	6.000.000,00	6.000.000,00	0,00	0,00	0,00	0,00	0,00
Spese Titolo V	-	6.000.000,00	6.000.000,00	0,00	0,00	0,00	0,00	0,00
Differenza	=	0,00	0,00	0,00	0,00	0,00	0,00	0,00
SERVIZI PER CONTO TERZI E PARTITE DI GIRO								
Entrate Titolo IX	+	6.072.000,00	6.072.000,00	4.682.821,22	559.514,57	1.946,34	68.200,26	-489.367,97
Spese Titolo VII	-	6.072.000,00	6.072.000,00	4.682.821,22	1.549.582,87	453.388,76	606.826,08	-489.368,03
Differenza	=	0,00	0,00	0,00	-990.068,30	-451.442,42	-538.625,82	0,06
TOTALI								
Saldo gestione di Competenza	=			11.881.545,49				
Saldo gestione Residui	=							-7.239,13
Avanzo di amministrazione 2017 non applicato	+							7.192.637,50
Fondo Pluriennale Vincolato per Spese Correnti	-			566.651,32				
Fondo Pluriennale Vincolato per Spese in Conto Capitale	-			13.605.622,34				
Risultato di amministrazione 2018	=			-2.290.728,17				7.185.398,37
TOTALE	=					4.894.670,20		

PROSPETTO PLURIENNALE DEL RISULTATO DI AMMINISTRAZIONE

	2014	2015	2016	2017	2018
Risultato di Amministrazione	7.864.276,63	7.038.659,46	7.996.916,94	7.192.637,50	4.894.670,20
di cui Parte Accantonata	3.776.540,00	1.742.471,22	2.236.677,29	3.617.232,11	3.955.106,83
di cui Parte Vincolata	877.185,06	572.502,84	472.660,23	572.759,58	609.512,94
di cui Parte Destinata agli investimenti	1.193.921,13	725.429,00	1.530.984,28	773.175,83	261.429,40
di cui Parte Disponibile	7.864.276,63	3.998.256,40	3.756.595,14	2.229.469,98	68.621,03

Nota: per rappresentare in modo omogeneo e veritiero l'andamento del risultato di amministrazione, il prospetto prende in considerazione solo gli anni in cui vige l'attuale decreto D.Lgs. 118/11.



1.2 FONDO PLURIENNALE VINCOLATO

Il Fondo Pluriennale Vincolato

- è un saldo finanziario costituito da risorse già accertate destinate al finanziamento di obbligazioni passive dell'Ente già impegnate, ma esigibili in esercizi successivi a quello in cui è accertata l'Entrata. Trattasi quindi di un saldo finanziario che garantisce la copertura di spese imputate agli esercizi successivi a quello in corso, che nasce dall'esigenza di applicare il principio della competenza finanziaria e rendere evidente la distanza temporale intercorrente tra l'acquisizione dei finanziamenti e l'effettivo impiego di tali risorse.
In altre parole, il principio della competenza potenziata prevede che il Fondo Pluriennale Vincolato sia uno strumento di rappresentazione della programmazione e previsione delle spese pubbliche territoriali, sia correnti sia di investimento, che evidenzia con trasparenza e attendibilità il procedimento di impiego delle risorse acquisite dall'Ente che richiedono un periodo di tempo ultrannuale per il loro effettivo impiego ed utilizzo per le finalità programmate e previste. Sugli stanziamenti di Spesa intestati ai singoli Fondi Pluriennali Vincolati non è possibile assumere impegni ed effettuare pagamenti.
- è alimentato solo da entrate correnti vincolate e da entrate destinate al finanziamento di investimenti, accertate e imputate agli esercizi precedenti a quelli di imputazione delle relative spese. Il fondo pluriennale vincolato costituito in occasione del riaccertamento ordinario dei residui prescinde dalla natura vincolata o destinata delle entrate che lo alimentano, al fine di consentire la reimputazione di un impegno che, a seguito di eventi verificatisi successivamente alla registrazione, risulta non più esigibile nell'esercizio cui il rendiconto si riferisce.
- riguarda prevalentemente le spese in Conto Capitale ma può essere destinato a garantire la copertura di Spese Correnti, come ad esempio per quelle impegnate a fronte di Entrate derivanti da trasferimenti correnti vincolati esigibili in esercizi precedenti a quelli in cui è esigibile la corrispondente Spesa. Il Fondo Pluriennale risulta utilizzabile ed impegnabile immediatamente dopo l'accertamento delle Entrate che lo finanziano. In sede di elaborazione del rendiconto, i fondi pluriennali vincolati non prenotati costituiscono economia del bilancio e concorrono alla determinazione del risultato contabile di amministrazione.

Il Fondo Pluriennale Vincolato stanziato tra le spese è costituito da due componenti logicamente distinte:

- 1) la quota di risorse accertate negli esercizi precedenti che costituiscono la copertura di spese già impegnate e imputate all'esercizio in corso o a quelli successivi;
- 2) le risorse accertate nel corso dell'esercizio destinate a costituire la copertura di spese impegnate nel corso dell'esercizio cui si riferisce il bilancio, con imputazione agli esercizi successivi.

FONDO PLURIENNALE VINCOLATO DA ESERCIZI PRECEDENTI

Il prospetto riporta il Fondo Pluriennale Vincolato accantonato l'esercizio precedente risultante dai singoli programmi di Spesa del Rendiconto e il suo relativo utilizzo durante l'esercizio in corso.

L'importo rimandato ad esercizi successivi che ne deriva confluisce nuovamente nel Fondo Pluriennale Vincolato del Rendiconto dell'esercizio in corso.

	<i>Utilizzo F.P.V. Iniziale</i>	<i>Variazioni intervenute</i>	<i>Utilizzo F.P.V. Assestato</i>	<i>Impegnato nell'anno</i>	<i>di cui pagato nell'anno</i>	<i>Economie</i>	<i>Rimandato ad Es. successivi</i>
Titolo 1 - Spese correnti							
101 - Redditi da lavoro dipendente	216.167,00	0,00	216.167,00	204.504,15	200.048,61	11.662,85	0,00
102 - Imposte e tasse a carico dell'ente	15.986,00	0,00	15.986,00	12.325,41	12.172,41	3.660,59	0,00
103 - Acquisto di beni e servizi	0,00	76.469,50	76.469,50	72.856,32	48.425,50	3.613,18	0,00
104 - Trasferimenti correnti	0,00	203.698,07	203.698,07	203.698,07	148.725,30	0,00	0,00
110 - Altre spese correnti	0,00	304.611,04	304.611,04	0,00	0,00	0,00	304.611,04
Totale Titolo 1	232.153,00	584.778,61	816.931,61	493.383,95	409.371,82	18.936,62	304.611,04
Titolo 2 - Spese in conto capitale							
202 - Investimenti fissi lordi e acquisto di terreni	1.070.886,01	4.665.760,03	5.736.646,04	5.358.694,84	4.337.743,52	377.951,20	0,00
203 - Contributi agli investimenti	0,00	131.831,84	131.831,84	130.631,84	89.700,00	1.200,00	0,00
205 - Altre spese in conto capitale	0,00	5.167.792,23	5.167.792,23	0,00	0,00	0,00	5.167.792,23
Totale Titolo 2	1.070.886,01	9.965.384,10	11.036.270,11	5.489.326,68	4.427.443,52	379.151,20	5.167.792,23
TOTALE FPV DA ESERCIZI PRECEDENTI	1.303.039,01	10.550.162,71	11.853.201,72	5.982.710,63	4.836.815,34	398.087,82	5.472.403,27

Spese correnti - FPV da esercizi precedenti

Anno	Numero	Capitolo	Riaccertam. Es. 2019
2018	1054	1120/100	86.604,72
2018	1055	1120/200	2.881,64
2018	1056	1120/200	610,00
2018	1057	1120/200	3.889,36
2018	1059	1120/200	3.578,26
2018	1060	1120/200	610,00
2018	1061	1120/200	3.907,66
2018	1062	1120/200	3.215,92
2018	1063	1120/200	4.576,22
2018	1064	1120/200	2.870,66
2018	1065	1120/200	610,00
2018	1066	1120/200	3.193,96
2018	1068	1120/200	7.567,66
2018	1070	1120/200	610,00
2018	1072	1120/200	4.693,34
2018	1073	1120/200	610,00
2018	1074	1120/200	3.479,44
2018	1076	1120/200	5.163,04
2018	1077	1120/200	12.672,14
2018	1078	1120/200	610,00
2018	1079	1120/200	2.740,12
2018	1080	1120/200	6.157,34
2018	1082	1120/200	610,00
2018	1085	1120/200	4.304,16
2018	1088	1120/200	3.944,26
2018	1089	1120/200	2.879,20
2018	1090	1120/200	3.372,08
2018	1093	1120/200	7.134,56
2018	1095	1120/200	5.286,26
2018	1097	1120/200	3.583,14
2018	1101	1120/200	5.319,20
2018	1102	1120/200	4.126,04
2018	1104	1120/200	610,00
2018	1105	1120/200	4.361,50
2018	1107	1120/200	3.179,32
2018	1109	1120/200	49.818,70
2018	1110	1120/200	4.008,92
2018	1111	1120/200	11.449,70
2018	1112	1120/200	3.862,52
2018	1114	1120/200	25.910,00
			304.611,04

Spese in conto capitale - FPV da esercizi precedenti

Anno	Numero	Sub	Capitolo	Riaccertam. Es. 2019
2018	1199	1	26300/6	1.200,00
2018	1199	2	26300/6	223,06
2018	1200	1	26300/6	450,00
2018	1201	0	26300/31	133.940,07
2018	1202	0	26300/32	6.923,62
2018	1203	0	26300/32	61.000,00
2018	1204	3	26300/45	0,00
2018	1204	4	26300/45	900,00
2018	1204	5	26300/45	0,00
2018	1205	1	26300/53	197,37
2018	1244	1	27300/8	450,00
2018	1124	0	25250/200	3.806,40
2018	1128	0	25250/200	7.088,31
2018	1129	0	25250/205	340,67
2018	1134	0	25250/401	150.000,00
2018	1135	0	25250/401	5.871,82
2018	1136	0	25250/402	52.140,16
2018	1138	0	25251/300	128.674,79
2018	1139	0	25251/300	3.981,20
2018	1186	4	26200/17	4.501,04
2018	1187	1	26200/18	210,00
2018	1190	1	26200/18	798,00
2018	1191	1	26200/18	704,00
2018	1192	1	26200/18	450,00
2018	1193	1	26200/18	34.699,97
2018	1193	2	26200/18	3.470,00
2018	1193	3	26200/18	600,00
2018	1193	4	26200/18	2.012,99
2018	1195	1	26200/18	450,00
2018	1196	1	26200/18	450,00
2018	1197	1	26200/18	450,00
2018	1208	4	26300/81	430,00
2018	64	1	27000/33	400,00
2018	64	2	27000/33	40,01
2018	64	4	27000/33	89.511,63
2018	64	5	27000/33	1.502,61
2018	64	6	27000/33	1.344,00
2018	64	7	27000/33	2.742,49
2018	64	8	27000/33	25.923,45
2018	64	9	27000/33	10.000,00
2018	64	10	27000/33	1.202,63
2018	1225	1	27000/34	468,57

2018	1225	2	27000/34	23.611,34
2018	1225	3	27000/34	27.926,83
2018	1225	5	27000/34	33.434,78
2018	1225	6	27000/34	3.343,47
2018	1225	7	27000/34	15.500,00
2018	1149	0	29000/100	11.000,00
2018	1237	4	27050/19	8,35
2018	1237	5	27050/19	3.000,00
2018	1237	9	27050/19	22.791,88
2018	1238	2	27050/19	30.000,00
2018	1239	3	27050/25	61.000,00
2018	1239	4	27050/25	2.929,24
2018	1239	5	27050/25	3.000,66
2018	1239	7	27050/25	5.041,55
2018	1239	8	27050/25	1.109,14
2018	1239	9	27050/25	45.370,58
2018	1240	1	27050/26	1.206,90
2018	1240	2	27050/26	265,53
2018	1212	7	26500/12	516,04
2018	1213	1	26500/17	800,00
2018	1214	1	26500/18	10.719,73
2018	1214	2	26500/18	1.071,97
2018	1214	5	26500/18	2.514,90
2018	1216	3	26500/20	534,00
2018	1133	0	25250/300	5.424,12
2018	1141	0	25550/251	10.000,00
2018	1142	0	25550/252	16.023,24
2018	1143	0	25550/253	11.800,00
2018	1228	1	27000/36	880,00
2018	1185	4	26100/28	7.723,72
2018	1219	1	27000/30	1.846,97
2018	1230	3	27000/37	3.579,74
2018	1230	4	27000/37	5.460,02
2018	1230	5	27000/37	39.387,24
2018	1230	6	27000/37	2.825,42
2018	1230	7	27000/37	282,53
2018	1230	8	27000/37	2.088,09
2018	1230	9	27000/37	26.287,47
2018	1236	1	27000/45	17.496,21
2018	1236	2	27000/45	1.749,63
2018	1236	3	27000/45	14.666,40
2018	1242	1	27200/21	771,00
2018	1182	1	26100/13	1.083,40
2018	1151	1	26000/20	9.680,20
2018	1151	2	26000/20	968,02
2018	1151	7	26000/20	1.150,00
2018	1152	1	26000/90	828,05
2018	1152	2	26000/90	386,74
2018	1153	1	26000/92	34.214,39
2018	1153	2	26000/92	91.296,91
2018	1153	3	26000/92	9.129,69

2018	1153	4	26000/92	8.359,17
2018	1154	1	26000/92	2.587,11
2018	1154	2	26000/92	594.537,98
2018	1154	3	26000/92	59.453,80
2018	1154	4	26000/92	6.297,83
2018	1154	5	26000/92	204,54
2018	1154	7	26000/92	5.757,41
2018	1154	8	26000/92	19.205,53
2018	1154	9	26000/92	13.178,44
2018	1154	10	26000/92	4.989,65
2018	1154	12	26000/92	8.235,91
2018	1154	13	26000/92	6.135,63
2018	1154	14	26000/92	4.696,58
2018	1155	1	26000/94	125.333,34
2018	1155	2	26000/94	60.010,16
2018	1155	3	26000/94	4.994,60
2018	1156	1	26000/95	300.000,00
2018	1157	1	26000/95	53.333,36
2018	1157	2	26000/95	30.000,00
2018	1157	3	26000/95	5.000,00
2018	1157	4	26000/95	32.000,00
2018	1157	5	26000/95	3.000,00
2018	1157	6	26000/95	600,00
2018	1157	7	26000/95	28.569,10
2018	1158	1	26000/96	29.335,04
2018	1158	2	26000/96	1.173,40
2018	1158	3	26000/96	6.711,86
2018	1158	4	26000/96	10.026,67
2018	1158	5	26000/96	9.033,58
2018	1158	6	26000/96	42.753,03
2018	1158	7	26000/96	8.937,92
2018	1161	1	26000/96	900.000,00
2018	70	4	26000/108	7.220,00
2018	1162	1	26000/108	7.220,00
2018	1164	5	26000/110	592,95
2018	1164	7	26000/110	15.042,10
2018	1165	5	26000/110	405,52
2018	1166	4	26000/121	1.220,00
2018	1167	1	26000/121	4.628,94
2018	1167	2	26000/121	1.018,37
2018	1167	3	26000/121	7.842,16
2018	1167	4	26000/121	1.112,77
2018	1168	1	26000/122	276,63
2018	1170	1	26000/124	125.933,95
2018	1170	2	26000/124	12.593,39
2018	1170	3	26000/124	2.565,62
2018	1170	5	26000/124	12.548,63
2018	1171	1	26000/125	13.637,90
2018	1171	2	26000/125	30.125,35
2018	1171	3	26000/125	3.012,54

2018	1171	4	26000/125	5.069,14
2018	1171	5	26000/125	1.872,06
2018	1171	6	26000/125	3.282,85
2018	1172	1	26000/125	111.048,47
2018	1172	2	26000/125	11.104,85
2018	1172	3	26000/125	2.649,61
2018	1172	5	26000/125	4.541,49
2018	1172	6	26000/125	7.550,17
2018	1172	7	26000/125	5.252,92
2018	1172	8	26000/125	1.988,87
2018	1172	10	26000/125	6.265,72
2018	1172	11	26000/125	626,57
2018	1174	1	26000/128	794,65
2018	1176	1	26000/131	695,20
2018	1177	1	26000/133	1.400,00
2018	1178	1	26000/142	403,00
2018	1179	3	26000/142	640,00
2018	1181	7	26000/150	8.764,10
2018	1181	9	26000/150	3.193,65
2018	1181	10	26000/150	8.236,74
2018	1207	3	26300/79	4.000,00
2018	1246	2	28740/1	42.199,33
2018	1246	3	28740/1	276.915,48
2018	1246	4	28740/1	27.691,55
2018	1246	5	28740/1	7.163,12
2018	1246	6	28740/1	6.446,81
2018	1246	7	28740/1	40.550,16
2018	1246	8	28740/1	3.581,56
2018	1246	9	28740/1	57.864,52
2018	1246	10	28740/1	57.304,98
2018	1246	11	28740/1	80.585,66
2018	1137	0	25250/500	27.649,60
2018	1247	3	28740/2	205.329,20
2018	1247	4	28740/2	20.532,92
2018	1247	5	28740/2	2.836,88
2018	1247	6	28740/2	24.968,61
2018	1247	7	28740/2	2.553,19
2018	1247	8	28740/2	16.059,45
2018	1247	9	28740/2	1.418,44
2018	1247	10	28740/2	22.916,61
2018	1247	11	28740/2	22.695,02
2018	1247	12	28740/2	31.915,07
2018	1145	1	25750/200	1.004,00
2018	1146	4	25750/200	1.298,60
2018	1150	1	25750/501	2.208,00
				5.167.792,23

FONDO PLURIENNALE VINCOLATO DI NUOVA ISTITUZIONE

La parte più consistente del Fondo Pluriennale Vincolato risultante dal Rendiconto dell'esercizio in corso è relativa alle risorse accertate nel corso dell'esercizio destinate a costituire la copertura di spese imputate agli esercizi successivi.

L'elenco che segue suddivide tale importo – a differenza dei riepiloghi di Spesa del Rendiconto - per Macroaggregato di destinazione; il vigente D.Lgs. 118/11, infatti, stabilisce che lo stanziamento del Fondo Pluriennale Vincolato trovi collocazione ai Macroaggregati 110 (Spesa Corrente) e 205 (Spese in C/Capitale).

	<i>F.P.V. Iniziale</i>	<i>Variazioni intervenute</i>	<i>F.P.V. Assestato</i>	<i>Utilizzo F.P.V. 2019</i>	<i>Utilizzo F.P.V. 2020</i>	<i>Utilizzo F.P.V. 2021</i>	<i>Utilizzo F.P.V. esercizi futuri</i>
Titolo 1 - Spese correnti							
101 - Redditi da lavoro dipendente	221.711,84	-16.045,00	205.666,84	0,00	0,00	0,00	205.666,84
102 - Imposte e tasse a carico dell'ente	14.895,19	-2.278,00	12.617,19	0,00	0,00	0,00	12.617,19
103 - Acquisto di beni e servizi	0,00	11.950,00	11.950,00	0,00	0,00	0,00	11.950,00
104 - Trasferimenti correnti	0,00	26.806,25	26.806,25	0,00	0,00	0,00	26.806,25
107 - Interessi passivi	0,00	0,00	0,00	0,00	0,00	0,00	0,00
110 - Altre spese correnti	0,00	5.000,00	5.000,00	0,00	0,00	0,00	5.000,00
Totale Titolo 1	236.607,03	25.433,25	262.040,28	0,00	0,00	0,00	262.040,28
Titolo 2 - Spese in conto capitale							
202 - Investimenti fissi lordi e acquisto di terreni	10.972.000,00	-2.598.969,35	8.373.030,65	0,00	0,00	0,00	8.373.030,65
203 - Contributi agli investimenti	0,00	64.799,46	64.799,46	0,00	0,00	0,00	64.799,46
Totale Titolo 2	10.972.000,00	-2.534.169,89	8.437.830,11	0,00	0,00	0,00	8.437.830,11
TOTALE FPV DI NUOVA ISTITUZIONE	11.208.607,03	-2.508.736,64	8.699.870,39	0,00	0,00	0,00	8.699.870,39

PARTE CORRENTE TOTALE € 262.040,28

Previsioni :		
descrizione	importo	capitolo
IRAP ENTRATE	260,00	4010/16
IRAP RETRIBUZIONI LL.PP.-TECNICI-MANUTENZIONI-SQUADRA OPERAIA	592,00	4010/38
IRAP P.I.	646,06	4010/24
IRAP POLIZIA MUNICIPALE	689,73	4010/13
IRAP URBANISTICA - EDILIZIA PRIVATA	723,74	4010/19
IRAP LL.PP. - AMMINISTRATIVI	758,74	4010/17
OO. RR. RETRIB. SERVIZIO ENTRATE	774,00	3900/200
IRAP SEGRETERIA	821,92	4010/6
OO.RR. RETRIBUZIONI LL.PP.-TECNICI-MANUTENZIONI-SQUADRA OPERAIA	1.760,00	1500/301
OO. RR. RETRIB. PUBBLICA ISTRUZIONE	1.808,95	8500/200
OO. RR. RETRIB. URBANISTICA ED EDILIZIA PRIVATA	2.026,48	11000/200
OO. RR. RETRIB. POLIZIA MUNICIPALE	2.089,64	5000/200
OO. RR. RETRIB. LAVORI PUBBLICI - AMMINISTRATIVI	2.124,46	1500/200
OO. RR. RETRIB. SEGRETERIA AFFARI GENERALI	2.301,38	400/200
RETRIBUZIONI SERVIZIO ENTRATE	3.250,00	3900/100
RETRIBUZIONI LL.PP.-TECNICI-MANUTENZIONI-SQUADRA OPERAI	7.393,00	1500/300
RETRIBUZIONI PUBBLICA ISTRUZIONE	7.600,65	8500/100
IRAP FONDO RISORSE DECENTRATE	8.125,00	4010/33
RETRIBUZIONI URBANISTICA ED EDILIZIA PRIVATA	8.514,63	11000/100
RETRIBUZIONI POLIZIA MUNICIPALE	8.679,14	5000/100
RETRIBUZIONI LAVORI PUBBLICI - AMMINISTRATIVI	8.924,84	1500/100
RETRIBUZIONI SEGRETERIA AFFARI GENERALI	9.669,67	400/100
ONERI RIFLESSI FONDO RISORSE DECENTRATE	26.750,00	4000/700
FONDO RISORSE DECENTRATE	112.000,00	4000/500
	218.284,03	

Spese correnti - FPV di nuova istituzione

Anno	Numero	Capitolo	Riaccertam. Es. 2019
2018	1255	1380/100	1.500,00
2018	4026	1380/100	1.000,00
2018	2651	1120/300	7.930,00
2018	4268	1120/300	300,00
2018	1256	1380/201	5.000,00
2018	4322	22850/6	1.220,00
2018	4532	19562/0	12.000,00
2018	4531	10900/300	14.806,25
			43.756,25

PARTE IN CONTO CAPITALE TOTALE € 8.437.830,11**Previsioni per OOPP con cronoprogramma nel 2019:**

descrizione	importo	capitolo
TRATTO PISTA CICLOPEDONALE TRE PONTI-BEATA GIOVANNINA - FESR	90.000,00	26000/153
ADEGUAMENTO MARCIAPIEDI ESISTENTI - AP	300.000,00	26000/91
PARCHEGGIO SUNA - RFF	200.000,00	26000/145
RIQUALIFICAZIONE E ACCESSIBILITA' SPIAGGE - FESR	80.000,00	27000/53
PALAZZO VIANI DUGNANI E PALAZZO BIUMI INNOCENTI - FESR	1.002.400,00	26300/93
RIQUALIFICAZIONE VILLA SIMONETTA - FESR	2.570.000,00	26300/97
NUOVA PIATTAFORMA E-GOVERNMENT - FESR	410.000,00	25200/550
	4.652.400,00	

Spese in conto capitale - FPV di nuova istituzione

Anno	Numero	Sub	Capitolo	Riaccertam. Es. 2019
2018	3533	0	26300/12	4.446,42
2018	4050	1	26300/12	46.173,76
2018	4050	2	26300/12	4.617,39
2018	4050	3	26300/12	923,48
2018	4050	4	26300/12	3.806,40
2018	4050	5	26300/12	672,57
2018	3046	0	26300/62	150.000,00
2018	4054	0	26300/77	39.315,00
2018	2935	1	26300/91	84.597,37
2018	2935	2	26300/91	8.459,73
2018	2935	3	26300/91	1.439,06
2018	2935	4	26300/91	6.243,97
2018	2935	5	26300/91	5.517,92
2018	2935	6	26300/91	9.511,15
2018	2935	7	26300/91	908,49
2018	2935	8	26300/91	5.196,53
2018	2935	9	26300/91	4.915,33
2018	2935	10	26300/91	6.324,58
2018	2935	11	26300/91	60.717,45
2018	3237	0	26300/93	97.600,00
2018	1933	1	26300/94	7.437,48
2018	1933	2	26300/94	1.636,25
2018	1933	3	26300/94	6.100,00
2018	1933	4	26300/94	1.484,00
2018	1933	5	26300/94	392,00
2018	1933	6	26300/94	3.703,33

2018	3044	0	26300/97	164.000,00
2018	1881	1	26300/99	920,45
2018	1881	2	26300/99	92,05
2018	1881	3	26300/99	359,77
2018	1881	4	26300/99	1.560,99
2018	1881	5	26300/99	1.379,48
2018	1881	6	26300/99	2.377,79
2018	1881	7	26300/99	227,12
2018	1881	8	26300/99	1.299,13
2018	1881	9	26300/99	1.228,83
2018	1881	10	26300/99	1.581,14
2018	1881	11	26300/99	15.179,37
2018	3239	0	26300/118	46.785,34
2018	3047	0	26300/119	121.499,61
2018	3236	0	26300/120	141.368,85
2018	3234	0	26300/121	194.991,26
2018	3235	0	26300/122	53.622,40
2018	4554	0	26300/131	38.700,00
2018	589	0	25250/200	2.646,22
2018	1892	0	25250/200	3.477,00
2018	1893	0	25250/200	359,99
2018	2198	0	25250/200	618,54
2018	2208	0	25250/200	313,27
2018	3355	0	25250/200	2.263,86
2018	3590	0	25250/200	1.454,35
2018	4264	0	25250/202	24.142,32
2018	4340	0	25250/202	2.125,00
2018	4343	0	25250/202	2.791,36
2018	4465	0	25250/202	2.488,80
2018	4466	0	25250/202	5.328,96
2018	4512	0	25250/202	1.200,21
2018	4550	0	25250/202	45.696,16
2018	4571	0	25250/202	12.053,60
2018	4715	0	25250/202	136.078,95
2018	1039	0	25250/203	11.522,54
2018	2209	0	25250/203	738,59
2018	688	0	25250/206	3.514,58
2018	2303	0	25250/206	2.125,00
2018	3589	0	25250/206	575,73
2018	2400	0	25250/213	48.214,40
2018	3045	0	25250/213	49.137,17
2018	3238	0	25250/213	24.539,87
2018	830	0	25250/250	3.111,00
2018	1628	0	25250/250	570,96
2018	2725	0	25250/250	3.294,00
2018	4562	0	25250/250	2.322,18
2018	2212	0	25250/251	1.078,48
2018	3556	0	25250/251	1.395,68
2018	3563	0	25250/251	444,08
2018	3600	0	25250/251	1.903,20
2018	4561	0	25250/251	1.230,46

2018	4716	0	25250/251	1.005,28
2018	4596	0	25250/256	17.763,20
2018	4597	0	25250/256	12.200,00
2018	4598	0	25250/256	8.784,00
2018	4599	0	25250/256	3.546,54
2018	3261	0	25250/214	14.945,00
2018	4723	0	25250/214	10.000,00
2018	4724	0	25250/214	15.000,00
2018	4722	0	25200/551	42.000,00
2018	3582	0	25200/650	34.290,40
2018	4592	0	25200/650	5.709,60
2018	4726	0	28930/100	0,00
2018	4569	0	28932/603	5.000,00
2018	4600	0	26200/24	30.000,00
2018	4602	0	26200/24	36.000,00
2018	3059	0	26300/86	37.505,63
2018	4278	0	26300/87	7.293,83
2018	4053	0	26300/123	95.000,00
2018	3933	0	29000/100	15.000,00
2018	3934	0	29000/100	4.000,00
2018	3935	0	29000/100	1.000,00
2018	4386	0	28930/710	6.715,00
2018	2715	0	26500/22	90.000,00
2018	4564	0	26500/23	535,00
2018	3276	0	25250/300	2.030,08
2018	3277	0	25250/300	1.287,83
2018	3947	0	27000/46	308.000,00
2018	1882	1	25550/260	80.778,28
2018	1882	2	25550/260	8.077,83
2018	1882	3	25550/260	11.547,45
2018	1882	4	25550/260	3.892,05
2018	1882	5	25550/260	4.430,47
2018	3639	0	27000/36	40.000,00
2018	3641	0	27000/36	46.950,00
2018	2954	0	27000/50	40.000,00
2018	2953	0	27000/53	40.000,00
2018	2952	0	27000/55	91.380,43
2018	4605	0	26300/125	45.000,00
2018	4565	0	27200/22	10.890,00
2018	4566	0	27200/22	10.450,00
2018	4572	0	27200/22	6.710,00
2018	4552	0	27200/36	20.633,25
2018	4573	0	26100/33	4.270,00
2018	2598	3	26000/20	536,00
2018	2598	4	26000/20	2.768,00
2018	2598	5	26000/20	3.694,26
2018	4557	0	26000/20	12.810,00
2018	4559	0	26000/20	5.276,78
2018	4593	0	26000/65	10.000,00
2018	4604	0	26000/65	4.754,34

2018	4560	0	26000/104	11.553,72
2018	3951	0	26000/108	19.000,00
2018	3952	0	26000/109	80.000,00
2018	1906	9	26000/110	599,80
2018	4007	0	26000/145	101.000,00
2018	2958	0	26000/153	210.000,00
2018	3629	0	26000/155	180.000,00
2018	4530	0	26000/159	98.000,00
2018	2664	1	26000/160	4.587,75
2018	2664	2	26000/160	1.009,30
2018	2664	7	26000/160	479,76
2018	4558	0	26000/162	21.669,50
				3.785.430,11

RIEPILOGO FPV

FONDO PLURIENNALE VINCOLATO PER SPESE CORRENTI		
previsione		218.284,03
variazione per riaccertamento ordinario		
su impegni FPV 2018 (esercizi precedenti)	304.611,04	
su impegni stanziamento puro 2018	43.756,25	
		348.367,29
asestato		566.651,32

FONDO PLURIENNALE VINCOLATO PER SPESE IN CONTO CAPITALE		
previsione		4.652.400,00
variazione per riaccertamento ordinario		
su impegni FPV 2018 (esercizi precedenti)	5.167.792,23	
su impegni stanziamento puro 2018	3.785.430,11	
		8.953.222,34
asestato		13.605.622,34

1.3 FONDO CREDITI DI DUBBIA ESIGIBILITÀ

La novità più impattante del D.Lgs. 118/11 riferita all'Entrata è senza dubbio l'obbligo di accertare i crediti per l'intero importo, anche se si prevede che l'incasso sarà di dubbia o difficile esazione. Di conseguenza l'ex Fondo Svalutazione Crediti D.Lgs. 267/00 ora Fondo Crediti di dubbia esigibilità riveste un ruolo drasticamente più centrale nelle fasi di programmazione e rendicontazione di un Bilancio.

A tal fine è stanziata nel Bilancio di Previsione un'apposita posta contabile denominata "Accantonamento al Fondo Crediti di Dubbia Esigibilità", il cui ammontare è determinato in considerazione della dimensione degli stanziamenti relativi ai crediti che si prevede si formeranno nell'esercizio, della loro natura e dell'andamento del fenomeno negli ultimi cinque esercizi precedenti (la media del rapporto tra incassi e accertamenti per ciascuna tipologia di Entrata). L'accantonamento al Fondo Crediti di Dubbia Esigibilità non è oggetto di Impegno e genera un'economia di bilancio che confluisce per l'intero importo nel risultato di amministrazione come quota accantonata.

In sede di Rendiconto, l'importo complessivo del fondo è calcolato applicando all'ammontare dei residui attivi la media dell'incidenza degli accertamenti non riscossi sui ruoli o sugli altri strumenti coattivi negli ultimi cinque esercizi; di conseguenza si procede vincolando o svincolando le necessarie quote dell'avanzo di amministrazione precedentemente accantonate.

Non sono oggetto di svalutazione i crediti da altre amministrazioni pubbliche, i crediti assistiti da fidejussione e le entrate tributarie che, sulla base dei principi contabili, sono accertate per cassa. Non sono altresì oggetto di svalutazione le entrate di dubbia e difficile esazione riguardanti entrate riscosse da un Ente per conto di un altro Ente e destinate ad essere versate all'Ente beneficiario finale. Il Fondo Crediti di Dubbia Esigibilità è accantonato dall'Ente beneficiario finale.

Si rinvia al precedente paragrafo 1.1 – Risultato di amministrazione – ELENCO ANALITICO DELLE RISORSE ACCANTONATE ove è già stato indicato l'importo accantonato a FCDE per l'anno 2018 e le scelte del Responsabile del Servizio Finanziario in merito alle modalità di calcolo di tale fondo.

ANDAMENTO PLURIENNALE DEL FONDO CREDITI DI DUBBIA ESIGIBILITÀ

Come si può notare dal prospetto che segue, per effetto della gestione ordinaria che, annualmente, comporta la formazione di nuovi residui attivi e la riscossione o cancellazione dei vecchi crediti, lo stock complessivo dei residui attivi tende ad essere sostanzialmente stabile nel tempo.

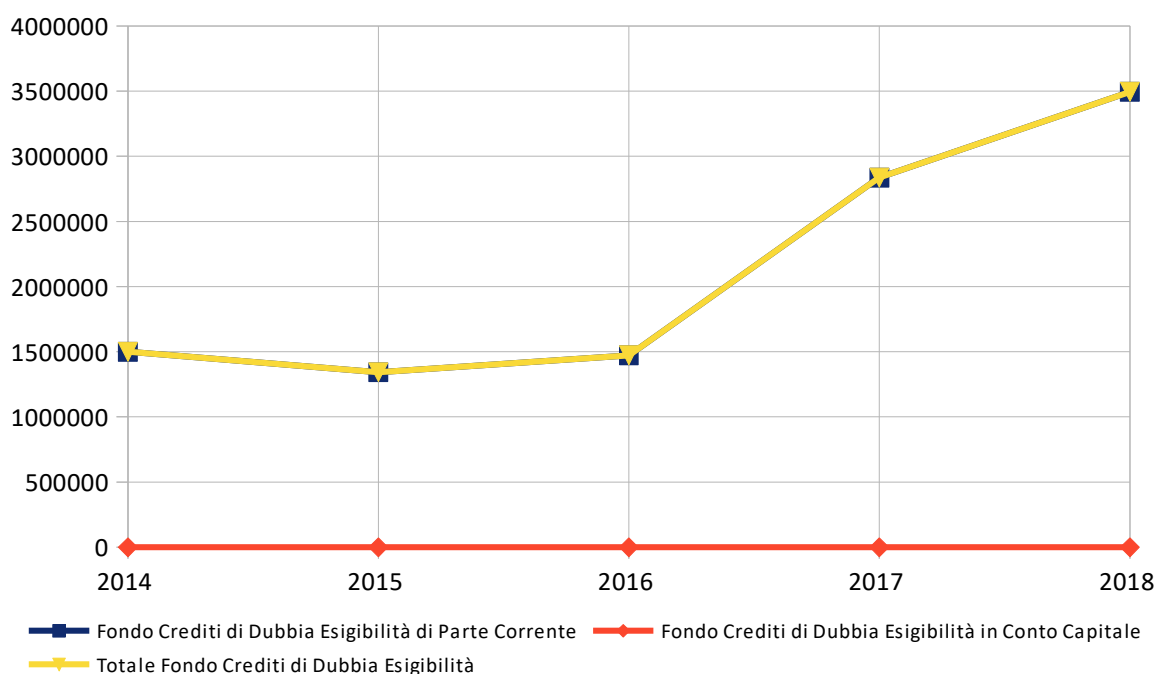
Pertanto, se l'ammontare dei residui attivi non subisce significative variazioni nel tempo, anche la quota del risultato di amministrazione accantonata al fondo crediti di dubbia esigibilità tende ad essere stabile e, di conseguenza, gran parte dell'accantonamento al fondo crediti di dubbia esigibilità effettuato annualmente nel Bilancio di Previsione per evitare di spendere entrate non esigibili nell'esercizio, non è destinato a confluire nella quota del risultato di amministrazione accantonata per il Fondo Crediti di Dubbia Esigibilità.

Infatti, se i residui attivi sono stabili nel tempo, nella quota del risultato di amministrazione accantonata per il Fondo Crediti di Dubbia Esigibilità confluisce solo la parte del fondo accantonato nel Bilancio di Previsione di importo pari agli utilizzi del Fondo Crediti a seguito della cancellazione o dello stralcio dei crediti dal bilancio.

	2014	2015	2016	2017	2018
Titolo 1 - Entrate correnti di natura tributaria,contributiva e perequativa					
Tipologia 0101 - Imposte tasse e proventi assimilati	0,00	951.933,40	1.443.809,82	2.705.051,50	3.459.386,46
Totale Titolo 1	0,00	951.933,40	1.443.809,82	2.705.051,50	3.459.386,46
Titolo 3 - Entrate extratributarie					
Tipologia 0100 - Vendita di beni e servizi e proventi derivanti dalla gestione dei beni	0,00	368.879,34	21.433,30	131.467,01	35.239,50
Tipologia 0200 - Proventi derivanti dall'attività di controllo e repressione delle irregolarità e degli illeciti	0,00	0,00	6.756,88	0,00	0,00
Tipologia 0500 - Rimborsi e altre entrate correnti	0,00	22.233,57	0,00	0,00	0,00
Totale Titolo 3	0,00	391.112,91	28.190,18	131.467,01	35.239,50

	2014	2015	2016	2017	2018
Fondo Crediti di Dubbia Esigibilità di Parte Corrente	1.500.000,00	1.343.046,31	1.472.000,00	2.836.518,51	3.494.625,96
Fondo Crediti di Dubbia Esigibilità in Conto Capitale	0,00	0,00	0,00	0,00	0,00
Totale Fondo Crediti di Dubbia Esigibilità	1.500.000,00	1.343.046,31	1.472.000,00	2.836.518,51	3.494.625,96

Nota:il prospetto prende in considerazione solo gli anni in cui vige l'attuale decreto D.Lgs. 118/11.



ACCANTONAMENTI VOLONTARI AL FONDO CREDITI DI DUBBIA ESIGIBILITÀ

Come previsto dal vigente decreto, è possibile effettuare svalutazioni di importo maggiore, purché sia allegata un'adeguata motivazione.

L'Ente per questo Rendiconto ha optato per un accantonamento in linea con quello obbligatorio calcolato nell'omonimo prospetto.

<i>Capitolo</i>	<i>Tipologia</i>	<i>Importo Obbligatorio</i>	<i>Importo Accantonato</i>	<i>Differenza</i>	<i>Motivazione</i>
TOTALE ACCANTONAMENTI VOLONTARI		0,00	0,00	0,00	

1.4 EQUILIBRIO DI BILANCIO

Il prospetto degli equilibri di bilancio consente di verificare gli equilibri dei saldi finanziari in sede di Rendiconto.

Infatti oltre ad essere deliberato in pareggio finanziario di competenza tra tutte le entrate e le spese, comprensivo dell'utilizzo dell'avanzo di amministrazione o del recupero del disavanzo di amministrazione e degli utilizzi del Fondo Pluriennale Vincolato, e a garantire un fondo di cassa finale non negativo, il Bilancio deve prevedere:

- l'equilibrio di parte corrente in termini di competenza finanziaria tra le spese correnti (incrementate dalle spese per trasferimenti in c/capitale e dalle quote di capitale delle rate di ammortamento dei mutui e prestiti) e le entrate correnti (incrementate dai contributi destinati al rimborso dei prestiti, dal fondo pluriennale vincolato di parte corrente e dall'utilizzo dell'avanzo di competenza di parte corrente). All'equilibrio di parte corrente concorrono anche le entrate in conto capitale destinate al finanziamento di spese correnti in base a specifiche disposizioni di legge o dei principi contabili e l'eventuale saldo negativo delle partite finanziarie.
- l'equilibrio in conto capitale in termini di competenza finanziaria tra le spese di investimento e tutte le risorse acquisite per il loro finanziamento costituite dalle entrate in conto capitale, dall'accensione di prestiti, dal fondo pluriennale vincolato in c/capitale, dall'utilizzo dell'avanzo di competenza in c/capitale e da quelle risorse di parte corrente destinate agli investimenti dalla legge o dai principi contabili.

ANDAMENTO PLURIENNALE DELL'EQUILIBRIO

EQUILIBRIO ECONOMICO FINANZIARIO		2014	2015	2016	2017	2018
Fondo di cassa all'inizio dell'esercizio		0,00	8.547.157,09	8.290.929,70	10.414.172,70	9.068.817,19
A) Fondo pluriennale vincolato di entrata per spese correnti	(+)	0,00	2.548.143,16	475.061,57	679.437,60	816.931,61
AA) Recupero disavanzo di amministrazione esercizio precedente	(-)	0,00	0,00	0,00	0,00	0,00
B) Entrate Titoli 1.00 - 2.00 - 3.00	(+)	0,00	33.007.934,10	32.416.250,45	32.468.588,95	32.234.115,50
<i>di cui per estinzione anticipata di prestiti</i>		<i>0,00</i>	<i>0,00</i>	<i>0,00</i>	<i>0,00</i>	<i>0,00</i>
C) Entrate Titolo 4.02 06 - Contributi agli investimenti direttamente destinati al rimborso dei prestiti da amministrazioni pubbliche	(+)	0,00	0,00	0,00	0,00	0,00
D) Spese Titolo 1.00- Spese correnti	(-)	0,00	31.430.968,01	30.243.097,15	30.041.849,76	30.418.681,58
DD) Fondo pluriennale vincolato di parte corrente (di spesa)		0,00	475.061,57	679.437,60	816.931,61	693.777,80
E) Spese Titolo 2.04 - Altri trasferimenti in conto capitale	(-)	0,00	0,00	0,00	0,00	0,00
F) Spese Titolo 4.00 - Quote di capitale amm.to dei mutui e prestiti obbligazionari	(-)	0,00	2.128.342,92	1.991.805,84	2.252.499,06	2.399.559,85
<i>di cui per estinzione anticipata di prestiti</i>		<i>0,00</i>	<i>49.641,94</i>	<i>0,00</i>	<i>0,00</i>	<i>0,00</i>
G) Somma finale (G=A-AA+B+C-D-E-F)		0,00	1.521.704,76	-23.028,57	36.746,12	-460.972,12
H) Utilizzo avanzo di amministrazione per spese correnti	(+)	0,00	2.008.000,00	913.336,60	557.337,43	751.334,45
<i>di cui per estinzione anticipata di prestiti</i>		<i>0,00</i>	<i>0,00</i>	<i>85.376,32</i>	<i>381.513,72</i>	<i>470.140,89</i>
I) Entrate di parte capitale destinate a spese correnti in base a specifiche disposizioni di legge o dei principi contabili	(+)	0,00	750.000,00	344.859,00	570.000,00	17.153,16
<i>di cui per estinzione anticipata di prestiti</i>		<i>0,00</i>	<i>0,00</i>	<i>55.000,00</i>	<i>45.000,00</i>	<i>17.153,16</i>

L) Entrate di parte corrente destinate a spese di investimento in base a specifiche disposizioni di legge o dei principi contabili	(-)	0,00	0,00	48.294,91	15.714,82	0,00
M) Entrate da accensione di prestiti destinate a estinzione anticipata dei prestiti	(+)	0,00	0,00	0,00	0,00	0,00
EQUILIBRIO DI PARTE CORRENTE (O=G+H+I-L+M)		0,00	4.279.704,76	1.186.872,12	1.148.368,73	307.515,49
P) Utilizzo avanzo di amministrazione per spese di investimento	(+)	0,00	2.523.661,13	553.920,00	2.393.549,07	2.310.795,57
Q) Fondo pluriennale vincolato per spese in conto capitale iscritto in entrata	(+)	0,00	15.937.231,97	8.280.699,08	6.717.561,09	11.036.270,11
R) Entrate Titoli 4.00-5.00-6.00	(+)	0,00	6.062.814,39	4.124.641,71	8.290.961,38	7.980.751,56
C) Entrate Titolo 4.02 06 - Contributi agli investimenti direttamente destinati al rimborso dei prestiti da amministrazioni pubbliche	(-)	0,00	0,00	0,00	0,00	0,00
I) Entrate di parte capitale destinate a spese correnti in base a specifiche disposizioni di legge o dei principi contabili	(-)	0,00	750.000,00	344.859,00	570.000,00	17.153,16
S1) Entrate Titolo 5.02 per Riscossione crediti di breve termine	(-)	0,00	0,00	0,00	0,00	0,00
S2) Entrate Titolo 5.03 per Riscossione crediti di medio-lungo termine	(-)	0,00	0,00	0,00	0,00	0,00
T) Entrate titolo 5.04 relative a Altre entrate per riduzioni di attività finanziaria	(-)	0,00	0,00	0,00	0,00	0,00
L) Entrate di parte corrente destinate a spese di investimento in base a specifiche disposizioni di legge o dei principi contabili	(+)	0,00	0,00	48.294,91	15.714,82	0,00
M) Entrate da accensione di prestiti destinate a estinzione anticipata dei prestiti	(-)	0,00	0,00	0,00	0,00	0,00
U) Spese Titolo 2.00 - Spese in conto capitale	(-)	0,00	12.913.229,62	3.015.614,27	4.794.335,05	7.241.155,38
UU) Fondo pluriennale vincolato in c/capitale (di spesa)	(-)	0,00	8.280.699,08	6.717.561,09	11.036.270,11	13.605.622,34
V) Spese Titolo 3.01 per Acquisizione di attività finanziarie	(-)	0,00	0,00	3.000,00	56.700,00	0,00
E) Spese Titolo 2.04 - Trasferimenti in conto capitale	(+)	0,00	0,00	0,00	0,00	0,00
EQUILIBRIO DI PARTE CAPITALE (Z=P+Q+R-C-I-S1-S2-T+L-M-U-V+E)		0,00	2.579.778,79	2.926.521,34	960.481,20	463.886,36
S1) Entrate Titolo 5.02 per Riscossione crediti di breve termine	(+)	0,00	0,00	0,00	0,00	0,00
S2) Entrate Titolo 5.03 per Riscossione crediti di medio-lungo termine	(+)	0,00	0,00	0,00	0,00	0,00
T) Entrate titolo 5.04 relative a Altre entrate per riduzioni di attività finanziaria	(+)	0,00	0,00	0,00	0,00	0,00
X1) Spese Titolo 3.02 per Concessione crediti di breve termine	(-)	0,00	0,00	0,00	0,00	0,00
X2) Spese Titolo 3.03 per Concessione crediti di medio-lungo termine	(-)	0,00	0,00	0,00	0,00	0,00
Y) Spese Titolo 3.04 per Altre spese per acquisizione di attività finanziarie	(-)	0,00	0,00	0,00	0,00	0,00
EQUILIBRIO FINALE (W=O+Z+S1+S2+T-X1-X2-Y)		0,00	6.859.483,55	4.113.393,46	2.108.849,93	771.401,85
EQUILIBRIO DI PARTE CORRENTE (O)		0,00	4.279.704,76	1.186.872,12	1.148.368,73	307.515,49
H) Utilizzo avanzo di amministrazione per spese correnti	(-)	0,00	2.008.000,00	913.336,60	557.337,43	751.334,45
Entrate non ricorrenti che non hanno dato copertura a impegni	(-)	0,00	0,00	0,00	0,00	0,00
EQUILIBRIO DI PARTE CORRENTE AI FINI DELLA COPERTURA DI INVESTIMENTI PLURIENNALI		0,00	2.271.704,76	273.535,52	591.031,30	-443.818,96

Nota: il prospetto prende in considerazione solo gli anni in cui vige l'attuale decreto D.Lgs. 118/11.

1.5 INDICATORI FINANZIARI ED ECONOMICI

L'analisi dello stato strutturale dell'Ente è effettuata attraverso una serie di indicatori che interessano aspetti diversi della gestione dell'Ente, definendo rapporti tra valori finanziari e fisici (ad esempio la pressione tributaria per abitante o la spesa corrente per abitante) o rapporti tra valori esclusivamente finanziari (ad esempio il grado di autonomia impositiva o il grado di autonomia finanziaria).

Il raffronto dei valori del Rendiconto della Gestione 2018 con i dati relativi ai Rendiconti 2017 e 2016 permette di valutare i risultati conseguiti dall'Amministrazione nel triennio, sebbene sia necessario tener conto della riclassificazione di alcune voci che rende tali valori non omogenei e quindi non perfettamente confrontabili.

GRADO DI AUTONOMIA FINANZIARIA

Le entrate correnti costituiscono le risorse destinate alla gestione dei servizi comunali; di questo importo complessivo le entrate tributarie ed extratributarie indicano la parte direttamente o indirettamente reperita dall'Ente. I trasferimenti correnti dello Stato, regione ed altri Enti formano invece le entrate derivate, quali risorse di terzi destinate a finanziare parte della gestione corrente.

Il grado di autonomia finanziaria rappresenta un indice della capacità dell'Ente di reperire con mezzi propri le risorse necessarie al finanziamento di tutte le spese di funzionamento dell'apparato comunale, erogazione di servizi ecc...

L'analisi dell'autonomia finanziaria assume una crescente rilevanza in un periodo di forte decentramento e di progressiva fiscalizzazione locale. Il sistema finanziario degli Enti locali, in passato basato prevalentemente sui trasferimenti statali, è ora basato sull'autonomia finanziaria dei Comuni, ossia sulla capacità dell'Ente di reperire, con mezzi propri, le risorse da destinare al soddisfacimento dei bisogni della collettività.

L'Ente per mantenere in essere i propri servizi istituzionali e non può contare sempre meno sui trasferimenti che gli derivano dallo Stato e da altri Enti pubblici; deve quindi focalizzare la propria attenzione sulle entrate proprie e sulla gestione di servizi in modo da realizzare il massimo delle economicità ed efficienza al fine di liberare risorse per altri servizi.

<i>INDICE</i>		<i>2016</i>	<i>2017</i>	<i>2018</i>
Autonomia Finanziaria=	Entrate Tributarie + Extratributarie	94,856%	94,834%	95,123%
	Entrate Correnti			

PRESSIONE FISCALE LOCALE E RESTITUZIONE ERARIALE PRO-CAPITE

Sono indicatori che consentono di individuare l'onere che grava sul cittadino per usufruire dei servizi forniti dall'Ente.

INDICE		2016	2017	2018
Pressione entrate proprie pro-capite =	Entrate Tributarie + Extratributarie	997,46	1.002,68	1.005,15
	N.Abitanti			

INDICE		2016	2017	2018
Pressione tributaria pro-capite =	Entrate Tributarie	658,26	673,30	679,60
	N.Abitanti			

GRADO DI RIGIDITÀ DEL BILANCIO

L'amministrazione dell'Ente nell'utilizzo delle risorse comunali è libera nella misura in cui il bilancio non è prevalentemente vincolato da impegni di spesa a lungo termine già assunti in precedenti esercizi. Conoscere, pertanto, il grado di rigidità del bilancio permette di individuare quale sia il margine di operatività per assumere nuove decisioni o iniziative economiche e finanziarie.

INDICE		2016	2017	2018
Rigidità strutturale=	Spese Personale + Rimborso mutui e interessi	35,269%	35,157%	36,585%
	Entrate Correnti			

Le spese fisse impegnate, per prassi, sono le spese del personale, le spese per il rimborso della quota capitale e interesse dei mutui. Quanto più il valore si avvicina all'unità tanto minori sono le possibilità di manovra dell'amministrazione che si trova con gran parte delle risorse correnti già utilizzate per il finanziamento delle spese per il personale e il rimborso della quota capitale e interessi dei mutui in scadenza.

In realtà, il grado di rigidità strutturale è notevolmente superiore all'indice sopra calcolato, in quanto sarebbero da considerare anche tutti i costi di funzionamento delle strutture (costi per consumo acqua, gas, energia elettrica, spese telefoniche, le imposte ecc..).

Volendo scomporre il grado di rigidità strutturale complessivo sopra evidenziato nelle due voci relative al costo del personale e al costo dei mutui si possono ottenere questi ulteriori indici:

INDICE		2016	2017	2018
Rigidità per costo personale=	Spese Personale	24,039%	23,420%	24,577%
	Entrate Correnti			

INDICE		2016	2017	2018
Rigidità per indebitamento=	Rimborso mutui e interessi	11,230%	11,737%	12,008%
	Entrate Correnti			

GRADO DI RIGIDITÀ PRO-CAPITE

Come accennato precedentemente, per prassi, i principali fattori di rigidità a lungo termine sono il costo del personale ed il livello di indebitamento. Questi fattori devono essere riportati alla dimensione sociale del Comune individuandone la ricaduta diretta sul cittadino

INDICE		2016	2017	2018
Rigidità strutturale pro-capite=	Spese Personale + Rimborso mutui e interessi	370,87	371,71	386,59
	N.Abitanti			

INDICE		2016	2017	2018
Rigidità costo del personale pro-capite=	Spese Personale	252,78	247,62	259,70
	N.Abitanti			

INDICE		2016	2017	2018
Rigidità indebitamento pro-capite=	Rimborso mutui e interessi	118,09	124,09	126,88
	N.Abitanti			

COSTO DEL PERSONALE

L'erogazione dei servizi è essenzialmente basata sulla struttura organizzativa dell'Ente, nella quale l'onere del personale assume un'importanza preponderante su ogni altro fattore produttivo impiegato.

Il costo del personale può essere visto come:

- parte del costo complessivo del totale delle spese correnti: in questo caso si evidenzia l'incidenza del costo del personale sul totale delle spese correnti del titolo 1°, oppure come costo medio pro-capite dato dal rapporto costo del personale/n° abitanti:
- rigidità costo del personale dato dal rapporto tra il totale delle spese per il personale e il totale delle entrate correnti; in pratica viene analizzato quanto delle entrate correnti è utilizzato per il finanziamento delle spese per il personale.

Gli indicatori sotto riportati, analizzano la spesa per il personale negli aspetti sopra descritti.

INDICE		2016	2017	2018
Incidenza spesa personale sulla spesa corrente=	Spesa Personale	25,766%	25,312%	25,936%
	Spese Correnti del titolo 1°			

INDICE		2016	2017	2018
Rigidità per costo personale pro-capite=	Spesa Personale	252,78	247,62	259,70
	N.Abitanti			

PARAMETRI DI DEFICIT STRUTTURALE

I parametri di deficit strutturale, meglio individuati come indicatori di sospetta situazione di deficiarietà strutturale, sono dei particolari tipi di indice previsti dal legislatore e applicati nei confronti di tutti gli Enti locali. Lo scopo di questi indici è fornire agli organi centrali un indizio, anche statistico, che riveli il grado di solidità della situazione finanziaria dell'Ente, o per meglio dire, che indichi l'assenza di una condizione di pre-dissesto strutturale.

Secondo la norma, infatti, sono considerati in condizioni strutturalmente deficitarie gli Enti locali che presentano gravi e incontrovertibili condizioni di squilibrio individuate dalla presenza di almeno la metà degli indicatori con un valore non coerente (fuori media) con il corrispondente dato di riferimento nazionale.

Parametro	Tipologia indicatore	Soglia	Valore	SÌ	NO
P1	1.1 Incidenza spese rigide (ripiano disavanzo, personale e debito) su entrate correnti	deficitario se maggiore del 48%	37,00		X
P2	2.8 Incidenza degli incassi delle entrate proprie sulle previsioni definitive di parte corrente	deficitario se minore del 22%	63,00		X
P3	3.2 Anticipazioni chiuse solo	deficitario se	0,00		X

	contabilmente	maggiore di 0			
P4	10.3 Sostenibilità debiti finanziari	deficitario se maggiore del 16%	12,00		X
P5	12.4 Sostenibilità disavanzo effettivamente a carico dell'esercizio	deficitario se maggiore del 1,20%	0,00		X
P6	13.1 Debiti riconosciuti e finanziati	deficitario se maggiore del 1,00%	0,00		X
P7	13.2 + 13.3 Debiti in corso di riconoscimento + Debiti riconosciuti e in corso di finanziamento	deficitario se maggiore dello 0,60%	0,00		X
P8	Effettiva capacità di riscossione	deficitario se minore del 47%	69,00		X
Sulla base dei parametri suindicati l'Ente è da considerarsi in condizioni strutturalmente deficitarie					X

1.6 VERIFICA RISPETTO DEI VINCOLI DI FINANZA PUBBLICA

<i>Equilibrio Entrate Finali - Spese Finali</i>		<i>Competenza 2018</i>	<i>Competenza 2019</i>	<i>Competenza 2020</i>
AA) Avanzo di amministrazione per investimenti	(+)	1.835.795,57	0,00	0,00
A1) Fondo pluriennale vincolato di entrata per spese correnti	(+)	816.931,61	566.651,32	184.704,53
A2) Fondo pluriennale vincolato di entrata in conto capitale al netto delle quote finanziate da debito	(+)	11.036.270,11	13.605.622,34	8.157.629,84
A3) Fondo pluriennale vincolato di entrata per partite finanziarie	(+)	0,00	0,00	0,00
A4) Fondo pluriennale vincolato di entrata che finanzia gli impegni cancellati definitivamente dopo l'approvazione del rendiconto dell'anno precedente	(-)	0,00	0,00	0,00
A) Fondo pluriennale vincolato di entrata (A1 + A2 + A3 - A4)	(+)	11.853.201,72	14.172.273,66	8.342.334,37
B) Titolo 1 - Entrate correnti di natura tributaria, contributiva e perequativa	(+)	21.072.553,35	21.039.353,35	20.918.353,35
-) Titolo 2 - Trasferimenti correnti	(+)	1.882.098,43	1.814.359,19	1.155.955,92
-) Trasferimenti correnti da escludere dai saldi finanza pubblica	(-)	0,00	0,00	0,00
C) Titolo 2 - Trasferimenti correnti validi ai fini dei saldi finanza pubblica	(+)	1.882.098,43	1.814.359,19	1.155.955,92
D) Titolo 3 - Entrate extratributarie	(+)	11.341.655,53	10.765.476,28	10.374.279,44
E) Titolo 4 - Entrate in c/capitale	(+)	8.483.702,13	12.567.309,96	3.915.000,00
F) Titolo 5 - Entrate da riduzione di attività finanziarie	(+)	0,00	2.500.000,00	250.000,00
G) SPAZI FINANZIARI ACQUISITI (1)	(+)	475.000,00	0,00	0,00
H1) Titolo 1 - Spese correnti al netto del fondo pluriennale vincolato	(+)	32.927.461,18	31.935.997,04	30.494.686,01
H2) Fondo pluriennale vincolato di parte corrente (dal 2020 quota finanziata da entrate finali)	(+)	566.651,32	184.704,53	179.974,53
H3) Fondo crediti di dubbia esigibilità di parte corrente	(-)	610.200,00	720.500,00	773.500,00
H4) Fondo contenzioso (destinato a confluire nel risultato di amministrazione)	(-)	0,00	0,00	0,00
H5) Altri accantonamenti (destinati a confluire nel risultato di amministrazione) (2)	(-)	72.974,79	51.673,32	51.673,32
H) Titolo 1 - Spese correnti valide ai fini dei saldi di finanza pubblica (H=H1+H2-H3-H4-H5)	(-)	32.810.937,71	31.348.528,25	29.849.487,22
I1) Titolo 2 - Spese in c/ capitale al netto del fondo pluriennale vincolato	(+)	8.428.340,83	20.638.886,53	11.201.687,41
I2) Fondo pluriennale vincolato in c/capitale al netto delle quote finanziate da debito (dal 2020 quota finanziata da entrate finali)	(+)	13.605.622,34	8.157.629,84	1.120.942,43
I3) Fondo crediti di dubbia esigibilità in c/capitale	(-)	0,00	0,00	0,00
I4) Altri accantonamenti (destinati a confluire nel risultato di amministrazione) (2)	(-)	0,00	0,00	0,00
I) Titolo 2 - Spese in c/capitale valide ai fini dei saldi di finanza pubblica (I=I1+I2-I3-I4)	(-)	22.033.963,17	28.796.516,37	12.322.629,84
L1) Titolo 3 - Spese per incremento di attività finanziaria al netto del fondo pluriennale vincolato	(+)	0,00	2.500.000,00	250.000,00
L2) Fondo pluriennale vincolato per partite finanziarie (dal 2020 quota finanziata da entrate finali)	(+)	0,00	0,00	0,00
L) Titolo 3 - Spese per incremento di attività finanziaria (L=L1+L2)	(-)	0,00	2.500.000,00	250.000,00
M) SPAZI FINANZIARI CEDUTI(1)	(-)	0,00	0,00	0,00
N) EQUILIBRIO DI BILANCIO AI SENSI DELL'ARTICOLO 9 DELLA LEGGE N. 243/2012 (3) (N=AA+A+B+C+D+E+F+G-H-I-L-M)		2.099.105,85	213.727,82	2.533.806,02

II° MONITORAGGIO DELLE RISULTANZE DEL SALDO DI FINANZA PUBBLICA

<i>Saldo tra Entrate Finali e Spese in termini di competenza</i>		<i>Previsioni di Competenza 2018</i>	<i>Dati gestionali (stanziamenti F.P.V./ accertamenti e impegni) al 2018</i>
AA) Avanzo di amministrazione per investimenti	(+)	1.835.795,57	1.835.795,57
A1) Fondo pluriennale vincolato di entrata per spese correnti	(+)	816.931,61	816.931,61
A2) Fondo pluriennale vincolato di entrata in conto capitale al netto della quota finanziata da debito	(+)	11.036.270,11	11.036.270,11
A3) Fondo pluriennale vincolato di entrata per partite finanziarie	(+)	0,00	0,00
A4) Fondo pluriennale vincolato di entrata che finanzia gli impegni cancellati definitivamente dopo l'approvazione del rendiconto dell'anno precedente	(-)	0,00	398.087,82
A) Fondo pluriennale vincolato di entrata (A1 + A2 + A3 - A4)	(+)	11.853.201,72	11.455.113,90
B) Titolo 1 - Entrate correnti di natura tributaria, contributiva e perequativa	(+)	21.072.553,35	20.731.246,10
-) Titolo 2 - Trasferimenti correnti	(+)	1.882.098,43	1.571.948,72
-) Trasferimenti correnti da escludere dai saldi finanza pubblica	(-)	0,00	0,00
C) Titolo 2 - Trasferimenti correnti validi ai fini dei saldi finanza pubblica	(+)	1.882.098,43	1.571.948,72
D) Titolo 3 - Entrate extratributarie	(+)	11.341.655,53	9.930.920,68
E) Titolo 4 - Entrate in c/capitale	(+)	8.483.702,13	7.980.751,56
F) Titolo 5 - Entrate da riduzione di attività finanziarie	(+)	0,00	0,00
G) SPAZI FINANZIARI ACQUISITI (2)	(+)	475.000,00	475.000,00
H1) Titolo 1 - Spese correnti al netto del fondo pluriennale vincolato	(+)	32.927.461,18	30.545.808,06
H2) Fondo pluriennale vincolato di parte corrente	(+)	566.651,32	566.651,32
H) Titolo 1 - Spese correnti valide ai fini dei saldi di finanza pubblica (H=H1+H2)	(-)	33.494.112,50	31.112.459,38
I1) Titolo 2 - Spese in c/ capitale al netto del fondo pluriennale vincolato	(+)	8.428.340,83	7.241.155,38
I2) Fondo pluriennale vincolato in c/capitale al netto delle quote finanziate da debito	(+)	13.605.622,34	13.605.622,34
I) Titolo 2 - Spese in c/capitale valide ai fini dei saldi di finanza pubblica (I=I1+I2)	(-)	22.033.963,17	20.846.777,72
L1) Titolo 3 - Spese per incremento di attività finanziaria al netto del fondo pluriennale vincolato	(+)	0,00	0,00
L2) Fondo pluriennale vincolato per partite finanziarie	(+)	0,00	0,00
L) Titolo 3 - Spese per incremento di attività finanziaria (L=L1+L2)	(-)	0,00	0,00
M) SPAZI FINANZIARI CEDUTI (2)	(-)	0,00	0,00
N) SALDO DI COMPETENZA/CASSA TRA ENTRATE E SPESE FINALI (N=AA+A+B+C+D+E+F+G-H-I-L-M) (3)		1.415.931,06	2.021.539,43
O) OBIETTIVO DI SALDO FINALE DI COMPETENZA 2018 (4)		195.132,78	195.132,78
P) OBIETTIVO DI SALDO FINALE DI COMPETENZA 2018 RIDETERMINATO		0,00	0,00
Q) DIFFERENZA TRA IL SALDO DI COMPETENZA TRA ENTRATE E SPESE FINALI E OBIETTIVO DI SALDO FINALE DI COMPETENZA RIDETERMINATO (Q=N-P) (5)		1.415.931,06	2.021.539,43

Sono riportate nelle previsioni di competenze le previsioni relative ai Fondi.

1.7 TEMPESTIVITÀ DI PAGAMENTO

Come istituito dalla L. 89/2014 (già DL 66/2014) e dal D.P.C.M del 22/09/2014, le pubbliche amministrazioni elaborano un indicatore trimestrale e annuale dei propri tempi medi di pagamento relativi agli acquisti di beni, servizi e forniture, denominato: «indicatore trimestrale o annuale di tempestività dei pagamenti».

L'indicatore di tempestività dei pagamenti è calcolato come la somma, per ciascuna fattura emessa a titolo corrispettivo di una transazione commerciale, dei giorni effettivi intercorrenti tra la data di scadenza della fattura o richiesta equivalente di pagamento e la data di pagamento ai fornitori moltiplicata per l'importo dovuto, rapportata alla somma degli importi pagati nel periodo di riferimento.

Ai fini del calcolo dell'indicatore si intende per:

- a) "transazione commerciale": i contratti, comunque denominati, tra imprese e pubbliche amministrazioni, che comportano, in via esclusiva o prevalente, la consegna di merci o la prestazione di servizi contro il pagamento di un prezzo;
- b) "giorni effettivi": tutti i giorni da calendario, compresi i festivi;
- c) "data di pagamento": la data di trasmissione dell'ordinativo di pagamento in tesoreria;
- d) "data di scadenza": i termini previsti dall'art. 4 del decreto legislativo 9 ottobre 2002, n. 231, come modificato dal decreto legislativo 9 novembre 2012, n. 192;
- e) "importo dovuto": la somma da pagare entro il termine contrattuale o legale di pagamento, comprese le imposte, i dazi, le tasse o gli oneri applicabili indicati nella fattura o nella richiesta equivalente di pagamento.

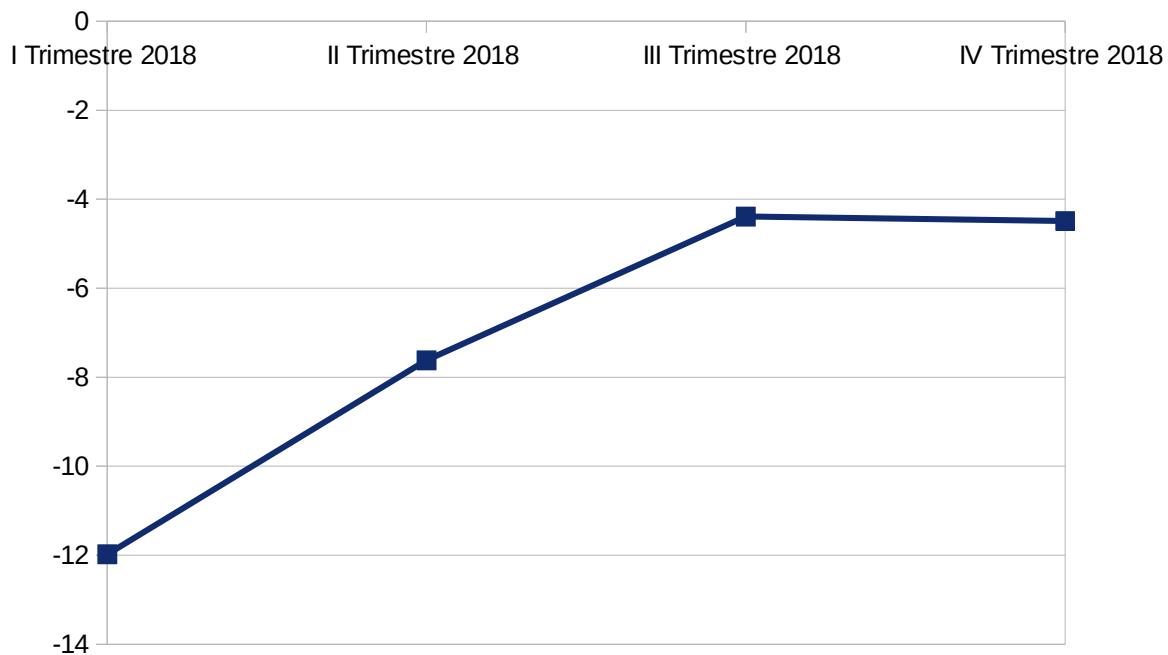
Sono esclusi dal calcolo i periodi in cui la somma era inesigibile essendo la richiesta di pagamento oggetto di contestazione o contenzioso.

Come si evince dai dati risultanti dai grafici esposti di seguito, l'Ente si è prefissato da tempo l'intento di migliorare costantemente le tempistiche di pagamento, facendo soprattutto ricorso a tecnologie e meccanismi quali la fattura elettronica, gli atti di liquidazione informatico e la firma digitale che permettono uno snellimento dei tempi operativi di pagamento.

PROSPETTO DELL'INDICE TRIMESTRALE E ANNUALE DI TEMPESTIVITÀ DEI PAGAMENTI

I Trimestre 2018	II Trimestre 2018	III Trimestre 2018	IV Trimestre 2018	Anno 2018
-11,98	-7,62	-4,39	-4,49	-6,91

Nota: il prospetto prende in considerazione solo gli anni in cui vige l'istituzione del calcolo sancito dal D.P.C.M del 22/09/2014



DETTAGLIO DELLE TRANSAZIONI COMMERCIALI EFFETTUATE IN SEGUITO ALLA SCADENZA DEI TERMINI DI PAGAMENTO PREVISTI

	<i>Data Scadenza</i>	<i>Data Pagamento</i>	<i>Differenza</i>
FATTURA n° 2/2 del 26/01/2015 di € 590,00	16/05/2015	16/03/2018	1035
FATTURA n° 0300093 del 09/08/2017 di € 1.859,59	10/09/2017	08/01/2018	120
FATTURA n° 2017/121756 del 26/09/2017 di € 1.755,73	26/12/2017	22/01/2018	27
FATTURA n° 2017/121759 del 26/09/2017 di € 431,92	26/12/2017	22/01/2018	27
FATTURA n° 1701026311 del 06/10/2017 di € 324,28	04/01/2018	22/01/2018	18
FATTURA n° 0078394 del 23/10/2017 di € 69,93	09/12/2017	22/01/2018	44
FATTURA n° FATTPA 3_17 del 31/10/2017 di € 4.567,68	30/11/2017	08/01/2018	39
FATTURA n° 0560120170000007300 del 31/10/2017 di € 5.668,63	08/12/2017	19/01/2018	42
FATTURA n° V2FV0000057 del 31/10/2017 di € 103,70	12/12/2017	29/01/2018	48
PARCELLA n° 24/FE/2017 del 04/12/2017 di € 2.309,22	03/01/2018	09/01/2018	6
FATTURA n° 41/PA/2017 del 05/12/2017 di € 4.611,60	04/01/2018	08/01/2018	4
FATTURA n° PA_154 del 29/11/2017 di € 2.024,68	31/01/2018	14/03/2018	42
FATTURA n° 0002145127 del 30/11/2017 di € 976,00	06/01/2018	11/01/2018	5
FATTURA n° 0001135448 del 13/12/2017 di € 500,00	31/01/2018	08/03/2018	36
FATTURA n° 0000006 del 18/12/2017 di € 1.999,99	17/01/2018	22/01/2018	5
FATTURA n° 3/E del 18/12/2017 di € 277,61	30/01/2018	05/02/2018	6
FATTURA n° 0000917900006190 del 19/12/2017 di € 122,00	18/01/2018	02/03/2018	43
FATTURA n° 285 del 21/12/2017 di € 1.639,40	21/01/2018	06/03/2018	44
FATTURA n° 2 del 02/01/2018 di € 1.296,91	01/02/2018	13/02/2018	12
FATTURA n° FATTPA 11_17/1 del 20/11/2017 di € 200,00	27/12/2017	18/01/2018	22
FATTURA n° 052-PA del 30/12/2017 di € 113,46	09/02/2018	14/02/2018	5
FATTURA n° 1/1 del 02/01/2018 di € 646,21	02/02/2018	13/02/2018	11
FATTURA n° 271/FE del 31/12/2017 di € 219,60	14/02/2018	29/03/2018	43
FATTURA n° 027-PA del 30/06/2017 di € 113,46	14/02/2018	22/02/2018	8
FATTURA n° 1 del 15/01/2018 di € 2.928,00	14/02/2018	15/02/2018	1
FATTURA n° 13/SP del 31/12/2017 di € 35.526,40	16/02/2018	19/03/2018	31
FATTURA n° 552/1 del 21/12/2017 di € 6.440,00	20/01/2018	22/01/2018	2
FATTURA n° 5418001232 del 15/01/2018 di € 405,02	14/07/2018	26/07/2018	12
FATTURA n° 168/2017/1 del 29/12/2017 di € 277,14	28/01/2018	02/02/2018	5
FATTURA n° 168/2017/2 del 29/12/2017 di € 630,38	28/01/2018	02/02/2018	5
FATTURA n° 168/2017/3 del 29/12/2017 di € 920,65	28/01/2018	02/02/2018	5
FATTURA n° 1/E del 30/01/2018 di € 139,79	02/03/2018	10/04/2018	39
FATTURA n° PM17/000434 del 30/11/2017 di € 1.410,45	30/12/2017	05/02/2018	37
FATTURA n° PA0000001 del 23/01/2017 di € 183,00	02/03/2018	06/03/2018	4
FATTURA n° 23PA del 21/12/2017 di € 2.806,00	04/03/2018	18/04/2018	45
FATTURA n° 000003-2018-SERVIZI del 31/01/2018 di € 4.113,44	07/03/2018	08/03/2018	1
FATTURA n° 870A002329 del 15/01/2018 di € 204,20	15/05/2018	18/05/2018	3

FATTURA n° 89611282 del 06/02/2018 di € 1.898,89	06/04/2018	17/05/2018	41
FATTURA n° 1PA 2018/1 del 13/02/2018 di € 16.635,99	13/02/2018	21/02/2018	8
FATTURA n° 1PA 2018/2 del 13/02/2018 di € 13.424,81	13/02/2018	21/02/2018	8
FATTURA n° V17-176751 del 12/12/2017 di € 37,02	14/03/2018	29/03/2018	15
FATTURA n° V17-175941 del 11/12/2017 di € 18,50	14/03/2018	29/03/2018	15
FATTURA n° 870A021398 del 13/02/2018 di € 1.746,39	14/05/2018	18/05/2018	4
FATTURA n° 870A021399 del 13/02/2018 di € 217,69	13/07/2018	26/07/2018	13
FATTURA n° 1 del 16/02/2018 di € 2.700,00	16/02/2018	22/02/2018	6
FATTURA n° 1830005805 del 22/02/2018 di € 1.024,98	23/04/2018	09/07/2018	77
FATTURA n° 1830005811 del 22/02/2018 di € 924,00	23/04/2018	08/11/2018	199
FATTURA n° 1830005813 del 22/02/2018 di € 470,08	23/04/2018	13/06/2018	51
FATTURA n° 1830005810 del 22/02/2018 di € 1.072,48	23/04/2018	13/06/2018	51
FATTURA n° 7/PA del 23/02/2018 di € 2.440,00	24/04/2018	30/05/2018	36
PARCELLA n° 1/1 del 08/02/2018 di € 250,00	08/02/2018	08/03/2018	28
FATTURA n° 113/FATT_EL del 26/02/2018 di € 650,00	30/03/2018	20/07/2018	112
FATTURA n° 8718061859 del 23/02/2018 di € 2.085,70	30/03/2018	06/04/2018	7
FATTURA n° 8718061587 del 23/02/2018 di € 2.380,00	30/03/2018	06/04/2018	7
FATTURA n° 8718061680 del 23/02/2018 di € 4.521,80	30/03/2018	06/04/2018	7
FATTURA n° 20/2018/PA del 03/03/2018 di € 48,89	02/04/2018	16/04/2018	14
FATTURA n° 0086459004 del 26/02/2018 di € 632,13	01/05/2018	21/05/2018	20
FATTURA n° FATTPA 181_18 del 05/03/2018 di € 25,00	04/04/2018	05/04/2018	1
FATTURA n° 2/PA del 26/02/2018 di € 1.290,24	06/04/2018	16/04/2018	10
FATTURA n° 000018-2018-SERVIZI del 28/02/2018 di € 14.200,00	07/04/2018	16/04/2018	9
FATTURA n° 12/03 del 08/03/2018 di € 840,02	08/04/2018	16/04/2018	8
FATTURA n° 10/03 del 08/03/2018 di € 1.056,70	08/04/2018	16/04/2018	8
FATTURA n° 11/03 del 08/03/2018 di € 514,49	08/04/2018	16/04/2018	8
FATTURA n° 13/03 del 08/03/2018 di € 336,84	08/04/2018	16/04/2018	8
FATTURA n° 89620655 del 07/03/2018 di € 316,80	07/05/2018	17/05/2018	10
FATTURA n° 10/P.A. del 09/03/2018 di € 183,00	08/04/2018	03/05/2018	25
FATTURA n° 2_PA del 28/02/2018 di € 1.220,00	08/04/2018	05/11/2018	211
FATTURA n° 1/PA del 08/03/2018 di € 986,11	08/04/2018	16/04/2018	8
FATTURA n° 37/03/1 del 09/03/2018 di € 690,00	09/04/2018	10/04/2018	1
FATTURA n° 0074000344 del 07/03/2018 di € 9,79	12/04/2018	16/04/2018	4
FATTURA n° 0074000345 del 07/03/2018 di € 4,90	12/04/2018	16/04/2018	4
FATTURA n° 0074000347 del 07/03/2018 di € 3,81	12/04/2018	16/04/2018	4
FATTURA n° 0074000348 del 07/03/2018 di € 1,91	12/04/2018	16/04/2018	4
FATTURA n° FatPAM 4 del 23/02/2018 di € 4.971,50	12/04/2018	16/04/2018	4
FATTURA n° 14/03 del 13/03/2018 di € 494,21	13/04/2018	16/04/2018	3
FATTURA n° PA_012 del 30/01/2018 di € 1.881,40	13/04/2018	16/04/2018	3
FATTURA n° FAEL-00001 del 31/01/2018 di € 183,00	14/04/2018	16/04/2018	2
FATTURA n° FAEL-00002 del 31/01/2018 di € 4.022,34	14/04/2018	16/04/2018	2
FATTURA n° 0300447 del 14/03/2018 di € 176,16	15/04/2018	16/04/2018	1

FATTURA n° 000001-2018-E del 17/03/2018 di € 208,00	16/04/2018	20/04/2018	4
FATTURA n° 274/FATT_EL del 15/03/2018 di € 650,00	15/04/2018	20/07/2018	96
FATTURA n° 904163 del 21/03/2018 di € 1.195,46	18/08/2018	20/08/2018	2
FATTURA n° 2 del 27/03/2018 di € 24.822,71	27/03/2018	29/03/2018	2
FATTURA n° 2018/2511/PA/1 del 08/03/2018 di € 460,44	08/04/2018	16/04/2018	8
FATTURA n° 2018/2511/PA/2 del 08/03/2018 di € 464,83	08/04/2018	16/04/2018	8
FATTURA n° 900006593T/2 del 30/03/2018 di € 4,13	30/03/2018	03/04/2018	4
FATTURA n° 3-2018/P del 30/03/2018 di € 5.856,00	03/05/2018	13/12/2018	224
FATTURA n° 1 del 29/03/2018 di € 610,00	04/05/2018	17/07/2018	74
FATTURA n° 62/2018 del 26/03/2018 di € 462,00	06/05/2018	14/05/2018	8
FATTURA n° 23-FE-2018 del 10/04/2018 di € 280,00	10/05/2018	14/05/2018	4
FATTURA n° 976/66 del 31/03/2018 di € 5.281,40	10/05/2018	14/05/2018	4
FATTURA n° 977/66 del 31/03/2018 di € 602,35	10/05/2018	14/05/2018	4
FATTURA n° UNI18VPA00028 del 28/02/2018 di € 471,86	11/05/2018	16/05/2018	5
FATTURA n° 110119447 del 10/04/2018 di € 8.177,27	11/05/2018	14/05/2018	3
FATTURA n° 7 del 10/04/2018 di € 1.464,00	12/05/2018	14/05/2018	2
FATTURA n° 000001-2018-PA/1 del 10/04/2018 di € 3.802,00	10/05/2018	05/10/2018	148
FATTURA n° 2018/1/36/FE/1 del 13/02/2018 di € 18.902,00	10/05/2018	05/10/2018	148
FATTURA n° PA_011/1 del 22/01/2018 di € 2.958,14	14/04/2018	16/04/2018	2
FATTURA n° 3 del 10/04/2018 di € 6.251,77	13/05/2018	14/05/2018	1
FATTURA n° 109/E del 31/03/2018 di € 8.129,81	13/05/2018	14/05/2018	1
FATTURA n° FATTPA 1_18 del 13/04/2018 di € 7.076,00	13/05/2018	14/05/2018	1
FATTURA n° 4/18 P.A./1 del 12/04/2018 di € 28.165,64	12/05/2018	14/05/2018	2
FATTURA n° FT 119/18 del 13/04/2018 di € 60.632,34	13/05/2018	14/05/2018	1
PARCELLA n° 1 del 13/04/2018 di € 1.435,72	13/05/2018	14/05/2018	1
FATTURA n° 8A00288348 del 06/04/2018 di € 3.957,48	02/07/2018	12/07/2018	10
FATTURA n° 0300712 del 17/04/2018 di € 64,07	18/05/2018	21/05/2018	3
FATTURA n° 16S/1 del 12/04/2018 di € 2.621,68	12/05/2018	14/05/2018	2
FATTURA n° 16S/2 del 12/04/2018 di € 3.932,54	12/05/2018	14/05/2018	2
FATTURA n° 16S/3 del 12/04/2018 di € 12.758,64	12/05/2018	14/05/2018	2
FATTURA n° 6000036166 del 18/04/2018 di € 69,44	16/08/2018	21/08/2018	5
FATTURA n° 6000036165 del 18/04/2018 di € 24,83	16/08/2018	21/08/2018	5
FATTURA n° 000023-2018-SERVIZI/1 del 30/03/2018 di € 12.347,16	10/05/2018	14/05/2018	4
FATTURA n° 000023-2018-SERVIZI/2 del 30/03/2018 di € 1.925,92	10/05/2018	14/05/2018	4
FATTURA n° 000023-2018-SERVIZI/3 del 30/03/2018 di € 21.976,07	10/05/2018	14/05/2018	4
FATTURA n° 000023-2018-SERVIZI/4 del 30/03/2018 di € 175,20	10/05/2018	14/05/2018	4
FATTURA n° 000023-2018-SERVIZI/5 del 30/03/2018 di € 671,28	10/05/2018	14/05/2018	4
FATTURA n° 000008-2018-PA del 23/04/2018 di € 1.903,20	23/05/2018	05/06/2018	13
FATTURA n° 000002-2018-FE del 20/04/2018 di € 1.868,43	23/05/2018	03/07/2018	41
FATTURA n° 000005-2018-FE/1 del 20/04/2018 di € 1.118,40	20/05/2018	22/05/2018	2
FATTURA n° 000005-2018-FE/2 del 20/04/2018 di € 78,54	20/05/2018	22/05/2018	2
FATTURA n° 000005-2018-FE/3 del 20/04/2018 di € 5.781,46	20/05/2018	22/05/2018	2

FATTURA n° 4017424 del 20/04/2018 di € 400,48	18/08/2018	21/08/2018	3
FATTURA n° 302/PA/1 del 28/02/2018 di € 1.220,00	04/04/2018	03/05/2018	29
FATTURA n° 302/PA/2 del 28/02/2018 di € 1.220,00	04/04/2018	05/06/2018	62
FATTURA n° 4 del 24/04/2018 di € 2.955,74	26/05/2018	25/06/2018	30
FATTURA n° 12/PA del 30/04/2018 di € 9.872,12	31/05/2018	11/09/2018	103
FATTURA n° FATTPA 399_18 del 02/05/2018 di € 872,00	01/06/2018	07/06/2018	6
FATTURA n° 000001-2018-1 del 02/05/2018 di € 128,41	02/06/2018	05/06/2018	3
FATTURA n° 1/1 del 16/04/2018 di € 2.389,00	16/05/2018	05/10/2018	142
FATTURA n° 2018/1/2001/FE/1 del 19/04/2018 di € 3.434,00	23/05/2018	05/10/2018	135
FATTURA n° 2018/2/1/FE/1 del 17/04/2018 di € 3.710,00	17/05/2018	05/10/2018	141
FATTURA n° 05/PA del 07/05/2018 di € 1.400,00	07/06/2018	21/06/2018	14
FATTURA n° 2 del 03/05/2018 di € 1.277,71	03/05/2018	14/05/2018	11
FATTURA n° 000001-2018-E del 07/05/2018 di € 3.500,00	06/06/2018	26/06/2018	20
FATTURA n° 10 del 20/04/2018 di € 6.710,00	09/06/2018	10/08/2018	62
FATTURA n° 000032-2018-SERVIZI del 30/04/2018 di € 4.880,82	09/06/2018	25/06/2018	16
FATTURA n° 1/PA del 11/05/2018 di € 3.050,00	10/06/2018	18/07/2018	38
FATTURA n° 017-2018 del 13/05/2018 di € 976,00	12/06/2018	13/06/2018	1
FATTURA n° 823/FATT_EL del 16/05/2018 di € 650,00	15/06/2018	20/07/2018	35
FATTURA n° 2018/1/2008/FE/1 del 08/05/2018 di € 5.544,00	16/06/2018	05/10/2018	111
FATTURA n° 0000918900002239 del 21/05/2018 di € 9.915,06	21/06/2018	28/06/2018	7
FATTURA n° 36/PA del 23/05/2018 di € 1.617,85	31/07/2018	20/12/2018	142
FATTURA n° 1/el del 24/05/2018 di € 3.046,95	28/06/2018	29/06/2018	1
FATTURA n° 36PA del 22/05/2018 di € 250,48	28/06/2018	11/09/2018	75
FATTURA n° 000003-2018-EP del 21/05/2018 di € 1.268,80	29/06/2018	02/07/2018	3
FATTURA n° 5 del 13/04/2018 di € 4.754,52	27/05/2018	05/06/2018	9
FATTURA n° 2018/1/1/FE/1 del 29/05/2018 di € 4.292,00	28/06/2018	05/10/2018	99
FATTURA n° PA18004934 del 30/05/2018 di € 1.327,22	28/08/2018	06/09/2018	9
FATTURA n° VV80285110 del 31/05/2018 di € 15.820,82	02/07/2018	27/07/2018	25
FATTURA n° VV80298896 del 31/05/2018 di € 3,84	02/07/2018	26/07/2018	24
FATTURA n° PA0000063 del 31/05/2018 di € 183,00	06/07/2018	09/07/2018	3
FATTURA n° 2018/6/1/FE/1 del 06/06/2018 di € 3.813,00	07/07/2018	05/10/2018	90
FATTURA n° 99/2018 del 02/02/2018 di € 570,96	13/07/2018	26/07/2018	13
FATTURA n° 99 PA/1 del 30/03/2018 di € 1.335,13	31/05/2018	14/06/2018	14
FATTURA n° 99 PA/2 del 30/03/2018 di € 17,02	31/05/2018	20/06/2018	20
FATTURA n° 5/FT del 13/06/2018 di € 7.237,53	13/07/2018	26/07/2018	13
FATTURA n° 000049-2018-SERVIZI del 31/05/2018 di € 19.634,68	13/07/2018	26/07/2018	13
FATTURA n° 6180100081 del 11/06/2018 di € 64,57	14/07/2018	26/07/2018	12
FATTURA n° 54/2018/PA del 13/06/2018 di € 802,55	13/07/2018	26/07/2018	13
FATTURA n° 52/2018/PA del 13/06/2018 di € 99,19	13/07/2018	27/07/2018	14
FATTURA n° 6180100089 del 11/06/2018 di € 38,94	14/07/2018	26/07/2018	12
FATTURA n° 6180102396 del 11/06/2018 di € 1.400,32	14/07/2018	26/07/2018	12
FATTURA n° 6180100091 del 11/06/2018 di € 102,44	14/07/2018	26/07/2018	12

FATTURA n° 6180100083 del 11/06/2018 di € 111,80	14/07/2018	26/07/2018	12
FATTURA n° 6180102398 del 11/06/2018 di € 2.052,27	14/07/2018	26/07/2018	12
FATTURA n° 6180102402 del 11/06/2018 di € 105,82	14/07/2018	26/07/2018	12
FATTURA n° 6180102395 del 11/06/2018 di € 171,46	14/07/2018	26/07/2018	12
FATTURA n° 6180102394 del 11/06/2018 di € 96,95	14/07/2018	26/07/2018	12
FATTURA n° 6180100074 del 11/06/2018 di € 578,44	14/07/2018	26/07/2018	12
FATTURA n° 6180102403 del 11/06/2018 di € 11.433,40	14/07/2018	26/07/2018	12
FATTURA n° 6180102399 del 11/06/2018 di € 1.175,74	14/07/2018	26/07/2018	12
FATTURA n° 6180100087 del 11/06/2018 di € 46,79	14/07/2018	26/07/2018	12
FATTURA n° 6180100079 del 11/06/2018 di € 210,77	14/07/2018	26/07/2018	12
FATTURA n° 6180100066 del 11/06/2018 di € 17,48	14/07/2018	26/07/2018	12
FATTURA n° 6180102404 del 11/06/2018 di € 489,65	14/07/2018	26/07/2018	12
FATTURA n° 6180100062 del 11/06/2018 di € 106,40	14/07/2018	26/07/2018	12
FATTURA n° 6180102397 del 11/06/2018 di € 653,57	14/07/2018	26/07/2018	12
FATTURA n° 6180100076 del 11/06/2018 di € 146,77	14/07/2018	26/07/2018	12
FATTURA n° 6180102406 del 11/06/2018 di € 8.141,58	14/07/2018	26/07/2018	12
FATTURA n° 6180102401 del 11/06/2018 di € 111,01	14/07/2018	26/07/2018	12
FATTURA n° 6180100068 del 11/06/2018 di € 45,20	14/07/2018	26/07/2018	12
FATTURA n° 6180100060 del 11/06/2018 di € 44,86	14/07/2018	26/07/2018	12
FATTURA n° 6180102407 del 11/06/2018 di € 500,98	14/07/2018	26/07/2018	12
FATTURA n° 6180102405 del 11/06/2018 di € 2.769,81	14/07/2018	26/07/2018	12
FATTURA n° 6180100064 del 11/06/2018 di € 102,44	14/07/2018	26/07/2018	12
FATTURA n° 6180100085 del 11/06/2018 di € 37,88	14/07/2018	26/07/2018	12
FATTURA n° 6180100070 del 11/06/2018 di € 109,92	14/07/2018	26/07/2018	12
FATTURA n° 6180100072 del 11/06/2018 di € 188,47	14/07/2018	26/07/2018	12
FATTURA n° 6180102400 del 11/06/2018 di € 1.040,44	14/07/2018	26/07/2018	12
FATTURA n° 5/PA 2018 del 12/06/2018 di € 1.836,10	14/07/2018	26/07/2018	12
FATTURA n° 198/E del 31/05/2018 di € 8.129,81	14/07/2018	26/07/2018	12
PARCELLA n° 6E/2018 del 14/06/2018 di € 380,64	14/07/2018	26/07/2018	12
FATTURA n° V2-2275 del 31/05/2018 di € 10.409,51	30/07/2018	08/11/2018	101
FATTURA n° 0024-2018 del 16/06/2018 di € 1.171,20	16/07/2018	27/07/2018	11
FATTURA n° 040/0000767 del 07/05/2018 di € 13,60	17/07/2018	18/07/2018	1
FATTURA n° V4/2018/15/1 del 06/04/2018 di € 3.278,69	28/06/2018	03/07/2018	5
FATTURA n° 3608 del 20/06/2018 di € 956,47	19/08/2018	20/08/2018	1
FATTURA n° 6180103015 del 18/06/2018 di € 3.193,56	21/07/2018	26/07/2018	5
FATTURA n° 6180103014 del 18/06/2018 di € 4.067,85	21/07/2018	26/07/2018	5
FATTURA n° 0002117756/1 del 17/04/2018 di € 580,00	31/05/2018	22/06/2018	22
FATTURA n° 0002117756/2 del 17/04/2018 di € 127,60	31/05/2018	22/06/2018	22
FATTURA n° 8001190048 del 21/06/2018 di € 56,12	21/08/2018	24/12/2018	125
FATTURA n° 5 del 31/05/2018 di € 2.006,25	22/07/2018	23/07/2018	1
FATTURA n° 6180106629 del 20/06/2018 di € 18.525,22	23/07/2018	26/07/2018	3
FATTURA n° 6180106628 del 20/06/2018 di € 554,50	23/07/2018	26/07/2018	3

FATTURA n° 6180106627 del 20/06/2018 di € 45,29	23/07/2018	26/07/2018	3
FATTURA n° 1/PA del 21/06/2018 di € 305,00	26/07/2018	12/09/2018	48
FATTURA n° FATTPA 39_18/2 del 30/04/2018 di € 4.326,03	30/05/2018	28/06/2018	29
FATTURA n° FATTPA 39_18/3 del 30/04/2018 di € 2.378,10	30/05/2018	28/06/2018	29
FATTURA n° FATTPA 14_18/1 del 28/02/2018 di € 6.704,13	01/04/2018	28/06/2018	88
FATTURA n° VVA/18007916/1 del 28/06/2018 di € 1.243,38	28/07/2018	02/08/2018	5
FATTURA n° VVA/18007916/2 del 28/06/2018 di € 110,82	28/07/2018	02/08/2018	5
FATTURA n° 08A_2018 del 03/07/2018 di € 3.643,92	02/08/2018	23/08/2018	21
FATTURA n° 1830029466 del 30/06/2018 di € 9.313,59	19/08/2018	20/08/2018	1
FATTURA n° 1830029465 del 30/06/2018 di € 36.912,16	30/07/2018	11/09/2018	43
FATTURA n° 1618017599/1 del 12/06/2018 di € 150,00	14/07/2018	26/07/2018	12
FATTURA n° 1618017599/2 del 12/06/2018 di € 13,11	14/07/2018	26/07/2018	12
FATTURA n° 8/FT del 06/07/2018 di € 6.397,44	05/08/2018	10/08/2018	5
FATTURA n° 000073-2018-SERVIZI del 29/06/2018 di € 11.500,03	08/08/2018	20/08/2018	12
FATTURA n° 0002130043 del 30/06/2018 di € 793,00	08/08/2018	17/08/2018	9
FATTURA n° 94/2018 del 29/06/2018 di € 1.485,76	09/08/2018	20/08/2018	11
FATTURA n° 86/2018 del 29/06/2018 di € 1.828,17	09/08/2018	20/08/2018	11
FATTURA n° 60/1 del 10/07/2018 di € 51.575,00	19/08/2018	20/08/2018	1
FATTURA n° 948/E del 30/06/2018 di € 573,40	10/08/2018	21/08/2018	11
FATTURA n° 110234809 del 10/07/2018 di € 10.387,68	10/08/2018	31/08/2018	21
FATTURA n° 7501020707 del 30/06/2018 di € 41.626,53	19/08/2018	20/08/2018	1
FATTURA n° FatPAM 7/1 del 21/05/2018 di € 9.508,33	20/06/2018	13/08/2018	54
FATTURA n° 1/1 del 12/07/2018 di € 3.830,00	11/08/2018	05/10/2018	55
FATTURA n° 6180117893 del 16/07/2018 di € 8.456,27	18/08/2018	20/08/2018	2
FATTURA n° 6180117880 del 16/07/2018 di € 89,00	18/08/2018	20/08/2018	2
FATTURA n° 6180117885 del 16/07/2018 di € 527,56	18/08/2018	20/08/2018	2
FATTURA n° 6180117888 del 16/07/2018 di € 1.076,30	18/08/2018	20/08/2018	2
FATTURA n° 6180117884 del 16/07/2018 di € 271,32	18/08/2018	20/08/2018	2
FATTURA n° 6180117882 del 16/07/2018 di € 202,41	18/08/2018	20/08/2018	2
FATTURA n° 6180117891 del 16/07/2018 di € 2.029,29	18/08/2018	20/08/2018	2
FATTURA n° 6180117881 del 16/07/2018 di € 96,76	18/08/2018	20/08/2018	2
FATTURA n° 6180117886 del 16/07/2018 di € 559,86	18/08/2018	20/08/2018	2
FATTURA n° 6180117889 del 16/07/2018 di € 1.488,55	18/08/2018	20/08/2018	2
FATTURA n° 6180117892 del 16/07/2018 di € 2.718,66	18/08/2018	20/08/2018	2
FATTURA n° 6180117890 del 16/07/2018 di € 1.991,15	18/08/2018	20/08/2018	2
FATTURA n° 6180117887 del 16/07/2018 di € 932,37	18/08/2018	20/08/2018	2
FATTURA n° 6180117894 del 16/07/2018 di € 13.877,32	18/08/2018	20/08/2018	2
FATTURA n° 6180117883 del 16/07/2018 di € 445,39	18/08/2018	20/08/2018	2
FATTURA n° FatPAM FatPAM3 del 25/05/2018 di € 11.590,00	17/08/2018	22/08/2018	5
FATTURA n° 000004-2018-PA del 19/07/2018 di € 4.166,66	18/08/2018	20/08/2018	2
FATTURA n° 000005-2018-EMESSE del 13/07/2018 di € 3.412,84	18/08/2018	20/08/2018	2
FATTURA n° 2018/7832 del 19/07/2018 di € 26,88	19/08/2018	20/08/2018	1

FATTURA n° 22 del 16/07/2018 di € 732,00	19/08/2018	20/08/2018	1
FATTURA n° 1830026936/1 del 31/05/2018 di € 6.071,10	18/08/2018	20/08/2018	2
FATTURA n° 110242117 del 20/07/2018 di € 13.901,18	23/08/2018	31/08/2018	8
FATTURA n° 50/PA del 23/07/2018 di € 1.750,00	30/09/2018	20/12/2018	81
FATTURA n° 0301135 del 20/07/2018 di € 394,33	23/08/2018	02/10/2018	40
FATTURA n° 0301134 del 20/07/2018 di € 342,78	23/08/2018	02/10/2018	40
FATTURA n° 3/182 del 26/07/2018 di € 4.148,00	31/08/2018	11/10/2018	41
FATTURA n° 96/P del 31/07/2018 di € 519,72	30/08/2018	25/09/2018	26
FATTURA n° UNI18VPA00105 del 31/05/2018 di € 1.861,08	31/08/2018	06/09/2018	6
FATTURA n° 8718218563/1 del 26/06/2018 di € 750,00	26/07/2018	02/08/2018	7
FATTURA n° 8718218563/2 del 26/06/2018 di € 2,00	26/07/2018	02/08/2018	7
FATTURA n° 51 E del 31/07/2018 di € 1.742,16	31/08/2018	25/09/2018	25
FATTURA n° 28 E 2018 del 03/08/2018 di € 6.514,80	02/09/2018	11/09/2018	9
FATTURA n° 51/SPE del 31/07/2018 di € 114,19	30/09/2018	04/10/2018	4
FATTURA n° 0550120180000477200 del 02/08/2018 di € 254,22	03/09/2018	07/09/2018	4
FATTURA n° 7 del 31/07/2018 di € 2.087,25	05/09/2018	04/10/2018	29
FATTURA n° 2A del 03/08/2018 di € 1.617,72	05/09/2018	16/10/2018	41
FATTURA n° PA18005209 del 07/06/2018 di € 148,23	05/09/2018	06/09/2018	1
FATTURA n° 000013-2018-PA/2 del 27/07/2018 di € 4.300,00	03/09/2018	17/09/2018	14
FATTURA n° 391 del 31/07/2018 di € 2.870,66	06/09/2018	20/09/2018	14
FATTURA n° E504-25 del 07/08/2018 di € 64,00	06/09/2018	25/09/2018	19
FATTURA n° 000078-2018-SERVIZI del 31/07/2018 di € 5.478,92	08/09/2018	04/10/2018	26
FATTURA n° 659 del 03/07/2018 di € 325,74	08/09/2018	02/10/2018	24
FATTURA n° 8718276971 del 10/08/2018 di € 2.595,50	09/09/2018	30/10/2018	51
FATTURA n° N43743 del 09/08/2018 di € 6.565,48	09/09/2018	13/09/2018	4
FATTURA n° 15/EL/1 del 21/06/2018 di € 14.190,00	16/08/2018	21/08/2018	5
FATTURA n° 8A00628385 del 06/08/2018 di € 447,34	31/10/2018	16/11/2018	16
FATTURA n° 8A00619301 del 06/08/2018 di € 3.957,48	31/10/2018	16/11/2018	16
FATTURA n° E504-22/2 del 19/07/2018 di € 30.933,50	18/08/2018	21/08/2018	3
FATTURA n° FATTPA03 del 21/08/2018 di € 730,00	21/09/2018	25/09/2018	4
FATTURA n° 52/PA del 01/08/2018 di € 1.935,65	31/10/2018	20/12/2018	50
FATTURA n° 92/PA del 28/08/2018 di € 31.899,55	27/09/2018	02/10/2018	5
FATTURA n° 2018/5000003502 del 26/07/2018 di € 652,86	27/09/2018	04/10/2018	7
FATTURA n° 1010498576 del 28/08/2018 di € 186,56	30/09/2018	20/12/2018	81
FATTURA n° 2/PA del 31/08/2018 di € 4.233,40	30/09/2018	04/10/2018	4
FATTURA n° 3/PA del 31/08/2018 di € 3.023,90	30/09/2018	04/10/2018	4
FATTURA n° 54/PA del 04/09/2018 di € 162,31	30/11/2018	20/12/2018	20
FATTURA n° 56/PA del 05/09/2018 di € 68,12	30/11/2018	21/12/2018	21
FATTURA n° 57/PA del 05/09/2018 di € 215,23	30/11/2018	21/12/2018	21
FATTURA n° 2018/1/1/FE/1 del 10/04/2018 di € 2.865,00	04/10/2018	05/10/2018	1
FATTURA n° 12/pa/1 del 01/08/2018 di € 9.240,00	01/09/2018	18/09/2018	17
FATTURA n° P/174 del 13/09/2018 di € 591,70	31/10/2018	13/12/2018	43

FATTURA n° 8718312083 del 17/09/2018 di € 1.070,35	17/10/2018	30/10/2018	13
FATTURA n° 99/PA del 18/09/2018 di € 1.346,29	18/11/2018	21/11/2018	3
FATTURA n° 98/PA del 18/09/2018 di € 1.366,19	18/11/2018	21/11/2018	3
FATTURA n° 1830042773 del 20/09/2018 di € 1.814,07	19/11/2018	21/11/2018	2
FATTURA n° PA/0000080 del 14/09/2018 di € 744,20	30/11/2018	20/12/2018	20
FATTURA n° 8718318268 del 21/09/2018 di € 287,60	21/10/2018	30/10/2018	9
FATTURA n° 8718318254 del 21/09/2018 di € 7,65	21/10/2018	13/12/2018	53
FATTURA n° 8718318247 del 21/09/2018 di € 1.022,00	21/10/2018	30/10/2018	9
FATTURA n° 8718318260 del 21/09/2018 di € 7,65	21/10/2018	13/12/2018	53
FATTURA n° 8718318274 del 21/09/2018 di € 36,55	21/10/2018	30/10/2018	9
FATTURA n° 0086476319 del 13/09/2018 di € 360,88	20/11/2018	21/11/2018	1
PARCELLA n° 4 del 20/09/2018 di € 3.411,56	25/10/2018	08/11/2018	14
FATTURA n° 5/PA/1 del 29/08/2018 di € 12.000,00	29/09/2018	04/10/2018	5
FATTURA n° A20020181000032919 del 30/09/2018 di € 182,25	30/11/2018	05/12/2018	5
FATTURA n° A20020181000032918 del 30/09/2018 di € 751,40	30/11/2018	05/12/2018	5
FATTURA n° 0000096/E del 13/09/2018 di € 994,61	13/11/2018	15/11/2018	2
FATTURA n° FATTPA 8_18 del 27/09/2018 di € 303,24	31/10/2018	08/11/2018	8
FATTURA n° 7/PA del 28/09/2018 di € 1.761,00	28/10/2018	06/11/2018	9
FATTURA n° 1830046824 del 30/09/2018 di € 9.313,59	19/11/2018	21/11/2018	2
FATTURA n° 1708/PA del 30/09/2018 di € 1.220,00	02/11/2018	16/11/2018	14
FATTURA n° 1922/FATT_EL del 03/10/2018 di € 650,00	03/11/2018	16/11/2018	13
FATTURA n° 1924/FATT_EL del 03/10/2018 di € 650,00	03/11/2018	16/11/2018	13
FATTURA n° 1960/FATT_EL del 04/10/2018 di € 1.300,00	04/11/2018	04/12/2018	30
FATTURA n° 180012290 /G del 02/10/2018 di € 709,21	04/11/2018	15/11/2018	11
FATTURA n° 5/2018 del 18/01/2018 di € 1.141,92	04/11/2018	08/11/2018	4
FATTURA n° 0000004 del 19/09/2018 di € 396,00	04/11/2018	26/11/2018	22
FATTURA n° 61830052/2 del 21/09/2018 di € 7.171,20	04/11/2018	05/12/2018	31
FATTURA n° 61830053/2 del 21/09/2018 di € 2.369,25	04/11/2018	05/12/2018	31
FATTURA n° 253 del 26/09/2018 di € 116,96	09/11/2018	15/11/2018	6
FATTURA n° 995-2018 del 11/10/2018 di € 325,74	10/11/2018	15/11/2018	5
FATTURA n° PA1802175 del 16/10/2018 di € 2.234,60	15/11/2018	13/12/2018	28
FATTURA n° 6180173145 del 17/10/2018 di € 87,01	19/11/2018	21/11/2018	2
FATTURA n° 0000005 del 18/09/2018 di € 3.294,00	20/11/2018	21/11/2018	1
FATTURA n° 6180173612 del 17/10/2018 di € 17.831,17	19/11/2018	21/11/2018	2
FATTURA n° 6180173611 del 17/10/2018 di € 524,71	19/11/2018	21/11/2018	2
FATTURA n° 4 del 20/10/2018 di € 1.000,00	19/11/2018	21/11/2018	2
FATTURA n° 181902324987 del 19/10/2018 di € 84,81	19/11/2018	21/11/2018	2
FATTURA n° 181902324968 del 19/10/2018 di € 499,37	19/11/2018	21/11/2018	2
FATTURA n° 181902324965 del 19/10/2018 di € 640,21	19/11/2018	21/11/2018	2
FATTURA n° 181902324984 del 19/10/2018 di € 3.114,63	19/11/2018	21/11/2018	2
FATTURA n° 181902324969 del 19/10/2018 di € 408,17	19/11/2018	21/11/2018	2
FATTURA n° 181902324977 del 19/10/2018 di € 233,31	19/11/2018	21/11/2018	2

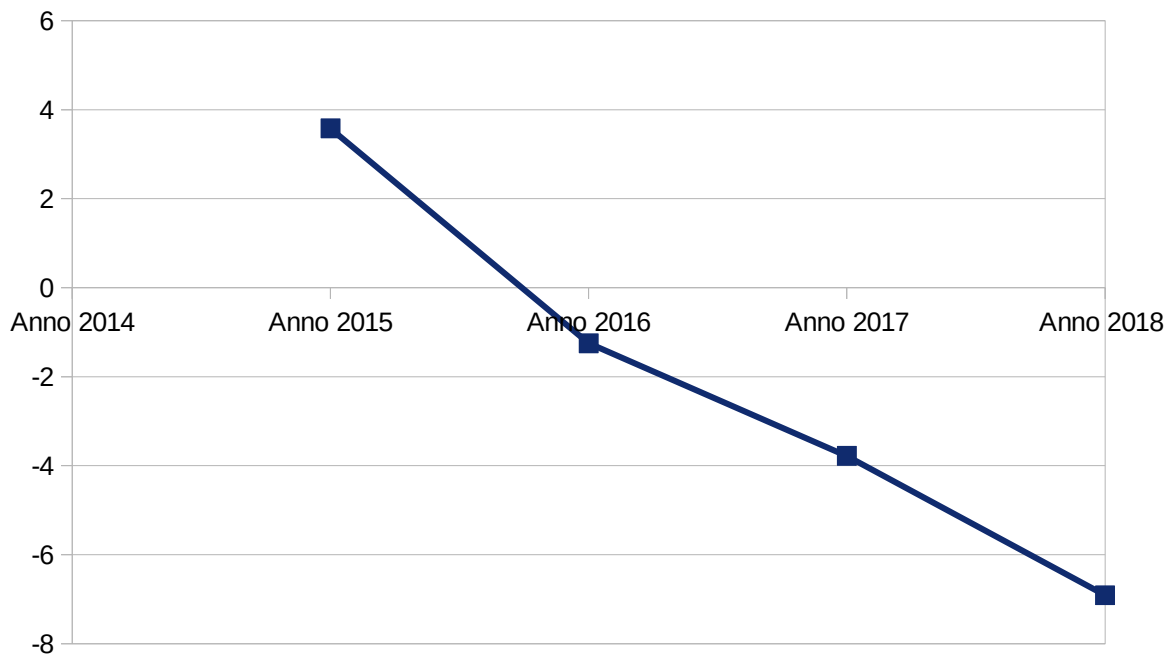
FATTURA n° 518/2018 del 19/10/2018 di € 1.362,98	18/11/2018	21/11/2018	3
FATTURA n° 20-2018 del 08/10/2018 di € 1.188,06	18/11/2018	03/12/2018	15
FATTURA n° 181902324985 del 19/10/2018 di € 4,78	19/11/2018	21/11/2018	2
FATTURA n° 181902324967 del 19/10/2018 di € 25,60	19/11/2018	21/11/2018	2
FATTURA n° 181902324980 del 19/10/2018 di € 3,31	19/11/2018	21/11/2018	2
FATTURA n° 181902324976 del 19/10/2018 di € 41,22	19/11/2018	21/11/2018	2
FATTURA n° 181902324971 del 19/10/2018 di € 31,29	19/11/2018	21/11/2018	2
FATTURA n° 181902324966 del 19/10/2018 di € 45,74	19/11/2018	21/11/2018	2
FATTURA n° 181902324978 del 19/10/2018 di € 9,30	19/11/2018	21/11/2018	2
FATTURA n° 181902324981 del 19/10/2018 di € 6,26	19/11/2018	21/11/2018	2
FATTURA n° 181902324979 del 19/10/2018 di € 34,54	19/11/2018	21/11/2018	2
FATTURA n° 0000007 del 19/10/2018 di € 4.085,83	20/11/2018	21/11/2018	1
FATTURA n° FATTPA 3_18 del 18/10/2018 di € 3.128,54	18/11/2018	21/11/2018	3
FATTURA n° 181902324964 del 19/10/2018 di € 113,13	19/11/2018	21/11/2018	2
FATTURA n° 181902324982 del 19/10/2018 di € 810,45	19/11/2018	21/11/2018	2
FATTURA n° 181902324975 del 19/10/2018 di € 336,44	19/11/2018	21/11/2018	2
FATTURA n° 181902324970 del 19/10/2018 di € 1.176,06	19/11/2018	21/11/2018	2
FATTURA n° 181902324972 del 19/10/2018 di € 83,17	19/11/2018	21/11/2018	2
FATTURA n° 181902324974 del 19/10/2018 di € 145,75	19/11/2018	21/11/2018	2
FATTURA n° 181902324973 del 19/10/2018 di € 215,19	19/11/2018	21/11/2018	2
FATTURA n° 181902324986 del 19/10/2018 di € 114,25	19/11/2018	21/11/2018	2
FATTURA n° 181902324983 del 19/10/2018 di € 89,94	19/11/2018	21/11/2018	2
FATTURA n° 7X04379668 del 12/10/2018 di € 540,00	19/11/2018	21/11/2018	2
FATTURA n° 1081/1 del 17/10/2018 di € 31.703,34	19/11/2018	26/11/2018	7
FATTURA n° PA/07 del 25/10/2018 di € 13.200,00	24/11/2018	04/12/2018	10
FATTURA n° 02/E del 25/10/2018 di € 1.811,70	25/11/2018	26/11/2018	1
FATTURA n° 000007-2018-EMESSE del 29/10/2018 di € 10.150,40	28/11/2018	03/12/2018	5
FATTURA n° 1/PS del 29/10/2018 di € 10.440,76	30/11/2018	19/12/2018	19
FATTURA n° 18/PA del 03/10/2018 di € 920,00	04/12/2018	05/12/2018	1
FATTURA n° 40 E 2018 del 05/11/2018 di € 4.050,40	05/12/2018	07/12/2018	2
FATTURA n° PJ00285589/1 del 31/08/2018 di € 243,62	15/10/2018	09/11/2018	25
FATTURA n° PJ00285589/2 del 31/08/2018 di € 1.030,05	15/10/2018	09/11/2018	25
FATTURA n° PJ00285589/3 del 31/08/2018 di € 1.475,92	15/10/2018	09/11/2018	25
FATTURA n° PJ00285589/4 del 31/08/2018 di € 420,82	15/10/2018	09/11/2018	25
FATTURA n° PJ00285589/5 del 31/08/2018 di € 86,50	15/10/2018	09/11/2018	25
FATTURA n° PJ00205350/1 del 31/07/2018 di € 563,86	14/09/2018	09/11/2018	56
FATTURA n° PJ00205350/2 del 31/07/2018 di € 49,75	14/09/2018	09/11/2018	56
FATTURA n° PJ00205350/3 del 31/07/2018 di € 1.017,82	14/09/2018	09/11/2018	56
FATTURA n° PJ00205350/4 del 31/07/2018 di € 1.486,32	14/09/2018	09/11/2018	56
FATTURA n° PJ00205350/5 del 31/07/2018 di € 263,43	14/09/2018	09/11/2018	56
FATTURA n° PJ00205350/6 del 31/07/2018 di € 103,29	14/09/2018	09/11/2018	56
FATTURA n° 154/2018 del 31/10/2018 di € 1.828,17	08/12/2018	13/12/2018	5

FATTURA n° 000009-2018-EP del 08/11/2018 di € 634,40	12/12/2018	13/12/2018	1
FATTURA n° FATTPA 6_18/1 del 07/11/2018 di € 700,00	07/11/2018	16/11/2018	9
FATTURA n° FATTPA 6_18/2 del 07/11/2018 di € 3.041,34	07/11/2018	16/11/2018	9
FATTURA n° 011A_2018 del 02/10/2018 di € 4.065,77	01/11/2018	07/12/2018	36
FATTURA n° 4 48/1 del 31/10/2018 di € 233,00	06/12/2018	07/12/2018	1
FATTURA n° 4 48/2 del 31/10/2018 di € 1.000,00	06/12/2018	07/12/2018	1
FATTURA n° 4 48/3 del 31/10/2018 di € 338,79	06/12/2018	07/12/2018	1
FATTURA n° 1/PA/1 del 04/04/2018 di € 10.095,00	30/05/2018	07/12/2018	191
FATTURA n° 58/003/2 del 12/11/2018 di € 52.100,85	12/12/2018	18/12/2018	6
FATTURA n° 58/003/3 del 12/11/2018 di € 7.000,00	12/12/2018	18/12/2018	6
FATTURA n° 58/003/4 del 12/11/2018 di € 1.969,00	12/12/2018	18/12/2018	6
FATTURA n° 58/003/5 del 12/11/2018 di € 231,00	12/12/2018	18/12/2018	6
FATTURA n° 58/003/6 del 12/11/2018 di € 4.040,00	12/12/2018	18/12/2018	6
FATTURA n° 58/003/7 del 12/11/2018 di € 4.940,00	12/12/2018	18/12/2018	6
FATTURA n° 58/003/8 del 12/11/2018 di € 4.887,20	12/12/2018	18/12/2018	6
FATTURA n° 58/003/9 del 12/11/2018 di € 3.698,00	12/12/2018	18/12/2018	6
FATTURA n° 58/003/10 del 12/11/2018 di € 310.669,22	12/12/2018	18/12/2018	6

PROSPETTO PLURIENNALE DELL'INDICE ANNUALE DI TEMPESTIVITÀ DEI PAGAMENTI

Anno 2014	Anno 2015	Anno 2016	Anno 2017	Anno 2018
	3,58	-1,25	-3,78	-6,91

Nota: il prospetto prende in considerazione solo gli anni in cui vige l'istituzione del calcolo sancito dal D.P.C.M del 22/09/2014



2 - ANALISI DEGLI STANZIAMENTI

2.1 PREVISIONI APPROVATE

	ENTRATA		
	<i>Competenza</i>	<i>Residuo</i>	<i>Cassa</i>
<i>Fondo di Cassa</i>			9.068.817,19
<i>Utilizzo Avanzo di Amm.ne</i>	0,00	0,00	0,00
<i>F.P.V. parte corrente</i>	232.153,00	0,00	0,00
<i>F.P.V. c/capitale</i>	1.070.886,01	0,00	0,00
<i>Titolo 1</i>	20.895.483,08	10.549.912,12	31.445.395,20
<i>Titolo 2</i>	1.560.416,16	1.448.990,12	3.009.406,28
<i>Titolo 3</i>	10.262.222,99	2.698.777,08	12.961.000,07
<i>Titolo 4</i>	16.678.000,00	5.294.165,10	21.972.165,10
<i>Titolo 5</i>	0,00	384.325,91	384.325,91
<i>Titolo 6</i>	0,00	387.300,74	387.300,74
<i>Titolo 7</i>	6.000.000,00	0,00	6.000.000,00
<i>Titolo 9</i>	6.072.000,00	1.320.853,17	7.392.853,17
TOTALE	62.771.161,24	22.084.324,24	92.621.263,66

	SPESA		
	<i>Competenza</i>	<i>Residuo</i>	<i>Cassa</i>
<i>Disavanzo di Amm.ne</i>	0,00	0,00	0,00
<i>Titolo 1</i>	31.034.095,57	7.429.290,14	37.512.314,79
<i>Titolo 2</i>	17.748.886,01	11.395.344,86	18.172.230,87
<i>Titolo 3</i>	0,00	0,00	0,00
<i>Titolo 4</i>	1.916.179,66	0,00	1.916.179,66
<i>Titolo 5</i>	6.000.000,00	0,00	6.000.000,00
<i>Titolo 7</i>	6.072.000,00	2.095.240,57	8.167.240,57
TOTALE	62.771.161,24	20.919.875,57	71.767.965,89

2.2 VARIAZIONI DI BILANCIO

VARIAZIONI DI BILANCIO

Provvedimento	Numero	Data	Tipo	Ratifica	Numero	Data	Descrizione	Saldo di Competenza	Saldo di Cassa
DELIBERA DI GIUNTA	24	24/01/2018	Cassa					0,00	1.621.935,10
DELIBERA DI GIUNTA	47	06/02/2018	Competenza e Cassa					0,00	0,00
DELIBERA DI GIUNTA	56	08/02/2018	Competenza e Cassa					0,00	0,00
CONSIGLIO COMUNALE	21	15/02/2018	Competenza e Cassa					0,00	0,00
DETERMINAZIONE DIRIGENTE	391/2018	06/03/2018	Competenza e Cassa				1^ VARIAZIONE COMPENSATIVA DEL PIANO ESECUTIVO DI GESTIONE 2018-2020, DI COMPETENZA DEL R.S.F. AI SENSI DELL'ART. 175, COMMA 5-QUATER, DEL D.LGS. 18.08.2000, N. 267	0,00	0,00
DELIBERA DI GIUNTA	103	15/03/2018	Competenza e Cassa					0,00	-1.066.339,73
CONSIGLIO COMUNALE	43	26/04/2018	Competenza e Cassa					0,00	-765.441,48
DETERMINAZIONE DIRIGENTE	727	02/05/2018	Competenza e Cassa				3^ VARIAZIONE AL BILANCIO DI PREVISIONE 2018-2020 PER APPLICAZIONE AVANZO VINCOLATO ACCERTATO SULLA BASE DEL RENDICONTO DELLA GESTIONE ESERCIZIO FINANZIARIO 2017. VARIAZIONE DI COMPETENZA DEL R.S.F. AI SENSI DELL'ART.175, COMMA 5-QUATER, LETT.C) TUEL	0,00	-182.808,97
DETERMINAZIONE DIRIGENTE	790	10/05/2018	Competenza e Cassa					0,00	0,00
DETERMINAZIONE DIRIGENTE	848	17/05/2018	Competenza e Cassa					0,00	0,00
DETERMINAZIONE DIRIGENTE	898	24/05/2018	Competenza e Cassa					0,00	0,00
DETERMINAZIONE	969	06/06/2018	Competenza e Cassa					0,00	0,00

DIRIGENTE									
CONSIGLIO COMUNALE	52	07/06/2018	Competenza e Cassa					0,00	-66.093,75
CONSIGLIO COMUNALE	53	07/06/2018	Competenza e Cassa					0,00	-24.139,19
DETERMINAZIONE DIRIGENTE	1080	25/06/2018	Competenza e Cassa					0,00	0,00
DETERMINAZIONE DIRIGENTE	1181	09/07/2018	Competenza e Cassa				10^ VARIAZIONE COMPENSATIVA DEL PIANO ESECUTIVO DI GESTIONE 2018-2020, DI COMPETENZA DEL R.S.F. AI SENSI DELL'ART. 175, COMMA 5-QUATER, DEL D.LGS. 18.08.2000, N. 267.	0,00	0,00
CONSIGLIO COMUNALE	65	26/07/2018	Competenza e Cassa				BILANCIO DI PREVISIONE 2018-2020. 5^ VARIAZIONE DI ASSESTAMENTO GENERALE AI SENSI DELL'ART. 175, COMMA 8, E VERIFICA DELLA SALVAGUARDIA DEGLI EQUILIBRI DI BILANCIO AI SENSI DELL'ART. 193, COMMA 2, DEL D.LGS 267/2000 (TUEL) E DELLO STATO DI ATTUAZIONE	0,00	-471.694,07
DETERMINAZIONE DIRIGENTE	1278	30/07/2018	Competenza e Cassa					0,00	0,00
DELIBERA DI GIUNTA	326	09/08/2018	Competenza e Cassa					0,00	0,00
DETERMINAZIONE DIRIGENTE	1456	28/08/2018	Competenza e Cassa				15^ VARIAZIONE COMPENSATIVA DEL PIANO ESECUTIVO DI GESTIONE 2018-2020 DI COMPETENZA DEL R.S.F. AI SENSI DELL'ART. 175, COMMA 5-QUATER, DEL D.LGS. 18.08.2018, N. 267	0,00	0,00
DELIBERA DI GIUNTA	99999	10/09/2018	Competenza e Cassa	DELIBERA DI GIUNTA	364	11/09/2018		0,00	0,00
CONSIGLIO COMUNALE	80	26/09/2018	Competenza e Cassa					0,00	0,00
DELIBERA DI GIUNTA	402	12/10/2018	Competenza e Cassa				18^ VARIAZIONE AL PIANO ESECUTIVO DI GESTIONE 2018-2020 DI COMPETENZA DELLA GIUNTA COMUNALE AI SENSI DELL'ART. 175, COMMI 5-BIS E 5-QUATER LETTERA A) DEL D.LGS. 18.08.2000, N. 267	0,00	0,00
DETERMINAZIONE DIRIGENTE	1785	18/10/2018	Competenza e Cassa				19^ VARIAZIONE COMPENSATIVA DEL PIANO ESECUTIVO DI GESTIONE 2018-2020 DI COMPETENZA DEL RESPONSABILE DEL SERVIZIO FINANZIARIO AI SENSI DELL'ART. 175, COMMA 5-QUATER, DEL D.LGS. 18.08.2000, N. 267.	0,00	0,00

DELIBERA DI GIUNTA	433	31/10/2018	Competenza e Cassa				3^ PRELEVAMENTO DAL FONDO DI RISERVA ORDINARIO E DI CASSA PER L'ESERCIZIO FINANZIARIO 2018	0,00	0,00
DETERMINAZIONE DIRIGENTE	1878	31/10/2018	Competenza e Cassa				20^ VARIAZIONE COMPENSATIVA DEL PIANO ESECUTIVO DI GESTIONE 2018-2020 DI COMPETENZA DEL R.S.F. AI SENSI DELL'ART. 175, COMMA 5-QUATER, DEL D.LGS. 18.08.2000, N. 267.	0,00	0,00
DETERMINAZIONE DIRIGENTE	2060	27/11/2018	Competenza e Cassa				21^ VARIAZIONE COMPENSATIVA DEL PIANO ESECUTIVO DI GESTIONE 2018-2020 DI COMPETENZA DEL R.S.F. AI SENSI DELL'ART. 175, COMMA 5-QUATER, DEL D.LGS. 18.08.2000, N. 267.	0,00	0,00
CONSIGLIO COMUNALE	102	29/11/2018	Competenza e Cassa				7^ VARIAZIONE AL BILANCIO DI PREVISIONE 2018-2020 E RELATIVI ALLEGATI.	0,00	7.317.178,64
DELIBERA DI GIUNTA	504	13/12/2018	Competenza e Cassa				23^ VARIAZIONE AL PIANO ESECUTIVO DI GESTIONE 2018-2020 DI COMPETENZA DELLA GIUNTA COMUNALE AI SENSI DELL'ART. 175, COMMI 5-BIS E 5-QUATER LETTERA A) DEL D.LGS. 18.08.2000, N. 267.	0,00	0,00
DELIBERA DI GIUNTA	505	13/12/2018	Cassa				24^ VARIAZIONE DEL P.E.G. PER VARIAZIONE DELLE DOTAZIONI DI CASSA DEL BILANCIO DI PREVISIONE 2018-2020 DI COMPETENZA DELLA GIUNTA COMUNALE AI SENSI DELL'ART. 175, COMMA 5-BIS LETTERA D) DEL TUEL D.LGS. 18.08.2000, N. 267.	0,00	0,00
DETERMINAZIONE DIRIGENTE	2262	14/12/2018	Competenza e Cassa				25^ VARIAZIONE COMPENSATIVA DEL P.E.G. 2018-2020 DI COMPETENZA DEL R.S.F. AI SENSI DELL'ART. 175 COMMA 5-QUATER DEL TUEL D.LGS. 18.08.2000, N. 267	0,00	0,00
DELIBERA DI GIUNTA	87	07/03/2019	Competenza				RIACCERTAMENTO ORDINARIO DEI RESIDUI ATTIVI E PASSIVI AI FINI DELLA FORMAZIONE DEL RENDICONTO DELLA GESTIONE PER L'ESERCIZIO FINANZIARIO 2018. VARIAZIONE AGLI STANZIAMENTI DEL FPV AI SENSI DELL'ART. 3, COMMA 4, DEL D.LGS. N. 118/2011 E ADEGUAMENTO DE	0,00	0,00

VARIAZIONI DI BILANCIO CHE COINVOLGONO L'AVANZO DI AMMINISTRAZIONE

Provvedimento	Numero	Data	Descrizione	Saldo
CONSIGLIO COMUNALE	43	26/04/2018		1.575.899,78
DETERMINAZIONE DIRIGENTE	727	02/05/2018	3^ VARIAZIONE AL BILANCIO DI PREVISIONE 2018-2020 PER APPLICAZIONE AVANZO VINCOLATO ACCERTATO SULLA BASE DEL RENDICONTO DELLA GESTIONE ESERCIZIO FINANZIARIO 2017. VARIAZIONE DI COMPETENZA DEL R.S.F. AI SENSI DELL'ART.175, COMMA 5-QUATER, LETT.C) TUEL	182.808,97
CONSIGLIO COMUNALE	52	07/06/2018		66.093,75
CONSIGLIO COMUNALE	53	07/06/2018		1.003.394,83
CONSIGLIO COMUNALE	65	26/07/2018	BILANCIO DI PREVISIONE 2018-2020. 5^ VARIAZIONE DI ASSESTAMENTO GENERALE AI SENSI DELL'ART. 175, COMMA 8, E VERIFICA DELLA SALVAGUARDIA DEGLI EQUILIBRI DI BILANCIO AI SENSI DELL'ART. 193, COMMA 2, DEL D.LGS 267/2000 (TUEL) E DELLO STATO DI ATTUAZIONE	471.694,07

VARIAZIONI DI BILANCIO CHE COINVOLGONO IL FONDO DI RISERVA

Provvedimento	Numero	Data	Ratifica	Numero	Data	Descrizione	Saldo
DELIBERA DI GIUNTA	47	06/02/2018					-15.000,00
	99999	10/09/2018	DELIBERA DI GIUNTA	364	11/09/2018		-51.000,00
DELIBERA DI GIUNTA	433	31/10/2018				3^ PRELEVAMENTO DAL FONDO DI RISERVA ORDINARIO E DI CASSA PER L'ESERCIZIO FINANZIARIO 2018	-45.676,00
DELIBERA DI GIUNTA	505	13/12/2018				24^ VARIAZIONE DEL P.E.G. PER VARIAZIONE DELLE DOTAZIONI DI CASSA DEL BILANCIO DI PREVISIONE 2018-2020 DI COMPETENZA DELLA GIUNTA COMUNALE AI SENSI DELL'ART. 175, COMMA 5-BIS LETTERA D) DEL TUEL D.LGS. 18.08.2000, N. 267.	0,00

VARIAZIONI DI BILANCIO CHE COINVOLGONO L'ANTICIPAZIONE DI CASSA

<i>Provvedimento</i>	<i>Numero</i>	<i>Data</i>	<i>Descrizione</i>	<i>Saldo</i>
----------------------	---------------	-------------	--------------------	--------------

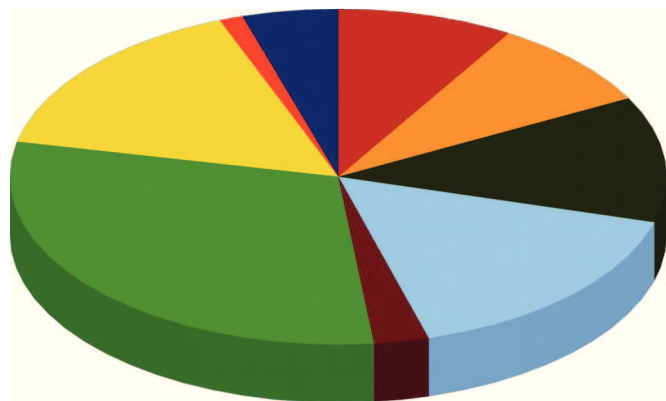
2.3 ASSESTAMENTO DI BILANCIO

ASSESTATO DI COMPETENZA

	ENTRATA						SPESA						
	Previsione	Percentuale sul totale	Assestato	Percentuale sul totale	Differenza	Percentuale di variazione	Previsione	Percentuale sul totale	Assestato	Percentuale sul totale	Differenza	Percentuale di variazione	
Utilizzo	0,00	0,000%	3.299.891,40	4,714%	3.299.891,40								
Avanzo di Amm.ne													
F.P.V. di parte corrente	232.153,00	0,370%	816.931,61	1,167%	584.778,61	251,894%							
F.P.V. in c/capitale	1.070.886,01	1,706%	11.036.270,11	15,765%	9.965.384,10	930,574%	Disavanzo di Amm.ne	0,00	0,000%	0,00	0,000%	0,00	0,000%
Titolo 1	20.895.483,08	33,288%	21.072.553,35	30,101%	177.070,27	0,847%	Titolo 1	31.034.095,57	49,440%	33.494.112,50	47,845%	2.460.016,93	7,927%
Titolo 2	1.560.416,16	2,486%	1.882.098,43	2,689%	321.682,27	20,615%	Titolo 2	17.748.886,01	28,276%	22.033.963,17	31,475%	4.285.077,16	24,143%
Titolo 3	10.262.222,99	16,349%	11.341.655,53	16,201%	1.079.432,54	10,519%	Titolo 3	0,00	0,000%	0,00	0,000%	0,00	0,000%
Titolo 4	16.678.000,00	26,570%	8.483.702,13	12,119%	-8.194.297,87	-49,132%	Titolo 4	1.916.179,66	3,053%	2.405.026,89	3,436%	488.847,23	25,512%
Titolo 5	0,00	0,000%	0,00	0,000%	0,00	0,000%	Titolo 5	6.000.000,00	9,559%	6.000.000,00	8,571%	0,00	0,000%
Titolo 6	0,00	0,000%	0,00	0,000%	0,00	0,000%	Titolo 7	6.072.000,00	9,673%	6.072.000,00	8,674%	0,00	0,000%
Titolo 7	6.000.000,00	9,559%	6.000.000,00	8,571%	0,00	0,000%	TOTALE	62.771.161,24	100,000%	70.005.102,56	100,000%	7.233.941,32	11,524%
Titolo 9	6.072.000,00	9,673%	6.072.000,00	8,674%	0,00	0,000%							
TOTALE	62.771.161,24	100,000%	70.005.102,56	100,000%	7.233.941,32	11,524%							

ENTRATA

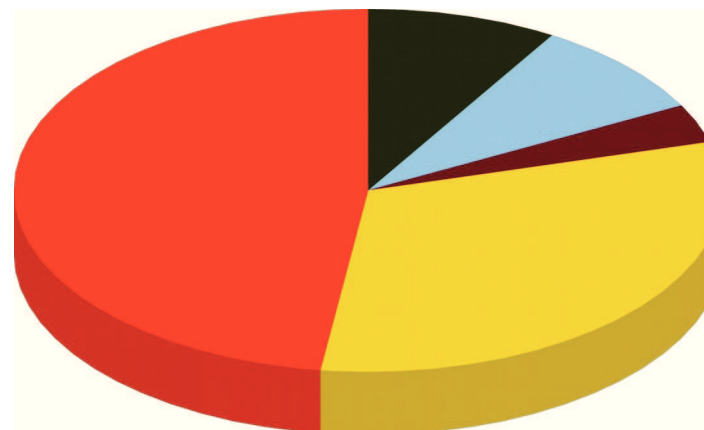
Assestato di Competenza



- Utilizzo Avanzo di Amm.ne
- F.P.V. di parte corrente
- F.P.V. in c/capitale
- Titolo 1
- Titolo 2
- Titolo 3
- Titolo 4
- Titolo 5
- Titolo 6
- Titolo 7
- Titolo 9

SPESA

Assestato di Competenza



- Disavanzo di Amm.ne
- Titolo 1
- Titolo 2
- Titolo 3
- Titolo 4
- Titolo 5
- Titolo 7

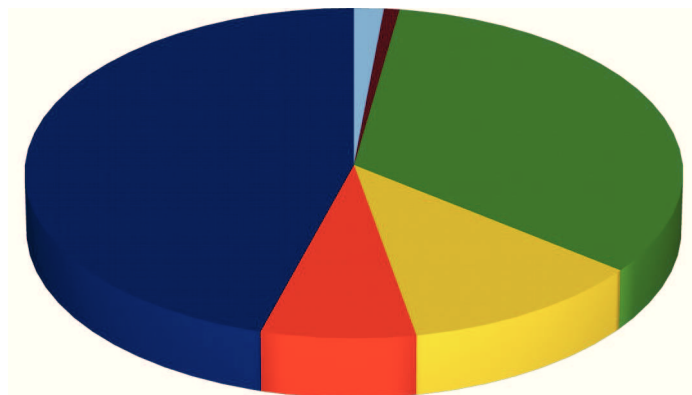
ASSESTATO DI RESIDUO

	ENTRATA					
	<i>Previsione</i>	<i>Percentuale sul totale</i>	<i>Assestato</i>	<i>Percentuale sul totale</i>	<i>Differenza</i>	<i>Percentuale di variazione</i>
<i>Titolo 1</i>	10.549.912,12	47,771%	8.428.054,42	44,297%	-2.121.857,70	-20,113%
<i>Titolo 2</i>	1.448.990,12	6,561%	1.340.883,63	7,048%	-108.106,49	-7,461%
<i>Titolo 3</i>	2.698.777,08	12,220%	2.120.906,47	11,147%	-577.870,61	-21,412%
<i>Titolo 4</i>	5.294.165,10	23,973%	6.147.959,66	32,313%	853.794,56	16,127%
<i>Titolo 5</i>	384.325,91	1,740%	145.075,91	0,762%	-239.250,00	-62,252%
<i>Titolo 6</i>	387.300,74	1,754%	283.961,46	1,492%	-103.339,28	-26,682%
<i>Titolo 7</i>	0,00	0,000%	0,00	0,000%	0,00	0,000%
<i>Titolo 9</i>	1.320.853,17	5,981%	559.514,57	2,941%	-761.338,60	-57,640%
TOTALE	22.084.324,24	100,000%	19.026.356,12	100,000%	-3.057.968,12	-13,847%

	SPESA					
	<i>Previsione</i>	<i>Percentuale sul totale</i>	<i>Assestato</i>	<i>Percentuale sul totale</i>	<i>Differenza</i>	<i>Percentuale di variazione</i>
<i>Titolo 1</i>	7.429.290,14	35,513%	5.720.701,01	63,217%	-1.708.589,13	-22,998%
<i>Titolo 2</i>	11.395.344,86	54,471%	1.722.350,21	19,033%	-9.672.994,65	-84,885%
<i>Titolo 3</i>	0,00	0,000%	56.700,00	0,627%	56.700,00	
<i>Titolo 4</i>	0,00	0,000%	0,00	0,000%	0,00	0,000%
<i>Titolo 5</i>	0,00	0,000%	0,00	0,000%	0,00	0,000%
<i>Titolo 7</i>	2.095.240,57	10,016%	1.549.582,87	17,124%	-545.657,70	-26,043%
TOTALE	20.919.875,57	100,000%	9.049.334,09	100,000%	-11.870.541,48	-56,743%

ENTRATA

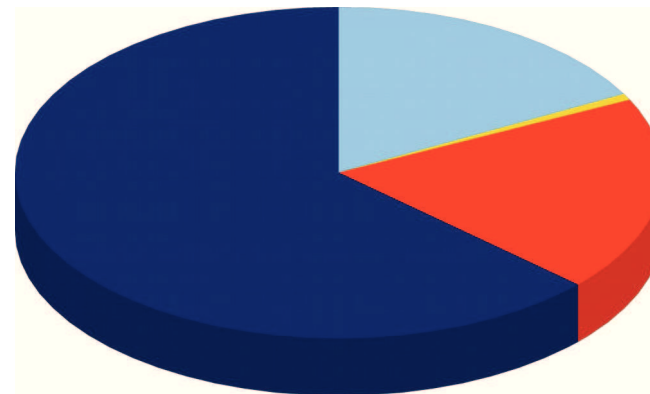
Assestato di Residuo



■ Titolo 1 ■ Titolo 2 ■ Titolo 3 ■ Titolo 4 ■ Titolo 5 ■ Titolo 6

SPESA

Assestato di Residuo



■ Titolo 1 ■ Titolo 2 ■ Titolo 3 ■ Titolo 4 ■ Titolo 5 ■ Titolo 7

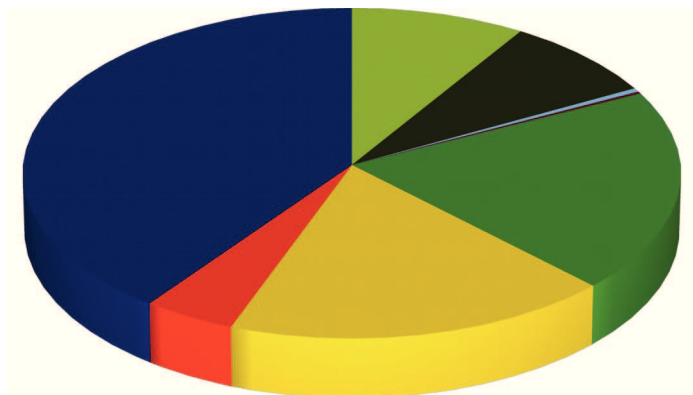
ASSESTATO DI CASSA

	ENTRATA					
	<i>Previsione</i>	<i>Percentuale sul totale</i>	<i>Assestato</i>	<i>Percentuale sul totale</i>	<i>Differenza</i>	<i>Percentuale di variazione</i>
<i>Fondo di Cassa</i>	9.068.817,19	9,791%	10.146.460,78	12,076%	1.077.643,59	11,883%
<i>Titolo 1</i>	31.445.395,20	33,951%	29.500.607,77	35,109%	-1.944.787,43	-6,185%
<i>Titolo 2</i>	3.009.406,28	3,249%	3.222.982,06	3,836%	213.575,78	7,097%
<i>Titolo 3</i>	12.961.000,07	13,994%	13.462.562,00	16,022%	501.561,93	3,870%
<i>Titolo 4</i>	21.972.165,10	23,723%	14.631.661,79	17,413%	-7.340.503,31	-33,408%
<i>Titolo 5</i>	384.325,91	0,415%	145.075,91	0,173%	-239.250,00	-62,252%
<i>Titolo 6</i>	387.300,74	0,418%	283.961,46	0,338%	-103.339,28	-26,682%
<i>Titolo 7</i>	6.000.000,00	6,478%	6.000.000,00	7,141%	0,00	0,000%
<i>Titolo 9</i>	7.392.853,17	7,982%	6.631.514,57	7,892%	-761.338,60	-10,298%
TOTALE	92.621.263,66	100,000%	84.024.826,34	100,000%	-8.596.437,32	-9,281%

	SPESA					
	<i>Previsione</i>	<i>Percentuale sul totale</i>	<i>Assestato</i>	<i>Percentuale sul totale</i>	<i>Differenza</i>	<i>Percentuale di variazione</i>
<i>Titolo 1</i>	37.512.314,79	52,269%	38.282.065,59	52,106%	769.750,80	2,052%
<i>Titolo 2</i>	18.172.230,87	25,321%	19.103.913,38	26,003%	931.682,51	5,127%
<i>Titolo 3</i>	0,00	0,000%	56.700,00	0,077%	56.700,00	
<i>Titolo 4</i>	1.916.179,66	2,670%	2.405.026,89	3,274%	488.847,23	25,512%
<i>Titolo 5</i>	6.000.000,00	8,360%	6.000.000,00	8,167%	0,00	0,000%
<i>Titolo 7</i>	8.167.240,57	11,380%	7.621.582,87	10,374%	-545.657,70	-6,681%
TOTALE	71.767.965,89	100,000%	73.469.288,73	100,000%	1.701.322,84	2,371%

Entrata

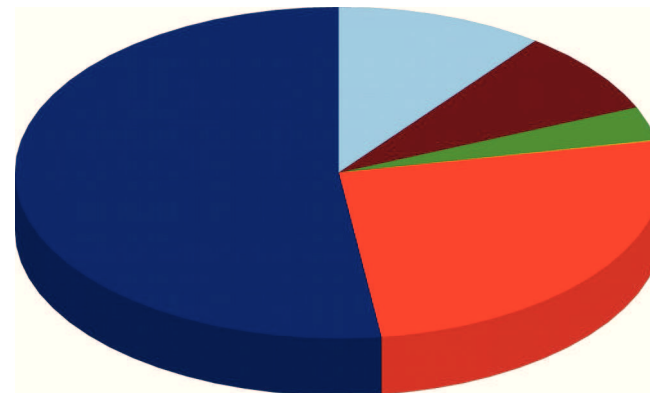
Assestato di Cassa



■ Titolo 1 ■ Titolo 2 ■ Titolo 3 ■ Titolo 4 ■ Titolo 5 ■ Titolo 6 ■ Titolo 7 ■ Titolo 9

SPESA

Assestato di Cassa



■ Titolo 1 ■ Titolo 2 ■ Titolo 3 ■ Titolo 4 ■ Titolo 5 ■ Titolo 7

ANDAMENTO DELL'ASSESTATO PLURIENNALE DELLE ENTRATE DI COMPETENZA

	2014	2015	2016	2017	2018
Utilizzo Avanzo di Amministrazione	1.770.000,00	4.531.661,13	1.467.256,60	2.950.886,50	3.299.891,40
F.P.V. di parte corrente	6.415.413,54	2.548.143,16	475.061,57	679.437,60	816.931,61
F.P.V. in conto capitale	24.451.923,73	15.937.231,97	8.280.699,08	6.717.561,09	11.036.270,11
Titolo 1 - Entrate correnti di natura tributaria, contributiva e perequativa	21.414.285,41	20.336.037,02	20.726.153,33	20.949.134,85	21.072.553,35
Titolo 2 - Trasferimenti correnti	2.458.939,94	2.057.284,26	1.787.701,39	1.904.150,81	1.882.098,43
Titolo 3 - Entrate extratributarie	10.117.755,18	10.550.713,72	11.345.424,96	11.458.531,16	11.341.655,53
Titolo 4 - Entrate in conto capitale	3.102.216,00	6.558.050,18	6.474.506,00	11.033.602,67	8.483.702,13
Titolo 5 - Entrate da riduzione di attività finanziarie	0,00	0,00	0,00	0,00	0,00
Titolo 6 - Accensione di prestiti	0,00	150.000,00	0,00	414.666,00	0,00
Titolo 7 - Anticipazioni da istituto tesoriere/cassiere	6.000.000,00	6.000.000,00	6.000.000,00	6.000.000,00	6.000.000,00
Titolo 9 - Entrate per conto di terzi e partite di giro	3.900.000,00	6.580.000,00	6.100.000,00	6.110.000,00	6.072.000,00
TOTALE	79.630.533,80	75.249.121,44	62.656.802,93	68.217.970,68	70.005.102,56

Nota: il prospetto prende in considerazione solo gli anni in cui vige l'attuale decreto D.Lgs. 118/11.

ANDAMENTO DELL'ASSESTATO PLURIENNALE DELLE SPESE DI COMPETENZA

	2014	2015	2016	2017	2018
Disavanzo di amministrazione	0,00	0,00	0,00	0,00	0,00
Titolo 1 - Spese correnti	40.165.199,10	35.773.497,68	33.559.698,49	33.769.984,40	33.494.112,50
Titolo 2 - Spese in conto capitale	27.504.139,73	24.738.943,28	14.992.860,99	19.948.393,65	22.033.963,17
Titolo 3 - Spese per incremento di attività finanziarie	0,00	0,00	4.700,00	56.700,00	0,00
Titolo 4 - Rimborso di prestiti	2.061.194,97	2.156.680,48	1.999.543,45	2.332.892,63	2.405.026,89
Titolo 5 - Chiusura Anticipazioni da istituto tesoriere/cassiere	6.000.000,00	6.000.000,00	6.000.000,00	6.000.000,00	6.000.000,00
Titolo 7 - Spese per conto terzi e partite di giro	3.900.000,00	6.580.000,00	6.100.000,00	6.110.000,00	6.072.000,00
TOTALE	79.630.533,80	75.249.121,44	62.656.802,93	68.217.970,68	70.005.102,56

Nota: il prospetto prende in considerazione solo gli anni in cui vige l'attuale decreto D.Lgs. 118/11.

3 - ANALISI DELLA GESTIONE DELLA COMPETENZA

3.1 QUADRO GENERALE RIASSUNTIVO DELLA GESTIONE DI COMPETENZA

ENTRATE	<i>Accertato 2014</i>	<i>Accertato 2015</i>	<i>Accertato 2016</i>	<i>Accertato 2017</i>	<i>Accertato 2018</i>
<i>Utilizzo Avanzo di Amm.ne</i>	1.770.000,00	4.531.661,13	1.467.256,60	2.950.886,50	3.299.891,40
<i>F.P.V. di parte corrente</i>	6.415.413,54	2.548.143,16	475.061,57	679.437,60	816.931,61
<i>F.P.V. in c/capitale</i>	24.451.923,73	15.937.231,97	8.280.699,08	6.717.561,09	11.036.270,11
<i>Titolo 1</i>	21.342.666,09	20.967.151,56	20.292.092,88	20.676.300,08	20.731.246,10
<i>Titolo 2</i>	2.011.393,29	1.965.169,39	1.667.431,00	1.677.182,65	1.571.948,72
<i>Titolo 3</i>	9.983.498,63	10.075.613,15	10.456.726,57	10.115.106,22	9.930.920,68
<i>Titolo 4</i>	2.188.568,12	5.912.814,39	4.124.641,71	7.876.295,38	7.980.751,56
<i>Titolo 5</i>	0,00	0,00	0,00	0,00	0,00
Totale Entrate Finali	35.526.126,13	38.920.748,49	36.540.892,16	40.344.884,33	40.214.867,06
<i>Titolo 6</i>	0,00	150.000,00	0,00	414.666,00	0,00
<i>Titolo 7</i>	0,00	0,00	0,00	0,00	0,00
<i>Titolo 9</i>	2.329.374,42	4.360.410,55	4.081.527,30	4.910.265,99	4.682.821,22
Totale dell'Esercizio	37.855.500,55	43.431.159,04	40.622.419,46	45.669.816,32	44.897.688,28
TOTALE COMPLESSIVO	70.492.837,82	66.448.195,30	50.845.436,71	56.017.701,5	60.050.78

SPESE	<i>Impegnato 2014</i>	<i>Impegnato 2015</i>	<i>Impegnato 2016</i>	<i>Impegnato 2017</i>	<i>Impegnato 2018</i>
<i>Disavanzo di Amm.ne</i>	0,00	0,00	0,00	0,00	0,00
<i>Titolo 1</i>	32.218.612,13	31.430.968,01	30.243.097,15	30.041.849,76	30.545.808,06
<i>F.P.V. di parte corrente</i>	2.548.143,16	475.061,57	679.437,60	816.931,61	566.651,32
<i>Titolo 2</i>	8.116.613,59	12.913.229,62	3.015.614,27	4.794.335,05	7.241.155,38
<i>F.P.V. in c/capitale</i>	15.937.231,97	8.280.699,08	6.717.561,09	11.036.270,11	13.605.622,34
<i>Titolo 3</i>	0,00	0,00	3.000,00	56.700,00	0,00
Totale spese Finali	58.820.600,85	53.099.958,28	40.658.710,11	46.746.086,53	51.959.237,10
<i>Titolo 4</i>	2.056.457,91	2.128.342,92	1.991.805,84	2.252.499,06	2.399.559,85
<i>Titolo 5</i>	0,00	0,00	0,00	0,00	0,00
<i>Titolo 7</i>	2.329.374,42	4.360.410,55	4.081.527,30	4.910.265,99	4.682.821,22
Totale dell'Esercizio	63.206.433,18	59.588.711,75	46.732.043,25	53.908.851,58	59.041.618,17
TOTALE COMPLESSIVO	63.206.433,18	59.588.711,75	46.732.043,25	53.908.851,58	59.041.618,17
AVANZO DI COMPETENZA	7.286.404,64	6.859.483,55	4.113.393,46	2.108.849,93	1.009.163,23
TOTALE A PAREGGIO	70.492.837,82	66.448.195,30	50.845.436,71	56.017.701,51	60.050.781,40

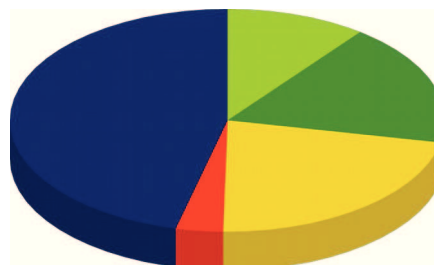
				1	1,40
<i>DISAVANZO DELL'ESERCIZIO</i>	0,00	0,00	0,00	0,00	0,00
<i>TOTALE A PAREGGIO</i>	70.492.837,82	66.448.195,30	50.845.436,71	56.017.701,51	60.050.781,40

Nota: il prospetto prende in considerazione solo gli anni in cui vige l'attuale decreto D.Lgs. 118/11.

3.2 ANALISI DELL'ENTRATA

	Assestato	Percentuale sul totale	Accertato	Percentuale sul totale	Maggiori/Minori Entrate	Percentuale di realizzazione	Incassato	Percentuale sul totale	Da riportare	Percentuale di incasso
Utilizzo Av. Amm.ne	3.299.891,40	4,714%	3.299.891,40	5,495%	0,00	100,000%	3.299.891,40	6,491%	0,00	100,000%
F.P.V. di parte corrente	816.931,61	1,167%	816.931,61	1,360%	0,00	100,000%	816.931,61	1,607%	0,00	100,000%
F.P.V. in c/capitale	11.036.270,11	15,765%	11.036.270,11	18,378%	0,00	100,000%	11.036.270,11	21,709%	0,00	100,000%
Titolo 1	21.072.553,35	30,101%	20.731.246,10	34,523%	-341.307,25	98,380%	17.422.518,00	34,271%	3.308.728,10	84,040%
Titolo 2	1.882.098,43	2,689%	1.571.948,72	2,618%	-310.149,71	83,521%	1.336.684,64	2,629%	235.264,08	85,034%
Titolo 3	11.341.655,53	16,201%	9.930.920,68	16,538%	-1.410.734,85	87,561%	8.625.148,62	16,966%	1.305.772,06	86,851%
Titolo 4	8.483.702,13	12,119%	7.980.751,56	13,290%	-502.950,57	94,072%	3.618.662,24	7,118%	4.362.089,32	45,342%
Titolo 5	0,00	0,000%	0,00	0,000%	0,00	0,000%	0,00	0,000%	0,00	0,000%
Titolo 6	0,00	0,000%	0,00	0,000%	0,00	0,000%	0,00	0,000%	0,00	0,000%
Titolo 7	6.000.000,00	8,571%	0,00	0,000%	-6.000.000,00	0,000%	0,00	0,000%	0,00	0,000%
Titolo 9	6.072.000,00	8,674%	4.682.821,22	7,798%	-1.389.178,78	77,122%	4.680.839,40	9,208%	1.981,82	99,958%
TOTALE	70.005.102,56	100,000%	60.050.781,40	100,000%	-9.954.321,16	85,781%	50.836.946,02	100,000%	9.213.835,38	84,657%

Accertato di Competenza

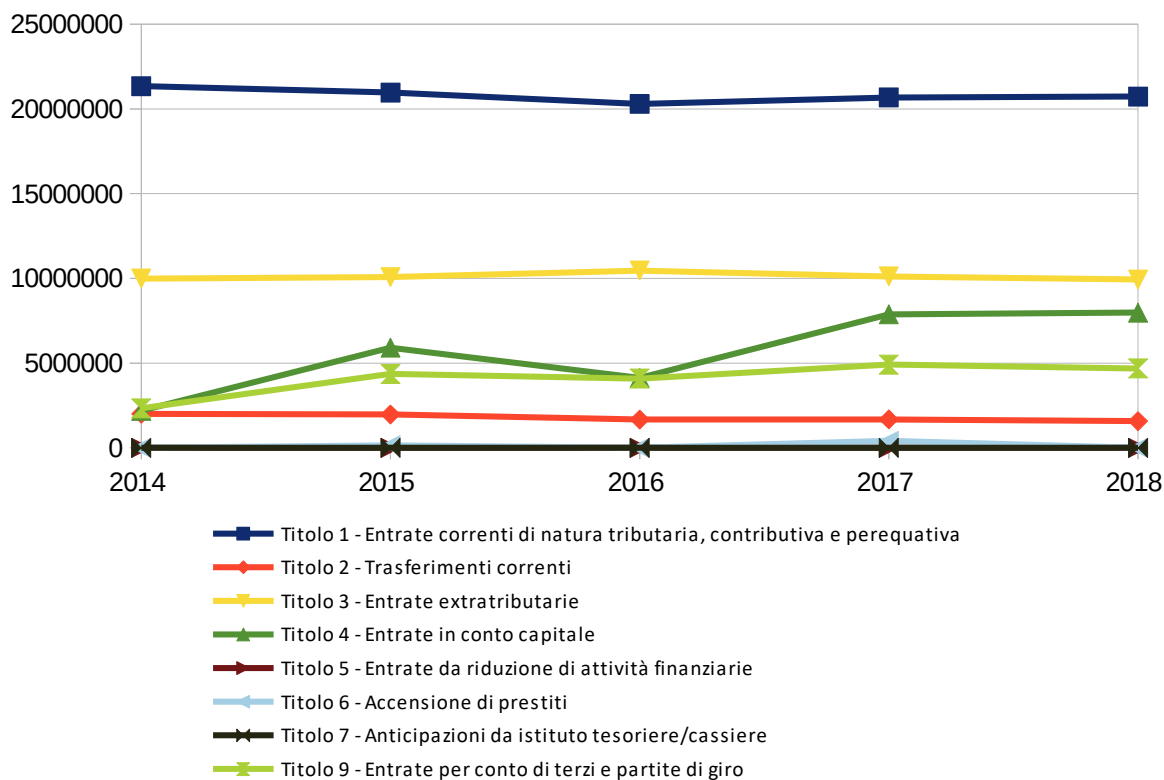


- Titolo 1
- Titolo 2
- Titolo 3
- Titolo 4
- Titolo 5
- Titolo 6
- Titolo 7
- Titolo 9

PROSPETTO PLURIENNALE DELL'ACCERTATO DI COMPETENZA

	2014	2015	2016	2017	2018
Titolo 1 - Entrate correnti di natura tributaria, contributiva e perequativa	21.342.666,09	20.967.151,56	20.292.092,88	20.676.300,08	20.731.246,10
Titolo 2 - Trasferimenti correnti	2.011.393,29	1.965.169,39	1.667.431,00	1.677.182,65	1.571.948,72
Titolo 3 - Entrate extratributarie	9.983.498,63	10.075.613,15	10.456.726,57	10.115.106,22	9.930.920,68
Titolo 4 - Entrate in conto capitale	2.188.568,12	5.912.814,39	4.124.641,71	7.876.295,38	7.980.751,56
Titolo 5 - Entrate da riduzione di attività finanziarie	0,00	0,00	0,00	0,00	0,00
Titolo 6 - Accensione di prestiti	0,00	150.000,00	0,00	414.666,00	0,00
Titolo 7 - Anticipazioni da istituto tesoriere/cassiere	0,00	0,00	0,00	0,00	0,00
Titolo 9 - Entrate per conto di terzi e partite di giro	2.329.374,42	4.360.410,55	4.081.527,30	4.910.265,99	4.682.821,22
TOTALE	37.855.500,55	43.431.159,04	40.622.419,46	45.669.816,32	44.897.688,28

Nota: il prospetto prende in considerazione solo gli anni in cui vige l'attuale decreto D.Lgs. 118/11.

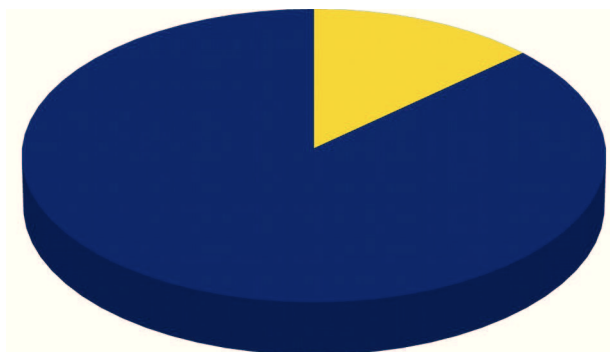


ANALISI DELLE ENTRATE DI COMPETENZA PER TITOLO

TITOLO 1 - ENTRATE CORRENTI DI NATURA TRIBUTARIA, CONTRIBUTIVA E PEREQUATIVA

	Assestato	Percentuale sul totale	Accertato	Percentuale sul totale	Maggiori/Minori Entrate	Percentuale di realizzazione	Incassato	Percentuale sul totale	Da riportare	Percentuale di incasso
Tipologia 0101 - Imposte tasse e proventi assimilati	18.312.553,35	86,902%	17.987.378,56	86,765%	-325.174,79	98,224%	14.678.650,46	84,251%	3.308.728,10	81,605%
Tipologia 0104 - Compartecipazioni di tributi	0,00	0,000%	0,00	0,000%	0,00	0,000%	0,00	0,000%	0,00	0,000%
Tipologia 0301 - Fondi perequativi da Amministrazioni Centrali	2.760.000,00	13,098%	2.743.867,54	13,235%	-16.132,46	99,415%	2.743.867,54	15,749%	0,00	100,000%
Tipologia 0302 - Fondi perequativi dalla Regione o Provincia autonoma	0,00	0,000%	0,00	0,000%	0,00	0,000%	0,00	0,000%	0,00	0,000%
TOTALE	21.072.553,35	100,000%	20.731.246,10	100,000%	-341.307,25	98,380%	17.422.518,00	100,000%	3.308.728,10	84,040%

Accertato di Competenza

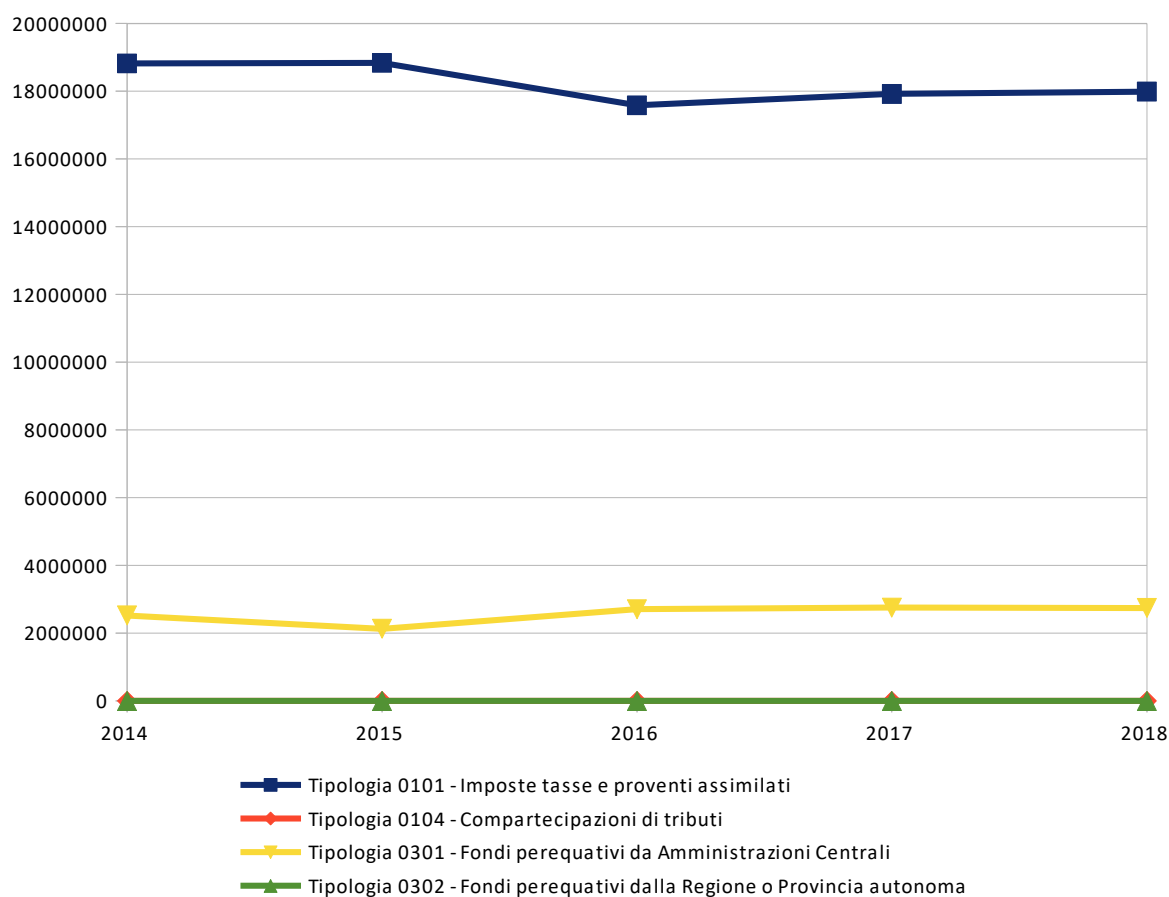


- Tipologia 0101 - Imposte tasse e proventi assimilati
- Tipologia 0104 - Compartecipazioni di tributi
- Tipologia 0301 - Fondi perequativi da Amministrazioni Centrali
- Tipologia 0302 - Fondi perequativi dalla Regione o Provincia autonoma

PROSPETTO QUINQUENNALE DELL'ACCERTATO DI COMPETENZA DEL TITOLO 1

	2014	2015	2016	2017	2018
Tipologia 0101 - Imposte tasse e proventi assimilati	18.820.133,08	18.837.375,93	17.584.652,47	17.922.216,42	17.987.378,56
Tipologia 0104 - Compartecipazioni di tributi	0,00	0,00	0,00	0,00	0,00
Tipologia 0301 - Fondi perequativi da Amministrazioni Centrali	2.522.533,01	2.129.775,63	2.707.440,41	2.754.083,66	2.743.867,54
Tipologia 0302 - Fondi perequativi dalla Regione o Provincia autonoma	0,00	0,00	0,00	0,00	0,00
TOTALE	21.342.666,09	20.967.151,56	20.292.092,88	20.676.300,08	20.731.246,10

Nota: il prospetto prende in considerazione solo gli anni in cui vige l'attuale decreto D.Lgs. 118/11.



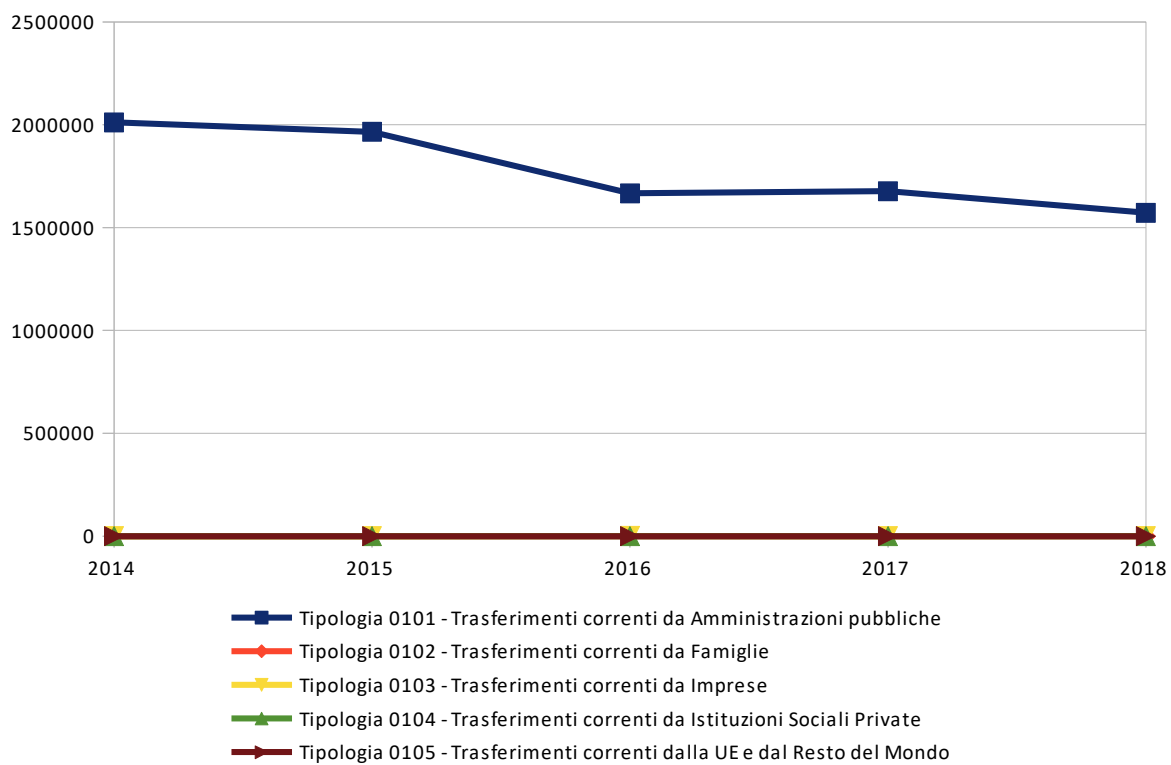
TITOLO 2 - TRASFERIMENTI CORRENTI

	<i>Assestato</i>	<i>Percentuale sul totale</i>	<i>Accertato</i>	<i>Percentuale sul totale</i>	<i>Maggiori/ Minori Entrate</i>	<i>Percentuale di realizzazione</i>	<i>Incassato</i>	<i>Percentuale sul totale</i>	<i>Da riportare</i>	<i>Percentuale di incasso</i>
Tipologia 0101 - Trasferimenti correnti da Amministrazioni pubbliche	1.861.625,07	98,912%	1.571.475,36	99,970%	-290.149,71	84,414%	1.336.684,64	100,000%	234.790,72	85,059%
Tipologia 0102 - Trasferimenti correnti da Famiglie	0,00	0,000%	0,00	0,000%	0,00	0,000%	0,00	0,000%	0,00	0,000%
Tipologia 0103 - Trasferimenti correnti da Imprese	20.473,36	1,088%	473,36	0,030%	-20.000,00	2,312%	0,00	0,000%	473,36	0,000%
Tipologia 0104 - Trasferimenti correnti da Istituzioni Sociali Private	0,00	0,000%	0,00	0,000%	0,00	0,000%	0,00	0,000%	0,00	0,000%
Tipologia 0105 - Trasferimenti correnti dalla UE e dal Resto del Mondo	0,00	0,000%	0,00	0,000%	0,00	0,000%	0,00	0,000%	0,00	0,000%
TOTALE	1.882.098,43	100,000%	1.571.948,72	100,000%	-310.149,71	83,521%	1.336.684,64	100,000%	235.264,08	85,034%

PROSPETTO QUINQUENNALE DELL'ACCERTATO DI COMPETENZA DEL TITOLO 2

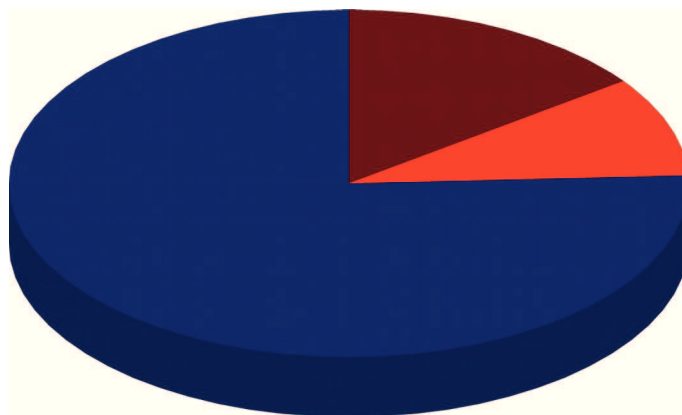
	2014	2015	2016	2017	2018
Tipologia 0101 - Trasferimenti correnti da Amministrazioni pubbliche	2.011.393,29	1.965.169,39	1.666.281,00	1.677.182,65	1.571.475,36
Tipologia 0102 - Trasferimenti correnti da Famiglie	0,00	0,00	0,00	0,00	0,00
Tipologia 0103 - Trasferimenti correnti da Imprese	0,00	0,00	1.150,00	0,00	473,36
Tipologia 0104 - Trasferimenti correnti da Istituzioni Sociali Private	0,00	0,00	0,00	0,00	0,00
Tipologia 0105 - Trasferimenti correnti dalla UE e dal Resto del Mondo	0,00	0,00	0,00	0,00	0,00
TOTALE	2.011.393,29	1.965.169,39	1.667.431,00	1.677.182,65	1.571.948,72

Nota: il prospetto prende in considerazione solo gli anni in cui vige l'attuale decreto D.Lgs. 118/11.



TITOLO 3 - ENTRATE EXTRATRIBUTARIE

	<i>Assestato</i>	<i>Percentuale sul totale</i>	<i>Accertato</i>	<i>Percentuale sul totale</i>	<i>Maggiori/Minori Entrate</i>	<i>Percentuale di realizzazione</i>	<i>Incassato</i>	<i>Percentuale sul totale</i>	<i>Da riportare</i>	<i>Percentuale di incasso</i>
Tipologia 0100 - Vendita di beni e servizi e proventi derivanti dalla gestione dei beni	8.475.377,90	74,728%	7.521.675,76	75,740%	-953.702,14	88,747%	6.698.599,96	77,664%	823.075,80	89,057%
Tipologia 0200 - Proventi derivanti dall'attività di controllo e repressione delle irregolarità e degli illeciti	1.101.319,90	9,710%	923.613,08	9,300%	-177.706,82	83,864%	833.512,29	9,664%	90.100,79	90,245%
Tipologia 0300 - Interessi attivi	200,00	0,002%	8,40	0,000%	-191,60	4,200%	0,00	0,000%	8,40	0,000%
Tipologia 0400 - Altre entrate da redditi da capitale	0,00	0,000%	0,00	0,000%	0,00	0,000%	0,00	0,000%	0,00	0,000%
Tipologia 0500 - Rimborsi e altre entrate correnti	1.764.757,73	15,560%	1.485.623,44	14,960%	-279.134,29	84,183%	1.093.036,37	12,673%	392.587,07	73,574%
TOTALE	11.341.655,53	100,000%	9.930.920,68	100,000%	-1.410.734,85	87,561%	8.625.148,62	100,000%	1.305.772,06	86,851%

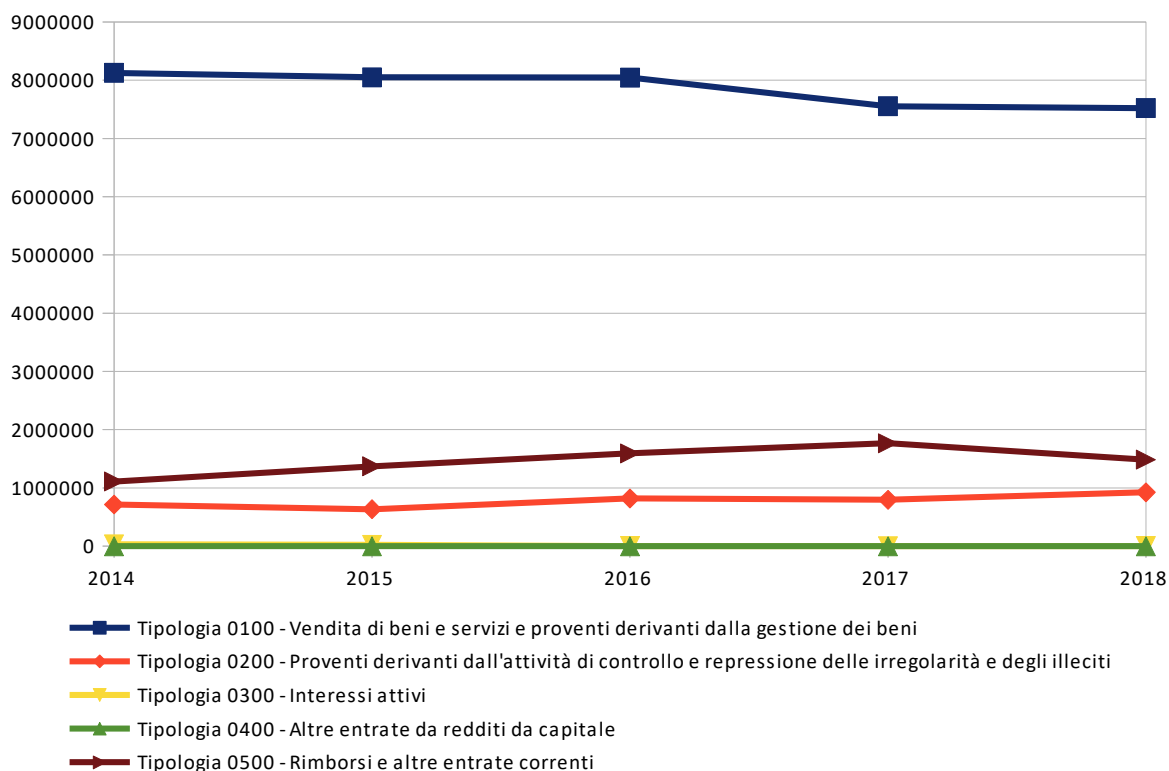
Accertato di Competenza

- Tipologia 0100 - Vendita di beni e servizi e proventi derivanti dalla gestione dei beni
- Tipologia 0200 - Proventi derivanti dall'attività di controllo e repressione delle irregolarità e degli illeciti
- Tipologia 0300 - Interessi attivi
- Tipologia 0400 - Altre entrate da redditi da capitale
- Tipologia 0500 - Rimborsi e altre entrate correnti

PROSPETTO QUINQUENNALE DELL'ACCERTATO DI COMPETENZA DEL TITOLO 3

	2014	2015	2016	2017	2018
Tipologia 0100 - Vendita di beni e servizi e proventi derivanti dalla gestione dei beni	8.127.554,31	8.050.034,76	8.044.737,17	7.554.083,31	7.521.675,76
Tipologia 0200 - Proventi derivanti dall'attività di controllo e repressione delle irregolarità e degli illeciti	715.231,46	633.155,65	819.110,57	794.842,61	923.613,08
Tipologia 0300 - Interessi attivi	31.269,41	21.834,57	440,52	0,00	8,40
Tipologia 0400 - Altre entrate da redditi da capitale	0,00	0,00	0,00	0,00	0,00
Tipologia 0500 - Rimborsi e altre entrate correnti	1.109.443,45	1.370.588,17	1.592.438,31	1.766.180,30	1.485.623,44
TOTALE	9.983.498,63	10.075.613,15	10.456.726,57	10.115.106,22	9.930.920,68

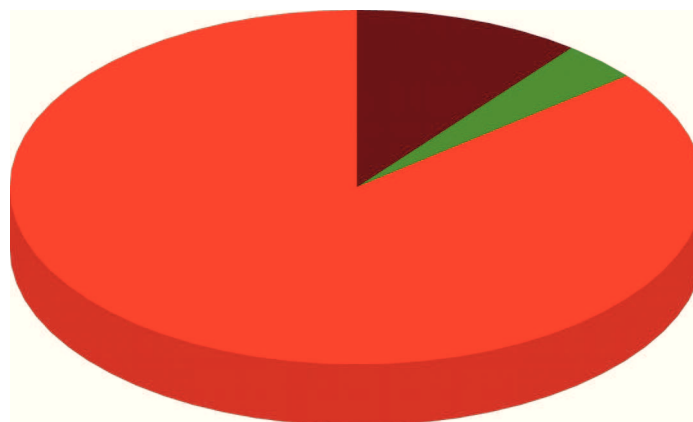
Nota: il prospetto prende in considerazione solo gli anni in cui vige l'attuale decreto D.Lgs. 118/11.



TITOLO 4 - ENTRATE IN CONTO CAPITALE

	<i>Assestato</i>	<i>Percentuale sul totale</i>	<i>Accertato</i>	<i>Percentuale sul totale</i>	<i>Maggiori/Minori Entrate</i>	<i>Percentuale di realizzazione</i>	<i>Incassato</i>	<i>Percentuale sul totale</i>	<i>Da riportare</i>	<i>Percentuale di incasso</i>
Tipologia 0100 - Tributi in conto capitale	0,00	0,000%	0,00	0,000%	0,00	0,000%	0,00	0,000%	0,00	0,000%
Tipologia 0200 - Contributi agli investimenti	6.873.492,50	81,020%	6.849.088,61	85,820%	-24.403,89	99,645%	2.532.120,92	69,974%	4.316.967,69	36,970%
Tipologia 0300 - Altri trasferimenti in conto capitale	0,00	0,000%	0,00	0,000%	0,00	0,000%	0,00	0,000%	0,00	0,000%
Tipologia 0400 - Entrate da alienazione di beni materiali e immateriali	669.541,29	7,892%	286.070,09	3,585%	-383.471,20	42,726%	286.070,09	7,905%	0,00	100,000%
Tipologia 0500 - Altre entrate in conto capitale	940.668,34	11,088%	845.592,86	10,595%	-95.075,48	89,893%	800.471,23	22,121%	45.121,63	94,664%
TOTALE	8.483.702,13	100,000%	7.980.751,56	100,000%	-502.950,57	94,072%	3.618.662,24	100,000%	4.362.089,32	45,342%

Accertato di Competenza

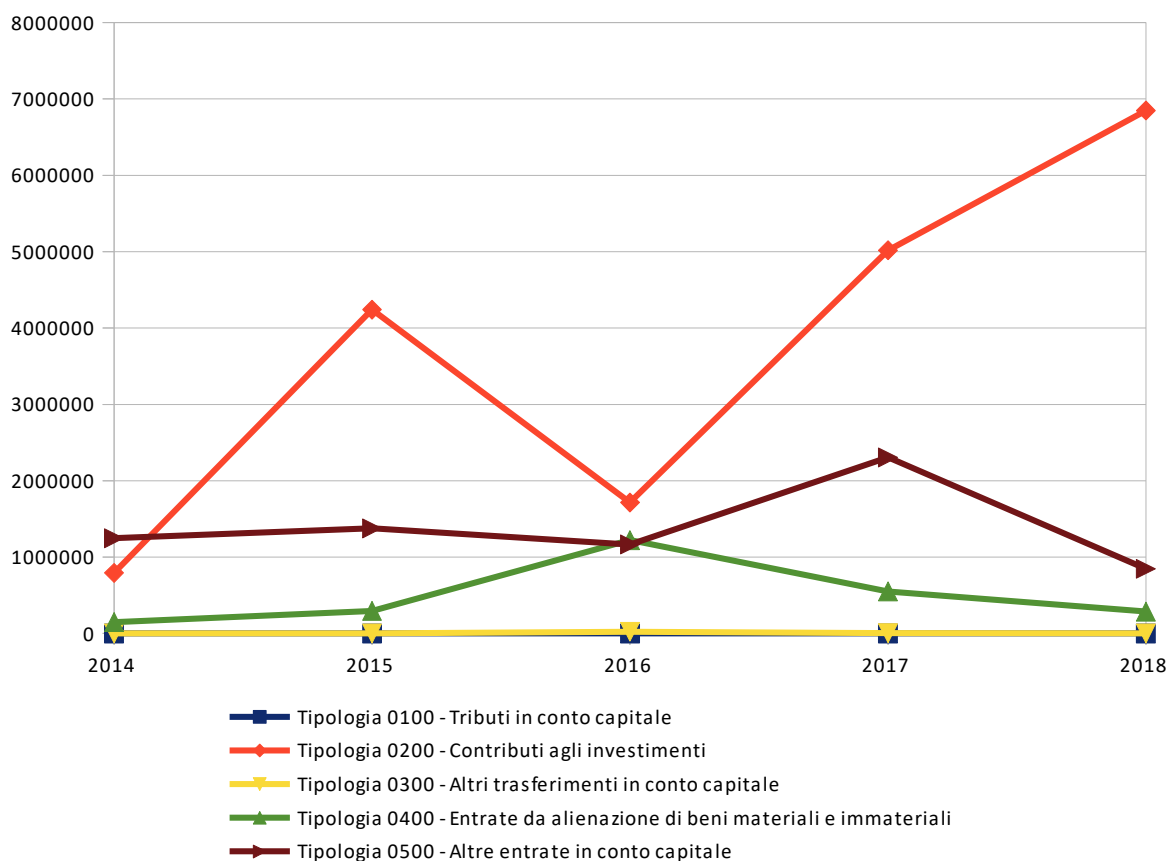


- Tipologia 0100 - Tributi in conto capitale
- Tipologia 0200 - Contributi agli investimenti
- Tipologia 0300 - Altri trasferimenti in conto capitale
- Tipologia 0400 - Entrate da alienazione di beni materiali e immateriali
- Tipologia 0500 - Altre entrate in conto capitale

PROSPETTO QUINQUENNALE DELL'ACCERTATO DI COMPETENZA DEL TITOLO 4

	2014	2015	2016	2017	2018
Tipologia 0100 - Tributi in conto capitale	0,00	0,00	0,00	0,00	0,00
Tipologia 0200 - Contributi agli investimenti	792.426,69	4.241.062,30	1.715.807,73	5.018.726,75	6.849.088,61
Tipologia 0300 - Altri trasferimenti in conto capitale	0,00	0,00	21.426,00	2.500,00	0,00
Tipologia 0400 - Entrate da alienazione di beni materiali e immateriali	149.068,93	295.926,88	1.222.227,58	550.344,15	286.070,09
Tipologia 0500 - Altre entrate in conto capitale	1.247.072,50	1.375.825,21	1.165.180,40	2.304.724,48	845.592,86
TOTALE	2.188.568,12	5.912.814,39	4.124.641,71	7.876.295,38	7.980.751,56

Nota: il prospetto prende in considerazione solo gli anni in cui vige l'attuale decreto D.Lgs. 118/11.



TITOLO 5 - ENTRATE DA RIDUZIONE DI ATTIVITÀ FINANZIARIE

	<i>Assestato</i>	<i>Percentuale sul totale</i>	<i>Accertato</i>	<i>Percentuale sul totale</i>	<i>Maggiori/ Minori Entrate</i>	<i>Percentuale di realizzazione</i>	<i>Incassato</i>	<i>Percentuale sul totale</i>	<i>Da riportare</i>	<i>Percentuale di incasso</i>
Tipologia 0100 - Alienazione di attività finanziarie	0,00	0,000%	0,00	0,000%	0,00	0,000%	0,00	0,000%	0,00	0,000%
Tipologia 0200 - Riscossione crediti di breve termine	0,00	0,000%	0,00	0,000%	0,00	0,000%	0,00	0,000%	0,00	0,000%
Tipologia 0300 - Riscossione crediti di medio-lungo termine	0,00	0,000%	0,00	0,000%	0,00	0,000%	0,00	0,000%	0,00	0,000%
Tipologia 0400 - Altre entrate per riduzione di attività finanziarie	0,00	0,000%	0,00	0,000%	0,00	0,000%	0,00	0,000%	0,00	0,000%
TOTALE	0,00	0,000%	0,00	0,000%	0,00	0,000%	0,00	0,000%	0,00	0,000%

Accertato di Competenza

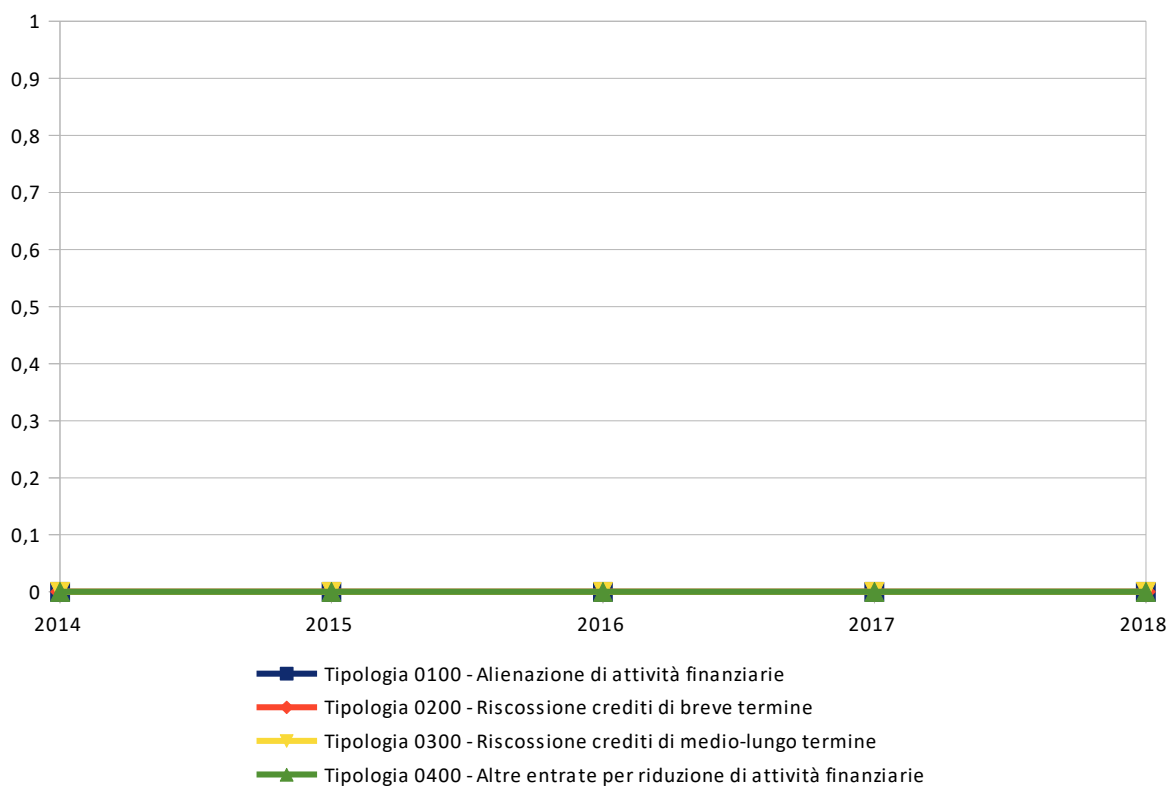


- Tipologia 0100 - Alienazione di attività finanziarie
- Tipologia 0200 - Riscossione crediti di breve termine
- Tipologia 0300 - Riscossione crediti di medio-lungo termine
- Tipologia 0400 - Altre entrate per riduzione di attività finanziarie

PROSPETTO QUINQUENNALE DELL'ACCERTATO DI COMPETENZA DEL TITOLO 5

	2014	2015	2016	2017	2018
Tipologia 0100 - Alienazione di attività finanziarie	0,00	0,00	0,00	0,00	0,00
Tipologia 0200 - Riscossione crediti di breve termine	0,00	0,00	0,00	0,00	0,00
Tipologia 0300 - Riscossione crediti di medio-lungo termine	0,00	0,00	0,00	0,00	0,00
Tipologia 0400 - Altre entrate per riduzione di attività finanziarie	0,00	0,00	0,00	0,00	0,00
TOTALE	0,00	0,00	0,00	0,00	0,00


Nota: il prospetto prende in considerazione solo gli anni in cui vige l'attuale decreto D.Lgs. 118/11.



TITOLO 6 - ACCENSIONE DI PRESTITI

	<i>Assestato</i>	<i>Percentuale sul totale</i>	<i>Accertato</i>	<i>Percentuale sul totale</i>	<i>Maggiori/ Minori Entrate</i>	<i>Percentuale di realizzazione</i>	<i>Incassato</i>	<i>Percentuale sul totale</i>	<i>Da riportare</i>	<i>Percentuale di incasso</i>
Tipologia 0100 - Emissione di titoli obbligazionari	0,00	0,000%	0,00	0,000%	0,00	0,000%	0,00	0,000%	0,00	0,000%
Tipologia 0200 - Accensione Prestiti a breve termine	0,00	0,000%	0,00	0,000%	0,00	0,000%	0,00	0,000%	0,00	0,000%
Tipologia 0300 - Accensione Mutui e altri finanziamenti a medio lungo termine	0,00	0,000%	0,00	0,000%	0,00	0,000%	0,00	0,000%	0,00	0,000%
Tipologia 0400 - Altre forme di indebitamento	0,00	0,000%	0,00	0,000%	0,00	0,000%	0,00	0,000%	0,00	0,000%
TOTALE	0,00	0,000%	0,00	0,000%	0,00	0,000%	0,00	0,000%	0,00	0,000%

Accertato di Competenza

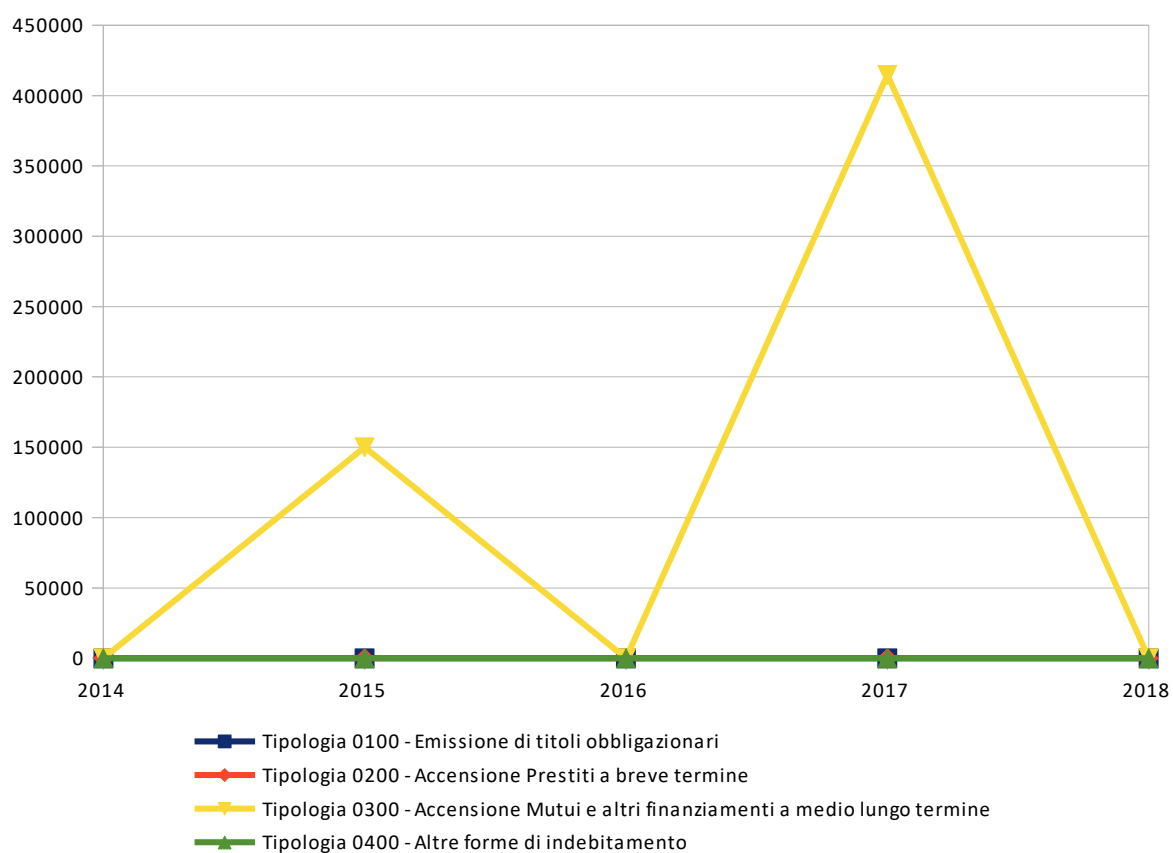


- Tipologia 0100 - Emissione di titoli obbligazionari
- Tipologia 0200 - Accensione Prestiti a breve termine
- Tipologia 0300 - Accensione Mutui e altri finanziamenti a medio lungo termine
- Tipologia 0400 - Altre forme di indebitamento

PROSPETTO QUINQUENNALE DELL'ACCERTATO DI COMPETENZA DEL TITOLO 6

	2014	2015	2016	2017	2018
Tipologia 0100 - Emissione di titoli obbligazionari	0,00	0,00	0,00	0,00	0,00
Tipologia 0200 - Accensione Prestiti a breve termine	0,00	0,00	0,00	0,00	0,00
Tipologia 0300 - Accensione Mutui e altri finanziamenti a medio lungo termine	0,00	150.000,00	0,00	414.666,00	0,00
Tipologia 0400 - Altre forme di indebitamento	0,00	0,00	0,00	0,00	0,00
TOTALE	0,00	150.000,00	0,00	414.666,00	0,00


Nota: il prospetto prende in considerazione solo gli anni in cui vige l'attuale decreto D.Lgs. 118/11.



TITOLO 7 - ANTICIPAZIONI DA ISTITUTO TESORIERE/CASSIERE

	<i>Assestato</i>	<i>Percentuale sul totale</i>	<i>Accertato</i>	<i>Percentuale sul totale</i>	<i>Maggiori/ Minori Entrate</i>	<i>Percentuale di realizzazione</i>	<i>Incassato</i>	<i>Percentuale sul totale</i>	<i>Da riportare</i>	<i>Percentuale di incasso</i>
Tipologia 0100 - Anticipazioni da istituto tesoriere/cassiere	6.000.000,00	100,000%	0,00	0,000%	-6.000.000,00	0,000%	0,00	0,000%	0,00	0,000%
TOTALE	6.000.000,00	100,000%	0,00	0,000%	-6.000.000,00	0,000%	0,00	0,000%	0,00	0,000%

Accertato di Competenza

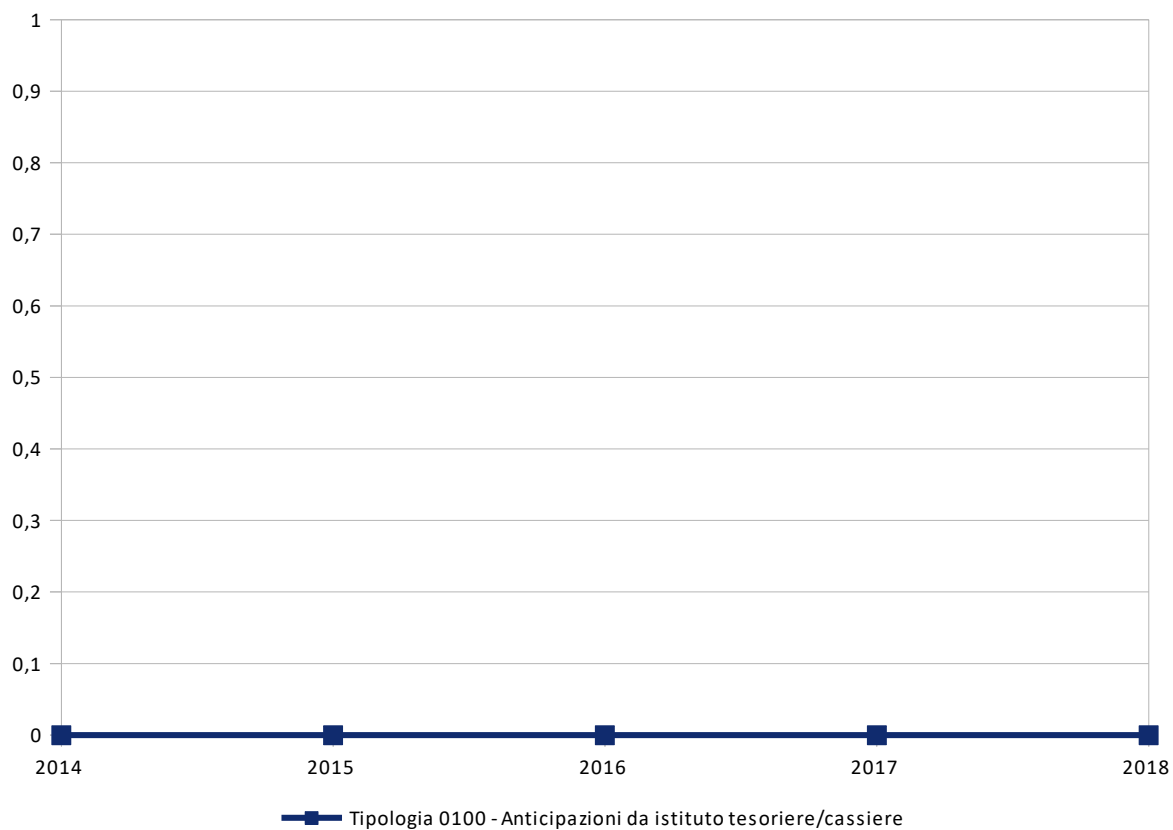


- Tipologia 0100 - Anticipazioni da istituto tesoriere/cassiere

PROSPETTO QUINQUENNALE DELL'ACCERTATO DI COMPETENZA DEL TITOLO 7

	2014	2015	2016	2017	2018
Tipologia 0100 - Anticipazioni da istituto tesoriere/cassiere	0,00	0,00	0,00	0,00	0,00
TOTALE	0,00	0,00	0,00	0,00	0,00

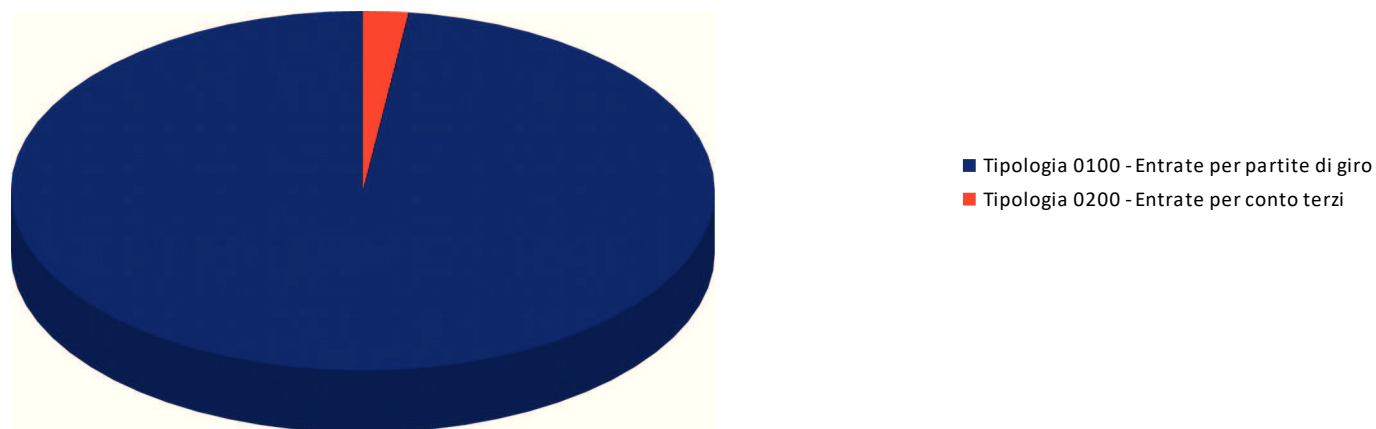
Nota: il prospetto prende in considerazione solo gli anni in cui vige l'attuale decreto D.Lgs. 118/11.



TITOLO 9 - ENTRATE PER CONTO DI TERZI E PARTITE DI GIRO

	<i>Assestato</i>	<i>Percentuale sul totale</i>	<i>Accertato</i>	<i>Percentuale sul totale</i>	<i>Maggiori/Minori Entrate</i>	<i>Percentuale di realizzazione</i>	<i>Incassato</i>	<i>Percentuale sul totale</i>	<i>Da riportare</i>	<i>Percentuale di incasso</i>
Tipologia 0100 - Entrate per partite di giro	5.390.000,00	88,768%	4.585.582,85	97,924%	-804.417,15	85,076%	4.583.804,68	97,927%	1.778,17	99,961%
Tipologia 0200 - Entrate per conto terzi	682.000,00	11,232%	97.238,37	2,076%	-584.761,63	14,258%	97.034,72	2,073%	203,65	99,791%
TOTALE	6.072.000,00	100,000%	4.682.821,22	100,000%	-1.389.178,78	77,122%	4.680.839,40	100,000%	1.981,82	99,958%

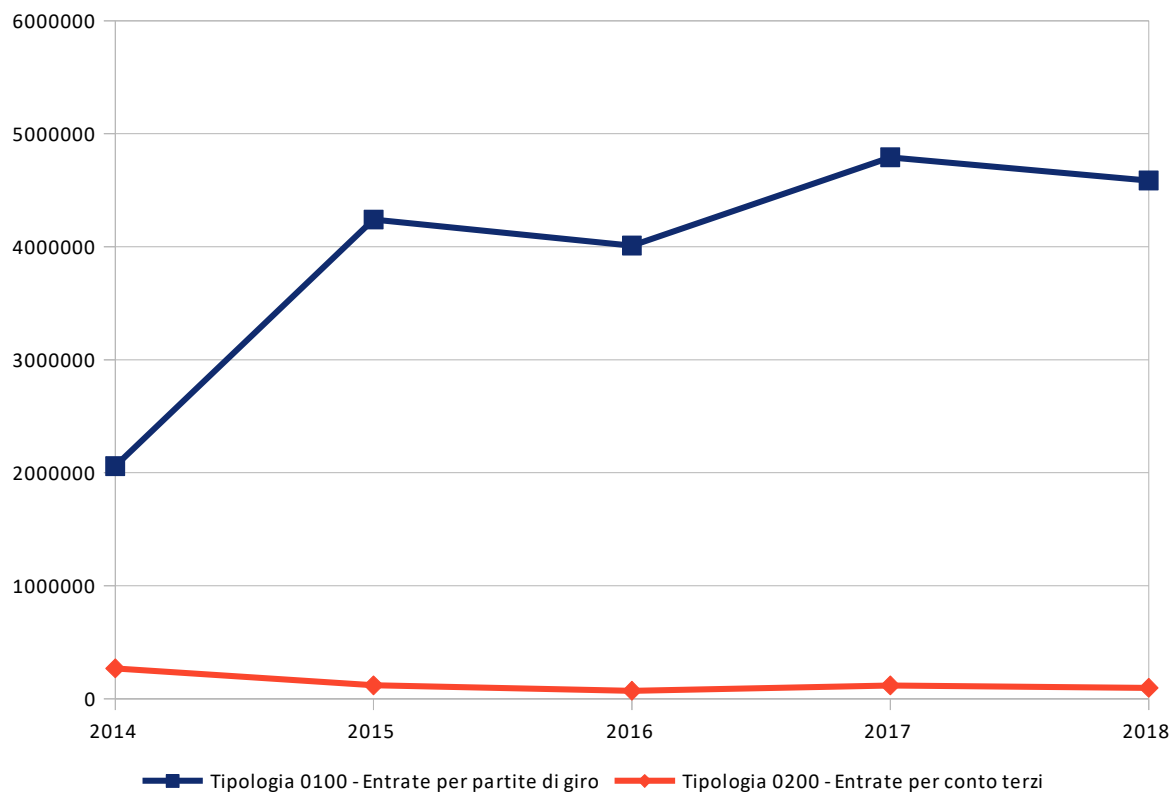
Accertato di Competenza



PROSPETTO QUINQUENNALE DELL'ACCERTATO DI COMPETENZA DEL TITOLO 9

	2014	2015	2016	2017	2018
Tipologia 0100 - Entrate per partite di giro	2.059.513,14	4.240.895,32	4.010.612,71	4.791.228,52	4.585.582,85
Tipologia 0200 - Entrate per conto terzi	269.861,28	119.515,23	70.914,59	119.037,47	97.238,37
TOTALE	2.329.374,42	4.360.410,55	4.081.527,30	4.910.265,99	4.682.821,22

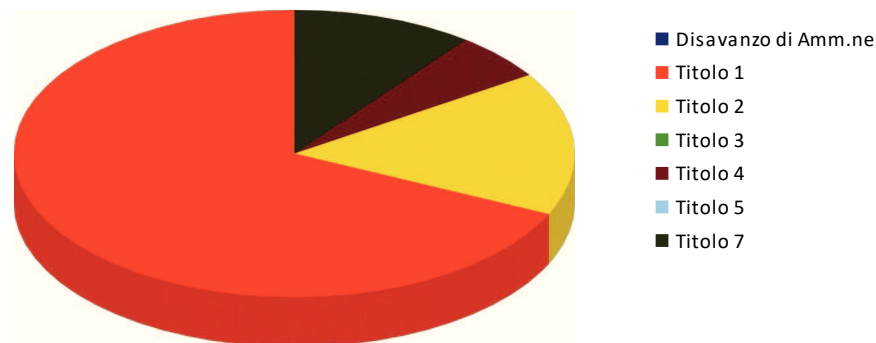
Nota: il prospetto prende in considerazione solo gli anni in cui vige l'attuale decreto D.Lgs. 118/11.



3.3 ANALISI DELLA SPESA

	Assestato	Percentuale sul totale	Impegnato	Percentuale sul totale	F.P.V.	Percentuale sul totale	Minori Spese	Percentuale di realizzazione	Pagato	Percentuale sul totale	Da riportare	Percentuale di pagamento
<i>Disavanzo di Amm.ne</i>	0,00	0,000%	0,00	0,000%	0,00	0,000%	0,00	0,000%	0,00	0,000%	0,00	0,000%
Titolo 1	33.494.112,50	47,845%	30.545.808,06	68,077%	566.651,32	3,998%	2.381.653,12	92,889%	25.275.006,54	67,566%	5.270.801,52	82,745%
Titolo 2	22.033.963,17	31,475%	7.241.155,38	16,138%	13.605.622,34	96,002%	1.187.185,45	94,612%	5.648.852,92	15,101%	1.592.302,46	78,010%
Titolo 3	0,00	0,000%	0,00	0,000%	0,00	0,000%	0,00	0,000%	0,00	0,000%	0,00	0,000%
Titolo 4	2.405.026,89	3,436%	2.399.559,85	5,348%	0,00	0,000%	5.467,04	99,773%	2.399.559,85	6,415%	0,00	100,000%
Titolo 5	6.000.000,00	8,571%	0,00	0,000%	0,00	0,000%	6.000.000,00	0,000%	0,00	0,000%	0,00	0,000%
Titolo 7	6.072.000,00	8,674%	4.682.821,22	10,437%	0,00	0,000%	1.389.178,78	77,122%	4.084.350,57	10,918%	598.470,65	87,220%
TOTALE	70.005.102,56	100,000%	44.869.344,51	100,000%	14.172.273,66	100,000%	10.963.484,39	84,339%	37.407.769,88		7.461.574,63	83,370%

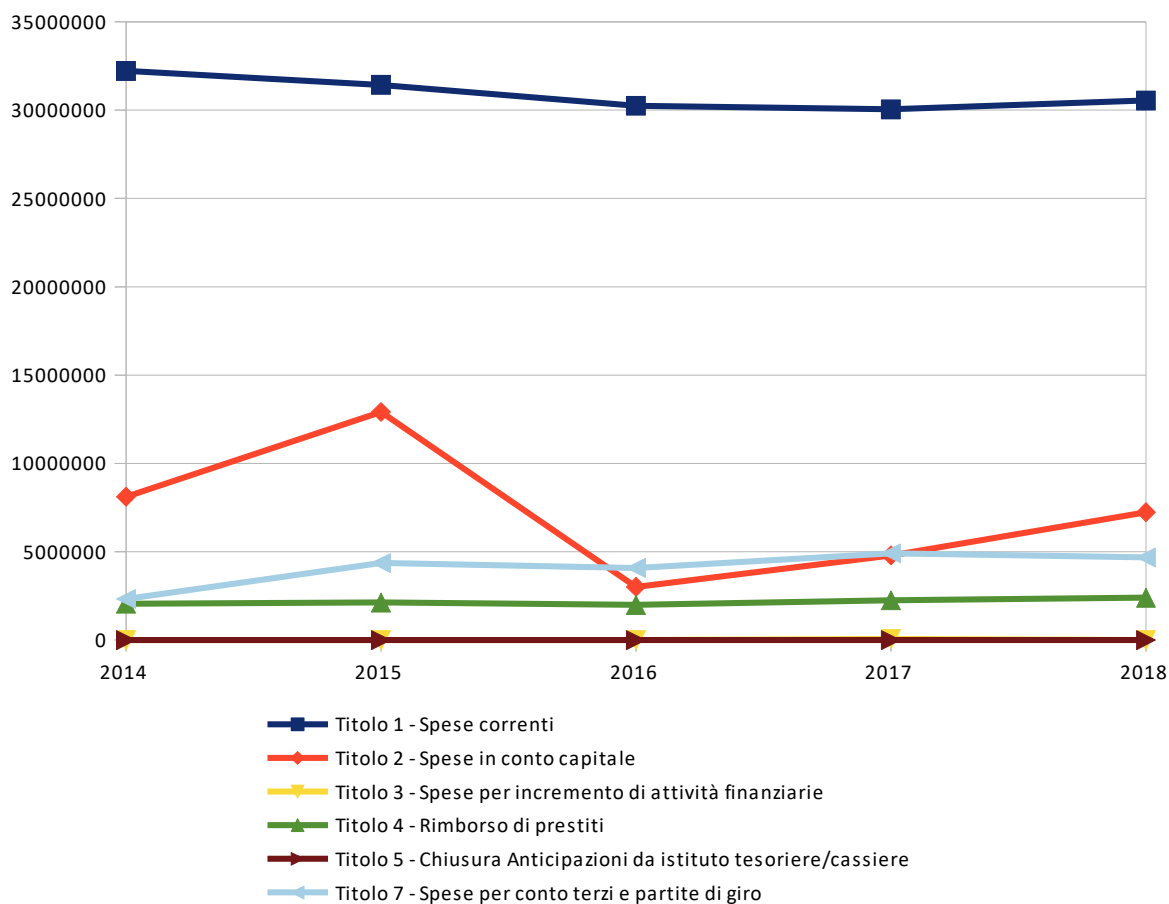
Impegnato di Competenza



PROSPETTO PLURIENNALE DELL'IMPEGNATO DI COMPETENZA

	2014	2015	2016	2017	2018
Titolo 1 - Spese correnti	32.218.612,13	31.430.968,01	30.243.097,15	30.041.849,76	30.545.808,06
Titolo 2 - Spese in conto capitale	8.116.613,59	12.913.229,62	3.015.614,27	4.794.335,05	7.241.155,38
Titolo 3 - Spese per incremento di attività finanziarie	0,00	0,00	3.000,00	56.700,00	0,00
Titolo 4 - Rimborso di prestiti	2.056.457,91	2.128.342,92	1.991.805,84	2.252.499,06	2.399.559,85
Titolo 5 - Chiusura Anticipazioni da istituto tesoriere/cassiere	0,00	0,00	0,00	0,00	0,00
Titolo 7 - Spese per conto terzi e partite di giro	2.329.374,42	4.360.410,55	4.081.527,30	4.910.265,99	4.682.821,22
TOTALE	44.721.058,05	50.832.951,10	39.335.044,56	42.055.649,86	44.869.344,51

Nota: il prospetto prende in considerazione solo gli anni in cui vige l'attuale decreto D.Lgs. 118/11.

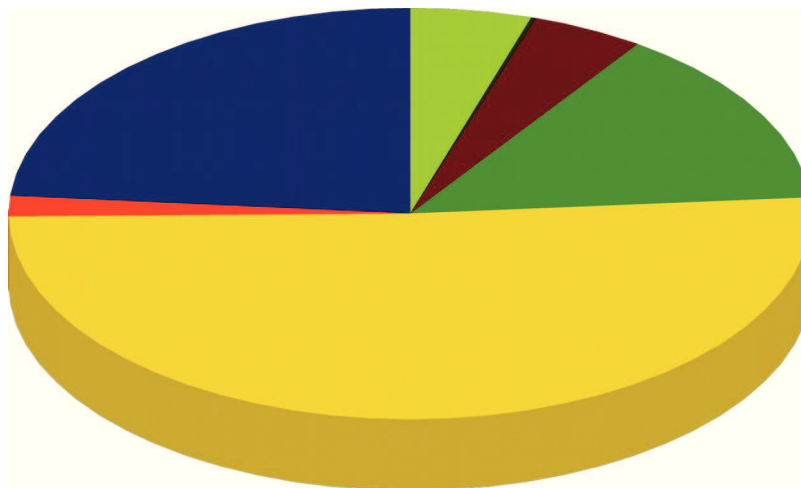


ANALISI DELLE SPESE DI COMPETENZA PER TITOLO

TITOLO 1 - SPESE CORRENTI

	<i>Assestato</i>	<i>Percentuale sul totale</i>	<i>Impegnato</i>	<i>Percentuale sul totale</i>	<i>F.P.V.</i>	<i>Percentuale sul totale</i>	<i>Minori Spese</i>	<i>Percentuale di realizzazione</i>	<i>Pagato</i>	<i>Percentuale sul totale</i>	<i>Da riportare</i>	<i>Percentuale di pagamento</i>
Macroaggregato 101 - Redditi da lavoro dipendente	7.907.320,73	23,608%	7.511.355,53	24,590%	205.666,84	36,295%	190.298,36	97,593%	7.224.637,58	28,584%	286.717,95	96,183%
Macroaggregato 102 - Imposte e tasse a carico dell'ente	539.701,04	1,611%	473.074,17	1,549%	12.617,19	2,227%	54.009,68	89,993%	404.128,22	1,599%	68.945,95	85,426%
Macroaggregato 103 - Acquisto di beni e servizi	17.095.093,31	51,039%	16.127.518,22	52,798%	98.554,72	17,392%	869.020,37	94,917%	12.420.514,80	49,141%	3.707.003,42	77,014%
Macroaggregato 104 - Trasferimenti correnti	4.742.157,17	14,158%	4.060.317,15	13,293%	244.812,57	43,203%	437.027,45	90,784%	2.927.397,86	11,582%	1.132.919,29	72,098%
Macroaggregato 107 - Interessi passivi	1.504.809,44	4,493%	1.470.992,28	4,816%	0,00	0,000%	33.817,16	97,753%	1.470.992,28	5,820%	0,00	100,000%
Macroaggregato 108 - Altre spese per redditi da capitale	0,00	0,000%	0,00	0,000%	0,00	0,000%	0,00	0,000%	0,00	0,000%	0,00	0,000%
Macroaggregato 109 - Rimborsi e poste correttive delle entrate	70.762,30	0,211%	61.683,33	0,202%	0,00	0,000%	9.078,97	87,170%	14.520,04	0,057%	47.163,29	23,540%
Macroaggregato 110 - Altre spese correnti	1.634.268,51	4,879%	840.867,38	2,753%	5.000,00	0,882%	788.401,13	51,758%	812.815,76	3,216%	28.051,62	96,664%
TOTALE	33.494.112,50	100,000%	30.545.808,06	100,000%	566.651,32	100,000%	2.381.653,12	92,889%	25.275.006,54	100,000%	5.270.801,52	82,745%

Impegnato di Competenza

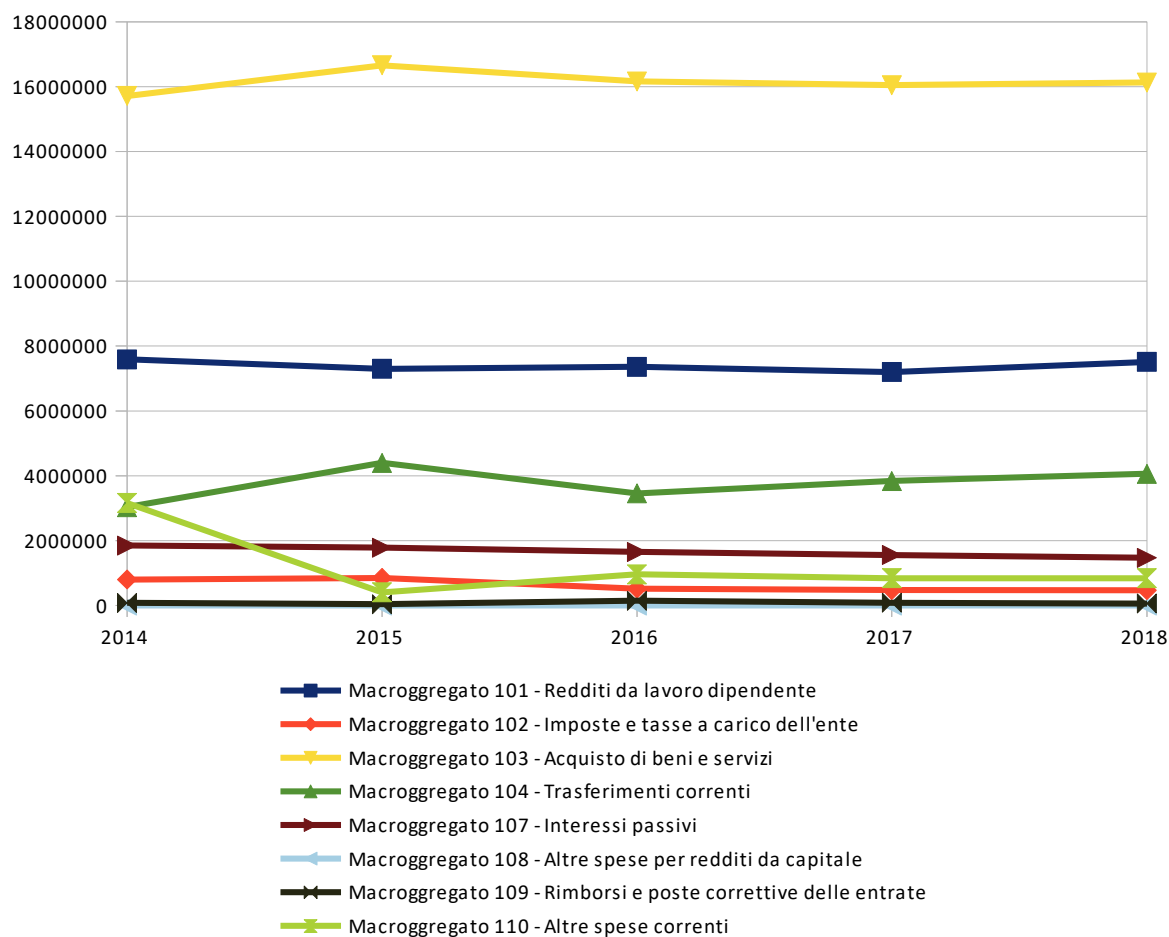


- Macroaggregato 101 - Redditi da lavoro dipendente
- Macroaggregato 102 - Imposte e tasse a carico dell'ente
- Macroaggregato 103 - Acquisto di beni e servizi
- Macroaggregato 104 - Trasferimenti correnti
- Macroaggregato 107 - Interessi passivi
- Macroaggregato 108 - Altre spese per redditi da capitale
- Macroaggregato 109 - Rimborsi e poste correttive delle entrate
- Macroaggregato 110 - Altre spese correnti

PROSPETTO QUINQUENNALE DELL'IMPEGNATO DI COMPETENZA DEL TITOLO 1

	2014	2015	2016	2017	2018
Macrogregato 101 - Redditi da lavoro dipendente	7.588.360,95	7.297.814,29	7.357.622,28	7.199.213,94	7.511.355,53
Macrogregato 102 - Imposte e tasse a carico dell'ente	800.496,33	851.025,80	515.661,76	474.631,58	473.074,17
Macrogregato 103 - Acquisto di beni e servizi	15.710.995,59	16.655.706,36	16.158.014,46	16.043.377,17	16.127.518,22
Macrogregato 104 - Trasferimenti correnti	3.033.481,53	4.398.179,81	3.458.409,00	3.840.590,19	4.060.317,15
Macrogregato 107 - Interessi passivi	1.846.472,22	1.781.942,28	1.650.595,63	1.558.254,34	1.470.992,28
Macrogregato 108 - Altre spese per redditi da capitale	0,00	0,00	0,00	0,00	0,00
Macrogregato 109 - Rimborsi e poste correttive delle entrate	79.370,22	38.530,44	144.620,35	83.985,26	61.683,33
Macrogregato 110 - Altre spese correnti	3.159.435,29	407.769,03	958.173,67	841.797,28	840.867,38
TOTALE	32.218.612,13	31.430.968,01	30.243.097,15	30.041.849,76	30.545.808,06

Nota: il prospetto prende in considerazione solo gli anni in cui vige l'attuale decreto D.Lgs. 118/11.



La spesa d'investimento nel triennio è riportata nei prospetti precedenti che evidenziano il "Trend storico della gestione di competenza", di seguito si evidenzia la situazione della spesa d'investimento del 20178 suddivisa per tipologia di finanziamento e opera, indicando nel dettaglio per ogni modalità di finanziamento le opere che sono state impegnate nel corso dell'anno per la relativa realizzazione.

RISTORNO FISCALE FRONTALIERI		€ 1.120.000,00	capitolo entrata 5510/0								
DIP	descrizione opera	previsioni bilancio 2018	variazioni di bilancio	assestato	capitolo spesa	impegnato 2018	FPV al 31/12/2018	impegnato 2019	impegnato 2020	SOMME NON IMPEGNATE	accertato al 31/12/2018
3	Manutenzione straordinaria strade cittadine	20.000,00		20.000,00	26000/108	19.000,00				1.000,00	
3	Tratto pista ciclopedonale Tre ponti-Beata Giovannina	70.000,00	- 70.000,00	-	26000/154					-	
	progettazione		10.000,00	10.000,00	26000/161	9.915,06				84,94	
3	Parcheggio Suna	280.000,00	21.000,00	301.000,00	26000/145	101.000,00	200.000,00	200.000,00		-	
5	Int. Manutenzione straordinari ponti	90.000,00	- 20.924,00	69.076,00	26000/110	68.652,46				423,54	
6	Piano del Traffico (zona Sassonia)	180.000,00		180.000,00	26000/155	180.000,00				-	
5	Riqualificazione immobile di via Roma	150.000,00	- 51.500,00	98.500,00	26300/94	98.500,00				-	
5	Manutenzioni straordinarie patrimonio comunale (smart city)	106.000,00		106.000,00	26300/45	105.998,92				1,08	
5	Manutenzion straordinaria asili nido	16.000,00		16.000,00	26300/95	15.100,55				899,45	
3	Manutenzione straordinaria ERP (ATC)	70.000,00	- 21.000,00	49.000,00	25550/900					49.000,00	
1	Acquisto attrezzature	30.000,00	- 16.695,72	13.304,28	28930/100	13.061,28				243,00	
1	Acquisto mobili e arredi	9.000,00	19.195,72	28.195,72	28930/700	27.990,19				205,53	
7	Acquisto arredi scolastici	25.000,00		25.000,00	26520/400	25.000,00				-	
7	Acquisto attrezzature asili nido	4.000,00		4.000,00	28930/101	3.952,80				47,20	
4	Piano Informatizzazione (hardware-server-postazione lavoro)	17.000,00	2.635,20	19.635,20	25200/0	19.189,31				445,89	
4	Piano Informatizzazione (software)	10.000,00	7.364,80	17.364,80	25200/500	17.364,80				-	
4	Attrezzature impianti sportivi	8.000,00		8.000,00	28930/102	7.762,86				237,14	
6	Attrezzature e impianti di videosorveglianza PM	30.000,00		30.000,00	28932/302	29.752,14				247,86	
6	Attrezzature piano traffico – PM	5.000,00		5.000,00	28932/603	5.000,00				-	
5	Int. messa in sicurezza strade		73.734,00	73.734,00	26000/20	65.491,02				8.242,98	
3	Convenzione Regione e Comuni SS 34 (prog.e indagini)		40.000,00	40.000,00	25250/750	40.000,00				-	
5	Manutenzione str. illuminazione pubblica		34.465,81	34.465,81	26000/65	34.465,81				-	
5	Spese per progettazioni e servizi di supporto settore manutenzioni str (ponti - viabilità - parcheggi)		52.081,66	52.081,66	25250/256	42.293,74				9.787,92	
5	Interventi diversi di manutenzione straordinaria scuole		66.000,00	66.000,00	da 26200/17 a 26200/24	66.000,00					
5	Manutenzione straordinaria verde pubblico		21.000,00	21.000,00	27200/36	20.633,25				366,75	
	totale	1.120.000,00	167.357,47	1.287.357,47		1.016.124,19	200.000,00	200.000,00	0,00	71.233,28	1.287.357,47

ALIENAZIONI PATRIMONIALI	capitolo entrata 5210/100											
	€	2.095.000,00	previsioni bilancio 2018	variazioni di bilancio	asestato	capitolo spesa	impegnato 2018	FPV al 31/12/2018	impegnato 2019	impegnato 2020	SOMME NON IMPEGNATE	accertato al 31/12/2018
Riqualificazione Pza Adua a Fondotoce		250.000,00	-	250.000,00	-	26000/135		-			-	
Adeguamento marciapiedi esistenti		300.000,00			300.000,00	26000/91		300.000,00			300.000,00	
Rifacimento copertura Palazzo Blumi Innocenti		77.600,00	-	77.600,00	-	26300/90					-	
Rifacimento copertura edificio piazza San Vittore ERP		275.000,00	-	275.000,00	-	25550/258					-	
Palazzo Viani Dugnani e Palazzo Blumi Innocenti		302.400,00	-	302.400,00	-	26300/92					-	
Riqualificazione esterna Farmacia		80.000,00			80.000,00	26300/60					80.000,00	
Riqualificazione Villa Simonetta		680.000,00	-	530.000,00	-	26300/62	150.000,00				-	150.000,00
Bilancio partecipato		130.000,00	-	130.000,00	-	26300/80					-	
		2.095.000,00	-	1.565.000,00	-	530.000,00	150.000,00	300.000,00	0,00	0,00	380.000,00	162.551,05

ONERI DI URBANIZZAZIONE	capitolo entrata 6000/100 - 6000/500 - 6000/600 - 6000/700											
	€	830.000,00	previsioni bilancio 2018	variazioni di bilancio	asestato	capitolo spesa	impegnato 2018	FPV al 31/12/2018	impegnato 2019	impegnato 2020	SOMME NON IMPEGNATE	accertato al 31/12/2018
Manutenzione straordinaria strade cittadine		80.000,00			80.000,00	26000/109	80.000,00				-	
Parcheggio Fondotoce		200.000,00	-	200.000,00	-	26000/151		-			-	
Int. messa in sicurezza strade (parcheggio via Cavallini)		100.000,00			100.000,00	26000/104	73.235,81				26.764,19	
Interventi manutenzione straordinaria nelle scuole cittadine		100.000,00			100.000,00	26200/10	96.703,52				3.296,48	
Adeguamento impianto sportivo campo Possaccio		90.000,00			90.000,00	26500/22	90.000,00				-	
Interventi luoghi sacri		40.000,00			40.000,00	29000/100	40.000,00				-	
Interventi parchi gioco		50.000,00			50.000,00	27200/20					50.000,00	
Progettazioni e servizi di supporto settore LLPP		45.000,00			45.000,00	25250/200	45.000,00				-	
Indagini preliminari alle progettazioni		20.000,00			20.000,00	25250/206	19.618,67				381,33	
Progettazioni e servizi di supporto settore Manutenzioni str.		25.000,00		22.968,34	47.968,34	25250/250	43.316,66				4.651,68	
Progettazioni Patrimonio		30.000,00		-20.000,00	10.000,00	25250/300	3.317,91				6.682,09	
Estensione e collegamenti fibra ottica		10.000,00			10.000,00	27000/42	6.100,00				3.900,00	
Rete e messa in sicurezza sala server Palianza		40.000,00			40.000,00	25200/650	40.000,00				-	
		830.000,00	-	197.031,66	632.968,34		537.292,57	0,00	0,00	0,00	95.675,77	540.513,08

CANONI DEMANIO IDRICO LACUALE		€ 300.000,00	capitolo entrata 5750/500							
descrizione opera	previsioni bilancio 2018	variazioni di bilancio	asestato	capitolo spesa	impegnato 2018	FPV al 31/12/2018	impegnato 2019	impegnato 2020	SOMME NON IMPEGNATE	accertato al 31/12/2018
Riqualificazione ed accessibilità spiagge	40.000,00		40.000,00	27000/50	40.000,00				-	
Riqualificazione argini torrenti (S.Giovanni e S.Bernardino)	210.000,00	- 74.100,00	135.900,00	26100/30					135.900,00	
Interventi spiagge	50.000,00		50.000,00	27000/36	50.000,00				-	
Stazione di pompaggio lungolago Cavallotti		13.217,48	13.217,48	26100/31	13.217,48					
Manutenzione str. Lungolago Suna		6.782,52	6.782,52	26100/33	4.270,00					
Manutenzione str. Spiagge (Sasso e CEM)		40.000,00	40.000,00	27000/36	40.000,00					
Impermeabilizzazione Marina di Pallanza		14.100,00	14.100,00	26100/23	14.030,00					
	300.000,00	0,00	300.000,00		161.517,48	0,00	0,00	0,00	135.900,00	264.723,84

BANDO PERIFERIE		€ 7.420.000,00	capitolo entrata 5350/100							
descrizione opera	previsioni bilancio 2018	variazioni di bilancio	asestato	capitolo spesa	impegnato 2018	FPV al 31/12/2018	impegnato 2019	impegnato 2020	SOMME NON IMPEGNATE	accertato al 31/12/2018
Tratto pista ciclopedonale Tre ponti-Beata Giovannina	4.110.000,00	-4.110.000,00	-	26000/152	-	-	-	-	-	-
progettazione		3.517,20	3.517,20	25250/211	3.517,20				-	
Movicentro 2° lotto	2.100.000,00	-2.100.000,00	-	28740/3	-	-	-	-	-	-
Riqualificazione ed accessibilità spiagge	1.100.000,00	-1.100.000,00	-	27000/51	-	-	-	-	-	-
progettazione		24.053,23	24.053,23	25250/212	24.053,23				-	
Agorà Casa della Resistenza (lavori)	110.000,00	-110.000,00	-	26300/98	-	-	-	-	-	-
(contributo investim Provincia VCO)		0,00	-	26300/117	-				-	
Card e app terre alte (contributo investim parco Ticino)		0,00	-	25200/560	-				-	
Ripristino pista ciclopedonale lungo fiume Toce (contributo investim parco Ticino)		0,00	-	27200/30	-				-	
Centro studi migrazioni ed attività didattica (contributo investim parco Ticino)		0,00	-	27200/31	-				-	
Progetto informazioni per la fruizione aree lacustri (servizi)		0,00	-	27200/32	-				-	
	7.420.000,00	- 7.392.429,57	27.570,43		27.570,43	0,00	0,00	0,00	0,00	27.570,43

Con riferimento al bando periferie con determina dirigenziale n. 2015 del 21/11/2018 sono stati revocati gli impegni e gli accertamenti - con CC n. 102 del 29/11/2018 sono stati ridotti gli stanziamenti di bilancio per BP.

RIMOZIONE VINCOLI		€ 10.000,00	capitolo entrata 5860/0							
descrizione opera	previsioni bilancio 2018	variazioni di bilancio	asestato	capitolo spesa	impegnato 2018	FPV al 31/12/2018	impegnato 2019	impegnato 2020	SOMME NON IMPEGNATE	accertato al 31/12/2018
Manutenzione straordinaria ERP (ATC)	10.000,00	21.388,13	31.388,13	25550/257	-				31.388,13	
	10.000,00	21.388,13	31.388,13		0,00	0,00	0,00	0,00	31.388,13	41.173,89

DIRITTI DI SUPERFICIE		€ 20.000,00	capitolo entrata 5250/0							
descrizione opera	previsioni bilancio 2018	variazioni di bilancio	asestato	capitolo spesa	impegnato 2018	FPV al 31/12/2018	impegnato 2019	impegnato 2020	SOMME NON IMPEGNATE	accertato al 31/12/2018
Manutenzione straordinaria ERP (ATC)	20.000,00		20.000,00	25550/252	-				20.000,00	
	20.000,00	-	20.000,00		0,00	0,00	0,00	0,00	20.000,00	11.998,15

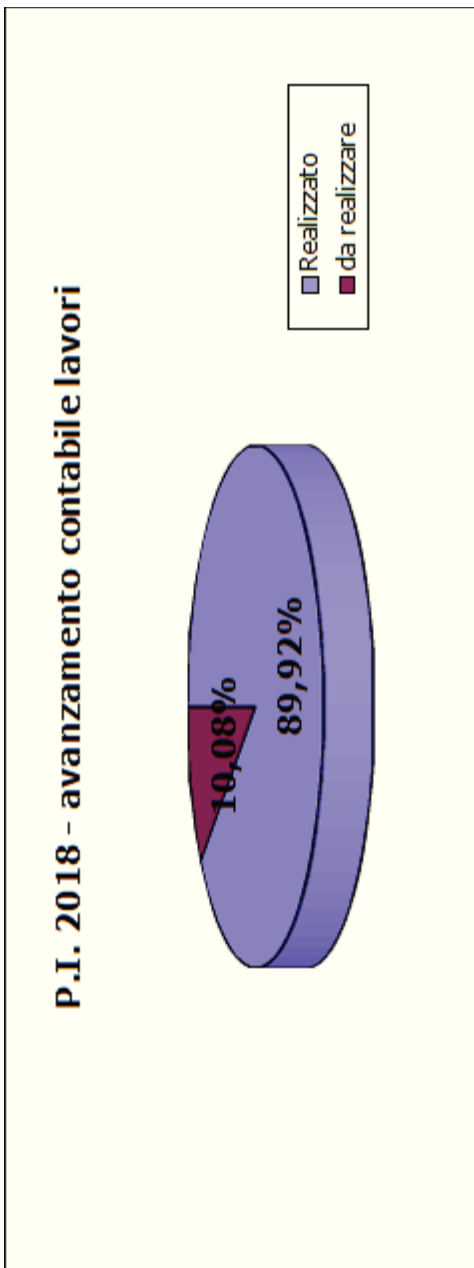
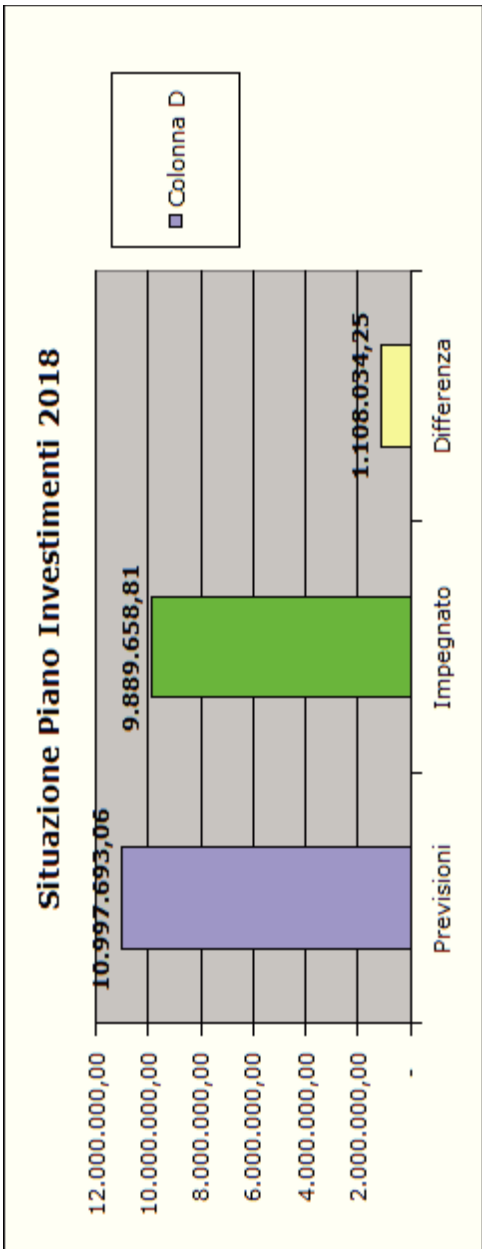
AVANZO DI AMMINISTRAZIONE - OPERE PL 2018		€	-	capitolo entrata									
descrizione opera		previsioni bilancio 2018	-	variazioni di bilancio	assestato	capitolo spesa	impegnato 2018	FPV al 31/12/2018	impegnato 2019	impegnato 2020	SOMME NON IMPEGNATE	applicato al 31/12/2018	
Marciaiedi di via Franzosini AA				98.000,00	98.000,00	26000/159	98.000,00	98.000,00			-		
Manutenzioni str. patrimonio comunale AA				155.900,00	155.900,00	26300/12	140.967,30	140.967,30			14.932,70		
Riqualificazione parchi, giardini e aree verdi AA				30.000,00	30.000,00	27200/22	29.111,40	29.111,40			888,60		
Spese per progettazioni e servizi di supporto settore manutenzioni AA				44.235,74	44.235,74	25250/251	40.628,15	40.628,15			3.607,59		
Rifacimento copertura edificio piazza San Vittore ERP AA				275.000,00	275.000,00	25550/260	186.236,91	186.236,91			88.763,09		
Rifacimento copertura Palazzo Blumi innocenti AA				77.600,00	77.600,00	26300/99	77.600,00	77.600,00			-		
Bilancio partecipato AA				0,00	-	26300/85	-	-			-		
Progetto Bilancio partecipato eco giochi giardino Serpente AA				42.000,00	42.000,00	26300/124	36.597,00	36.597,00			5.403,00		
Progetto Bilancio partecipato decoro urbano sport AA				45.000,00	45.000,00	26300/125	45.000,00	45.000,00			-		
Progetto Bilancio partecipato murales AA				23.000,00	23.000,00	26300/126	23.000,00	23.000,00			-		
Progetto Bilancio partecipato edicola pontini AA				10.000,00	10.000,00	26300/127	10.000,00	10.000,00			10.000,00		
Progetto Bilancio partecipato bookcrossing AA				2.500,00	2.500,00	26300/128	2.500,00	2.500,00			-		
Progetto Bilancio partecipato fontana tricolore AA				7.500,00	7.500,00	26300/129	7.500,00	7.500,00			7.500,00		
Progetto Bilancio partecipato app pagamento parcheggi AA				5.000,00	5.000,00	26300/130	5.000,00	5.000,00			5.000,00		
Ampliamento liceo Cavalieri (contributo a favore Prov. VCO)				80.000,00	80.000,00	26300/86	80.000,00	80.000,00			-		
Riqualificazione piazza Don Minzoni				308.000,00	308.000,00	27000/46	308.000,00	308.000,00			-		
Rifacimento passerella di Fondotoce				45.000,00	45.000,00	26000/160	42.895,50	42.895,50			2.104,50		
Manutenzioni straordinarie edifici ERP				25.050,62	25.050,62	25550/201	25.050,62	25.050,62			25.050,62		
Arboreus 2017 Villa San Remigio				567,89	567,89	27000/54	567,89	567,89			567,89		
Arboreus 2017 Museo del Paesaggio				4.300,00	4.300,00	26300/100	4.300,00	4.300,00			-		
Bando riqualificazione energetica immobili privati				48.552,50	48.552,50	26300/101	15.018,20	15.018,20			33.534,30		
Riqualificazione ed accessibilità spiagge AA e AAV				91.380,43	91.380,43	27000/55	91.380,43	91.380,43			-		
Palazzo Viani Dugmani e Palazzo Blumi Innocenti AA				46.785,34	46.785,34	26300/118	46.785,34	46.785,34			-		
progettazione AA				24.539,87	24.539,87	25250/213	24.539,87	24.539,87			-		
Villa Maloni - Riqualificazione biblioteca civica				55.000,00	55.000,00	26300/122	55.000,00	55.000,00			-		
Riqualificazione Villa Simonetta				121.499,61	121.499,61	26300/119	121.499,61	121.499,61			-		
progettazione AA				75.444,20	75.444,20	25250/213	75.444,20	75.444,20			-		
Progettazioni e indagini FESR 2014-2020 - Parco Villa San Remigio AA				48.214,40	48.214,40	25250/213	48.214,40	48.214,40			-		
Ristrutturazione Palazzo Pretorio				95.000,00	95.000,00	26300/123	95.000,00	95.000,00			-		
Nuova piattaforma e-Government				42.000,00	42.000,00	25200/551	42.000,00	42.000,00			-		
progettazione AA				40.000,00	40.000,00	25250/214	29.890,00	29.890,00			10.110,00		
Progettazione interventi Fesr 2014-2020 OT2				25.000,00	25.000,00	25250/214	25.000,00	25.000,00			-		
Risanamento fognatura via Piano grande				66.093,75	66.093,75	26700/3	66.093,74	66.093,74			0,01		
Mobili e arredi biblioteca				6.715,00	6.715,00	28930/710	6.715,00	6.715,00			-		
Adeguamento software bilancio partecipato				600,00	600,00	25200/504	591,70	591,70			8,30		
Int.manutenzione str. scuole Tomassetti-Quasimodo-Biganzolo				76.764,26	76.764,26	26200/18	76.764,26	76.764,26			-		
Messa in sicurezza sede di Palianza				38.700,00	38.700,00	26300/131	38.700,00	38.700,00			-		
Int. messa in sicurezza strade				21.669,50	21.669,50	26000/162	21.669,50	21.669,50			-		
Riqualificazione immobile via Roma				42.000,00	42.000,00	26300/77	41.748,90	41.748,90			251,10		
Indagini preliminari alle progettazioni				270.524,73	270.524,73	25250/202	267.898,91	267.898,91			2.625,82		
Attrezzature magazzino automatizzato farmacia				10.000,00	10.000,00	28939/2	10.000,00	10.000,00			10.000,00		
Sistemazione campo da calcio S.Anna				6.006,25	6.006,25	26500/24	6.005,25	6.005,25			1,00		
				2.531.144,09	2.531.144,09		2.310.795,57	2.310.795,57	0,00	-	207.721,70	2.531.144,09	

CONTRIBUTI REGIONALI		capitolo entrata		5390/0		5390/0		5390/0			
€	32.670,85	previsioni bilancio 2018	variazioni di bilancio	asestato	capitolo spesa	impegnato 2018	FPV al 31/12/2018	impegnato 2019	impegnato 2020	SOMME NON IMPEGNATE	accertato al 31/12/2018
Superamento barriere architettoniche contributo a favore privati	0,00	32.670,85	32.670,85	32.670,85	26300/87	32.670,85	0,00	0,00	0,00	0,00	32.670,85

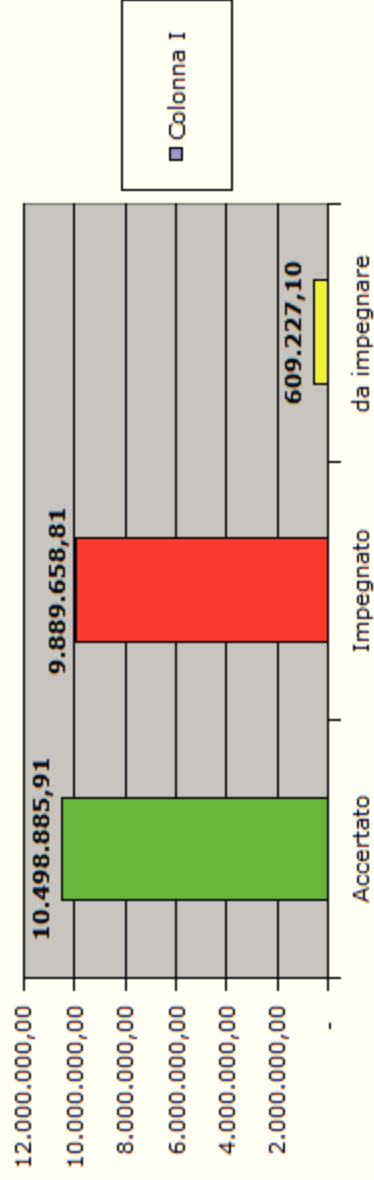
FESR - CR 15% UE 50% C S 35%		capitolo entrata		CR 7105/3 - UE 7105/4 - C S 7105/5		CR 7105/3 - UE 7105/4 - C S 7105/5		CR 7105/3 - UE 7105/4 - C S 7105/5		CR 7105/3 - UE 7105/4 - C S 7105/5	
€	2.946.300,00	previsioni bilancio 2018	variazioni di bilancio	asestato	capitolo spesa	impegnato 2018	FPV al 31/12/2018	impegnato 2019	impegnato 2020	SOMME NON IMPEGNATE	accertato al 31/12/2018
Tratto pista ciclopedonale Tre ponti-Beata Giovannina	280.000,00	20.000,00	260.000,00	300.000,00	26000/153	210.000,00	90.000,00	90.000,00	90.000,00	-	-
Riqualificazione ed accessibilità spiagge	160.000,00	40.000,00	120.000,00	27000/153	40.000,00	80.000,00	80.000,00	80.000,00	80.000,00	-	-
Rifacimento copertura Palazzo Blumi Innocenti	310.400,00	-	310.400,00	26300/91	310.400,00	310.400,00	1.002.400,00	###	###	-	-
Palazzo Viani Dugnani e Palazzo Blumi Innocenti	1.209.600,00	-	1.209.600,00	26300/93	97.600,00	164.000,00	2.570.000,00	###	###	-	-
Riqualificazione Villa Simonetta	2.720.000,00	14.000,00	2.734.000,00	26300/97	164.000,00	1.100.000,00	1.100.000,00	1.100.000,00	1.100.000,00	-	-
Progettazioni e indagini FESR 2014-2020	91.500,00	-	91.500,00	25250/209	-	-	-	-	-	-	-
Progettazioni e indagini FESR 2014-2020	58.500,00	-	58.500,00	26300/121	200.000,00	200.000,00	410.000,00	410.000,00	410.000,00	-	-
Villa Maioni - Riqualificazione biblioteca civica	410.000,00	410.000,00	410.000,00	25200/550	410.000,00	410.000,00	410.000,00	410.000,00	410.000,00	-	-
Nuova piattaforma e-Government	4.830.000,00	344.400,00	5.174.400,00	5.174.400,00	1.022.000,00	3.052.400,00	4.152.400,00	1.100.000,00	1.100.000,00	1.100.000,00	5.174.400,00

CONTRIBUTO FONDAZIONE CARIPLO		capitolo entrata		5920/17		5920/17		5920/17		5920/17	
€	0,00	previsioni bilancio 2018	variazioni di bilancio	asestato	capitolo spesa	impegnato 2018	FPV al 31/12/2018	impegnato 2019	impegnato 2020	SOMME NON IMPEGNATE	accertato al 31/12/2018
Villa Maioni - Riqualificazione biblioteca civica	0,00	145.000,00	145.000,00	145.000,00	26300/120	145.000,00	0,00	0,00	0,00	0,00	145.000,00

CONTRIBUTO STATO		capitolo entrata		5350/700		5350/700		5350/700		5350/700	
€	0,00	previsioni bilancio 2018	variazioni di bilancio	asestato	capitolo spesa	impegnato 2018	FPV al 31/12/2018	impegnato 2019	impegnato 2020	SOMME NON IMPEGNATE	accertato al 31/12/2018
Indagini diagnostiche scuole	0,00	61.000,00	61.000,00	61.000,00	25250/253	38.733,58	0,00	0,00	0,00	22.266,42	61.000,00



P.I. 2018 - situazione accertamenti/impegni



P.I. 2018 finanziato - avanzamento contabile



TITOLO 2 - SPESE IN CONTO CAPITALE

	Assestato	Percentuale sul totale	Impegnato	Percentuale sul totale	F.P.V.	Percentuale sul totale	Minori Spese	Percentuale di realizzazione	Pagato	Percentuale sul totale	Da riportare	Percentuale di pagamento
Macroaggregato 201 - Tributi in conto capitale a carico dell'ente	0,00	0,000%	0,00	0,000%	0,00	0,000%	0,00	0,000%	0,00	0,000%	0,00	0,000%
Macroaggregato 202 - Investimenti fissi lordi e acquisto di terreni	21.588.907,98	97,980%	6.928.900,37	95,688%	13.529.822,88	99,443%	1.130.184,73	94,765%	5.466.188,87	96,766%	1.462.711,50	78,890%
Macroaggregato 203 - Contributi agli investimenti	384.055,19	1,743%	273.521,43	3,777%	75.799,46	0,557%	34.734,30	90,956%	182.664,05	3,234%	90.857,38	66,782%
Macroaggregato 204 - Altri trasferimenti in conto capitale	0,00	0,000%	0,00	0,000%	0,00	0,000%	0,00	0,000%	0,00	0,000%	0,00	0,000%
Macroaggregato 205 - Altre spese in conto capitale	61.000,00	0,277%	38.733,58	0,535%	0,00	0,000%	22.266,42	63,498%	0,00	0,000%	38.733,58	0,000%
TOTALE	22.033.963,17	100,000%	7.241.155,38	100,000%	13.605.622,34	100,000%	1.187.185,45	94,612%	5.648.852,92	100,000%	1.592.302,46	78,010%

Impegnato di Competenza

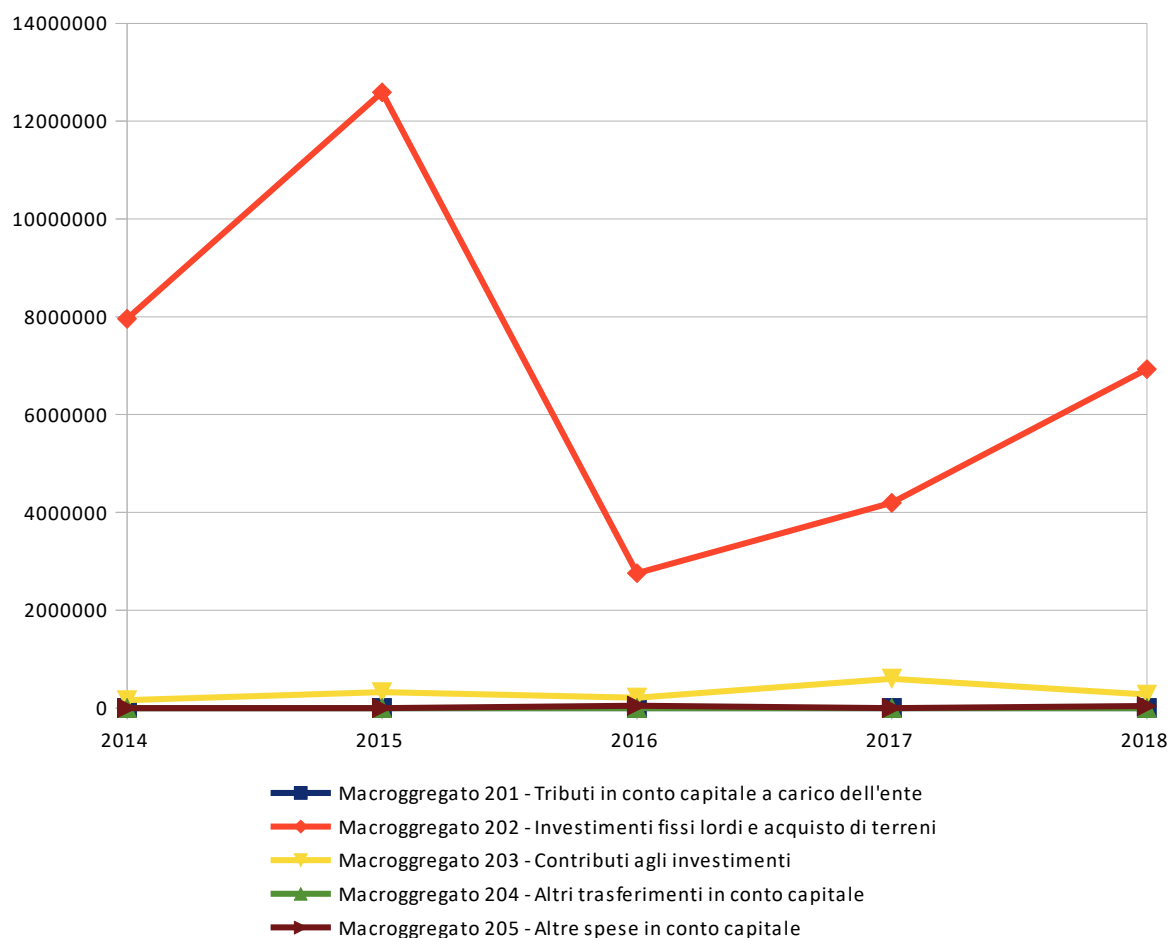


- Macroaggregato 201 - Tributi in conto capitale a carico dell'ente
- Macroaggregato 202 - Investimenti fissi lordi e acquisto di terreni
- Macroaggregato 203 - Contributi agli investimenti
- Macroaggregato 204 - Altri trasferimenti in conto capitale
- Macroaggregato 205 - Altre spese in conto capitale

PROSPETTO QUINQUENNALE DELL'IMPEGNATO DI COMPETENZA DEL TITOLO 2

	2014	2015	2016	2017	2018
Macrogregato 201 - Tributi in conto capitale a carico dell'ente	0,00	0,00	0,00	0,00	0,00
Macrogregato 202 - Investimenti fissi lordi e acquisto di terreni	7.958.466,90	12.590.060,60	2.756.608,84	4.195.621,55	6.928.900,37
Macrogregato 203 - Contributi agli investimenti	158.146,69	323.169,02	211.926,85	598.713,50	273.521,43
Macrogregato 204 - Altri trasferimenti in conto capitale	0,00	0,00	0,00	0,00	0,00
Macrogregato 205 - Altre spese in conto capitale	0,00	0,00	47.078,58	0,00	38.733,58
TOTALE	8.116.613,59	12.913.229,62	3.015.614,27	4.794.335,05	7.241.155,38


Nota: il prospetto prende in considerazione solo gli anni in cui vige l'attuale decreto D.Lgs. 118/11.



TITOLO 3 - SPESE PER INCREMENTO DI ATTIVITÀ FINANZIARIE

	<i>Assestato</i>	<i>Percentuale sul totale</i>	<i>Impegnato</i>	<i>Percentuale sul totale</i>	<i>F.P.V.</i>	<i>Percentuale sul totale</i>	<i>Minori Spese</i>	<i>Percentuale di realizzazione</i>	<i>Pagato</i>	<i>Percentuale sul totale</i>	<i>Da riportare</i>	<i>Percentuale di pagamento</i>
Macroaggregato 301 - Acquisizioni di attività finanziarie	0,00	0,000%	0,00	0,000%	0,00	0,000%	0,00	0,000%	0,00	0,000%	0,00	0,000%
Macroaggregato 302 - Concessione crediti di breve termine	0,00	0,000%	0,00	0,000%	0,00	0,000%	0,00	0,000%	0,00	0,000%	0,00	0,000%
Macroaggregato 303 - Concessione crediti di medio-lungo termine	0,00	0,000%	0,00	0,000%	0,00	0,000%	0,00	0,000%	0,00	0,000%	0,00	0,000%
Macroaggregato 304 - Altre spese per incremento di attività finanziarie	0,00	0,000%	0,00	0,000%	0,00	0,000%	0,00	0,000%	0,00	0,000%	0,00	0,000%
TOTALE	0,00	0,000%	0,00	0,000%	0,00	0,000%	0,00	0,000%	0,00	0,000%	0,00	0,000%

Impegnato di Competenza

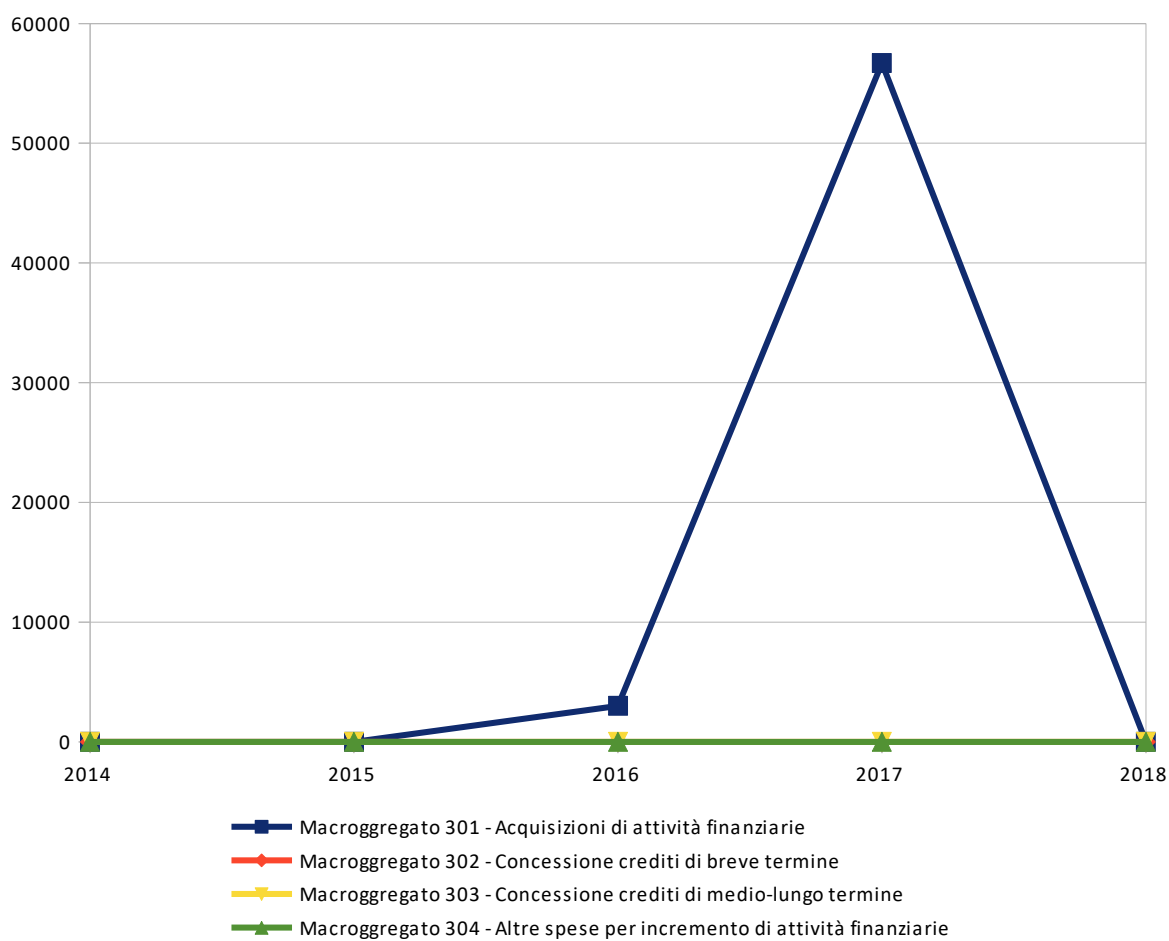


- Macroaggregato 301 - Acquisizioni di attività finanziarie
- Macroaggregato 302 - Concessione crediti di breve termine
- Macroaggregato 303 - Concessione crediti di medio-lungo termine
- Macroaggregato 304 - Altre spese per incremento di attività finanziarie

PROSPETTO QUINQUENNALE DELL'IMPEGNATO DI COMPETENZA DEL TITOLO 3

	2014	2015	2016	2017	2018
Macroggregato 301 - Acquisizioni di attività finanziarie	0,00	0,00	3.000,00	56.700,00	0,00
Macroggregato 302 - Concessione crediti di breve termine	0,00	0,00	0,00	0,00	0,00
Macroggregato 303 - Concessione crediti di medio-lungo termine	0,00	0,00	0,00	0,00	0,00
Macroggregato 304 - Altre spese per incremento di attività finanziarie	0,00	0,00	0,00	0,00	0,00
TOTALE	0,00	0,00	3.000,00	56.700,00	0,00

Nota: il prospetto prende in considerazione solo gli anni in cui vige l'attuale decreto D.Lgs. 118/11.



TITOLO 4 - RIMBORSO DI PRESTITI

	Assestato	Percentuale sul totale	Impegnato	Percentuale sul totale	F.P.V.	Percentuale sul totale	Minori Spese	Percentuale di realizzazione	Pagato	Percentuale sul totale	Da riportare	Percentuale di pagamento
Macroaggregato 401 - Rimborso di titoli obbligazionari	0,00	0,000%	0,00	0,000%	0,00	0,000%	0,00	0,000%	0,00	0,000%	0,00	0,000%
Macroaggregato 402 - Rimborso prestiti a breve termine	0,00	0,000%	0,00	0,000%	0,00	0,000%	0,00	0,000%	0,00	0,000%	0,00	0,000%
Macroaggregato 403 - Rimborso mutui e altri finanziamenti a medio lungo termine	2.405.026,89	100,000%	2.399.559,85	100,000%	0,00	0,000%	5.467,04	99,773%	2.399.559,85	100,000%	0,00	100,000%
Macroaggregato 404 - Rimborso di altre forme di indebitamento	0,00	0,000%	0,00	0,000%	0,00	0,000%	0,00	0,000%	0,00	0,000%	0,00	0,000%
Macroaggregato 405 - Fondi per rimborso prestiti	0,00	0,000%	0,00	0,000%	0,00	0,000%	0,00	0,000%	0,00	0,000%	0,00	0,000%
TOTALE	2.405.026,89	100,000%	2.399.559,85	100,000%	0,00	0,000%	5.467,04	99,773%	2.399.559,85	100,000%	0,00	100,000%

Impegnato di Competenza

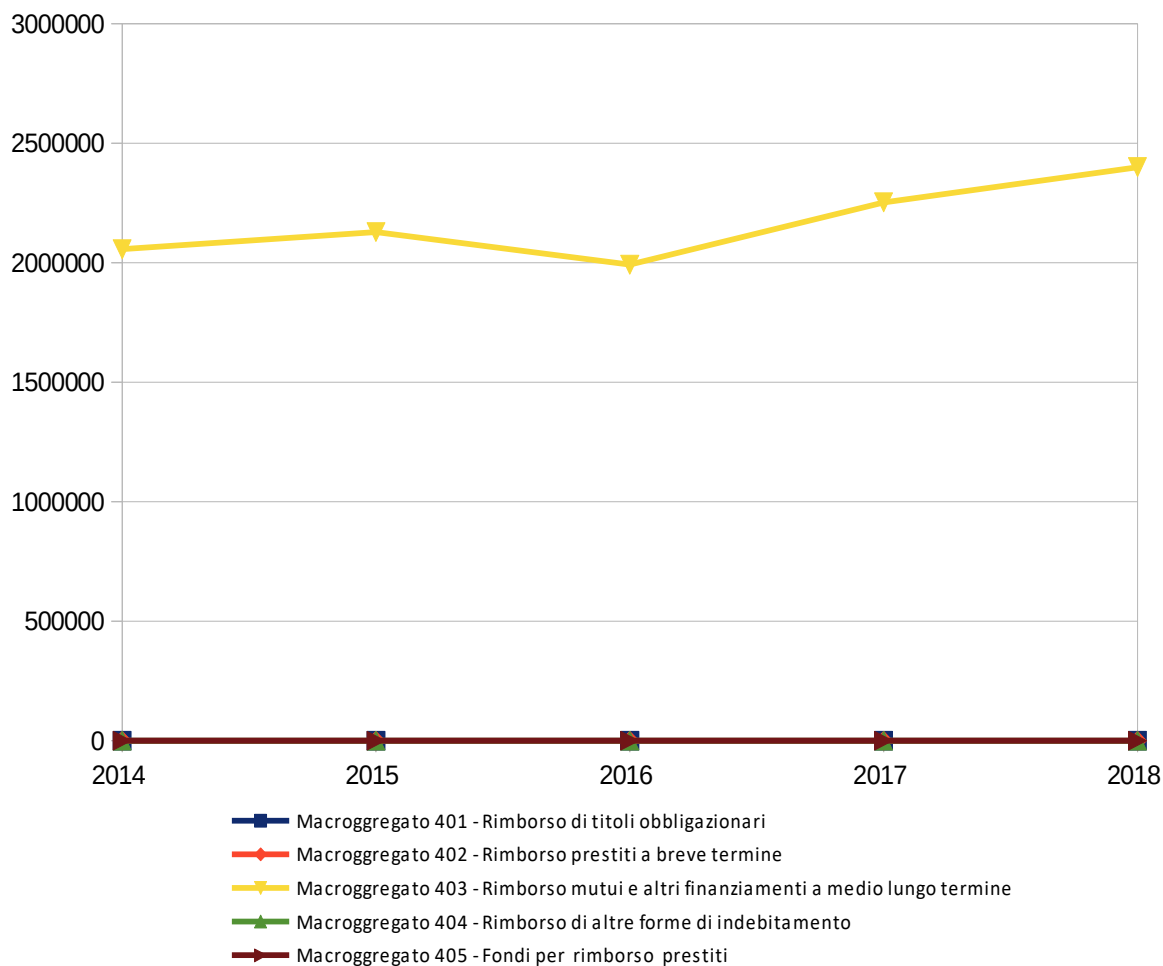


- Macroaggregato 401 - Rimborso di titoli obbligazionari
- Macroaggregato 402 - Rimborso prestiti a breve termine
- Macroaggregato 403 - Rimborso mutui e altri finanziamenti a medio lungo termine
- Macroaggregato 404 - Rimborso di altre forme di indebitamento
- Macroaggregato 405 - Fondi per rimborso prestiti

PROSPETTO QUINQUENNALE DELL'IMPEGNATO DI COMPETENZA DEL TITOLO 4

	2014	2015	2016	2017	2018
Macrogregato 401 - Rimborso di titoli obbligazionari	0,00	0,00	0,00	0,00	0,00
Macrogregato 402 - Rimborso prestiti a breve termine	0,00	0,00	0,00	0,00	0,00
Macrogregato 403 - Rimborso mutui e altri finanziamenti a medio lungo termine	2.056.457,91	2.128.342,92	1.991.805,84	2.252.499,06	2.399.559,85
Macrogregato 404 - Rimborso di altre forme di indebitamento	0,00	0,00	0,00	0,00	0,00
Macrogregato 405 - Fondi per rimborso prestiti	0,00	0,00	0,00	0,00	0,00
TOTALE	2.056.457,91	2.128.342,92	1.991.805,84	2.252.499,06	2.399.559,85


Nota: il prospetto prende in considerazione solo gli anni in cui vige l'attuale decreto D.Lgs. 118/11.



TITOLO 5 - CHIUSURA ANTICIPAZIONI DA ISTITUTO TESORIERE/CASSIERE

	<i>Assestato</i>	<i>Percentuale sul totale</i>	<i>Impegnato</i>	<i>Percentuale sul totale</i>	<i>F.P.V.</i>	<i>Percentuale sul totale</i>	<i>Minori Spese</i>	<i>Percentuale di realizzazione</i>	<i>Pagato</i>	<i>Percentuale sul totale</i>	<i>Da riportare</i>	<i>Percentuale di pagamento</i>
Macroaggregato 501 - Chiusura Anticipazioni ricevute da istituto tesoriere/cassiere	6.000.000,00	100,000%	0,00	0,000%	0,00	0,000%	6.000.000,00	0,000%	0,00	0,000%	0,00	0,000%
TOTALE	6.000.000,00	100,000%	0,00	0,000%	0,00	0,000%	6.000.000,00	0,000%	0,00	0,000%	0,00	0,000%

Impegnato di Competenza

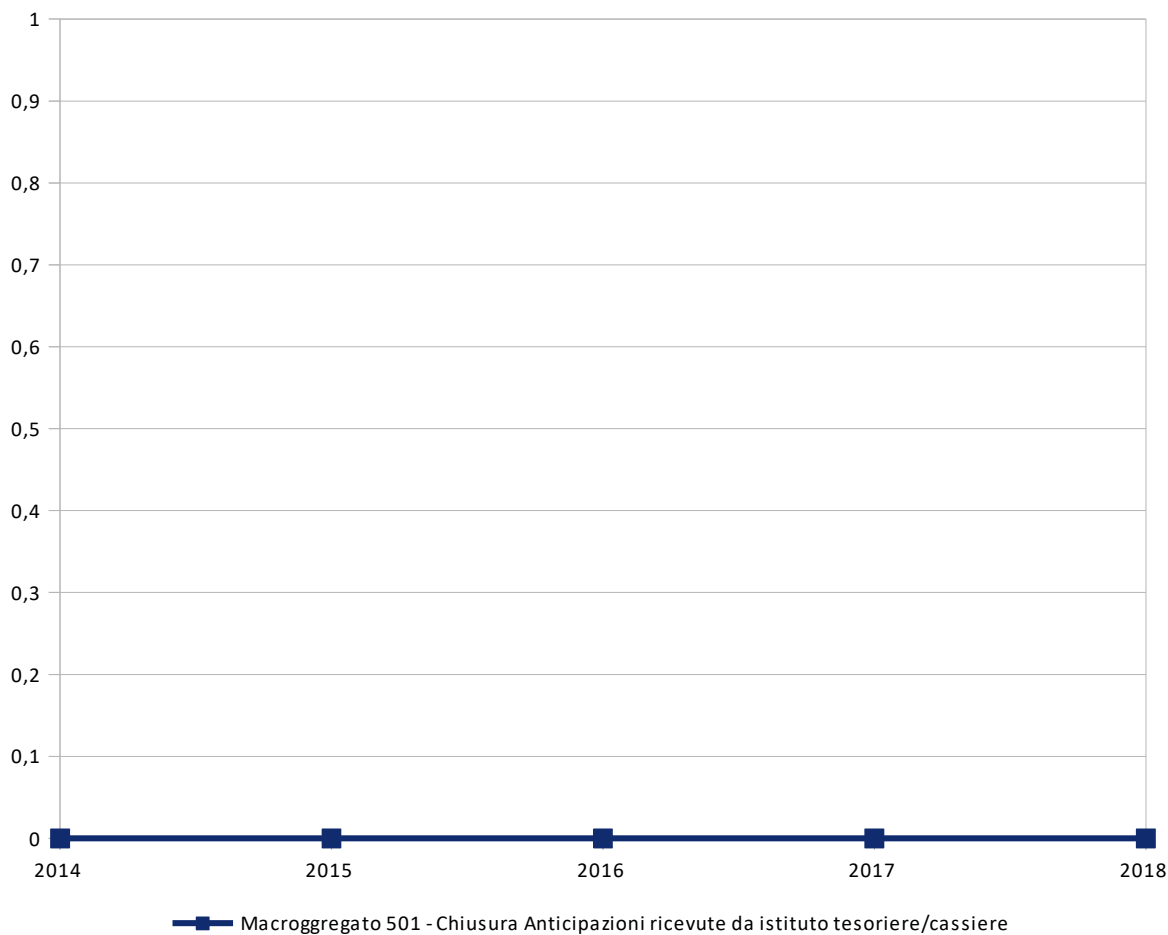


- Macroaggregato 501 - Chiusura Anticipazioni ricevute da istituto tesoriere/cassiere

PROSPETTO QUINQUENNALE DELL'IMPEGNATO DI COMPETENZA DEL TITOLO 5

	2014	2015	2016	2017	2018
Macroggregato 501 - Chiusura Anticipazioni ricevute da istituto tesoriere/cassiere	0,00	0,00	0,00	0,00	0,00
TOTALE	0,00	0,00	0,00	0,00	0,00

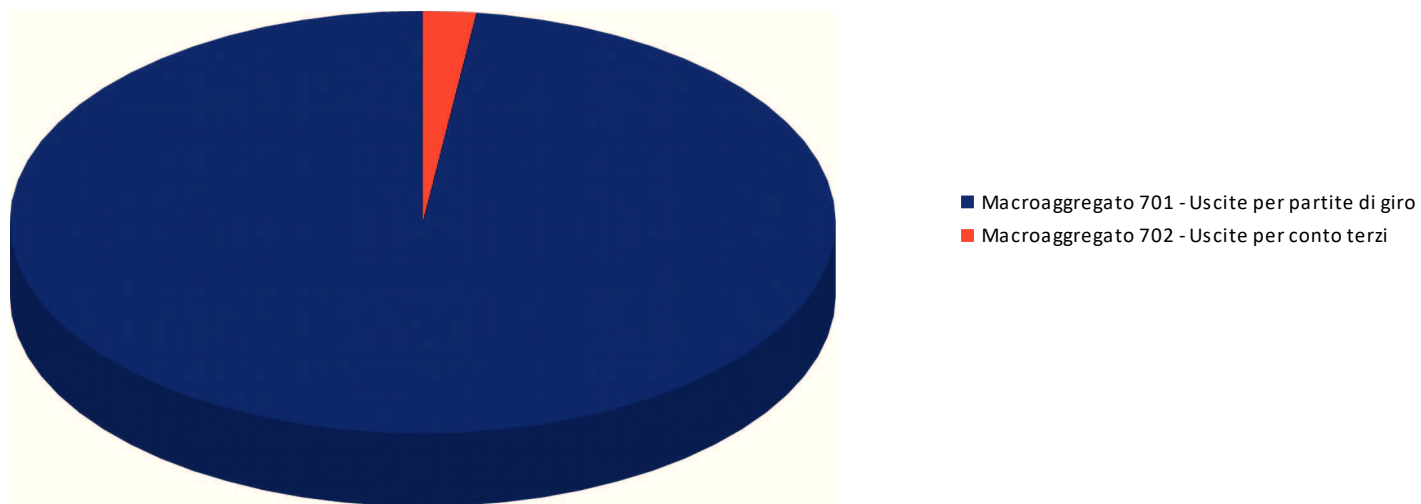
Nota: il prospetto prende in considerazione solo gli anni in cui vige l'attuale decreto D.Lgs. 118/11.



TITOLO 7 - SPESE PER CONTO TERZI E PARTITE DI GIRO

	<i>Assestato</i>	<i>Percentuale sul totale</i>	<i>Impegnato</i>	<i>Percentuale sul totale</i>	<i>F.P.V.</i>	<i>Percentuale sul totale</i>	<i>Minori Spese</i>	<i>Percentuale di realizzazione</i>	<i>Pagato</i>	<i>Percentuale sul totale</i>	<i>Da riportare</i>	<i>Percentuale di pagamento</i>
Macroaggregato 701 - Uscite per partite di giro	5.390.000,00	88,768%	4.585.582,85	97,924%	0,00	0,000%	804.417,15	85,076%	4.032.789,80	98,738%	552.793,05	87,945%
Macroaggregato 702 - Uscite per conto terzi	682.000,00	11,232%	97.238,37	2,076%	0,00	0,000%	584.761,63	14,258%	51.560,77	1,262%	45.677,60	53,025%
TOTALE	6.072.000,00	100,000%	4.682.821,22	100,000%	0,00	0,000%	1.389.178,78	77,122%	4.084.350,57	100,000%	598.470,65	87,220%

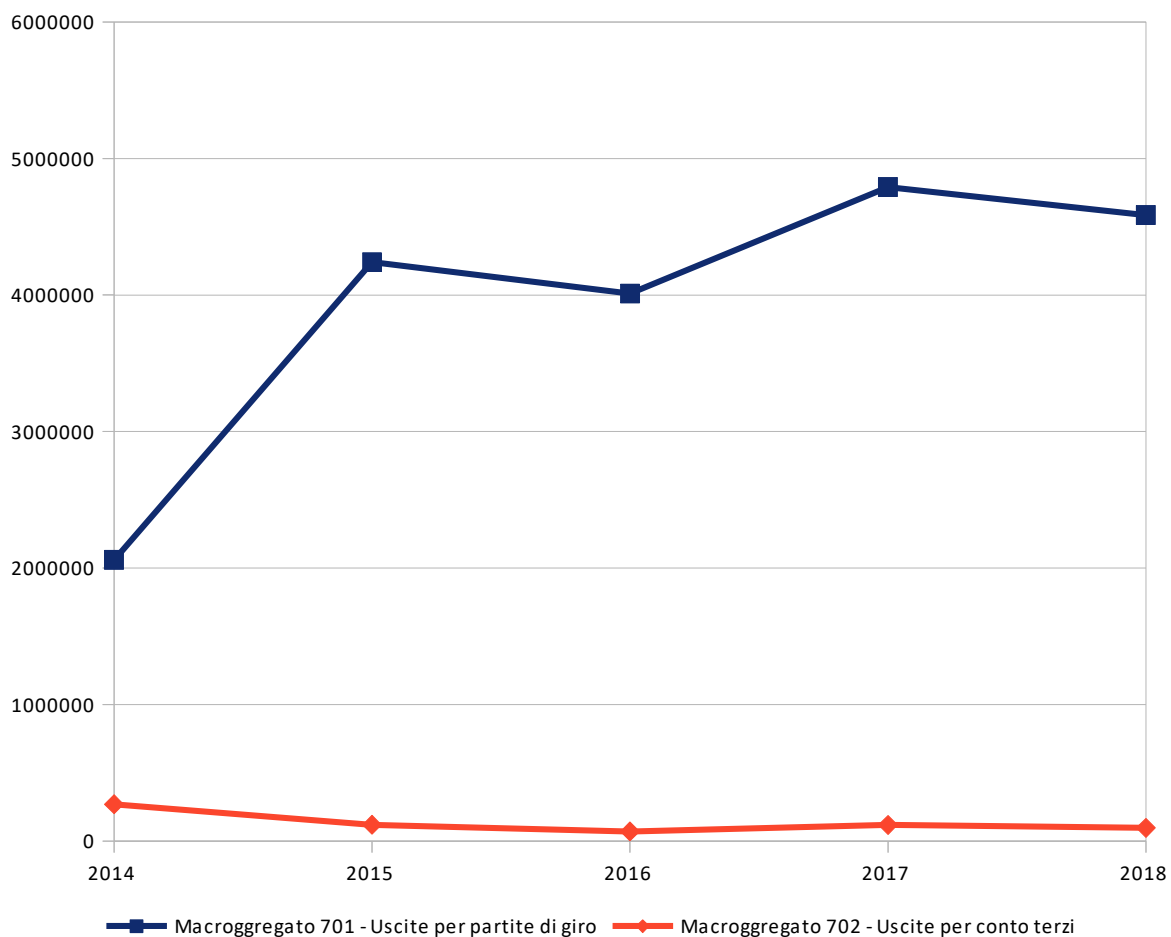
Impegnato di Competenza



PROSPETTO QUINQUENNALE DELL'IMPEGNATO DI COMPETENZA DEL TITOLO 7

	2014	2015	2016	2017	2018
Macrogregato 701 - Uscite per partite di giro	2.059.513,14	4.240.895,32	4.010.612,71	4.791.228,52	4.585.582,85
Macrogregato 702 - Uscite per conto terzi	269.861,28	119.515,23	70.914,59	119.037,47	97.238,37
TOTALE	2.329.374,42	4.360.410,55	4.081.527,30	4.910.265,99	4.682.821,22

Nota: il prospetto prende in considerazione solo gli anni in cui vige l'attuale decreto D.Lgs. 118/11.



4 - ANALISI DELLA GESTIONE DEI RESIDUI

In ossequio al principio contabile generale della prudenza e a quello applicato della contabilità finanziaria allegato al D.Lgs. 118/11, l'Ente ha effettuato la ricognizione dei residui attivi e passivi diretta a verificare:

- la fondatezza giuridica dei crediti accertati e dell'esigibilità del credito;
- l'affidabilità della scadenza dell'obbligazione prevista in occasione dell'accertamento o dell'impegno;
- il permanere delle posizioni debitorie effettive degli impegni assunti;
- la corretta classificazione e imputazione dei crediti e dei debiti in bilancio.

La ricognizione annuale dei residui attivi e passivi ha quindi consentito di individuare:

- a) i crediti di dubbia e difficile esazione;
- b) i crediti riconosciuti insussistenti, per l'avvenuta legale estinzione o per indebito o erroneo accertamento del credito;
- c) i debiti insussistenti;
- d) i crediti e i debiti non imputati correttamente in bilancio a seguito di errori materiali o di revisione della classificazione del bilancio, per i quali è stato necessario procedere ad una loro riclassificazione;
- e) i crediti e i debiti imputati all'esercizio di riferimento che non risultano di competenza finanziaria di tale esercizio, per i quali è stato necessario procedere alla reimputazione contabile all'esercizio in cui il credito o il debito sarà esigibile.

Con riferimento ai crediti di dubbia e difficile esazione accertati nell'esercizio, sulla base della ricognizione effettuata, si è provveduto all'accantonamento al Fondo Crediti di Dubbia e Difficile Esigibilità, accantonando a tal fine una quota dell'avanzo di amministrazione; al riguardo, si rinvia alla sezione 1.3 di tale relazione.

Considerato che, a seguito dell'adozione a regime del principio della competenza finanziaria cd. potenziata, i residui sono interamente costituiti da obbligazioni scadute, con riferimento a tali crediti saranno attivate le azioni di recupero mediante procedure coattive. I crediti e i debiti formalmente riconosciuti insussistenti per l'avvenuta legale estinzione (prescrizione) o per indebito o erroneo accertamento/impegno sono stati definitivamente eliminati dalle scritture e dai documenti di bilancio attraverso il provvedimento di riaccertamento dei residui. Nel caso in cui l'eliminazione o la riduzione del residuo passivo abbia riguardato una spesa avente vincolo di destinazione, l'economia conseguente ha mantenuto, per il medesimo ammontare, lo stesso vincolo applicato all'avanzo di amministrazione.

Dalla ricognizione non è sorta la necessità di procedere al riconoscimento formale di maggior crediti e debiti rispetto all'ammontare dei residui attivi e passivi contabilizzati; di conseguenza, non è stato necessario procedere all'accertamento e all'impegno di nuovi crediti o nuovi debiti imputati contabilmente alla competenza dell'esercizio. Non sono altresì emersi debiti assunti dall'Ente non registrati quando l'obbligazione è sorta; di conseguenza si è esclusa l'attivazione della procedura amministrativa di riconoscimento del debito fuori bilancio.

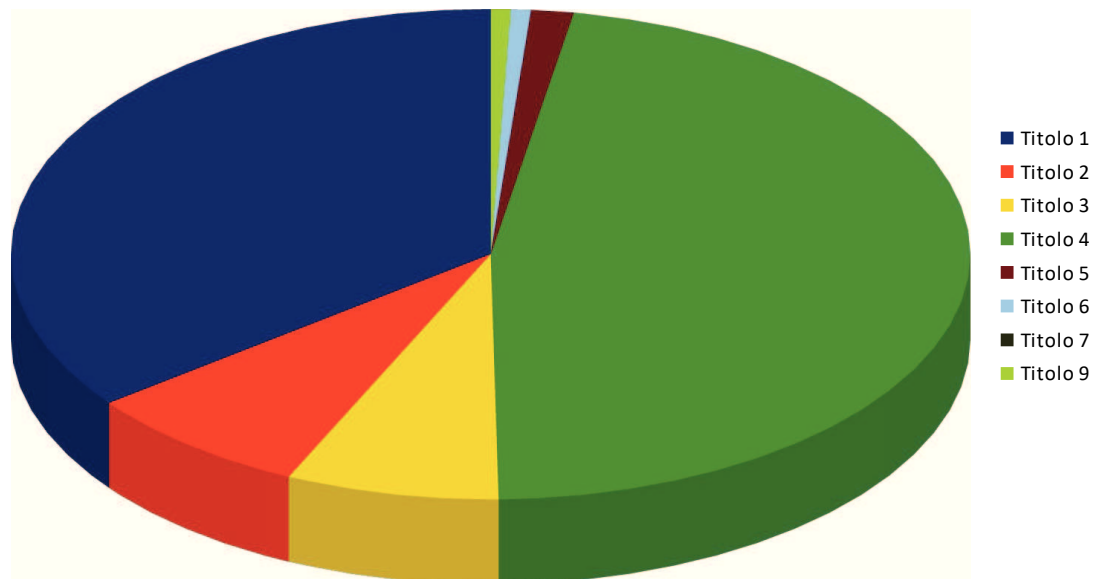
Il riaccertamento dei residui può infine riguardare crediti e debiti:

- non correttamente classificati in bilancio: si riporta che durante la ricognizione non sono risultati errori di classificazioni di Entrate o Spese;
- non correttamente imputati all'esercizio in quanto risultano non di competenza dell'esercizio cui sono stati imputati e non esigibili nel corso di tale esercizio. In tali casi si è proceduto come segue:
 - 1) nel bilancio dell'esercizio in corso si è provveduto a costituire (o a incrementare) il Fondo Pluriennale Vincolato per un importo pari a quello dell'impegno cancellato;
 - 2) nel primo esercizio del Bilancio di Previsione si è incrementato il Fondo Pluriennale iscritto tra le Entrate per un importo pari all'incremento del Fondo Pluriennale di cui al punto 1);
 - 3) nel Bilancio dell'esercizio cui la Spesa è reimputata si incrementano o si iscrivono gli stanziamenti di Spesa necessari per la reimputazione degli impegni.

4.1 ANALISI DELL'ENTRATA

	<i>Residui Iniziali</i>	<i>Percentuale sul totale</i>	<i>Maggiori/Minori Entrate</i>	<i>Percentuale sul totale</i>	<i>Residui conservati</i>	<i>Percentuale di conservazione</i>	<i>Incassato</i>	<i>Percentuale sul totale</i>	<i>Da riportare</i>	<i>Percentuale di incasso</i>	<i>di cui con anzianità superiore a 5 anni</i>	<i>Percentuale di anzianità superiore a 5 anni</i>
<i>Titolo 1</i>	8.428.054,42	44,297%	-278.829,33	37,471%	8.149.225,09	96,692%	4.553.345,01	56,106%	3.595.880,08	54,026%	0,00	0,000%
<i>Titolo 2</i>	1.340.883,63	7,048%	-8.861,72	1,191%	1.332.021,91	99,339%	547.514,25	6,746%	784.507,66	40,832%	306.981,17	39,130%
<i>Titolo 3</i>	2.120.906,47	11,147%	32.945,00	-4,427%	2.153.851,47	101,553%	1.424.043,11	17,547%	729.808,36	67,143%	45.042,98	6,172%
<i>Titolo 4</i>	6.147.959,66	32,313%	0,00	0,000%	6.147.959,66	100,000%	1.373.409,60	16,923%	4.774.550,06	22,339%	75.001,13	1,571%
<i>Titolo 5</i>	145.075,91	0,762%	0,00	0,000%	145.075,91	100,000%	0,00	0,000%	145.075,91	0,000%	145.075,91	100,000%
<i>Titolo 6</i>	283.961,46	1,492%	0,01	0,000%	283.961,47	100,000%	215.362,79	2,654%	68.598,68	75,842%	68.598,68	100,000%
<i>Titolo 7</i>	0,00	0,000%	0,00	0,000%	0,00	0,000%	0,00	0,000%	0,00	0,000%	0,00	0,000%
<i>Titolo 9</i>	559.514,57	2,941%	-489.367,97	65,765%	70.146,60	12,537%	1.946,34	0,024%	68.200,26	0,348%	19.750,00	28,959%
TOTALE	19.026.356,12	100,000%	-744.114,01	100,000%	18.282.242,11	96,089%	8.115.621,10	100,000%	10.166.621,01	42,655%	660.449,87	6,496%

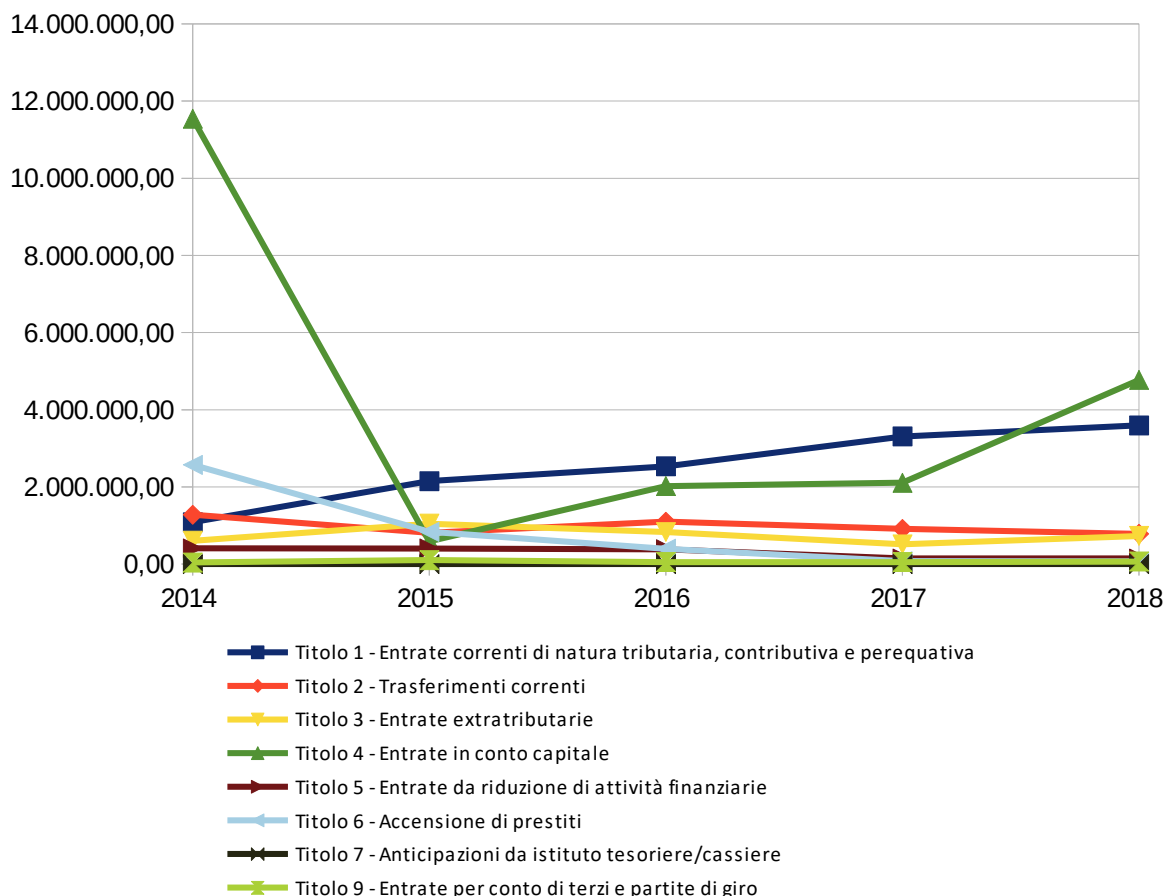
Residui Attivi da riportare



PROSPETTO PLURIENNALE DEI RESIDUI ATTIVI DA RIPORTARE

	2014	2015	2016	2017	2018
Titolo 1 - Entrate correnti di natura tributaria, contributiva e perequativa	1.084.207,48	2.149.027,53	2.536.334,78	3.308.643,79	3.595.880,08
Titolo 2 - Trasferimenti correnti	1.280.379,02	807.027,90	1.097.839,85	913.127,50	784.507,66
Titolo 3 - Entrate extratributarie	603.458,37	1.048.653,23	830.762,90	513.854,74	729.808,36
Titolo 4 - Entrate in conto capitale	11.544.197,77	592.562,53	2.022.022,66	2.108.112,87	4.774.550,06
Titolo 5 - Entrate da riduzione di attività finanziarie	410.470,47	407.033,24	384.325,91	145.075,91	145.075,91
Titolo 6 - Accensione di prestiti	2.573.579,37	834.593,99	398.457,80	76.628,80	68.598,68
Titolo 7 - Anticipazioni da istituto tesoriere/cassiere	0,00	0,00	0,00	0,00	0,00
Titolo 9 - Entrate per conto di terzi e partite di giro	42.578,82	105.242,99	54.462,42	51.011,02	68.200,26
TOTALE	17.538.871,30	5.944.141,41	7.324.206,32	7.116.454,63	10.166.621,01

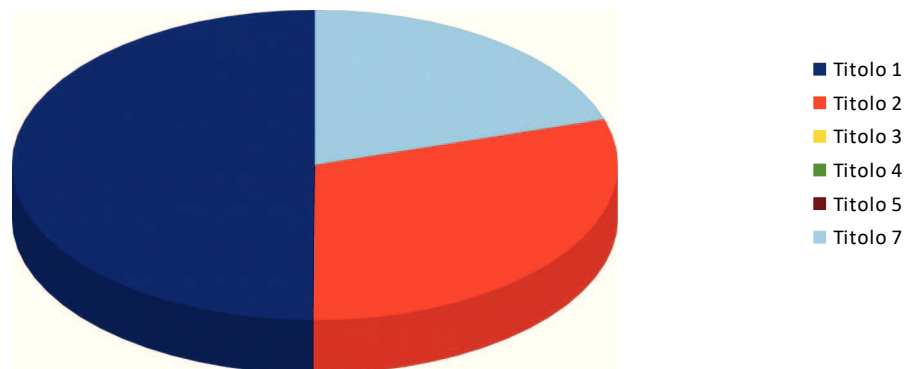
Nota: il prospetto prende in considerazione solo gli anni in cui vige l'attuale decreto D.Lgs. 118/11.



4.2 ANALISI DELLA SPESA

	<i>Residui Iniziali</i>	<i>Percentuale sul totale</i>	<i>Minori Spese</i>	<i>Percentuale sul totale</i>	<i>Residui conservati</i>	<i>Percentuale di conservazione</i>	<i>Pagato</i>	<i>Percentuale sul totale</i>	<i>Da riportare</i>	<i>Percentuale di pagamento</i>	<i>di cui con anzianità superiore a 5 anni</i>	<i>Percentuale di anzianità superiore a 5 anni</i>
<i>Titolo 1</i>	5.720.701,01	63,217%	243.313,28	33,020%	5.477.387,73	95,747%	3.980.676,18	74,908%	1.496.711,55	69,584%	0,00	0,000%
<i>Titolo 2</i>	1.722.350,21	19,033%	4.193,57	0,569%	1.718.156,64	99,757%	823.295,59	15,493%	894.861,05	47,801%	22.630,33	2,529%
<i>Titolo 3</i>	56.700,00	0,627%	0,00	0,000%	56.700,00	100,000%	56.700,00	1,067%	0,00	100,000%	0,00	0,000%
<i>Titolo 4</i>	0,00	0,000%	0,00	0,000%	0,00	0,000%	0,00	0,000%	0,00	0,000%	0,00	0,000%
<i>Titolo 5</i>	0,00	0,000%	0,00	0,000%	0,00	0,000%	0,00	0,000%	0,00	0,000%	0,00	0,000%
<i>Titolo 7</i>	1.549.582,87	17,124%	489.368,03	66,411%	1.060.214,84	68,419%	453.388,76	8,532%	606.826,08	29,259%	327.403,14	53,953%
TOTALE	9.049.334,09	100,000%	736.874,88	100,000%	8.312.459,21	91,857%	5.314.060,53	100,000%	2.998.398,68	0,000%	350.033,47	11,674%

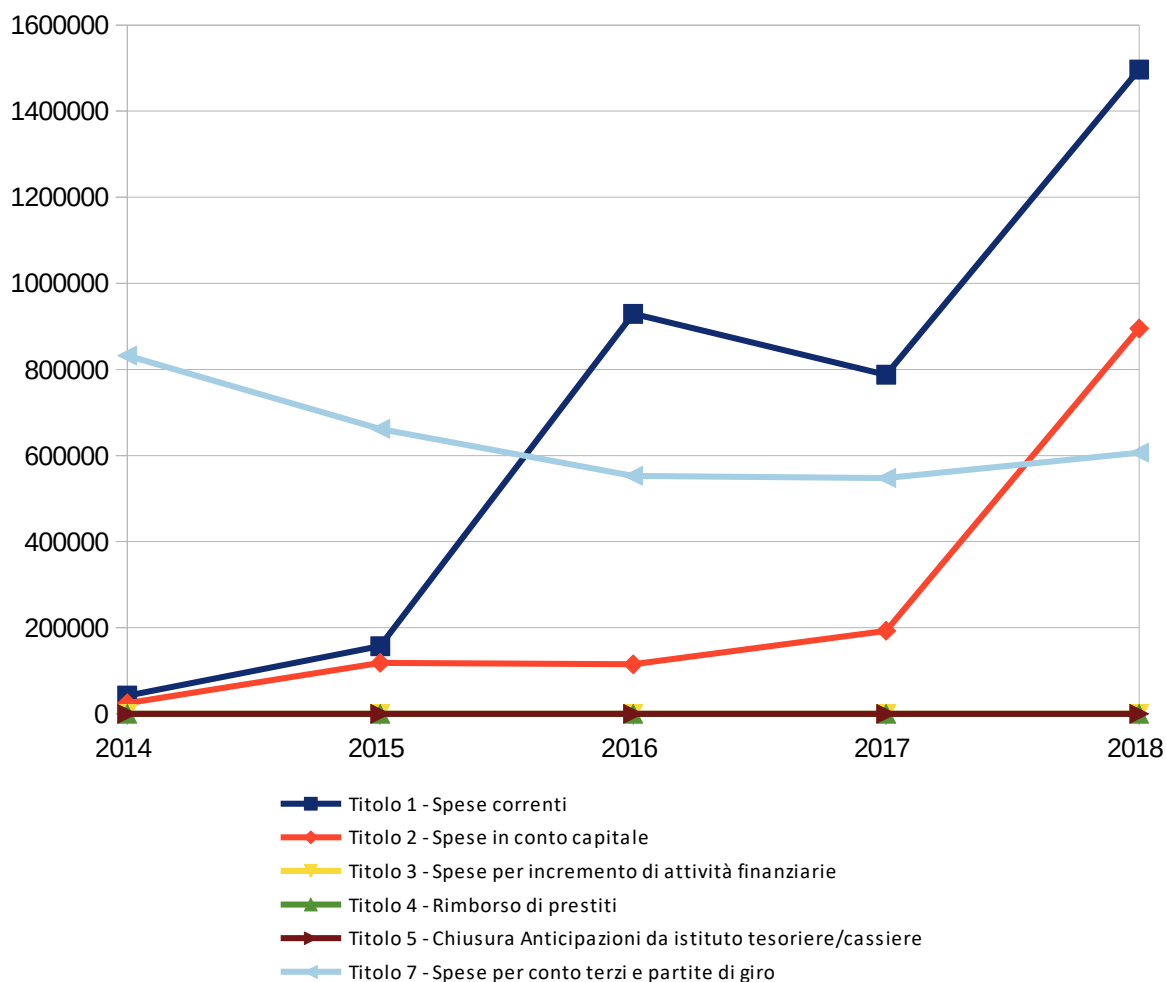
Residui Passivi da riportare



PROSPETTO PLURIENNALE DEI RESIDUI PASSIVI DA RIPORTARE

	2014	2015	2016	2017	2018
Titolo 1 - Spese correnti	42.070,04	157.026,30	929.100,01	787.500,74	1.496.711,55
Titolo 2 - Spese in conto capitale	24.470,27	118.338,72	114.865,78	192.693,01	894.861,05
Titolo 3 - Spese per incremento di attività finanziarie	0,00	0,00	0,00	0,00	0,00
Titolo 4 - Rimborso di prestiti	0,00	0,00	0,00	0,00	0,00
Titolo 5 - Chiusura Anticipazioni da istituto tesoriere/cassiere	0,00	0,00	0,00	0,00	0,00
Titolo 7 - Spese per conto terzi e partite di giro	832.290,88	661.976,92	552.808,88	547.757,96	606.826,08
TOTALE	898.831,19	937.341,94	1.596.774,67	1.527.951,71	2.998.398,68

Nota: il prospetto prende in considerazione solo gli anni in cui vige l'attuale decreto D.Lgs. 118/11.



5 - ANALISI DELLA GESTIONE DELLA CASSA

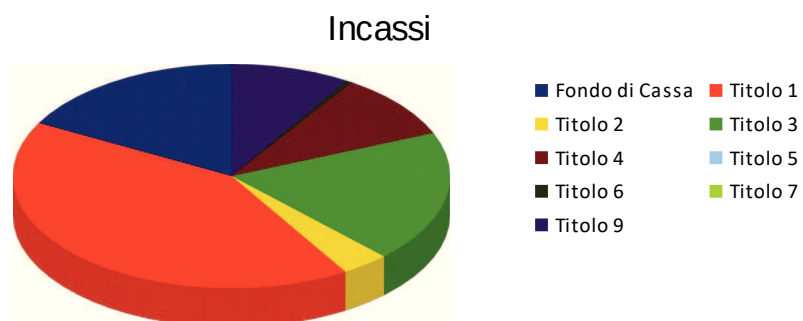
5.1 QUADRO GENERALE RIASSUNTIVO DELLA GESTIONE DI CASSA

ENTRATE	<i>Incassato 2014</i>	<i>Incassato 2015</i>	<i>Incassato 2016</i>	<i>Incassato 2017</i>	<i>Incassato 2018</i>
<i>Fondo di cassa all'inizio dell'esercizio</i>	5.969.965,07	8.547.157,09	8.290.929,70	10.414.172,70	9.068.817,19
<i>Titolo 1</i>	21.431.544,17	19.840.363,41	19.438.454,72	18.006.686,44	21.975.863,01
<i>Titolo 2</i>	2.080.528,40	1.642.910,63	1.910.250,70	1.730.825,09	1.884.198,89
<i>Titolo 3</i>	12.730.431,63	9.420.833,29	10.919.374,95	10.552.085,61	10.049.191,73
<i>Titolo 4</i>	7.358.351,83	11.391.932,10	4.027.213,15	4.312.330,04	4.992.071,84
<i>Titolo 5</i>	76.266,31	3.437,23	22.707,33	239.250,00	0,00
Totale Entrate Finali	43.677.122,34	42.299.476,66	36.318.000,85	34.841.177,18	38.901.325,47
<i>Titolo 6</i>	592.595,14	1.053.667,09	18.166,28	425.823,06	215.362,79
<i>Titolo 7</i>	0,00	0,00	0,00	0,00	0,00
<i>Titolo 9</i>	2.315.748,61	4.384.463,08	4.102.525,68	4.409.376,84	4.682.785,74
Totale dell'Esercizio	46.585.466,09	47.737.606,83	40.438.692,81	39.676.377,08	43.799.474,00
TOTALE COMPLESSIVO	52.555.431,16	56.284.763,92	48.729.622,51	50.090.549,78	52.868.291,19
TOTALE A PAREGGIO	52.555.431,16	56.284.763,92	48.729.622,51	50.090.549,78	52.868.291,19

SPESE	<i>Pagato 2014</i>	<i>Pagato 2015</i>	<i>Pagato 2016</i>	<i>Pagato 2017</i>	<i>Pagato 2018</i>
<i>Titolo 1</i>	31.052.793,36	29.161.254,66	29.843.438,26	29.762.133,95	29.255.682,72
<i>Titolo 2</i>	8.946.966,60	12.361.306,51	2.326.546,81	4.623.294,51	6.472.148,51
<i>Titolo 3</i>	0,00	0,00	3.000,00	0,00	56.700,00
Totale spese Finali	39.999.759,96	41.522.561,17	32.172.985,07	34.385.428,46	35.784.531,23
<i>Titolo 4</i>	2.056.457,91	2.128.342,92	1.991.805,84	2.252.499,06	2.399.559,85
<i>Titolo 5</i>	0,00	0,00	0,00	0,00	0,00
<i>Titolo 7</i>	1.952.056,20	4.342.930,13	4.150.658,90	4.383.805,07	4.537.739,33
Totale dell'Esercizio	44.008.274,07	47.993.834,22	38.315.449,81	41.021.732,59	42.721.830,41
TOTALE COMPLESSIVO	44.008.274,07	47.993.834,22	38.315.449,81	41.021.732,59	42.721.830,41
FONDO DI CASSA	8.547.157,09	8.290.929,70	10.414.172,70	9.068.817,19	10.146.460,78
TOTALE A PAREGGIO	52.555.431,16	56.284.763,92	48.729.622,51	50.090.549,78	52.868.291,19

5.2 ANALISI DELL'ENTRATA

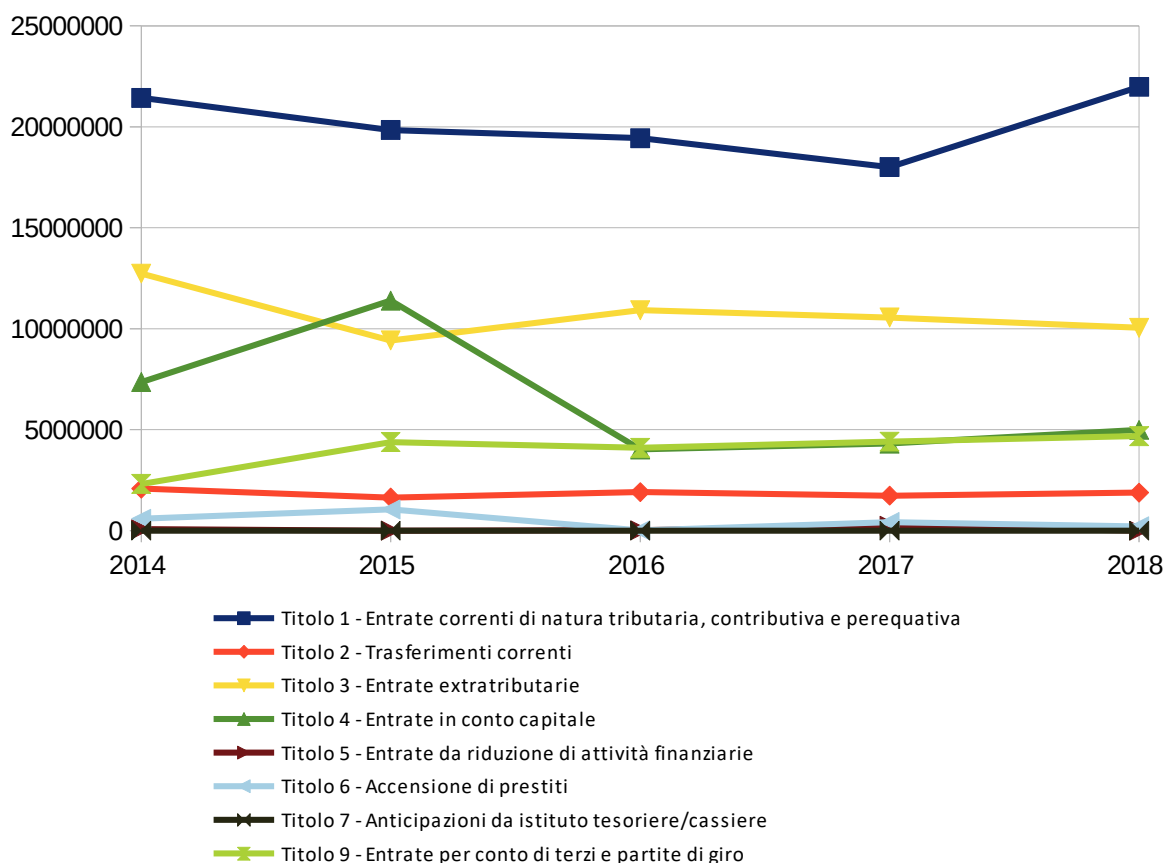
	<i>Assestato</i>	<i>Percentuale sul totale</i>	<i>Incassato di competenza</i>	<i>Incassato a residuo</i>	<i>Totale Incassato</i>	<i>Percentuale di competenza</i>	<i>Percentuale a residuo</i>	<i>Percentuale su totale</i>	<i>Percentuale di incasso</i>
<i>Fondo di Cassa</i>	9.068.817,19	12,275%	0,00	9.068.817,19	9.068.817,19	0,000%	52,773%	17,154%	100,000%
<i>Titolo 1</i>	29.500.607,77	39,931%	17.422.518,00	4.553.345,01	21.975.863,01	48,825%	26,497%	41,567%	74,493%
<i>Titolo 2</i>	3.222.982,06	4,363%	1.336.684,64	547.514,25	1.884.198,89	3,746%	3,186%	3,564%	58,461%
<i>Titolo 3</i>	13.462.562,00	18,223%	8.625.148,62	1.424.043,11	10.049.191,73	24,171%	8,287%	19,008%	74,645%
<i>Titolo 4</i>	14.631.661,79	19,805%	3.618.662,24	1.373.409,60	4.992.071,84	10,141%	7,992%	9,442%	34,118%
<i>Titolo 5</i>	145.075,91	0,196%	0,00	0,00	0,00	0,000%	0,000%	0,000%	0,000%
<i>Titolo 6</i>	283.961,46	0,384%	0,00	215.362,79	215.362,79	0,000%	1,253%	0,407%	75,842%
<i>Titolo 7</i>	6.000.000,00	8,121%	0,00	0,00	0,00	0,000%	0,000%	0,000%	0,000%
<i>Titolo 9</i>	6.631.514,57	8,976%	4.680.839,40	1.946,34	4.682.785,74	13,118%	0,011%	8,857%	70,614%
TOTALE	73.878.365,57	100,000%	35.683.852,90	17.184.438,29	52.868.291,19	100,000%	100,000%	100,000%	71,561%



PROSPETTO PLURIENNALE DELLE RISCOSSIONI

	2014	2015	2016	2017	2018
Titolo 1 - Entrate correnti di natura tributaria, contributiva e perequativa	21.431.544,17	19.840.363,41	19.438.454,72	18.006.686,44	21.975.863,01
Titolo 2 - Trasferimenti correnti	2.080.528,40	1.642.910,63	1.910.250,70	1.730.825,09	1.884.198,89
Titolo 3 - Entrate extratributarie	12.730.431,63	9.420.833,29	10.919.374,95	10.552.085,61	10.049.191,73
Titolo 4 - Entrate in conto capitale	7.358.351,83	11.391.932,10	4.027.213,15	4.312.330,04	4.992.071,84
Titolo 5 - Entrate da riduzione di attività finanziarie	76.266,31	3.437,23	22.707,33	239.250,00	0,00
Titolo 6 - Accensione di prestiti	592.595,14	1.053.667,09	18.166,28	425.823,06	215.362,79
Titolo 7 - Anticipazioni da istituto tesoriere/cassiere	0,00	0,00	0,00	0,00	0,00
Titolo 9 - Entrate per conto di terzi e partite di giro	2.315.748,61	4.384.463,08	4.102.525,68	4.409.376,84	4.682.785,74
TOTALE	46.585.466,09	47.737.606,83	40.438.692,81	39.676.377,08	43.799.474,00

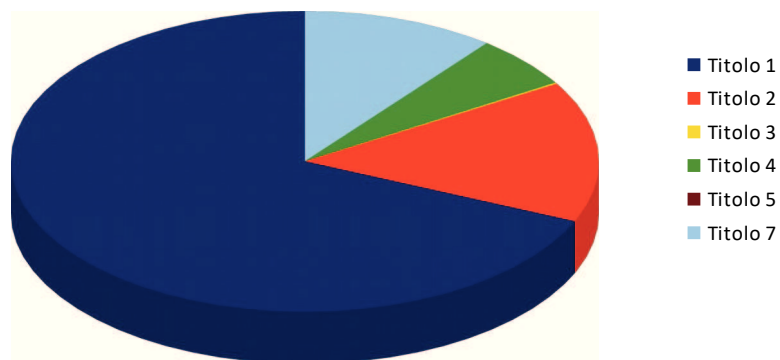
Nota: il prospetto prende in considerazione solo gli anni in cui vige l'attuale decreto D.Lgs. 118/11.



5.3 ANALISI DELLA SPESA

	<i>Assestato</i>	<i>Percentuale sul totale</i>	<i>Pagato di competenza</i>	<i>Pagato a residuo</i>	<i>Totale Pagato</i>	<i>Percentuale di competenza</i>	<i>Percentuale a residuo</i>	<i>Percentuale su totale</i>	<i>Percentuale di pagamento</i>
<i>Titolo 1</i>	38.282.065,59	52,106%	25.275.006,54	3.980.676,18	29.255.682,72	67,566%	74,908%	68,479%	76,421%
<i>Titolo 2</i>	19.103.913,38	26,003%	5.648.852,92	823.295,59	6.472.148,51	15,101%	15,493%	15,150%	33,879%
<i>Titolo 3</i>	56.700,00	0,077%	0,00	56.700,00	56.700,00	0,000%	1,067%	0,133%	100,000%
<i>Titolo 4</i>	2.405.026,89	3,274%	2.399.559,85	0,00	2.399.559,85	6,415%	0,000%	5,617%	99,773%
<i>Titolo 5</i>	6.000.000,00	8,167%	0,00	0,00	0,00	0,000%	0,000%	0,000%	0,000%
<i>Titolo 7</i>	7.621.582,87	10,374%	4.084.350,57	453.388,76	4.537.739,33	10,918%	8,532%	10,622%	59,538%
TOTALE	73.469.288,73	100,000%	37.407.769,88	5.314.060,53	42.721.830,41	100,000%	100,000%	100,000%	58,149%

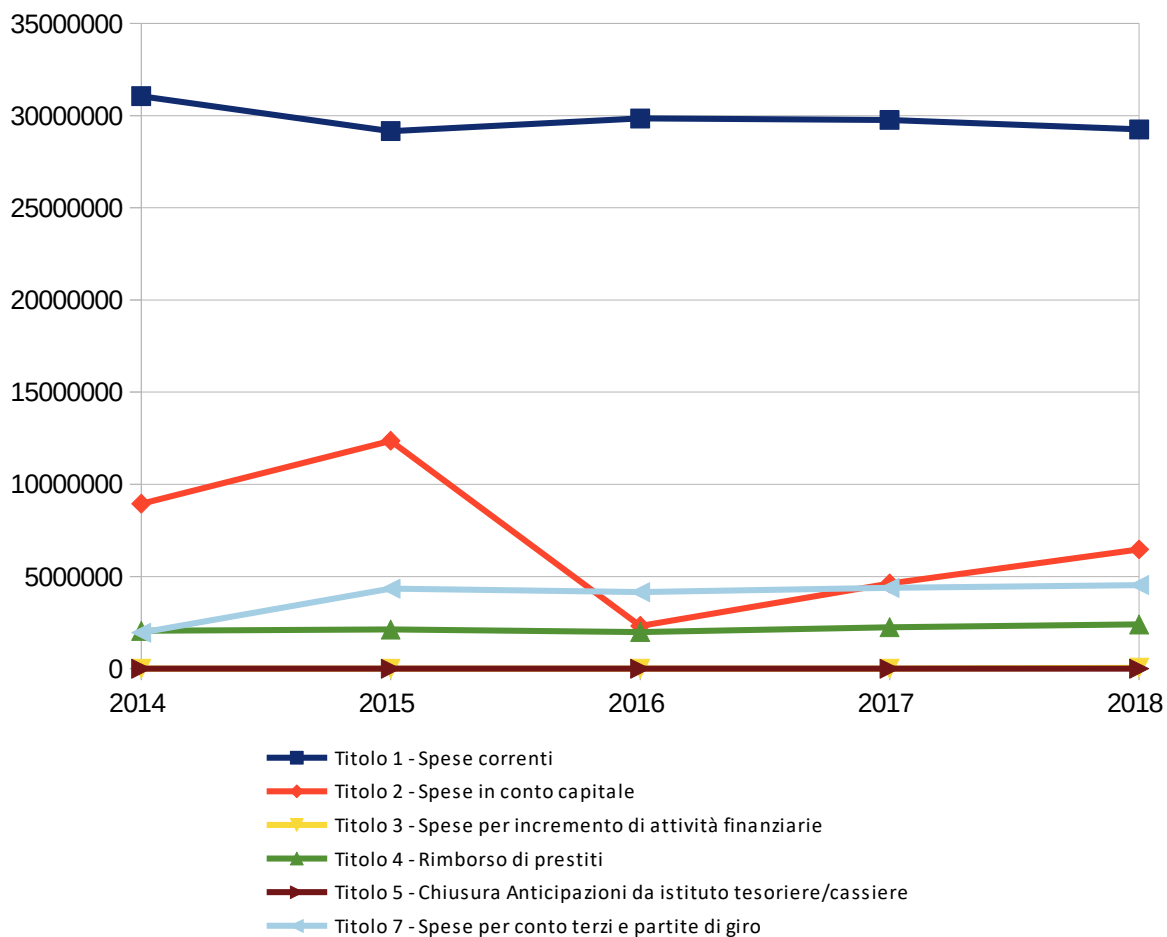
Pagamenti



PROSPETTO PLURIENNALE DEI PAGAMENTI

	2014	2015	2016	2017	2018
Titolo 1 - Spese correnti	31.052.793,36	29.161.254,66	29.843.438,26	29.762.133,95	29.255.682,72
Titolo 2 - Spese in conto capitale	8.946.966,60	12.361.306,51	2.326.546,81	4.623.294,51	6.472.148,51
Titolo 3 - Spese per incremento di attività finanziarie	0,00	0,00	3.000,00	0,00	56.700,00
Titolo 4 - Rimborso di prestiti	2.056.457,91	2.128.342,92	1.991.805,84	2.252.499,06	2.399.559,85
Titolo 5 - Chiusura Anticipazioni da istituto tesoriere/cassiere	0,00	0,00	0,00	0,00	0,00
Titolo 7 - Spese per conto terzi e partite di giro	1.952.056,20	4.342.930,13	4.150.658,90	4.383.805,07	4.537.739,33
TOTALE	44.008.274,07	47.993.834,22	38.315.449,81	41.021.732,59	42.721.830,41

Nota: il prospetto prende in considerazione solo gli anni in cui vige l'attuale decreto D.Lgs. 118/11.



6 - ANALISI DEL BUDGET DI COMPETENZA PER RESPONSABILE

6.1 ANALISI DELL'ENTRATA

	<i>Assestato</i>	<i>Percentuale sul totale</i>	<i>Accertato</i>	<i>Percentuale sul totale</i>	<i>Maggiori/ Minori Entrate</i>	<i>Percentuale di realizzazione</i>	<i>Incassato</i>	<i>Percentuale sul totale</i>	<i>Da riportare</i>	<i>Percentuale di incasso</i>
Resp. di Servizio partita di giro										
Resp. di Capitolo partita di giro	6.072.000,00	8,674%	4.682.821,22	7,798%	-1.389.178,78	77,122%	4.680.839,40	9,208%	1.981,82	99,958%
Totale Resp. di Servizio partita di giro	6.072.000,00	8,674%	4.682.821,22	7,798%	-1.389.178,78	77,122%	4.680.839,40	9,208%	1.981,82	99,958%
Resp. di Servizio CONTROLLI AMM.VI,SEGRETERIA,PROTOCOLLO,ANTICORRUZ I										
Resp. di Capitolo SEGRETERIA E PROTOCOLLO	0,00	0,000%	0,00	0,000%	0,00	0,000%	0,00	0,000%	0,00	0,000%
Totale Resp. di Servizio CONTROLLI AMM.VI,SEGRETERIA,PROTOCOLLO,ANTICORRUZ I	0,00	0,000%	0,00	0,000%	0,00	0,000%	0,00	0,000%	0,00	0,000%
Resp. di Servizio PERSONALE E ORGANIZZAZIONE										
Resp. di Capitolo PERSONALE	227.699,38	0,325%	155.754,32	0,259%	-71.945,06	68,403%	135.976,41	0,267%	19.777,91	87,302%
Totale Resp. di Servizio PERSONALE E ORGANIZZAZIONE	227.699,38	0,325%	155.754,32	0,259%	-71.945,06	68,403%	135.976,41	0,267%	19.777,91	87,302%
Resp. di Servizio AVVOCATURA										
Resp. di Capitolo AVVOCATURA	75.157,75	0,107%	75.157,75	0,125%	0,00	100,000%	74.464,53	0,146%	693,22	99,078%
Totale Resp. di Servizio AVVOCATURA	75.157,75	0,107%	75.157,75	0,125%	0,00	100,000%	74.464,53	0,146%	693,22	99,078%
Resp. di Servizio STAFF										
Resp. di Capitolo GABINETTO DEL SINDACO	0,00	0,000%	0,00	0,000%	0,00	0,000%	0,00	0,000%	0,00	0,000%
Totale Resp. di Servizio STAFF	0,00	0,000%	0,00	0,000%	0,00	0,000%	0,00	0,000%	0,00	0,000%
Resp. di Servizio BILANCIO E CONTABILITA',										

SOCIETA' PARTECIPATE										
Resp. di Capitolo BILANCIO E CONTABILITA'	11.894.212,70	16,990%	5.681.328,09	9,461%	-6.212.884,61	47,765%	5.404.533,44	10,631%	276.794,65	95,128%
Resp. di Capitolo SOCIETA' PARTECIPATE	0,00	0,000%	0,00	0,000%	0,00	0,000%	0,00	0,000%	0,00	0,000%
Totale Resp. di Servizio BILANCIO E CONTABILITA', SOCIETA' PARTECIPATE	11.894.212,70	16,990%	5.681.328,09	9,461%	-6.212.884,61	47,765%	5.404.533,44	10,631%	276.794,65	95,128%
Resp. di Servizio TRIBUTI										
Resp. di Capitolo TRIBUTI	19.123.557,79	27,317%	18.769.522,75	31,256%	-354.035,04	98,149%	15.288.330,87	30,073%	3.481.191,88	81,453%
Totale Resp. di Servizio TRIBUTI	19.123.557,79	27,317%	18.769.522,75	31,256%	-354.035,04	98,149%	15.288.330,87	30,073%	3.481.191,88	81,453%
Resp. di Servizio EDILIZIA RESIDENZIALE PUBBLICA										
Resp. di Capitolo EDILIZIA RESIDENZIALE PUBBLICA	619.500,00	0,885%	36.381,72	0,061%	-583.118,28	5,873%	34.481,72	0,068%	1.900,00	94,778%
Totale Resp. di Servizio EDILIZIA RESIDENZIALE PUBBLICA	619.500,00	0,885%	36.381,72	0,061%	-583.118,28	5,873%	34.481,72	0,068%	1.900,00	94,778%
Resp. di Servizio LAVORI PUBBLICI										
Resp. di Capitolo LAVORI PUBBLICI	5.398.970,43	7,712%	5.396.970,43	8,987%	-2.000,00	99,963%	1.118.736,32	2,201%	4.278.234,11	20,729%
Totale Resp. di Servizio LAVORI PUBBLICI	5.398.970,43	7,712%	5.396.970,43	8,987%	-2.000,00	99,963%	1.118.736,32	2,201%	4.278.234,11	20,729%
Resp. di Servizio EDILIZIA PRIVATA										
Resp. di Capitolo EDILIZIA PRIVATA	870.000,00	1,243%	774.986,99	1,291%	-95.013,01	89,079%	765.281,99	1,505%	9.705,00	98,748%
Totale Resp. di Servizio EDILIZIA PRIVATA	870.000,00	1,243%	774.986,99	1,291%	-95.013,01	89,079%	765.281,99	1,505%	9.705,00	98,748%
Resp. di Servizio URBANISTICA										
Resp. di Capitolo URBANISTICA	0,00	0,000%	0,00	0,000%	0,00	0,000%	0,00	0,000%	0,00	0,000%
Totale Resp. di Servizio URBANISTICA	0,00	0,000%	0,00	0,000%	0,00	0,000%	0,00	0,000%	0,00	0,000%
Resp. di Servizio AMBIENTE										
Resp. di Capitolo AMBIENTE	22.712,01	0,032%	21.311,85	0,035%	-1.400,16	93,835%	9.101,66	0,018%	12.210,19	42,707%
Totale Resp. di Servizio AMBIENTE	22.712,01	0,032%	21.311,85	0,035%	-1.400,16	93,835%	9.101,66	0,018%	12.210,19	42,707%
Resp. di Servizio PATRIMONIO, DEMANIO, SERVIZI E IMPIANTI SPORTIVI										
Resp. di Capitolo PATRIMONIO	1.007.541,29	1,439%	603.238,12	1,005%	-404.303,17	59,872%	490.833,26	0,966%	112.404,86	81,366%

Resp. di Capitolo DEMANIO IDRICO LACUALE	1.035.000,00	1,478%	1.021.336,71	1,701%	-13.663,29	98,680%	953.251,64	1,875%	68.085,07	93,334%
Resp. di Capitolo IMPIANTI E SERV. SPORT, GESTIONE STRUT. TURISTICHE	113.014,12	0,161%	115.675,11	0,193%	2.660,99	102,355%	102.883,11	0,202%	12.792,00	88,941%
Totale Resp. di Servizio PATRIMONIO, DEMANIO, SERVIZI E IMPIANTI SPORTIVI	2.155.555,41	3,079%	1.740.249,94	2,898%	-415.305,47	80,733%	1.546.968,01	3,043%	193.281,93	88,893%
Resp. di Servizio SUAP E COMMERCIO										
Resp. di Capitolo SUAP E COMMERCIO	65.252,87	0,093%	65.252,87	0,109%	0,00	100,000%	58.009,84	0,114%	7.243,03	88,900%
Totale Resp. di Servizio SUAP E COMMERCIO	65.252,87	0,093%	65.252,87	0,109%	0,00	100,000%	58.009,84	0,114%	7.243,03	88,900%
Resp. di Servizio SERVIZI INFORMATICI E S.I.T., OSSERVATORIO STATIST										
Resp. di Capitolo SERVIZI INFORMATICI E S.I.T.	0,00	0,000%	0,00	0,000%	0,00	0,000%	0,00	0,000%	0,00	0,000%
Resp. di Capitolo OSSERVATORIO STATISTICO	2.636,77	0,004%	5.113,99	0,009%	2.477,22	193,949%	5.113,99	0,010%	0,00	100,000%
Totale Resp. di Servizio SERVIZI INFORMATICI E S.I.T., OSSERVATORIO STATIST	2.636,77	0,004%	5.113,99	0,009%	2.477,22	193,949%	5.113,99	0,010%	0,00	100,000%
Resp. di Servizio MANUTENZIONI ORDINARIE										
Resp. di Capitolo PROGETTAZIONI - MANUTENZIONI ORDINARIE	22.000,00	0,031%	1.519,15	0,003%	-20.480,85	6,905%	937,25	0,002%	581,90	61,696%
Resp. di Capitolo SERVIZI AMMINISTRATIVI CIMITERIALI	602.000,00	0,860%	592.331,00	0,986%	-9.669,00	98,394%	503.511,30	0,990%	88.819,70	85,005%
Totale Resp. di Servizio MANUTENZIONI ORDINARIE	624.000,00	0,891%	593.850,15	0,989%	-30.149,85	95,168%	504.448,55	0,992%	89.401,60	84,945%
Resp. di Servizio MANUTENZIONI ORDINARIE E STRAORDINARIE										
Resp. di Capitolo MANUTENZIONI ORDINARIE E STRAORDINARIE	165.670,85	0,237%	142.131,21	0,237%	-23.539,64	85,791%	103.252,16	0,203%	38.879,05	72,646%
Totale Resp. di Servizio MANUTENZIONI ORDINARIE E STRAORDINARIE	165.670,85	0,237%	142.131,21	0,237%	-23.539,64	85,791%	103.252,16	0,203%	38.879,05	72,646%
Resp. di Servizio POLIZIA LOCALE, AREE SOSTA, SICUREZZA LAVORO, MESSI										
Resp. di Capitolo POLIZIA LOCALE - AREE DI SOSTA	927.000,00	1,324%	728.318,42	1,213%	-198.681,58	78,567%	638.217,63	1,255%	90.100,79	87,629%

Resp. di Capitolo CIRCOLAZIONE E AREE DI SOSTA	1.350.000,00	1,928%	1.288.767,20	2,146%	-61.232,80	95,464%	1.264.227,03	2,487%	24.540,17	98,096%
Resp. di Capitolo MESSI	4.000,00	0,006%	3.950,26	0,007%	-49,74	98,757%	3.950,26	0,008%	0,00	100,000%
Totale Resp. di Servizio POLIZIA LOCALE, AREE SOSTA, SICUREZZA LAVORO, MESSI	2.281.000,00	3,258%	2.021.035,88	3,366%	-259.964,12	88,603%	1.906.394,92	3,750%	114.640,96	94,328%
Resp. di Servizio SERVIZI PUBBLICI LOCALI										
Resp. di Capitolo SERVIZI PUBBLICI LOCALI	962.133,75	1,374%	878.874,63	1,464%	-83.259,12	91,346%	684.200,44	1,346%	194.674,19	77,850%
Resp. di Capitolo CANILE COMUNALE	51.174,00	0,073%	59.583,03	0,099%	8.409,03	116,432%	13.450,53	0,026%	46.132,50	22,574%
Totale Resp. di Servizio SERVIZI PUBBLICI LOCALI	1.013.307,75	1,447%	938.457,66	1,563%	-74.850,09	92,613%	697.650,97	1,372%	240.806,69	74,340%
Resp. di Servizio PROTEZIONE CIVILE										
Resp. di Capitolo PROTEZIONE CIVILE	0,00	0,000%	0,00	0,000%	0,00	0,000%	0,00	0,000%	0,00	0,000%
Totale Resp. di Servizio PROTEZIONE CIVILE	0,00	0,000%	0,00	0,000%	0,00	0,000%	0,00	0,000%	0,00	0,000%
Resp. di Servizio ASILI NIDO, POL.GIOVANILI, POL.SOCIALI E P.I.										
Resp. di Capitolo ASILI NIDO	326.529,69	0,466%	361.510,36	0,602%	34.980,67	110,713%	334.738,71	0,658%	26.771,65	92,594%
Resp. di Capitolo POLITICHE GIOVANILI	0,00	0,000%	0,00	0,000%	0,00	0,000%	0,00	0,000%	0,00	0,000%
Resp. di Capitolo POLITICHE SOCIALI	31.895,19	0,046%	27.580,70	0,046%	-4.314,49	86,473%	17.299,86	0,034%	10.280,84	62,725%
Resp. di Capitolo P.I.- SCUOLE MATERNE, ELEMENTARI, MEDIE INF. E SUP.	242.605,40	0,347%	211.861,04	0,353%	-30.744,36	87,327%	181.957,71	0,358%	29.903,33	85,885%
Resp. di Capitolo P.I. - MENSA SCOLASTICA / CUCINA CENTRALIZZATA	846.796,77	1,210%	849.240,03	1,414%	2.443,26	100,289%	793.177,07	1,560%	56.062,96	93,398%
Resp. di Capitolo P.I. - TRASPORTO SCOLASTICO E SERVIZI AUSILIARI	81.070,00	0,116%	83.609,91	0,139%	2.539,91	103,133%	83.489,91	0,164%	120,00	99,856%
Totale Resp. di Servizio ASILI NIDO, POL.GIOVANILI, POL.SOCIALI E P.I.	1.528.897,05	2,184%	1.533.802,04	2,554%	4.904,99	100,321%	1.410.663,26	2,775%	123.138,78	91,972%
Resp. di Servizio PROGETTAZIONI - FUNZIONAMENTO LL.PP.										
Resp. di Capitolo PROGETTAZIONI - FUNZIONAMENTO LL.PP.	22.000,00	0,031%	0,00	0,000%	-22.000,00	0,000%	0,00	0,000%	0,00	0,000%
Totale Resp. di Servizio PROGETTAZIONI - FUNZIONAMENTO LL.PP.	22.000,00	0,031%	0,00	0,000%	-22.000,00	0,000%	0,00	0,000%	0,00	0,000%

Resp. di Servizio CONTRATTI (ART. 97 C. 4 LETTERA C, TUEL)										
Resp. di Capitolo CONTRATTI (ART. 97 C. 4 LETTERA C, TUEL)	42.000,00	0,060%	39.265,17	0,065%	-2.734,83	93,489%	39.265,17	0,077%	0,00	100,000%
Totale Resp. di Servizio CONTRATTI (ART. 97 C. 4 LETTERA C, TUEL)	42.000,00	0,060%	39.265,17	0,065%	-2.734,83	93,489%	39.265,17	0,077%	0,00	100,000%
Resp. di Servizio AFFARI GENERALI, CONTROLLO DI GESTIONE, ACQUISTI										
Resp. di Capitolo SERVIZIO CENTRALE ACQUISTI	4.558,00	0,007%	4.558,00	0,008%	0,00	100,000%	2.279,04	0,004%	2.278,96	50,001%
Totale Resp. di Servizio AFFARI GENERALI, CONTROLLO DI GESTIONE, ACQUISTI	4.558,00	0,007%	4.558,00	0,008%	0,00	100,000%	2.279,04	0,004%	2.278,96	50,001%
Resp. di Servizio GARE, CENTRALE DI COMMITTENZA, ASSICURAZIONI E SIN										
Resp. di Capitolo GARE	15.000,00	0,021%	13.849,19	0,023%	-1.150,81	92,328%	13.849,19	0,027%	0,00	100,000%
Resp. di Capitolo CENTRALE DI COMMITTENZA	67.444,68	0,096%	72.111,49	0,120%	4.666,81	106,919%	15.190,19	0,030%	56.921,30	21,065%
Resp. di Capitolo ASSICURAZIONI E SINISTRI	34.700,00	0,050%	15.807,03	0,026%	-18.892,97	45,553%	15.807,03	0,031%	0,00	100,000%
Totale Resp. di Servizio GARE, CENTRALE DI COMMITTENZA, ASSICURAZIONI E SIN	117.144,68	0,167%	101.767,71	0,169%	-15.376,97	86,874%	44.846,41	0,088%	56.921,30	44,067%
Resp. di Servizio FARMACIA COMUNALE										
Resp. di Capitolo FARMACIA COMUNALE	1.450.000,00	2,071%	1.048.971,11	1,747%	-401.028,89	72,343%	1.022.665,08	2,012%	26.306,03	97,492%
Totale Resp. di Servizio FARMACIA COMUNALE	1.450.000,00	2,071%	1.048.971,11	1,747%	-401.028,89	72,343%	1.022.665,08	2,012%	26.306,03	97,492%
Resp. di Servizio CULTURA-RAPPORTI CON FONDAZIONE TEATRO IL MAGGIORE										
Resp. di Capitolo CULTURA	51.716,00	0,074%	49.301,39	0,082%	-2.414,61	95,331%	49.301,39	0,097%	0,00	100,000%
Resp. di Capitolo PROGRAMMAZIONE TEATRALE	506.000,00	0,723%	555.590,72	0,925%	49.590,72	109,801%	467.038,37	0,919%	88.552,35	84,062%
Totale Resp. di Servizio CULTURA-RAPPORTI CON FONDAZIONE TEATRO IL MAGGIORE	557.716,00	0,797%	604.892,11	1,007%	47.176,11	108,459%	516.339,76	1,016%	88.552,35	85,361%
Resp. di Servizio PROMOZIONE DEL TURISMO E IAT										
Resp. di Capitolo PROMOZIONE DEL TURISMO E	30.000,00	0,043%	29.027,20	0,048%	-972,80	96,757%	25.241,20	0,050%	3.786,00	86,957%

IAT										
Totale Resp. di Servizio PROMOZIONE DEL TURISMO E IAT	30.000,00	0,043%	29.027,20	0,048%	-972,80	96,757%	25.241,20	0,050%	3.786,00	86,957%
Resp. di Servizio BIBLIOTECA										
Resp. di Capitolo BIBLIOTECA	260.500,00	0,372%	241.028,80	0,401%	-19.471,20	92,525%	110.092,31	0,217%	130.936,49	45,676%
Totale Resp. di Servizio BIBLIOTECA	260.500,00	0,372%	241.028,80	0,401%	-19.471,20	92,525%	110.092,31	0,217%	130.936,49	45,676%
Resp. di Servizio SERVIZI DEMOGRAFICI ED ELETTORALI										
Resp. di Capitolo SERVIZI DEMOGRAFICI	127.960,00	0,183%	108.864,79	0,181%	-19.095,21	85,077%	104.027,35	0,205%	4.837,44	95,556%
Resp. di Capitolo SERVIZI ELETTORALI	100.000,00	0,143%	85.184,53	0,142%	-14.815,47	85,185%	74.848,54	0,147%	10.335,99	87,866%
Totale Resp. di Servizio SERVIZI DEMOGRAFICI ED ELETTORALI	227.960,00	0,326%	194.049,32	0,323%	-33.910,68	85,124%	178.875,89	0,352%	15.173,43	92,181%
NESSUN RESP. DI SERVIZIO										
NESSUN RESP. DI SERVIZIO	15.153.093,12	21,646%	15.153.093,12	25,234%	0,00	100,000%	15.153.093,12	29,807%	0,00	100,000%
Totale NESSUN RESP. DI SERVIZIO	15.153.093,12	21,646%	15.153.093,12	25,234%	0,00	100,000%	15.153.093,12	29,807%	0,00	100,000%
TOTALE	70.005.102,56	100,000%	60.050.781,40	100,000%	-9.954.321,16	85,781%	50.836.946,02	100,000%	9.213.835,38	84,657%

PROSPETTO PLURIENNALE DELL'ACCERTATO DI COMPETENZA PER RESPONSABILE

	2014	2015	2016	2017	2018
Resp. di Servizio ANAGRAFE					
Resp. di Capitolo ANAGRAFE	24.417,12	26.823,72	0,00	0,00	0,00
Totale Resp. di Servizio ANAGRAFE	24.417,12	26.823,72	0,00	0,00	0,00
Resp. di Servizio APPALTI					
Resp. di Capitolo APPALTI	24.507,56	22.473,99	0,00	0,00	0,00
Totale Resp. di Servizio APPALTI	24.507,56	22.473,99	0,00	0,00	0,00
Resp. di Servizio BILANCIO E CONTABILITA'					
Resp. di Capitolo BILANCIO E CONTABILITA'	4.775.918,03	5.147.709,23	0,00	0,00	0,00
Totale Resp. di Servizio BILANCIO E CONTABILITA'	4.775.918,03	5.147.709,23	0,00	0,00	0,00
Resp. di Servizio SERVIZIO CONTROLLI INTERNI					
Resp. di Capitolo SERVIZIO CONTROLLI INTERNI	476.667,59	3.167,30	0,00	0,00	0,00
Totale Resp. di Servizio SERVIZIO CONTROLLI INTERNI	476.667,59	3.167,30	0,00	0,00	0,00
Resp. di Servizio CONTRATTI					
Resp. di Capitolo CONTRATTI	7.396,00	5.054,80	0,00	0,00	0,00
Totale Resp. di Servizio CONTRATTI	7.396,00	5.054,80	0,00	0,00	0,00
Resp. di Servizio EDILIZIA PRIVATA					
Resp. di Capitolo EDILIZIA PRIVATA	0,00	1.174.628,46	0,00	0,00	0,00
Totale Resp. di Servizio EDILIZIA PRIVATA	0,00	1.174.628,46	0,00	0,00	0,00
Resp. di Servizio FARMACIA					
Resp. di Capitolo FARMACIA	1.461.874,17	1.388.896,73	0,00	0,00	0,00
Totale Resp. di Servizio FARMACIA	1.461.874,17	1.388.896,73	0,00	0,00	0,00
Resp. di Servizio SERVIZI PUBBLICI LOCALI					
Resp. di Capitolo SERVIZI PUBBLICI LOCALI	7.778.663,81	806.930,21	0,00	0,00	0,00
Totale Resp. di Servizio SERVIZI PUBBLICI LOCALI	7.778.663,81	806.930,21	0,00	0,00	0,00
Resp. di Servizio INTERVENTI MANUT. IMPORTO INFERIORE A EURO 100.00					
Resp. di Capitolo INTERVENTI MANUT. IMPORTO INFERIORE A EURO 100.00	120.000,00	1.303.462,96	0,00	0,00	0,00
Totale Resp. di Servizio INTERVENTI MANUT. IMPORTO INFERIORE A EURO 100.00	120.000,00	1.303.462,96	0,00	0,00	0,00
Resp. di Servizio - MANUTENZIONI					
Resp. di Capitolo - MANUTENZIONI	18.016,37	0,00	0,00	0,00	0,00
Totale Resp. di Servizio - MANUTENZIONI	18.016,37	0,00	0,00	0,00	0,00
Resp. di Servizio OSSERVATORIO STATISTICO					
Resp. di Capitolo OSSERVATORIO STATISTICO	12.000,00	6.409,35	0,00	0,00	0,00
Totale Resp. di Servizio OSSERVATORIO STATISTICO	12.000,00	6.409,35	0,00	0,00	0,00
Resp. di Servizio PATRIMONIO					
Resp. di Capitolo PATRIMONIO	1.664.086,52	2.156.244,13	0,00	0,00	0,00
Totale Resp. di Servizio PATRIMONIO	1.664.086,52	2.156.244,13	0,00	0,00	0,00

Resp. di Servizio EDILIZIA RESIDENZIALE PUBBLICA					
Resp. di Capitolo EDILIZIA RESIDENZIALE PUBBLICA	76.407,41	576.737,55	0,00	0,00	0,00
Totale Resp. di Servizio EDILIZIA RESIDENZIALE PUBBLICA	76.407,41	576.737,55	0,00	0,00	0,00
Resp. di Servizio PERSONALE					
Resp. di Capitolo PERSONALE	104.159,74	99.441,50	0,00	0,00	0,00
Totale Resp. di Servizio PERSONALE	104.159,74	99.441,50	0,00	0,00	0,00
Resp. di Servizio POLITICHE GIOVANILI					
Resp. di Capitolo POLITICHE GIOVANILI	0,00	0,00	0,00	0,00	0,00
Totale Resp. di Servizio POLITICHE GIOVANILI	0,00	0,00	0,00	0,00	0,00
Resp. di Servizio POLITICHE SOCIALI					
Resp. di Capitolo POLITICHE SOCIALI	76.537,07	60.893,95	0,00	0,00	0,00
Totale Resp. di Servizio POLITICHE SOCIALI	76.537,07	60.893,95	0,00	0,00	0,00
Resp. di Servizio POLIZIA LOCALE					
Resp. di Capitolo POLIZIA LOCALE	1.839.489,41	1.795.892,87	0,00	0,00	0,00
Totale Resp. di Servizio POLIZIA LOCALE	1.839.489,41	1.795.892,87	0,00	0,00	0,00
Resp. di Servizio SERVIZI CIMITERIALI					
Resp. di Capitolo SERVIZI CIMITERIALI	715.315,32	667.022,89	0,00	0,00	0,00
Totale Resp. di Servizio SERVIZI CIMITERIALI	715.315,32	667.022,89	0,00	0,00	0,00
Resp. di Servizio SERVIZI ELETTORALI					
Resp. di Capitolo SERVIZI ELETTORALI	22.956,96	19.069,49	0,00	0,00	0,00
Totale Resp. di Servizio SERVIZI ELETTORALI	22.956,96	19.069,49	0,00	0,00	0,00
Resp. di Servizio - SEGRETERIA GENERALE (NON USARE)					
Resp. di Capitolo - SEGRETERIA GENERALE (NON USARE)	75.449,50	19.106,25	0,00	0,00	0,00
Totale Resp. di Servizio - SEGRETERIA GENERALE (NON USARE)	75.449,50	19.106,25	0,00	0,00	0,00
Resp. di Servizio SISTEMI INFORMATICI E S.I.T.					
Resp. di Capitolo SISTEMI INFORMATICI E S.I.T.	0,00	0,00	0,00	0,00	0,00
Totale Resp. di Servizio SISTEMI INFORMATICI E S.I.T.	0,00	0,00	0,00	0,00	0,00
Resp. di Servizio SPORTELLO UNICO ATTIVITA' PRODUTTIVE E COMMERCIO					
Resp. di Capitolo SPORTELLO UNICO ATTIVITA' PRODUTTIVE E COMMERCIO	40.941,21	38.335,16	0,00	0,00	0,00
Totale Resp. di Servizio SPORTELLO UNICO ATTIVITA' PRODUTTIVE E COMMERCIO	40.941,21	38.335,16	0,00	0,00	0,00
Resp. di Servizio TRIBUTI					
Resp. di Capitolo TRIBUTI	12.840.651,02	19.553.870,92	0,00	0,00	0,00
Totale Resp. di Servizio TRIBUTI	12.840.651,02	19.553.870,92	0,00	0,00	0,00
Resp. di Servizio UFFICIO DI GABINETTO					
Resp. di Capitolo UFFICIO DI GABINETTO	0,00	0,00	0,00	0,00	0,00
Totale Resp. di Servizio UFFICIO DI GABINETTO	0,00	0,00	0,00	0,00	0,00
Resp. di Servizio URBANISTICA					
Resp. di Capitolo URBANISTICA	66.463,99	0,00	0,00	0,00	0,00
Totale Resp. di Servizio URBANISTICA	66.463,99	0,00	0,00	0,00	0,00
Resp. di Servizio ASILI NIDO					

Resp. di Capitolo ASILI NIDO	428.206,39	381.556,18	0,00	0,00	0,00
Totale Resp. di Servizio ASILI NIDO	428.206,39	381.556,18	0,00	0,00	0,00
Resp. di Servizio BIBLIOTECA					
Resp. di Capitolo BIBLIOTECA	345.535,96	218.703,01	0,00	0,00	0,00
Totale Resp. di Servizio BIBLIOTECA	345.535,96	218.703,01	0,00	0,00	0,00
Resp. di Servizio PUBBLICA ISTRUZIONE					
Resp. di Capitolo PUBBLICA ISTRUZIONE	117.661,40	1.008.370,76	0,00	0,00	0,00
Totale Resp. di Servizio PUBBLICA ISTRUZIONE	117.661,40	1.008.370,76	0,00	0,00	0,00
Resp. di Servizio IMPIANTI SPORTIVI, SERVIZI SPORTIVI E GESTIONE STR					
Resp. di Capitolo IMPIANTI SPORTIVI, SERVIZI SPORTIVI E GESTIONE STR	65.586,80	0,00	0,00	0,00	0,00
Totale Resp. di Servizio IMPIANTI SPORTIVI, SERVIZI SPORTIVI E GESTIONE STR	65.586,80	0,00	0,00	0,00	0,00
Resp. di Servizio PROMOZIONE DEL TURISMO					
Resp. di Capitolo PROMOZIONE DEL TURISMO	111.768,32	81.255,62	0,00	0,00	0,00
Totale Resp. di Servizio PROMOZIONE DEL TURISMO	111.768,32	81.255,62	0,00	0,00	0,00
Resp. di Servizio PROTEZIONE CIVILE					
Resp. di Capitolo PROTEZIONE CIVILE	0,00	0,00	0,00	0,00	0,00
Totale Resp. di Servizio PROTEZIONE CIVILE	0,00	0,00	0,00	0,00	0,00
Resp. di Servizio MENSE SCOLASTICHE					
Resp. di Capitolo MENSE SCOLASTICHE	887.719,76	0,00	0,00	0,00	0,00
Totale Resp. di Servizio MENSE SCOLASTICHE	887.719,76	0,00	0,00	0,00	0,00
Resp. di Servizio partita di giro					
Resp. di Capitolo partita di giro	2.329.374,42	4.360.410,55	4.081.527,30	4.910.265,99	4.682.821,22
Totale Resp. di Servizio partita di giro	2.329.374,42	4.360.410,55	4.081.527,30	4.910.265,99	4.682.821,22
Resp. di Servizio AMBIENTE					
Resp. di Capitolo AMBIENTE	77.927,57	19.473,43	0,00	0,00	0,00
Totale Resp. di Servizio AMBIENTE	77.927,57	19.473,43	0,00	0,00	0,00
Resp. di Servizio - SPORTELLO UNICO EDILIZIA PRIVATA					
Resp. di Capitolo - SPORTELLO UNICO EDILIZIA PRIVATA	1.131.473,63	0,00	0,00	0,00	0,00
Totale Resp. di Servizio - SPORTELLO UNICO EDILIZIA PRIVATA	1.131.473,63	0,00	0,00	0,00	0,00
Resp. di Servizio AVVOCATURA					
Resp. di Capitolo AVVOCATURA	55.373,24	182.368,66	0,00	0,00	0,00
Totale Resp. di Servizio AVVOCATURA	55.373,24	182.368,66	0,00	0,00	0,00
Resp. di Servizio CULTURA					
Resp. di Capitolo CULTURA	22.308,00	20.975,00	0,00	0,00	0,00
Totale Resp. di Servizio CULTURA	22.308,00	20.975,00	0,00	0,00	0,00
Resp. di Servizio TRASPORTO E SERVIZI PUBBLICA ISTRUZIONE					
Resp. di Capitolo TRASPORTO E SERVIZI PUBBLICA ISTRUZIONE	58.158,00	0,00	0,00	0,00	0,00
Totale Resp. di Servizio TRASPORTO E SERVIZI PUBBLICA ISTRUZIONE	58.158,00	0,00	0,00	0,00	0,00
Resp. di Servizio LAVORI PUBBLICI DI IMPORTO PARI O SUPERIORE A EURO					

Resp. di Capitolo LAVORI PUBBLICI DI IMPORTO PARI O SUPERIORE A EURO	0,00	2.241.160,37	0,00	0,00	0,00
Totale Resp. di Servizio LAVORI PUBBLICI DI IMPORTO PARI O SUPERIORE A EURO	0,00	2.241.160,37	0,00	0,00	0,00
Resp. di Servizio GESTIONE CANILE					
Resp. di Capitolo GESTIONE CANILE	0,00	44.714,00	0,00	0,00	0,00
Totale Resp. di Servizio GESTIONE CANILE	0,00	44.714,00	0,00	0,00	0,00
Resp. di Servizio - CENTRO EVENTI MULTIFUNZIONALE (NON USARE)					
Resp. di Capitolo - CENTRO EVENTI MULTIFUNZIONALE (NON USARE)	0,00	0,00	0,00	0,00	0,00
Totale Resp. di Servizio - CENTRO EVENTI MULTIFUNZIONALE (NON USARE)	0,00	0,00	0,00	0,00	0,00
Resp. di Servizio CONTROLLI AMM.VI,SEGRETERIA,PROTOCOLLO,ANTICORRUZI					
Resp. di Capitolo SUPERATO - SERVIZIO CENTRALE ACQUISTI	0,00	0,00	0,00	2.213,00	0,00
Resp. di Capitolo SEGRETERIA E PROTOCOLLO	0,00	0,00	30.980,12	49.409,82	0,00
Totale Resp. di Servizio CONTROLLI AMM.VI,SEGRETERIA,PROTOCOLLO,ANTICORRUZI	0,00	0,00	30.980,12	51.622,82	0,00
Resp. di Servizio PERSONALE E ORGANIZZAZIONE					
Resp. di Capitolo PERSONALE	0,00	0,00	114.830,20	70.511,52	155.754,32
Totale Resp. di Servizio PERSONALE E ORGANIZZAZIONE	0,00	0,00	114.830,20	70.511,52	155.754,32
Resp. di Servizio AVVOCATURA					
Resp. di Capitolo AVVOCATURA	0,00	0,00	90.456,81	32.436,15	75.157,75
Totale Resp. di Servizio AVVOCATURA	0,00	0,00	90.456,81	32.436,15	75.157,75
Resp. di Servizio BIBLIOTECA					
Resp. di Capitolo BIBLIOTECA	0,00	0,00	220.717,08	0,00	0,00
Totale Resp. di Servizio BIBLIOTECA	0,00	0,00	220.717,08	0,00	0,00
Resp. di Servizio STAFF					
Resp. di Capitolo GABINETTO DEL SINDACO	0,00	0,00	0,00	0,00	0,00
Totale Resp. di Servizio STAFF	0,00	0,00	0,00	0,00	0,00
Resp. di Servizio BILANCIO E CONTABILITA', SOCIETA' PARTECIPATE					
Resp. di Capitolo BILANCIO E CONTABILITA'	0,00	0,00	5.665.551,94	5.710.874,11	5.681.328,09
Resp. di Capitolo SOCIETA' PARTECIPATE	0,00	0,00	0,00	414.666,00	0,00
Resp. di Capitolo CONTRATTI	0,00	0,00	12.789,22	0,00	0,00
Totale Resp. di Servizio BILANCIO E CONTABILITA', SOCIETA' PARTECIPATE	0,00	0,00	5.678.341,16	6.125.540,11	5.681.328,09
Resp. di Servizio TRIBUTI					
Resp. di Capitolo TRIBUTI	0,00	0,00	18.228.368,84	18.611.601,53	18.769.522,75
Totale Resp. di Servizio TRIBUTI	0,00	0,00	18.228.368,84	18.611.601,53	18.769.522,75
Resp. di Servizio CEM, CULTURA, PROMOZIONE DEL TURISMO					
Resp. di Capitolo CENTRO EVENTI MULTIFUNZIONALE	0,00	0,00	295.896,01	0,00	0,00
Resp. di Capitolo CULTURA	0,00	0,00	55.087,00	0,00	0,00
Resp. di Capitolo PROMOZIONE DEL TURISMO	0,00	0,00	17.806,00	0,00	0,00
Totale Resp. di Servizio CEM, CULTURA, PROMOZIONE DEL	0,00	0,00	368.789,01	0,00	0,00

TURISMO					
Resp. di Servizio EDILIZIA RESIDENZIALE PUBBLICA					
Resp. di Capitolo EDILIZIA RESIDENZIALE PUBBLICA	0,00	0,00	462.591,02	104.378,80	36.381,72
Totale Resp. di Servizio EDILIZIA RESIDENZIALE PUBBLICA	0,00	0,00	462.591,02	104.378,80	36.381,72
Resp. di Servizio APPALTI, ASSICURAZIONI E SINISTRI					
Resp. di Capitolo APPALTI	0,00	0,00	16.009,55	0,00	0,00
Resp. di Capitolo ASSICURAZIONI E SINISTRI	0,00	0,00	251.134,39	0,00	0,00
Totale Resp. di Servizio APPALTI, ASSICURAZIONI E SINISTRI	0,00	0,00	267.143,94	0,00	0,00
Resp. di Servizio LAVORI PUBBLICI					
Resp. di Capitolo LAVORI PUBBLICI	0,00	0,00	527.184,44	3.260.299,45	5.396.970,43
Totale Resp. di Servizio LAVORI PUBBLICI	0,00	0,00	527.184,44	3.260.299,45	5.396.970,43
Resp. di Servizio EDILIZIA PRIVATA					
Resp. di Capitolo EDILIZIA PRIVATA	0,00	0,00	774.400,32	2.151.121,12	774.986,99
Totale Resp. di Servizio EDILIZIA PRIVATA	0,00	0,00	774.400,32	2.151.121,12	774.986,99
Resp. di Servizio URBANISTICA					
Resp. di Capitolo URBANISTICA	0,00	0,00	0,00	365.671,73	0,00
Totale Resp. di Servizio URBANISTICA	0,00	0,00	0,00	365.671,73	0,00
Resp. di Servizio AMBIENTE					
Resp. di Capitolo AMBIENTE	0,00	0,00	52.366,01	22.003,57	21.311,85
Totale Resp. di Servizio AMBIENTE	0,00	0,00	52.366,01	22.003,57	21.311,85
Resp. di Servizio PATRIMONIO, DEMANIO, SERVIZI E IMPIANTI SPORTIVI					
Resp. di Capitolo PATRIMONIO	0,00	0,00	1.843.812,32	904.809,78	603.238,12
Resp. di Capitolo DEMANIO IDRICO LACUALE	0,00	0,00	1.204.919,21	1.151.565,88	1.021.336,71
Resp. di Capitolo IMPIANTI E SERV. SPORT, GESTIONE STRUT. TURISTICHE	0,00	0,00	112.831,42	107.392,68	115.675,11
Totale Resp. di Servizio PATRIMONIO, DEMANIO, SERVIZI E IMPIANTI SPORTIVI	0,00	0,00	3.161.562,95	2.163.768,34	1.740.249,94
Resp. di Servizio SUAP E COMMERCIO					
Resp. di Capitolo SUAP E COMMERCIO	0,00	0,00	36.122,46	73.228,35	65.252,87
Totale Resp. di Servizio SUAP E COMMERCIO	0,00	0,00	36.122,46	73.228,35	65.252,87
Resp. di Servizio SERVIZI INFORMATICI E S.I.T., OSSERVATORIO STATIST					
Resp. di Capitolo SERVIZI INFORMATICI E S.I.T.	0,00	0,00	0,00	0,00	0,00
Resp. di Capitolo OSSERVATORIO STATISTICO	0,00	0,00	12.735,72	11.854,60	5.113,99
Totale Resp. di Servizio SERVIZI INFORMATICI E S.I.T., OSSERVATORIO STATIST	0,00	0,00	12.735,72	11.854,60	5.113,99
Resp. di Servizio MANUTENZIONI ORDINARIE					
Resp. di Capitolo PROGETTAZIONI - MANUTENZIONI ORDINARIE	0,00	0,00	1.824,00	8.931,62	1.519,15
Resp. di Capitolo SERVIZI AMMINISTRATIVI CIMITERIALI	0,00	0,00	631.288,20	0,00	0,00
Resp. di Capitolo SERVIZI AMMINISTRATIVI CIMITERIALI	0,00	0,00	0,00	0,00	592.331,00
Totale Resp. di Servizio MANUTENZIONI ORDINARIE	0,00	0,00	633.112,20	8.931,62	593.850,15
Resp. di Servizio SERVIZI DEMOGRAFICI, ELETTORALI, CIMITERIALI					

Resp. di Capitolo SERVIZI DEMOGRAFICI	0,00	0,00	48.185,80	59.553,78	0,00
Resp. di Capitolo SERVIZI ELETTORALI	0,00	0,00	99.645,62	18.237,40	0,00
Resp. di Capitolo SERVIZI CIMITERIALI	0,00	0,00	0,00	576.945,20	0,00
Totale Resp. di Servizio SERVIZI DEMOGRAFICI, ELETTORALI, CIMITERIALI	0,00	0,00	147.831,42	654.736,38	0,00
Resp. di Servizio FARMACIA COMUNALE					
Resp. di Capitolo FARMACIA COMUNALE	0,00	0,00	1.210.061,74	0,00	0,00
Totale Resp. di Servizio FARMACIA COMUNALE	0,00	0,00	1.210.061,74	0,00	0,00
Resp. di Servizio GESTIONE CANILE COMUNALE					
Resp. di Capitolo GESTIONE CANILE COMUNALE	0,00	0,00	41.710,00	0,00	0,00
Totale Resp. di Servizio GESTIONE CANILE COMUNALE	0,00	0,00	41.710,00	0,00	0,00
Resp. di Servizio MANUTENZIONI ORDINARIE E STRAORDINARIE					
Resp. di Capitolo MANUTENZIONI ORDINARIE E STRAORDINARIE	0,00	0,00	104.101,58	75.861,20	142.131,21
Totale Resp. di Servizio MANUTENZIONI ORDINARIE E STRAORDINARIE	0,00	0,00	104.101,58	75.861,20	142.131,21
Resp. di Servizio POLIZIA LOCALE, AREE SOSTA, SICUREZZA LAVORO, MESSI					
Resp. di Capitolo POLIZIA LOCALE - AREE DI SOSTA	0,00	0,00	763.983,76	697.280,00	728.318,42
Resp. di Capitolo CIRCOLAZIONE E AREE DI SOSTA	0,00	0,00	1.334.906,77	1.350.317,54	1.288.767,20
Resp. di Capitolo MESSI	0,00	0,00	2.729,78	2.453,92	3.950,26
Totale Resp. di Servizio POLIZIA LOCALE, AREE SOSTA, SICUREZZA LAVORO, MESSI	0,00	0,00	2.101.620,31	2.050.051,46	2.021.035,88
Resp. di Servizio SERVIZI PUBBLICI LOCALI					
Resp. di Capitolo SERVIZI PUBBLICI LOCALI	0,00	0,00	835.880,88	1.476.865,60	878.874,63
Resp. di Capitolo CANILE COMUNALE	0,00	0,00	0,00	50.879,02	59.583,03
Totale Resp. di Servizio SERVIZI PUBBLICI LOCALI	0,00	0,00	835.880,88	1.527.744,62	938.457,66
Resp. di Servizio PROTEZIONE CIVILE					
Resp. di Capitolo PROTEZIONE CIVILE	0,00	0,00	12.500,00	0,00	0,00
Totale Resp. di Servizio PROTEZIONE CIVILE	0,00	0,00	12.500,00	0,00	0,00
Resp. di Servizio ASILI NIDO, POL.GIOVANILI, POL.SOCIALI E P.I.					
Resp. di Capitolo ASILI NIDO	0,00	0,00	355.400,00	384.250,10	361.510,36
Resp. di Capitolo POLITICHE GIOVANILI	0,00	0,00	0,00	0,00	0,00
Resp. di Capitolo POLITICHE SOCIALI	0,00	0,00	55.248,77	76.458,14	27.580,70
Resp. di Capitolo P.I.- SCUOLE MATERNE, ELEMENTARI, MEDIE INF. E SUP.	0,00	0,00	999.971,49	109.018,63	211.861,04
Resp. di Capitolo P.I. - MENSA SCOLASTICA / CUCINA CENTRALIZZATA	0,00	0,00	0,00	841.016,08	849.240,03
Resp. di Capitolo P.I. - TRASPORTO SCOLASTICO E SERVIZI AUSILIARI	0,00	0,00	0,00	63.492,00	83.609,91
Totale Resp. di Servizio ASILI NIDO, POL.GIOVANILI, POL.SOCIALI E P.I.	0,00	0,00	1.410.620,26	1.474.234,95	1.533.802,04
Resp. di Servizio PROGETTAZIONI - FUNZIONAMENTO LL.PP.					
Resp. di Capitolo PROGETTAZIONI - FUNZIONAMENTO LL.PP.	0,00	0,00	16.863,69	434,49	0,00
Totale Resp. di Servizio PROGETTAZIONI - FUNZIONAMENTO LL.PP.	0,00	0,00	16.863,69	434,49	0,00

Resp. di Servizio CONTRATTI (ART. 97 C. 4 LETTERA C, TUEL)					
Resp. di Capitolo CONTRATTI (ART. 97 C. 4 LETTERA C, TUEL)	0,00	0,00	0,00	19.977,75	39.265,17
Totale Resp. di Servizio CONTRATTI (ART. 97 C. 4 LETTERA C, TUEL)	0,00	0,00	0,00	19.977,75	39.265,17
Resp. di Servizio AFFARI GENERALI, CONTROLLO DI GESTIONE, ACQUISTI					
Resp. di Capitolo SERVIZIO CENTRALE ACQUISTI	0,00	0,00	0,00	0,00	4.558,00
Totale Resp. di Servizio AFFARI GENERALI, CONTROLLO DI GESTIONE, ACQUISTI	0,00	0,00	0,00	0,00	4.558,00
Resp. di Servizio GARE, CENTRALE DI COMMITTENZA, ASSICURAZIONI E SIN					
Resp. di Capitolo GARE	0,00	0,00	0,00	8.766,31	13.849,19
Resp. di Capitolo CENTRALE DI COMMITTENZA	0,00	0,00	0,00	16.009,55	72.111,49
Resp. di Capitolo ASSICURAZIONI E SINISTRI	0,00	0,00	0,00	13.805,78	15.807,03
Totale Resp. di Servizio GARE, CENTRALE DI COMMITTENZA, ASSICURAZIONI E SIN	0,00	0,00	0,00	38.581,64	101.767,71
Resp. di Servizio FARMACIA COMUNALE					
Resp. di Capitolo FARMACIA COMUNALE	0,00	0,00	0,00	1.134.514,58	1.048.971,11
Totale Resp. di Servizio FARMACIA COMUNALE	0,00	0,00	0,00	1.134.514,58	1.048.971,11
Resp. di Servizio CULTURA-RAPPORTI CON FONDAZIONE TEATRO IL MAGGIORE					
Resp. di Capitolo CULTURA	0,00	0,00	0,00	81.417,80	49.301,39
Resp. di Capitolo PROGRAMMAZIONE TEATRALE	0,00	0,00	0,00	429.666,46	555.590,72
Totale Resp. di Servizio CULTURA-RAPPORTI CON FONDAZIONE TEATRO IL MAGGIORE	0,00	0,00	0,00	511.084,26	604.892,11
Resp. di Servizio PROMOZIONE DEL TURISMO E IAT					
Resp. di Capitolo PROMOZIONE DEL TURISMO E IAT	0,00	0,00	0,00	25.636,20	29.027,20
Totale Resp. di Servizio PROMOZIONE DEL TURISMO E IAT	0,00	0,00	0,00	25.636,20	29.027,20
Resp. di Servizio BIBLIOTECA					
Resp. di Capitolo BIBLIOTECA	0,00	0,00	0,00	193.723,09	241.028,80
Totale Resp. di Servizio BIBLIOTECA	0,00	0,00	0,00	193.723,09	241.028,80
Resp. di Servizio SERVIZI DEMOGRAFICI ED ELETTORALI					
Resp. di Capitolo SERVIZI DEMOGRAFICI	0,00	0,00	0,00	0,00	108.864,79
Resp. di Capitolo SERVIZI ELETTORALI	0,00	0,00	0,00	0,00	85.184,53
Totale Resp. di Servizio SERVIZI DEMOGRAFICI ED ELETTORALI	0,00	0,00	0,00	0,00	194.049,32
NESSUN RESP. DI SERVIZIO					
NESSUN RESP. DI SERVIZIO	32.639.825,53	23.017.036,26	10.223.017,25	10.347.885,19	15.153.093,12
Totale NESSUN RESP. DI SERVIZIO	0,00	0,00	0,00	0,00	15.153.093,12
TOTALE	70.492.837,82	66.448.195,30	50.845.436,71	56.017.701,51	60.050.781,40

Nota: il prospetto prende in considerazione solo gli anni in cui vige l'attuale decreto D.Lgs. 118/11.

6.2 ANALISI DELLA SPESA

	<i>Assestato</i>	<i>Percentuale sul totale</i>	<i>Impegnato</i>	<i>Percentuale sul totale</i>	<i>F.P.V.</i>	<i>Percentuale sul totale</i>	<i>Minori Spese</i>	<i>Percentuale di realizzazione</i>	<i>Pagato</i>	<i>Percentuale sul totale</i>	<i>Da riportare</i>	<i>Percentuale di pagamento</i>
Resp. di Servizio SERVIZIO CONTROLLI INTERNI												
Resp. di Capitolo SERVIZIO CONTROLLI INTERNI	0,00	0,000%	0,00	0,000%	0,00	0,000%	0,00	0,000%	0,00	0,000%	0,00	0,000%
Totale Resp. di Servizio SERVIZIO CONTROLLI INTERNI	0,00	0,000%	0,00	0,000%	0,00	0,000%	0,00	0,000%	0,00	0,000%	0,00	0,000%
Resp. di Servizio PATRIMONIO												
Resp. di Capitolo PATRIMONIO	8.742,03	0,012%	0,00	0,000%	8.742,03	0,062%	0,00	100,000%	0,00	0,000%	0,00	0,000%
Totale Resp. di Servizio PATRIMONIO	8.742,03	0,012%	0,00	0,000%	8.742,03	0,062%	0,00	100,000%	0,00	0,000%	0,00	0,000%
Resp. di Servizio PERSONALE												
Resp. di Capitolo PERSONALE	0,00	0,000%	0,00	0,000%	0,00	0,000%	0,00	0,000%	0,00	0,000%	0,00	0,000%
Totale Resp. di Servizio PERSONALE	0,00	0,000%	0,00	0,000%	0,00	0,000%	0,00	0,000%	0,00	0,000%	0,00	0,000%
Resp. di Servizio POLIZIA LOCALE												
Resp. di Capitolo POLIZIA LOCALE	0,00	0,000%	0,00	0,000%	0,00	0,000%	0,00	0,000%	0,00	0,000%	0,00	0,000%
Totale Resp. di Servizio POLIZIA LOCALE	0,00	0,000%	0,00	0,000%	0,00	0,000%	0,00	0,000%	0,00	0,000%	0,00	0,000%
Resp. di Servizio SISTEMI INFORMATICI E S.I.T.												
Resp. di Capitolo SISTEMI INFORMATICI E S.I.T.	0,00	0,000%	0,00	0,000%	0,00	0,000%	0,00	0,000%	0,00	0,000%	0,00	0,000%
Totale Resp. di Servizio SISTEMI	0,00	0,000%	0,00	0,000%	0,00	0,000%	0,00	0,000%	0,00	0,000%	0,00	0,000%

INFORMATICI E S.I.T.												
Resp. di Servizio TRIBUTI												
Resp. di Capitolo TRIBUTI	0,00	0,000%	0,00	0,000%	0,00	0,000%	0,00	0,000%	0,00	0,000%	0,00	0,000%
Totale Resp. di Servizio TRIBUTI	0,00	0,000%	0,00	0,000%	0,00	0,000%	0,00	0,000%	0,00	0,000%	0,00	0,000%
Resp. di Servizio URBANISTICA												
Resp. di Capitolo URBANISTICA	0,00	0,000%	0,00	0,000%	0,00	0,000%	0,00	0,000%	0,00	0,000%	0,00	0,000%
Totale Resp. di Servizio URBANISTICA	0,00	0,000%	0,00	0,000%	0,00	0,000%	0,00	0,000%	0,00	0,000%	0,00	0,000%
Resp. di Servizio PUBBLICA ISTRUZIONE												
Resp. di Capitolo PUBBLICA ISTRUZIONE	0,00	0,000%	0,00	0,000%	0,00	0,000%	0,00	0,000%	0,00	0,000%	0,00	0,000%
Totale Resp. di Servizio PUBBLICA ISTRUZIONE	0,00	0,000%	0,00	0,000%	0,00	0,000%	0,00	0,000%	0,00	0,000%	0,00	0,000%
Resp. di Servizio partita di giro												
Resp. di Capitolo partita di giro	6.072.000,00	8,674%	4.682.821,22	10,437%	0,00	0,000%	1.389.178,78	77,122%	4.084.350,57	10,918%	598.470,65	87,220%
Totale Resp. di Servizio partita di giro	6.072.000,00	8,674%	4.682.821,22	10,437%	0,00	0,000%	1.389.178,78	77,122%	4.084.350,57	10,918%	598.470,65	87,220%
Resp. di Servizio LAVORI PUBBLICI DI IMPORTO PARI O SUPERIORE A EURO												
Resp. di Capitolo LAVORI PUBBLICI DI IMPORTO PARI O SUPERIORE A EURO	244.166,49	0,349%	0,00	0,000%	244.166,49	1,723%	0,00	100,000%	0,00	0,000%	0,00	0,000%
Totale Resp. di Servizio LAVORI PUBBLICI DI IMPORTO PARI O SUPERIORE A EURO	244.166,49	0,349%	0,00	0,000%	244.166,49	1,723%	0,00	100,000%	0,00	0,000%	0,00	0,000%
Resp. di Servizio GESTIONE CANILE												
Resp. di Capitolo CANILE COMUNALE	0,00	0,000%	0,00	0,000%	0,00	0,000%	0,00	0,000%	0,00	0,000%	0,00	0,000%

Totale Resp. di Servizio GESTIONE CANILE	0,00	0,000%	0,00	0,000%	0,00	0,000%	0,00	0,000%	0,00	0,000%	0,00	0,000%
Resp. di Servizio CONTROLLI AMM.VI,SEGRETERIA,PROTOCOLLO,ANTICORRUZI												
Resp. di Capitolo SEGRETERIA E PROTOCOLLO	288.792,09	0,413%	260.574,86	0,581%	0,00	0,000%	28.217,23	90,229%	222.992,65	0,596%	37.582,21	85,577%
Totale Resp. di Servizio CONTROLLI AMM.VI,SEGRETERIA,PROTOCOLLO,ANTICORRUZI	288.792,09	0,413%	260.574,86	0,581%	0,00	0,000%	28.217,23	90,229%	222.992,65	0,596%	37.582,21	85,577%
Resp. di Servizio PERSONALE E ORGANIZZAZIONE												
Resp. di Capitolo PERSONALE	8.206.201,16	11,722%	7.722.724,73	17,212%	218.284,03	1,540%	265.192,40	96,768%	7.359.492,72	19,674%	363.232,01	95,297%
Totale Resp. di Servizio PERSONALE E ORGANIZZAZIONE	8.206.201,16	11,722%	7.722.724,73	17,212%	218.284,03	1,540%	265.192,40	96,768%	7.359.492,72	19,674%	363.232,01	95,297%
Resp. di Servizio AVVOCATURA												
Resp. di Capitolo AVVOCATURA	131.337,85	0,188%	117.553,25	0,262%	7.500,00	0,053%	6.284,60	95,215%	89.660,68	0,240%	27.892,57	76,272%
Totale Resp. di Servizio AVVOCATURA	131.337,85	0,188%	117.553,25	0,262%	7.500,00	0,053%	6.284,60	95,215%	89.660,68	0,240%	27.892,57	76,272%
Resp. di Servizio STAFF												
Resp. di Capitolo GABINETTO DEL SINDACO	32.000,00	0,046%	24.429,84	0,054%	0,00	0,000%	7.570,16	76,343%	15.024,46	0,040%	9.405,38	61,500%
Resp. di Capitolo URP E SEMPLIFICAZIONE AL CITTADINO	11.601,22	0,017%	10.862,99	0,024%	0,00	0,000%	738,23	93,637%	7.979,31	0,021%	2.883,68	73,454%
Resp. di Capitolo STAMPERIA COMUNALE	74.000,00	0,106%	69.592,11	0,155%	0,00	0,000%	4.407,89	94,043%	52.432,52	0,140%	17.159,59	75,343%
Totale Resp. di Servizio STAFF	117.601,22	0,168%	104.884,94	0,234%	0,00	0,000%	12.716,28	89,187%	75.436,29	0,202%	29.448,65	71,923%
Resp. di Servizio BILANCIO E CONTABILITA', SOCIETA' PARTECIPATE												
Resp. di Capitolo BILANCIO E	12.930.022,60	18,470%	6.145.488,69	13,696%	0,00	0,000%	6.784.533,91	47,529%	5.798.853,59	15,502%	346.635,10	94,360%

CONTABILITA'												
Resp. di Capitolo SOCIETA' PARTECIPATE	5.000,00	0,007%	0,00	0,000%	0,00	0,000%	5.000,00	0,000%	0,00	0,000%	0,00	0,000%
Totale Resp. di Servizio BILANCIO E CONTABILITA', SOCIETA' PARTECIPATE	12.935.022,60	18,477%	6.145.488,69	13,696%	0,00	0,000%	6.789.533,91	47,510%	5.798.853,59	15,502%	346.635,10	94,360%
Resp. di Servizio TRIBUTI												
Resp. di Capitolo TRIBUTI	557.885,38	0,797%	533.522,73	1,189%	0,00	0,000%	24.362,65	95,633%	105.503,86	0,282%	428.018,87	19,775%
Totale Resp. di Servizio TRIBUTI	557.885,38	0,797%	533.522,73	1,189%	0,00	0,000%	24.362,65	95,633%	105.503,86	0,282%	428.018,87	19,775%
Resp. di Servizio ESPROPRI												
Resp. di Capitolo ESPROPRI	9.881,60	0,014%	8.881,60	0,020%	0,00	0,000%	1.000,00	89,880%	0,00	0,000%	8.881,60	0,000%
Totale Resp. di Servizio ESPROPRI	9.881,60	0,014%	8.881,60	0,020%	0,00	0,000%	1.000,00	89,880%	0,00	0,000%	8.881,60	0,000%
Resp. di Servizio EDILIZIA RESIDENZIALE PUBBLICA												
Resp. di Capitolo EDILIZIA RESIDENZIALE PUBBLICA	834.962,06	1,193%	117.107,28	0,261%	198.569,56	1,401%	519.285,22	37,807%	13.091,05	0,035%	104.016,23	11,179%
Totale Resp. di Servizio EDILIZIA RESIDENZIALE PUBBLICA	834.962,06	1,193%	117.107,28	0,261%	198.569,56	1,401%	519.285,22	37,807%	13.091,05	0,035%	104.016,23	11,179%
Resp. di Servizio LAVORI PUBBLICI												
Resp. di Capitolo LAVORI PUBBLICI	15.916.358,87	22,736%	4.508.423,89	10,048%	11.006.607,25	77,663%	401.327,73	97,479%	3.536.750,60	9,455%	971.673,29	78,448%
Totale Resp. di Servizio LAVORI PUBBLICI	15.916.358,87	22,736%	4.508.423,89	10,048%	11.006.607,25	77,663%	401.327,73	97,479%	3.536.750,60	9,455%	971.673,29	78,448%
Resp. di Servizio EDILIZIA PRIVATA												
Resp. di Capitolo EDILIZIA PRIVATA	132.931,84	0,190%	97.266,19	0,217%	31.000,00	0,219%	4.665,65	96,490%	62.970,88	0,168%	34.295,31	64,741%
Totale Resp. di Servizio EDILIZIA PRIVATA	132.931,84	0,190%	97.266,19	0,217%	31.000,00	0,219%	4.665,65	96,490%	62.970,88	0,168%	34.295,31	64,741%
Resp. di Servizio URBANISTICA												

Resp. di Capitolo URBANISTICA	7.683,16	0,011%	887,95	0,002%	0,00	0,000%	6.795,21	11,557%	887,95	0,002%	0,00	100,000%
Totale Resp. di Servizio URBANISTICA	7.683,16	0,011%	887,95	0,002%	0,00	0,000%	6.795,21	11,557%	887,95	0,002%	0,00	100,000%
Resp. di Servizio AMBIENTE												
Resp. di Capitolo AMBIENTE	162.245,72	0,232%	103.559,39	0,231%	0,00	0,000%	58.686,33	63,829%	75.340,08	0,201%	28.219,31	72,751%
Totale Resp. di Servizio AMBIENTE	162.245,72	0,232%	103.559,39	0,231%	0,00	0,000%	58.686,33	63,829%	75.340,08	0,201%	28.219,31	72,751%
Resp. di Servizio PATRIMONIO, DEMANIO, SERVIZI E IMPIANTI SPORTIVI												
Resp. di Capitolo PATRIMONIO	395.005,71	0,564%	299.443,33	0,667%	67.923,62	0,479%	27.638,76	93,003%	224.892,45	0,601%	74.550,88	75,104%
Resp. di Capitolo DEMANIO IDRICO LACUALE	671.104,50	0,959%	657.846,41	1,466%	0,00	0,000%	13.258,09	98,024%	527.576,50	1,410%	130.269,91	80,198%
Resp. di Capitolo IMPIANTI E SERV. SPORT, GESTIONE STRUT. TURISTICHE	335.084,95	0,479%	318.812,00	0,711%	0,00	0,000%	16.272,95	95,144%	218.619,70	0,584%	100.192,30	68,573%
Totale Resp. di Servizio PATRIMONIO, DEMANIO, SERVIZI E IMPIANTI SPORTIVI	1.401.195,16	2,002%	1.276.101,74	2,844%	67.923,62	0,479%	57.169,80	95,920%	971.088,65	2,596%	305.013,09	76,098%
Resp. di Servizio SUAP E COMMERCIO												
Resp. di Capitolo SUAP E COMMERCIO	57.000,00	0,081%	50.546,40	0,113%	0,00	0,000%	6.453,60	88,678%	8.003,73	0,021%	42.542,67	15,834%
Totale Resp. di Servizio SUAP E COMMERCIO	57.000,00	0,081%	50.546,40	0,113%	0,00	0,000%	6.453,60	88,678%	8.003,73	0,021%	42.542,67	15,834%
Resp. di Servizio SERVIZI INFORMATICI E S.I.T., OSSERVATORIO STATIST												
Resp. di Capitolo SERVIZI INFORMATICI E S.I.T.	721.657,78	1,031%	172.240,24	0,384%	531.945,00	3,753%	17.472,54	97,579%	127.288,54	0,340%	44.951,70	73,902%
Resp. di Capitolo OSSERVATORIO STATISTICO	1.000,00	0,001%	0,00	0,000%	0,00	0,000%	1.000,00	0,000%	0,00	0,000%	0,00	0,000%

Totale Resp. di Servizio SERVIZI INFORMATICI E S.I.T., OSSERVATORIO STATIST	722.657,78	1,032%	172.240,24	0,384%	531.945,00	3,753%	18.472,54	97,444%	127.288,54	0,340%	44.951,70	73,902%
Resp. di Servizio MANUTENZIONI ORDINARIE												
Resp. di Capitolo PROGETTAZIONI - MANUTENZIONI ORDINARIE	1.712.000,00	2,446%	1.635.026,16	3,644%	0,00	0,000%	76.973,84	95,504%	1.203.962,41	3,218%	431.063,75	73,636%
Resp. di Capitolo MANUTENZIONI CIMITERI	90.529,83	0,129%	89.846,74	0,200%	0,00	0,000%	683,09	99,245%	65.338,29	0,175%	24.508,45	72,722%
Resp. di Capitolo FORNO CREMATORIO	55.000,00	0,079%	41.742,94	0,093%	0,00	0,000%	13.257,06	75,896%	30.280,60	0,081%	11.462,34	72,541%
Resp. di Capitolo SERVIZI AMMINISTRATIVI CIMITERIALI	23.200,00	0,033%	21.821,03	0,049%	0,00	0,000%	1.378,97	94,056%	14.971,04	0,040%	6.849,99	68,608%
Totale Resp. di Servizio MANUTENZIONI ORDINARIE	1.880.729,83	2,687%	1.788.436,87	3,986%	0,00	0,000%	92.292,96	95,093%	1.314.552,34	3,514%	473.884,53	73,503%
Resp. di Servizio MANUTENZIONI ORDINARIE E STRAORDINARIE												
Resp. di Capitolo INTERVENTI MANUT. IMPORTO INFERIORE A EURO 100.00	51.637,60	0,074%	0,00	0,000%	51.637,60	0,364%	0,00	100,000%	0,00	0,000%	0,00	0,000%
Resp. di Capitolo MANUTENZIONI ORDINARIE E STRAORDINARIE	3.798.874,82	5,427%	2.081.425,78	4,639%	1.210.063,56	8,538%	507.385,48	86,644%	1.708.530,39	4,567%	372.895,39	82,085%
Totale Resp. di Servizio MANUTENZIONI ORDINARIE E STRAORDINARIE	3.850.512,42	5,500%	2.081.425,78	4,639%	1.261.701,16	8,903%	507.385,48	86,823%	1.708.530,39	4,567%	372.895,39	82,085%
Resp. di Servizio POLIZIA LOCALE, AREE SOSTA, SICUREZZA LAVORO, MESSI												
Resp. di Capitolo POLIZIA LOCALE - AREE DI SOSTA	425.198,00	0,607%	199.776,18	0,445%	213.869,60	1,509%	11.552,22	97,283%	152.712,62	0,408%	47.063,56	76,442%
Resp. di Capitolo CIRCOLAZIONE E AREE DI SOSTA	121.000,00	0,173%	116.000,00	0,259%	0,00	0,000%	5.000,00	95,868%	57.776,78	0,154%	58.223,22	49,808%
Resp. di Capitolo SICUREZZA SUL	11.500,00	0,016%	10.000,00	0,022%	0,00	0,000%	1.500,00	86,957%	8.910,27	0,024%	1.089,73	89,103%

LAVORO												
Resp. di Capitolo MESSI	6.200,00	0,009%	3.000,00	0,007%	0,00	0,000%	3.200,00	48,387%	955,22	0,003%	2.044,78	31,841%
Totale Resp. di Servizio POLIZIA LOCALE, AREE SOSTA, SICUREZZA LAVORO, MESSI	563.898,00	0,806%	328.776,18	0,733%	213.869,60	1,509%	21.252,22	96,231%	220.354,89	0,589%	108.421,29	67,023%
Resp. di Servizio SERVIZI PUBBLICI LOCALI												
Resp. di Capitolo SERVIZI PUBBLICI LOCALI	6.280.211,67	8,971%	5.924.683,80	13,204%	312.841,04	2,207%	42.686,83	99,320%	4.892.960,61	13,080%	1.031.723,19	82,586%
Resp. di Capitolo CANILE COMUNALE	145.688,00	0,208%	134.077,76	0,299%	0,00	0,000%	11.610,24	92,031%	104.307,05	0,279%	29.770,71	77,796%
Totale Resp. di Servizio SERVIZI PUBBLICI LOCALI	6.425.899,67	9,179%	6.058.761,56	13,503%	312.841,04	2,207%	54.297,07	99,155%	4.997.267,66	13,359%	1.061.493,90	82,480%
Resp. di Servizio UFFICIO STRADE E VERDE, SEGNALETICA STRADALE												
Resp. di Capitolo UFFICIO STRADE E VERDE	604.724,76	0,864%	575.001,66	1,282%	24.903,25	0,176%	4.819,85	99,203%	336.460,79	0,899%	238.540,87	58,515%
Resp. di Capitolo SEGNALETICA STRADALE	39.000,00	0,056%	38.956,54	0,087%	0,00	0,000%	43,46	99,889%	36.305,97	0,097%	2.650,57	93,196%
Totale Resp. di Servizio UFFICIO STRADE E VERDE, SEGNALETICA STRADALE	643.724,76	0,920%	613.958,20	1,368%	24.903,25	0,176%	4.863,31	99,245%	372.766,76	0,996%	241.191,44	60,715%
Resp. di Servizio PROTEZIONE CIVILE												
Resp. di Capitolo PROTEZIONE CIVILE	13.000,00	0,019%	10.278,89	0,023%	0,00	0,000%	2.721,11	79,068%	8.028,89	0,021%	2.250,00	78,110%
Totale Resp. di Servizio PROTEZIONE CIVILE	13.000,00	0,019%	10.278,89	0,023%	0,00	0,000%	2.721,11	79,068%	8.028,89	0,021%	2.250,00	78,110%
Resp. di Servizio ASILI NIDO, POL.GIOVANILI, POL.SOCIALI E P.I.												
Resp. di Capitolo ASILI NIDO	700.502,62	1,001%	699.735,61	1,559%	0,00	0,000%	767,01	99,891%	554.097,84	1,481%	145.637,77	79,187%

Resp. di Capitolo POLITICHE GIOVANILI	73.018,76	0,104%	61.816,00	0,138%	0,00	0,000%	11.202,76	84,658%	44.807,50	0,120%	17.008,50	72,485%
Resp. di Capitolo POLITICHE SOCIALI	1.565.414,35	2,236%	1.544.031,58	3,441%	0,00	0,000%	21.382,77	98,634%	1.082.551,56	2,894%	461.480,02	70,112%
Resp. di Capitolo P.I.- SCUOLE MATERNE, ELEMENTARI, MEDIE INF. E SUP.	562.408,87	0,803%	487.347,51	1,086%	37.505,63	0,265%	37.555,73	93,322%	393.724,77	1,053%	93.622,74	80,789%
Resp. di Capitolo P.I. - MENSA SCOLASTICA / CUCINA CENTRALIZZATA	1.323.450,00	1,891%	1.277.049,28	2,846%	0,00	0,000%	46.400,72	96,494%	988.885,43	2,644%	288.163,85	77,435%
Resp. di Capitolo P.I. - TRASPORTO SCOLASTICO E SERVIZI AUSILIARI	327.111,39	0,467%	299.410,60	0,667%	0,00	0,000%	27.700,79	91,532%	277.939,73	0,743%	21.470,87	92,829%
Totale Resp. di Servizio ASILINIDO, POL.GIOVANILI, POL.SOCIALI E P.I.	4.551.905,99	6,502%	4.369.390,58	9,738%	37.505,63	0,265%	145.009,78	96,814%	3.342.006,83	8,934%	1.027.383,75	76,487%
Resp. di Servizio PROGETTAZIONI - FUNZIONAMENTO LL.PP.												
Resp. di Capitolo PROGETTAZIONI - FUNZIONAMENTO LL.PP.	34.000,00	0,049%	6.518,66	0,015%	0,00	0,000%	27.481,34	19,173%	3.854,18	0,010%	2.664,48	59,125%
Totale Resp. di Servizio PROGETTAZIONI - FUNZIONAMENTO LL.PP.	34.000,00	0,049%	6.518,66	0,015%	0,00	0,000%	27.481,34	19,173%	3.854,18	0,010%	2.664,48	59,125%
Resp. di Servizio CONTRATTI (ART. 97 C. 4 LETTERA C, TUEL)												
Resp. di Capitolo CONTRATTI (ART. 97 C. 4 LETTERA C, TUEL)	13.500,00	0,019%	6.145,00	0,014%	0,00	0,000%	7.355,00	45,519%	5.900,00	0,016%	245,00	96,013%
Totale Resp. di Servizio CONTRATTI (ART. 97 C. 4 LETTERA C, TUEL)	13.500,00	0,019%	6.145,00	0,014%	0,00	0,000%	7.355,00	45,519%	5.900,00	0,016%	245,00	96,013%
Resp. di Servizio AFFARI GENERALI, CONTROLLO DI GESTIONE, ACQUISTI												
Resp. di Capitolo AFFARI	6.100,00	0,009%	4.730,21	0,011%	0,00	0,000%	1.369,79	77,544%	3.840,18	0,010%	890,03	81,184%

GENERALI E CONTROLLO DI GESTIONE												
Resp. di Capitolo SERVIZIO CENTRALE ACQUISTI	294.289,99	0,420%	277.546,85	0,619%	0,00	0,000%	16.743,14	94,311%	165.241,10	0,442%	112.305,75	59,536%
Totale Resp. di Servizio AFFARI GENERALI, CONTROLLO DI GESTIONE, ACQUISTI	300.389,99	0,429%	282.277,06	0,629%	0,00	0,000%	18.112,93	93,970%	169.081,28	0,452%	113.195,78	59,899%
Resp. di Servizio GARE, CENTRALE DI COMMITTENZA, ASSICURAZIONI E SIN												
Resp. di Capitolo GARE	26.500,00	0,038%	24.913,45	0,056%	0,00	0,000%	1.586,55	94,013%	16.593,49	0,044%	8.319,96	66,605%
Resp. di Capitolo CENTRALE DI COMMITTENZA	15.980,00	0,023%	10.255,80	0,023%	0,00	0,000%	5.724,20	64,179%	4.867,80	0,013%	5.388,00	47,464%
Resp. di Capitolo ASSICURAZIONI E SINISTRI	385.500,00	0,551%	312.306,03	0,696%	0,00	0,000%	73.193,97	81,013%	294.407,60	0,787%	17.898,43	94,269%
Totale Resp. di Servizio GARE, CENTRALE DI COMMITTENZA, ASSICURAZIONI E SIN	427.980,00	0,611%	347.475,28	0,774%	0,00	0,000%	80.504,72	81,190%	315.868,89	0,844%	31.606,39	90,904%
Resp. di Servizio FARMACIA COMUNALE												
Resp. di Capitolo FARMACIA COMUNALE	1.272.900,00	1,818%	1.010.996,01	2,253%	0,00	0,000%	261.903,99	79,425%	726.448,29	1,942%	284.547,72	71,855%
Totale Resp. di Servizio FARMACIA COMUNALE	1.272.900,00	1,818%	1.010.996,01	2,253%	0,00	0,000%	261.903,99	79,425%	726.448,29	1,942%	284.547,72	71,855%
Resp. di Servizio CULTURA-RAPPORTI CON FONDAZIONE TEATRO IL MAGGIORE												
Resp. di Capitolo CULTURA	355.975,00	0,508%	341.439,62	0,761%	0,00	0,000%	14.535,38	95,917%	279.119,45	0,746%	62.320,17	81,748%
Resp. di Capitolo PROGRAMMAZIONE TEATRALE	817.716,00	1,168%	811.263,81	1,808%	0,00	0,000%	6.452,19	99,211%	672.617,80	1,798%	138.646,01	82,910%
Totale Resp. di Servizio CULTURA-RAPPORTI CON FONDAZIONE TEATRO IL	1.173.691,00	1,677%	1.152.703,43	2,569%	0,00	0,000%	20.987,57	98,212%	951.737,25	2,544%	200.966,18	82,566%

MAGGIORE													
Resp. di Servizio PROMOZIONE DEL TURISMO E IAT													
Resp. di Capitolo PROMOZIONE DEL TURISMO E IAT	391.816,20	0,560%	386.039,87	0,860%	0,00	0,000%	5.776,33	98,526%	316.134,73	0,845%	69.905,14	81,892%	
Totale Resp. di Servizio PROMOZIONE DEL TURISMO E IAT	391.816,20	0,560%	386.039,87	0,860%	0,00	0,000%	5.776,33	98,526%	316.134,73	0,845%	69.905,14	81,892%	
Resp. di Servizio BIBLIOTECA													
Resp. di Capitolo BIBLIOTECA	393.171,58	0,562%	308.829,47	0,688%	6.715,00	0,047%	77.627,11	80,256%	225.868,64	0,604%	82.960,83	73,137%	
Totale Resp. di Servizio BIBLIOTECA	393.171,58	0,562%	308.829,47	0,688%	6.715,00	0,047%	77.627,11	80,256%	225.868,64	0,604%	82.960,83	73,137%	
Resp. di Servizio SERVIZI DEMOGRAFICI ED ELETTORALI													
Resp. di Capitolo SERVIZI DEMOGRAFICI	103.535,00	0,148%	84.099,17	0,187%	0,00	0,000%	19.435,83	81,228%	81.086,91	0,217%	3.012,26	96,418%	
Resp. di Capitolo SERVIZI ELETTORALI	157.783,11	0,225%	130.647,40	0,291%	0,00	0,000%	27.135,71	82,802%	116.570,11	0,312%	14.077,29	89,225%	
Totale Resp. di Servizio SERVIZI DEMOGRAFICI ED ELETTORALI	261.318,11	0,373%	214.746,57	0,479%	0,00	0,000%	46.571,54	82,178%	197.657,02	0,528%	17.089,55	92,042%	
TOTALE	70.005.102,56	100,000%	44.869.344,51	100,000%	14.172.273,66	100,000%	10.963.484,39	84,339%	37.407.769,88	100,000%	7.461.574,63	83,370%	

PROSPETTO PLURIENNALE DELL'IMPEGNATO DI COMPETENZA PER RESPONSABILE

	2014	2015	2016	2017	2018
Resp. di Servizio ANAGRAFE					
Resp. di Capitolo ANAGRAFE	4.651,33	3.772,93	0,00	0,00	0,00
Totale Resp. di Servizio ANAGRAFE	4.651,33	3.772,93	0,00	0,00	0,00
Resp. di Servizio APPALTI					
Resp. di Capitolo APPALTI	415.711,92	389.481,75	0,00	0,00	0,00
Totale Resp. di Servizio APPALTI	415.711,92	389.481,75	0,00	0,00	0,00
Resp. di Servizio BILANCIO E CONTABILITA'					
Resp. di Capitolo BILANCIO E CONTABILITA'	3.004.973,83	6.379.016,76	0,00	0,00	0,00
Totale Resp. di Servizio BILANCIO E CONTABILITA'	3.004.973,83	6.379.016,76	0,00	0,00	0,00
Resp. di Servizio SERVIZIO CONTROLLI INTERNI					
Resp. di Capitolo SERVIZIO CONTROLLI INTERNI	4.138.983,44	380.280,12	0,00	0,00	0,00
Totale Resp. di Servizio SERVIZIO CONTROLLI INTERNI	4.138.983,44	380.280,12	0,00	0,00	0,00
Resp. di Servizio CONTRATTI					
Resp. di Capitolo CONTRATTI	25.260,00	5.366,90	0,00	0,00	0,00
Totale Resp. di Servizio CONTRATTI	25.260,00	5.366,90	0,00	0,00	0,00
Resp. di Servizio EDILIZIA PRIVATA					
Resp. di Capitolo EDILIZIA PRIVATA	0,00	117.303,24	0,00	0,00	0,00
Totale Resp. di Servizio EDILIZIA PRIVATA	0,00	117.303,24	0,00	0,00	0,00
Resp. di Servizio FARMACIA					
Resp. di Capitolo FARMACIA	1.041.399,60	960.062,78	0,00	0,00	0,00
Totale Resp. di Servizio FARMACIA	1.041.399,60	960.062,78	0,00	0,00	0,00
Resp. di Servizio SERVIZI PUBBLICI LOCALI					
Resp. di Capitolo SERVIZI PUBBLICI LOCALI	8.874.992,57	180.532,19	0,00	0,00	0,00
Totale Resp. di Servizio SERVIZI PUBBLICI LOCALI	8.874.992,57	180.532,19	0,00	0,00	0,00
Resp. di Servizio INTERVENTI MANUT. IMPORTO INFERIORE A EURO 100.00					
Resp. di Capitolo INTERVENTI MANUT. IMPORTO INFERIORE A EURO 100.00	7.637.560,57	3.370.175,28	0,00	0,00	0,00
Totale Resp. di Servizio INTERVENTI MANUT. IMPORTO INFERIORE A EURO 100.00	7.637.560,57	3.370.175,28	0,00	0,00	0,00
Resp. di Servizio - MANUTENZIONI					
Resp. di Capitolo - MANUTENZIONI	494.679,77	0,00	0,00	0,00	0,00
Totale Resp. di Servizio - MANUTENZIONI	494.679,77	0,00	0,00	0,00	0,00
Resp. di Servizio OSSERVATORIO STATISTICO					
Resp. di Capitolo OSSERVATORIO STATISTICO	1.573,62	1.424,89	0,00	0,00	0,00
Totale Resp. di Servizio OSSERVATORIO STATISTICO	1.573,62	1.424,89	0,00	0,00	0,00
Resp. di Servizio PATRIMONIO					
Resp. di Capitolo PATRIMONIO	1.246.536,88	1.744.460,80	0,00	0,00	0,00
Totale Resp. di Servizio PATRIMONIO	1.246.536,88	1.744.460,80	0,00	0,00	0,00

Resp. di Servizio EDILIZIA RESIDENZIALE PUBBLICA					
Resp. di Capitolo EDILIZIA RESIDENZIALE PUBBLICA	87.569,79	316.188,03	0,00	0,00	0,00
Totale Resp. di Servizio EDILIZIA RESIDENZIALE PUBBLICA	87.569,79	316.188,03	0,00	0,00	0,00
Resp. di Servizio PERSONALE					
Resp. di Capitolo PERSONALE	7.927.846,93	7.600.939,33	0,00	0,00	0,00
Totale Resp. di Servizio PERSONALE	7.927.846,93	7.600.939,33	0,00	0,00	0,00
Resp. di Servizio POLITICHE GIOVANILI					
Resp. di Capitolo POLITICHE GIOVANILI	39.078,81	47.932,50	0,00	0,00	0,00
Totale Resp. di Servizio POLITICHE GIOVANILI	39.078,81	47.932,50	0,00	0,00	0,00
Resp. di Servizio POLITICHE SOCIALI					
Resp. di Capitolo POLITICHE SOCIALI	1.656.943,83	1.557.729,02	0,00	0,00	0,00
Totale Resp. di Servizio POLITICHE SOCIALI	1.656.943,83	1.557.729,02	0,00	0,00	0,00
Resp. di Servizio POLIZIA LOCALE					
Resp. di Capitolo POLIZIA LOCALE	111.347,19	102.017,49	0,00	0,00	0,00
Totale Resp. di Servizio POLIZIA LOCALE	111.347,19	102.017,49	0,00	0,00	0,00
Resp. di Servizio U.R.P. E SEMPLIFICAZIONE AL CITTADINO					
Resp. di Capitolo U.R.P. E SEMPLIFICAZIONE AL CITTADINO	0,00	1.476,20	0,00	0,00	0,00
Totale Resp. di Servizio U.R.P. E SEMPLIFICAZIONE AL CITTADINO	0,00	1.476,20	0,00	0,00	0,00
Resp. di Servizio SERVIZI CIMITERIALI					
Resp. di Capitolo SERVIZI CIMITERIALI	17.643,65	82.724,18	0,00	0,00	0,00
Totale Resp. di Servizio SERVIZI CIMITERIALI	17.643,65	82.724,18	0,00	0,00	0,00
Resp. di Servizio SERVIZI ELETTORALI					
Resp. di Capitolo SERVIZI ELETTORALI	6.126,84	2.418,12	0,00	0,00	0,00
Totale Resp. di Servizio SERVIZI ELETTORALI	6.126,84	2.418,12	0,00	0,00	0,00
Resp. di Servizio - SEGRETERIA GENERALE (NON USARE)					
Resp. di Capitolo - SEGRETERIA GENERALE (NON USARE)	120.187,80	49.532,80	0,00	0,00	0,00
Totale Resp. di Servizio - SEGRETERIA GENERALE (NON USARE)	120.187,80	49.532,80	0,00	0,00	0,00
Resp. di Servizio SISTEMI INFORMATICI E S.I.T.					
Resp. di Capitolo SISTEMI INFORMATICI E S.I.T.	424.098,64	324.143,70	0,00	0,00	0,00
Totale Resp. di Servizio SISTEMI INFORMATICI E S.I.T.	424.098,64	324.143,70	0,00	0,00	0,00
Resp. di Servizio SICUREZZA SUL LAVORO					
Resp. di Capitolo SICUREZZA SUL LAVORO	3.225,18	17.000,00	0,00	0,00	0,00
Totale Resp. di Servizio SICUREZZA SUL LAVORO	3.225,18	17.000,00	0,00	0,00	0,00
Resp. di Servizio SPORTELLO UNICO ATTIVITA' PRODUTTIVE E COMMERCIO					
Resp. di Capitolo SPORTELLO UNICO ATTIVITA' PRODUTTIVE E COMMERCIO	800,00	24,40	0,00	0,00	0,00
Totale Resp. di Servizio SPORTELLO UNICO ATTIVITA' PRODUTTIVE E COMMERCIO	800,00	24,40	0,00	0,00	0,00
Resp. di Servizio TRIBUTI					
Resp. di Capitolo TRIBUTI	164.251,46	7.039.088,04	0,00	0,00	0,00
Totale Resp. di Servizio TRIBUTI	164.251,46	7.039.088,04	0,00	0,00	0,00
Resp. di Servizio UFFICIO DI GABINETTO					

Resp. di Capitolo UFFICIO DI GABINETTO	13.298,66	14.010,14	0,00	0,00	0,00
Totale Resp. di Servizio UFFICIO DI GABINETTO	13.298,66	14.010,14	0,00	0,00	0,00
Resp. di Servizio URBANISTICA					
Resp. di Capitolo URBANISTICA	105.835,18	279.079,26	0,00	0,00	0,00
Totale Resp. di Servizio URBANISTICA	105.835,18	279.079,26	0,00	0,00	0,00
Resp. di Servizio - VIABILITA' E SEGNALETICA - MUTENZIONI LL.PP.					
Resp. di Capitolo - VIABILITA' E SEGNALETICA - MUTENZIONI LL.PP.	94.252,28	0,00	0,00	0,00	0,00
Totale Resp. di Servizio - VIABILITA' E SEGNALETICA - MUTENZIONI LL.PP.	94.252,28	0,00	0,00	0,00	0,00
Resp. di Servizio ASILI NIDO					
Resp. di Capitolo ASILI NIDO	448.612,20	477.646,10	0,00	0,00	0,00
Totale Resp. di Servizio ASILI NIDO	448.612,20	477.646,10	0,00	0,00	0,00
Resp. di Servizio BIBLIOTECA					
Resp. di Capitolo BIBLIOTECA	339.350,57	316.608,89	0,00	0,00	0,00
Totale Resp. di Servizio BIBLIOTECA	339.350,57	316.608,89	0,00	0,00	0,00
Resp. di Servizio PUBBLICA ISTRUZIONE					
Resp. di Capitolo PUBBLICA ISTRUZIONE	352.144,03	2.138.756,63	0,00	0,00	0,00
Totale Resp. di Servizio PUBBLICA ISTRUZIONE	352.144,03	2.138.756,63	0,00	0,00	0,00
Resp. di Servizio IMPIANTI SPORTIVI, SERVIZI SPORTIVI E GESTIONE STR					
Resp. di Capitolo IMPIANTI SPORTIVI, SERVIZI SPORTIVI E GESTIONE STR	236.817,60	0,00	0,00	0,00	0,00
Totale Resp. di Servizio IMPIANTI SPORTIVI, SERVIZI SPORTIVI E GESTIONE STR	236.817,60	0,00	0,00	0,00	0,00
Resp. di Servizio PROMOZIONE DEL TURISMO					
Resp. di Capitolo PROMOZIONE DEL TURISMO	350.611,61	364.151,34	0,00	0,00	0,00
Totale Resp. di Servizio PROMOZIONE DEL TURISMO	350.611,61	364.151,34	0,00	0,00	0,00
Resp. di Servizio PROTEZIONE CIVILE					
Resp. di Capitolo PROTEZIONE CIVILE	18.129,36	14.103,98	0,00	0,00	0,00
Totale Resp. di Servizio PROTEZIONE CIVILE	18.129,36	14.103,98	0,00	0,00	0,00
Resp. di Servizio MENSE SCOLASTICHE					
Resp. di Capitolo MENSE SCOLASTICHE	1.302.487,62	0,00	0,00	0,00	0,00
Totale Resp. di Servizio MENSE SCOLASTICHE	1.302.487,62	0,00	0,00	0,00	0,00
Resp. di Servizio partita di giro					
Resp. di Capitolo partita di giro	2.329.374,42	4.360.410,55	4.081.527,30	4.910.265,99	4.682.821,22
Totale Resp. di Servizio partita di giro	2.329.374,42	4.360.410,55	4.081.527,30	4.910.265,99	4.682.821,22
Resp. di Servizio AMBIENTE					
Resp. di Capitolo AMBIENTE	140.009,40	93.851,90	0,00	0,00	0,00
Totale Resp. di Servizio AMBIENTE	140.009,40	93.851,90	0,00	0,00	0,00
Resp. di Servizio - SPORTELLO UNICO EDILIZIA PRIVATA					
Resp. di Capitolo - SPORTELLO UNICO EDILIZIA PRIVATA	137.732,01	0,00	0,00	0,00	0,00
Totale Resp. di Servizio - SPORTELLO UNICO EDILIZIA PRIVATA	137.732,01	0,00	0,00	0,00	0,00

Resp. di Servizio AVVOCATURA					
Resp. di Capitolo AVVOCATURA	120.154,10	113.441,43	0,00	0,00	0,00
Totale Resp. di Servizio AVVOCATURA	120.154,10	113.441,43	0,00	0,00	0,00
Resp. di Servizio CULTURA					
Resp. di Capitolo CULTURA	203.085,71	201.479,36	0,00	0,00	0,00
Totale Resp. di Servizio CULTURA	203.085,71	201.479,36	0,00	0,00	0,00
Resp. di Servizio UFFICI GIUDIZIARI					
Resp. di Capitolo UFFICI GIUDIZIARI	216.702,10	47.568,89	0,00	0,00	0,00
Totale Resp. di Servizio UFFICI GIUDIZIARI	216.702,10	47.568,89	0,00	0,00	0,00
Resp. di Servizio TRASPORTO E SERVIZI PUBBLICA ISTRUZIONE					
Resp. di Capitolo TRASPORTO E SERVIZI PUBBLICA ISTRUZIONE	302.821,18	0,00	0,00	0,00	0,00
Totale Resp. di Servizio TRASPORTO E SERVIZI PUBBLICA ISTRUZIONE	302.821,18	0,00	0,00	0,00	0,00
Resp. di Servizio - VERDE PUBBLICO - MUTENZIONI LL.PP.					
Resp. di Capitolo - VERDE PUBBLICO - MUTENZIONI LL.PP.	404.931,41	0,00	0,00	0,00	0,00
Totale Resp. di Servizio - VERDE PUBBLICO - MUTENZIONI LL.PP.	404.931,41	0,00	0,00	0,00	0,00
Resp. di Servizio SEGRETERIA					
Resp. di Capitolo SEGRETERIA	159.264,96	165.689,36	0,00	0,00	0,00
Totale Resp. di Servizio SEGRETERIA	159.264,96	165.689,36	0,00	0,00	0,00
Resp. di Servizio LAVORI PUBBLICI DI IMPORTO PARI O SUPERIORE A EURO					
Resp. di Capitolo LAVORI PUBBLICI DI IMPORTO PARI O SUPERIORE A EURO	0,00	11.320.996,28	0,00	0,00	0,00
Totale Resp. di Servizio LAVORI PUBBLICI DI IMPORTO PARI O SUPERIORE A EURO	0,00	11.320.996,28	0,00	0,00	0,00
Resp. di Servizio GESTIONE CANILE					
Resp. di Capitolo GESTIONE CANILE	0,00	199.216,52	0,00	0,00	0,00
Resp. di Capitolo CANILE COMUNALE	0,00	0,00	0,00	0,00	0,00
Totale Resp. di Servizio GESTIONE CANILE	0,00	199.216,52	0,00	0,00	0,00
Resp. di Servizio CENTRO EVENTI MULTIFUNZIONALE					
Resp. di Capitolo CENTRO EVENTI MULTIFUNZIONALE	0,00	52.849,02	0,00	0,00	0,00
Totale Resp. di Servizio CENTRO EVENTI MULTIFUNZIONALE	0,00	52.849,02	0,00	0,00	0,00
Resp. di Servizio ESPROPRI					
Resp. di Capitolo ESPROPRI	0,00	0,00	0,00	0,00	0,00
Totale Resp. di Servizio ESPROPRI	0,00	0,00	0,00	0,00	0,00
Resp. di Servizio CONTROLLI AMM.VI,SEGRETERIA,PROTOCOLLO,ANTICORRUZI					
Resp. di Capitolo SUPERATO - SERVIZIO CENTRALE ACQUISTI	0,00	0,00	302.632,25	293.353,08	0,00
Resp. di Capitolo SEGRETERIA E PROTOCOLLO	0,00	0,00	217.852,99	257.603,60	260.574,86
Resp. di Capitolo UFFICIO PROTOCOLLO	0,00	0,00	33.689,93	0,00	0,00
Totale Resp. di Servizio CONTROLLI AMM.VI,SEGRETERIA,PROTOCOLLO,ANTICORRUZI	0,00	0,00	554.175,17	550.956,68	260.574,86
Resp. di Servizio PERSONALE E ORGANIZZAZIONE					
Resp. di Capitolo PERSONALE	0,00	0,00	7.549.293,50	7.496.414,13	7.722.724,73

Totale Resp. di Servizio PERSONALE E ORGANIZZAZIONE	0,00	0,00	7.549.293,50	7.496.414,13	7.722.724,73
Resp. di Servizio AVVOCATURA					
Resp. di Capitolo AVVOCATURA	0,00	0,00	206.893,90	266.338,05	117.553,25
Totale Resp. di Servizio AVVOCATURA	0,00	0,00	206.893,90	266.338,05	117.553,25
Resp. di Servizio SEMPLIF. AL CITTADINO, PROMOZIONE EVENTI					
Resp. di Capitolo URP E SEMPLIFICAZIONE AL CITTADINO	0,00	0,00	1.000,00	0,00	0,00
Resp. di Capitolo PROMOZIONE ED ORGANIZZAZIONE EVENTI	0,00	0,00	21.381,30	0,00	0,00
Totale Resp. di Servizio SEMPLIF. AL CITTADINO, PROMOZIONE EVENTI	0,00	0,00	22.381,30	0,00	0,00
Resp. di Servizio BIBLIOTECA					
Resp. di Capitolo BIBLIOTECA	0,00	0,00	387.944,38	0,00	0,00
Totale Resp. di Servizio BIBLIOTECA	0,00	0,00	387.944,38	0,00	0,00
Resp. di Servizio STAFF					
Resp. di Capitolo GABINETTO DEL SINDACO	0,00	0,00	13.416,93	17.009,14	24.429,84
Resp. di Capitolo URP E SEMPLIFICAZIONE AL CITTADINO	0,00	0,00	0,00	8.272,22	10.862,99
Resp. di Capitolo STAMPERIA COMUNALE	0,00	0,00	0,00	51.592,90	69.592,11
Totale Resp. di Servizio STAFF	0,00	0,00	13.416,93	76.874,26	104.884,94
Resp. di Servizio BILANCIO E CONTABILITA', SOCIETA' PARTECIPATE					
Resp. di Capitolo BILANCIO E CONTABILITA'	0,00	0,00	6.227.791,11	6.127.246,46	6.145.488,69
Resp. di Capitolo SOCIETA' PARTECIPATE	0,00	0,00	3.000,00	414.666,00	0,00
Resp. di Capitolo CONTRATTI	0,00	0,00	24.391,75	0,00	0,00
Totale Resp. di Servizio BILANCIO E CONTABILITA', SOCIETA' PARTECIPATE	0,00	0,00	6.255.182,86	6.541.912,46	6.145.488,69
Resp. di Servizio TRIBUTI					
Resp. di Capitolo TRIBUTI	0,00	0,00	518.405,75	533.070,13	533.522,73
Totale Resp. di Servizio TRIBUTI	0,00	0,00	518.405,75	533.070,13	533.522,73
Resp. di Servizio ESPROPRI					
Resp. di Capitolo ESPROPRI	0,00	0,00	353,80	4.555,57	8.881,60
Totale Resp. di Servizio ESPROPRI	0,00	0,00	353,80	4.555,57	8.881,60
Resp. di Servizio CEM, CULTURA, PROMOZIONE DEL TURISMO					
Resp. di Capitolo CENTRO EVENTI MULTIFUNZIONALE	0,00	0,00	656.523,28	0,00	0,00
Resp. di Capitolo CULTURA	0,00	0,00	195.062,84	0,00	0,00
Resp. di Capitolo PROMOZIONE DEL TURISMO	0,00	0,00	282.430,53	0,00	0,00
Totale Resp. di Servizio CEM, CULTURA, PROMOZIONE DEL TURISMO	0,00	0,00	1.134.016,65	0,00	0,00
Resp. di Servizio EDILIZIA RESIDENZIALE PUBBLICA					
Resp. di Capitolo EDILIZIA RESIDENZIALE PUBBLICA	0,00	0,00	316.186,21	127.220,19	117.107,28
Totale Resp. di Servizio EDILIZIA RESIDENZIALE PUBBLICA	0,00	0,00	316.186,21	127.220,19	117.107,28
Resp. di Servizio APPALTI, ASSICURAZIONI E SINISTRI					
Resp. di Capitolo APPALTI	0,00	0,00	12.542,78	0,00	0,00
Resp. di Capitolo ASSICURAZIONI E SINISTRI	0,00	0,00	376.666,95	0,00	0,00
Totale Resp. di Servizio APPALTI, ASSICURAZIONI E SINISTRI	0,00	0,00	389.209,73	0,00	0,00

Resp. di Servizio LAVORI PUBBLICI					
Resp. di Capitolo LAVORI PUBBLICI	0,00	0,00	1.325.029,28	1.968.405,38	4.508.423,89
Totale Resp. di Servizio LAVORI PUBBLICI	0,00	0,00	1.325.029,28	1.968.405,38	4.508.423,89
Resp. di Servizio EDILIZIA PRIVATA					
Resp. di Capitolo EDILIZIA PRIVATA	0,00	0,00	9.421,85	108.881,54	97.266,19
Totale Resp. di Servizio EDILIZIA PRIVATA	0,00	0,00	9.421,85	108.881,54	97.266,19
Resp. di Servizio URBANISTICA					
Resp. di Capitolo URBANISTICA	0,00	0,00	68.761,04	744.681,37	887,95
Totale Resp. di Servizio URBANISTICA	0,00	0,00	68.761,04	744.681,37	887,95
Resp. di Servizio AMBIENTE					
Resp. di Capitolo AMBIENTE	0,00	0,00	72.992,17	77.439,90	103.559,39
Totale Resp. di Servizio AMBIENTE	0,00	0,00	72.992,17	77.439,90	103.559,39
Resp. di Servizio PATRIMONIO, DEMANIO, SERVIZI E IMPIANTI SPORTIVI					
Resp. di Capitolo PATRIMONIO	0,00	0,00	562.451,49	653.843,09	299.443,33
Resp. di Capitolo DEMANIO IDRICO LACUALE	0,00	0,00	754.004,51	942.084,84	657.846,41
Resp. di Capitolo IMPIANTI E SERV. SPORT, GESTIONE STRUT. TURISTICHE	0,00	0,00	284.206,79	280.071,32	318.812,00
Totale Resp. di Servizio PATRIMONIO, DEMANIO, SERVIZI E IMPIANTI SPORTIVI	0,00	0,00	1.600.662,79	1.875.999,25	1.276.101,74
Resp. di Servizio SUAP E COMMERCIO					
Resp. di Capitolo SUAP E COMMERCIO	0,00	0,00	80.150,40	26.753,36	50.546,40
Totale Resp. di Servizio SUAP E COMMERCIO	0,00	0,00	80.150,40	26.753,36	50.546,40
Resp. di Servizio SERVIZI INFORMATICI E S.I.T., OSSERVATORIO STATIST					
Resp. di Capitolo SERVIZI INFORMATICI E S.I.T.	0,00	0,00	223.402,39	164.578,95	172.240,24
Resp. di Capitolo OSSERVATORIO STATISTICO	0,00	0,00	420,00	0,00	0,00
Totale Resp. di Servizio SERVIZI INFORMATICI E S.I.T., OSSERVATORIO STATIST	0,00	0,00	223.822,39	164.578,95	172.240,24
Resp. di Servizio MANUTENZIONI ORDINARIE					
Resp. di Capitolo PROGETTAZIONI - MANUTENZIONI ORDINARIE	0,00	0,00	1.253.449,42	1.594.536,27	1.635.026,16
Resp. di Capitolo MANUTENZIONI CIMITERI	0,00	0,00	38.100,21	75.216,82	89.846,74
Resp. di Capitolo SERVIZI AMMINISTRATIVI CIMITERIALI	0,00	0,00	49.880,33	0,00	0,00
Resp. di Capitolo FORNO CREMATORIO	0,00	0,00	0,00	62.842,62	41.742,94
Resp. di Capitolo SERVIZI AMMINISTRATIVI CIMITERIALI	0,00	0,00	0,00	0,00	21.821,03
Totale Resp. di Servizio MANUTENZIONI ORDINARIE	0,00	0,00	1.341.429,96	1.732.595,71	1.788.436,87
Resp. di Servizio SERVIZI DEMOGRAFICI, ELETTORALI, CIMITERIALI					
Resp. di Capitolo SERVIZI DEMOGRAFICI	0,00	0,00	30.873,26	34.402,52	0,00
Resp. di Capitolo SERVIZI ELETTORALI	0,00	0,00	85.913,21	0,00	0,00
Resp. di Capitolo SERVIZI CIMITERIALI	0,00	0,00	0,00	10.534,86	0,00
Totale Resp. di Servizio SERVIZI DEMOGRAFICI, ELETTORALI, CIMITERIALI	0,00	0,00	116.786,47	44.937,38	0,00
Resp. di Servizio FARMACIA COMUNALE					
Resp. di Capitolo FARMACIA COMUNALE	0,00	0,00	878.054,00	0,00	0,00

Totale Resp. di Servizio FARMACIA COMUNALE	0,00	0,00	878.054,00	0,00	0,00
Resp. di Servizio GESTIONE CANILE COMUNALE					
Resp. di Capitolo GESTIONE CANILE COMUNALE	0,00	0,00	147.326,61	0,00	0,00
Totale Resp. di Servizio GESTIONE CANILE COMUNALE	0,00	0,00	147.326,61	0,00	0,00
Resp. di Servizio MANUTENZIONI ORDINARIE E STRAORDINARIE					
Resp. di Capitolo INTERVENTI MANUT. IMPORTO INFERIORE A EURO 100.00	0,00	0,00	0,00	0,00	0,00
Resp. di Capitolo LAVORI PUBBLICI	0,00	0,00	0,00	0,00	0,00
Resp. di Capitolo MANUTENZIONI ORDINARIE E STRAORDINARIE	0,00	0,00	957.913,13	985.525,50	2.081.425,78
Totale Resp. di Servizio MANUTENZIONI ORDINARIE E STRAORDINARIE	0,00	0,00	957.913,13	985.525,50	2.081.425,78
Resp. di Servizio POLIZIA LOCALE, AREE SOSTA, SICUREZZA LAVORO, MESSI					
Resp. di Capitolo POLIZIA LOCALE - AREE DI SOSTA	0,00	0,00	222.290,10	208.152,88	199.776,18
Resp. di Capitolo CIRCOLAZIONE E AREE DI SOSTA	0,00	0,00	95.176,74	114.000,00	116.000,00
Resp. di Capitolo SICUREZZA SUL LAVORO	0,00	0,00	7.820,82	7.301,09	10.000,00
Resp. di Capitolo MESSI	0,00	0,00	2.660,02	2.635,58	3.000,00
Totale Resp. di Servizio POLIZIA LOCALE, AREE SOSTA, SICUREZZA LAVORO, MESSI	0,00	0,00	327.947,68	332.089,55	328.776,18
Resp. di Servizio SERVIZI PUBBLICI LOCALI					
Resp. di Capitolo SERVIZI PUBBLICI LOCALI	0,00	0,00	5.946.952,56	5.780.723,96	5.924.683,80
Resp. di Capitolo CANILE COMUNALE	0,00	0,00	0,00	135.149,90	134.077,76
Totale Resp. di Servizio SERVIZI PUBBLICI LOCALI	0,00	0,00	5.946.952,56	5.915.873,86	6.058.761,56
Resp. di Servizio UFFICIO STRADE E VERDE, SEGNALETICA STRADALE					
Resp. di Capitolo UFFICIO STRADE E VERDE	0,00	0,00	536.167,41	513.702,70	575.001,66
Resp. di Capitolo SEGNALETICA STRADALE	0,00	0,00	53.211,10	45.453,01	38.956,54
Totale Resp. di Servizio UFFICIO STRADE E VERDE, SEGNALETICA STRADALE	0,00	0,00	589.378,51	559.155,71	613.958,20
Resp. di Servizio PROTEZIONE CIVILE					
Resp. di Capitolo PROTEZIONE CIVILE	0,00	0,00	24.735,94	13.053,68	10.278,89
Totale Resp. di Servizio PROTEZIONE CIVILE	0,00	0,00	24.735,94	13.053,68	10.278,89
Resp. di Servizio ASILI NIDO, POL.GIOVANILI, POL.SOCIALI E P.I.					
Resp. di Capitolo ASILI NIDO	0,00	0,00	532.854,22	577.584,32	699.735,61
Resp. di Capitolo POLITICHE GIOVANILI	0,00	0,00	57.873,00	72.829,00	61.816,00
Resp. di Capitolo POLITICHE SOCIALI	0,00	0,00	1.660.570,16	1.612.620,07	1.544.031,58
Resp. di Capitolo P.I.- SCUOLE MATERNE, ELEMENTARI, MEDIE INF. E SUP.	0,00	0,00	1.924.331,23	434.312,54	487.347,51
Resp. di Capitolo P.I. - MENSA SCOLASTICA / CUCINA CENTRALIZZATA	0,00	0,00	0,00	1.301.756,36	1.277.049,28
Resp. di Capitolo P.I. - TRASPORTO SCOLASTICO E SERVIZI AUSILIARI	0,00	0,00	0,00	279.193,30	299.410,60
Totale Resp. di Servizio ASILI NIDO, POL.GIOVANILI, POL.SOCIALI E P.I.	0,00	0,00	4.175.628,61	4.278.295,59	4.369.390,58
Resp. di Servizio PROGETTAZIONI - FUNZIONAMENTO LL.PP.					

Resp. di Capitolo PROGETTAZIONI - FUNZIONAMENTO LL.PP.	0,00	0,00	19.063,69	3.244,79	6.518,66
Totale Resp. di Servizio PROGETTAZIONI - FUNZIONAMENTO LL.PP.	0,00	0,00	19.063,69	3.244,79	6.518,66
Resp. di Servizio CONTRATTI (ART. 97 C. 4 LETTERA C, TUEL)					
Resp. di Capitolo CONTRATTI (ART. 97 C. 4 LETTERA C, TUEL)	0,00	0,00	0,00	22.113,50	6.145,00
Totale Resp. di Servizio CONTRATTI (ART. 97 C. 4 LETTERA C, TUEL)	0,00	0,00	0,00	22.113,50	6.145,00
Resp. di Servizio AFFARI GENERALI, CONTROLLO DI GESTIONE, ACQUISTI					
Resp. di Capitolo AFFARI GENERALI E CONTROLLO DI GESTIONE	0,00	0,00	0,00	1.432,46	4.730,21
Resp. di Capitolo SERVIZIO CENTRALE ACQUISTI	0,00	0,00	0,00	0,00	277.546,85
Totale Resp. di Servizio AFFARI GENERALI, CONTROLLO DI GESTIONE, ACQUISTI	0,00	0,00	0,00	1.432,46	282.277,06
Resp. di Servizio GARE, CENTRALE DI COMMITTENZA, ASSICURAZIONI E SIN					
Resp. di Capitolo GARE	0,00	0,00	0,00	22.283,99	24.913,45
Resp. di Capitolo CENTRALE DI COMMITTENZA	0,00	0,00	0,00	7.982,00	10.255,80
Resp. di Capitolo ASSICURAZIONI E SINISTRI	0,00	0,00	0,00	342.581,77	312.306,03
Totale Resp. di Servizio GARE, CENTRALE DI COMMITTENZA, ASSICURAZIONI E SIN	0,00	0,00	0,00	372.847,76	347.475,28
Resp. di Servizio FARMACIA COMUNALE					
Resp. di Capitolo FARMACIA COMUNALE	0,00	0,00	0,00	889.688,68	1.010.996,01
Totale Resp. di Servizio FARMACIA COMUNALE	0,00	0,00	0,00	889.688,68	1.010.996,01
Resp. di Servizio CULTURA-RAPPORTI CON FONDAZIONE TEATRO IL MAGGIORE					
Resp. di Capitolo CULTURA	0,00	0,00	0,00	250.642,59	341.439,62
Resp. di Capitolo PROGRAMMAZIONE TEATRALE	0,00	0,00	0,00	549.466,45	811.263,81
Totale Resp. di Servizio CULTURA-RAPPORTI CON FONDAZIONE TEATRO IL MAGGIORE	0,00	0,00	0,00	800.109,04	1.152.703,43
Resp. di Servizio PROMOZIONE DEL TURISMO E IAT					
Resp. di Capitolo PROMOZIONE DEL TURISMO E IAT	0,00	0,00	0,00	296.694,50	386.039,87
Totale Resp. di Servizio PROMOZIONE DEL TURISMO E IAT	0,00	0,00	0,00	296.694,50	386.039,87
Resp. di Servizio BIBLIOTECA					
Resp. di Capitolo BIBLIOTECA	0,00	0,00	0,00	333.644,94	308.829,47
Totale Resp. di Servizio BIBLIOTECA	0,00	0,00	0,00	333.644,94	308.829,47
Resp. di Servizio SERVIZI DEMOGRAFICI ED ELETTORALI					
Resp. di Capitolo SERVIZI DEMOGRAFICI	0,00	0,00	0,00	0,00	84.099,17
Resp. di Capitolo SERVIZI ELETTORALI	0,00	0,00	0,00	0,00	130.647,40
Totale Resp. di Servizio SERVIZI DEMOGRAFICI ED ELETTORALI	0,00	0,00	0,00	0,00	214.746,57
NESSUN RESP. DI SERVIZIO					
NESSUN RESP. DI SERVIZIO	0,00	0,00	0,00	0,00	0,00
Totale NESSUN RESP. DI SERVIZIO	0,00	0,00	0,00	0,00	0,00
TOTALE	44.721.058,05	50.832.951,10	39.335.044,56	42.055.649,86	44.869.344,51

Nota: il prospetto prende in considerazione solo gli anni in cui vige l'attuale decreto D.Lgs. 118/11.

7 - APPROFONDIMENTI**7.1 PROSPETTO COMPARATIVO DELL'ASSESTATO DI COMPETENZA**

ASSESTATO DI COMPETENZA ESERCIZIO 2019								
	Titolo 0 Disavanzo di Amministrazione	Titolo 1 Spese Correnti	Titolo 2 Spese in conto capitale	Titolo 3 Spese per incremento di attività finanziarie	Titolo 4 Rimborso di prestiti	Titolo 5 chiusura anticipazioni da istituto tesoriere/cassiere	Titolo 7 spese per conto terzi e partite di giro	TOTALE
ENTRATE PER TITOLI E DESTINAZIONE								
0 - Avanzo di amministrazione	3.299.891,40							3.299.891,40
0 - Accantonamento F.P.V. di Parte Corrente		816.931,61						816.931,61
0 - Accantonamento F.P.V. di Parte Capitale			11.036.270,11					11.036.270,11
0 - Accantonamento F.P.V. di Parte Finanziaria								
1 - Entrate correnti di natura tributaria, contributiva e perequativa		21.072.553,35						21.072.553,35
2 - Trasferimenti correnti		1.882.098,43						1.882.098,43
3 - Entrate extratributarie		11.341.655,53						11.341.655,53
4 - Entrate in conto capitale			8.483.702,13					8.483.702,13
5 - Entrate da riduzione di attività finanziarie								
6 - Accensione di prestiti								
7 - Anticipazioni da istituto tesoriere/cassiere						6.000.000,00		6.000.000,00
9 - Entrate per conto di terzi e partite di giro							6.072.000,00	6.072.000,00
TOTALE ENTRATE	3.299.891,40	35.113.238,92	19.519.972,24			6.000.000,00	6.072.000,00	70.005.102,56
SPESE PER MISSIONE E TITOLI								
00 - Disavanzo di Amministrazione								
01 - Servizi istituzionali, generali e di gestione		8.871.382,65	8.156.708,63					17.028.091,28
02 - Giustizia		29.021,52						29.021,52
03 - Ordine pubblico e sicurezza		1.316.125,14	59.698,00					1.375.823,14
04 - Istruzione e diritto allo studio		3.030.102,35	527.063,76					3.557.166,11
05 - Tutela e valorizzazione dei beni e delle attività culturali		2.091.963,92	2.019.926,23					4.111.890,15
06 - Politiche giovanili, sport e tempo libero		453.424,40	347.580,00					801.004,40
07 - Turismo		579.515,79	7.500,00					587.015,79
08 - Assetto del territorio ed edilizia abitativa		626.190,88	812.574,27					1.438.765,15
09 - Sviluppo sostenibile e tutela del territorio e dell'ambiente		7.489.032,31	1.755.081,66					9.244.113,97
10 - Trasporti e diritto alla mobilità		2.386.086,86	7.962.012,59					10.348.099,45
11 - Soccorso civile		14.000,00						14.000,00
12 - Diritti sociali, politiche sociali e famiglia		3.744.963,40	120.698,03					3.865.661,43
13 - Tutela della salute		218.661,22	5.120,00					223.781,22
14 - Sviluppo economico e competitività		1.866.588,01	260.000,00					2.126.588,01
15 - Politiche per il lavoro e la formazione professionale		44.266,16						44.266,16
16 - Agricoltura, politiche agroalimentari e pesca								
17 - Energia e diversificazione delle fonti energetiche								
18 - Relazioni con le altre autonomie territoriali e locali		15.000,00						15.000,00
19 - Relazioni internazionali								
20 - Fondi e accantonamenti		716.787,89						716.787,89
50 - Debito pubblico					2.405.026,89			2.405.026,89
60 - Anticipazioni finanziarie		1.000,00				6.000.000,00		6.001.000,00
99 - Servizi per conto terzi							6.072.000,00	6.072.000,00
TOTALE SPESE		33.494.112,50	22.033.963,17		2.405.026,89	6.000.000,00	6.072.000,00	70.005.102,56

7.2 OPERE PUBBLICHE

NUOVI INVESTIMENTI

LE OPERE PUBBLICHE PREVISTE NEL BILANCIO 2018 SONO STATE RIPORTATE AL PRECEDENTE PARAGRAFO SPESE D'INVESTIMENTO RAGGRUPPATE PER MODALITA' DI FINANZIAMENTO.

INVESTIMENTI IN CORSO DI REALIZZAZIONE

		Residui Iniziali	Minori Spese	Pagato	Da Riportare	Assestato	Impegnato	F.P.V.	Minori Spese	Pagato	Da Riportare
Cap. 25200/0	HARDWARE - POST. LAVORO E SERVER - RFF	6.708,86	394,77	6.314,09	0,00	19.635,20	19.196,02	0,00	439,18	13.125,97	6.070,05
Cap. 25200/2	HARDWARE - POST. LAVORO E SERVER - OU	1.019,92	0,00	1.019,92	0,00	0,00	0,00	0,00	0,00	0,00	0,00
Cap. 25200/500	ADEGUAMENTO SISTEMA INFORMATICO SW - RFF	10.168,78	117,12	8.189,75	1.861,91	17.730,80	17.364,80	0,00	366,00	17.364,80	0,00
Cap. 25200/504	ADEGUAMENTO SOFTWARE BILANCIO PARTECIPATO - AA	0,00	0,00	0,00	0,00	600,00	591,70	0,00	8,30	591,70	0,00
Cap. 25200/550	NUOVA PIATTAFORMA E-GOVERNMENT - FESR OT2	0,00	0,00	0,00	0,00	410.000,00	0,00	410.000,00	0,00	0,00	0,00
Cap. 25200/551	NUOVA PIATTAFORMA E-GOVERNMENT - AA	0,00	0,00	0,00	0,00	42.000,00	0,00	42.000,00	0,00	0,00	0,00
Cap. 25200/650	RETE E MESSA IN SICUREZZA SALA SERVER PALLANZA - OU	0,00	0,00	0,00	0,00	40.000,00	0,00	40.000,00	0,00	0,00	0,00
Cap. 25200/900	IMPIANTI DI VIDEOSORVEGLIANZA - MP	0,00	0,00	0,00	0,00	4.700,00	451,40	0,00	4.248,60	0,00	451,40
Cap. 25250/100	SPESE PER PROGETTAZIONI E SERVIZI DI SUPPORTO URBANISTICA- OU	5.543,68	0,00	4.567,68	976,00	888,16	887,95	0,00	0,21	887,95	0,00
Cap. 25250/200	SPESE PER PROGETTAZIONI E SERVIZI DI SUPPORTO SETTORE LL.PP - OU	47.665,64	0,00	47.665,64	0,00	116.655,02	93.347,08	22.027,94	1.280,00	76.031,27	17.315,81
Cap. 25250/202	INDAGINI PRELIMINARI ALLE PROGETTAZIONI - AA	0,00	0,00	0,00	0,00	270.524,73	35.993,55	231.905,36	2.625,82	0,00	35.993,55
Cap. 25250/203	INDAGINI PRELIMINARI ALLE PROGETTAZIONI - MP	0,00	0,00	0,00	0,00	50.000,00	37.738,87	12.261,13	0,00	37.738,87	0,00
Cap. 25250/204	INDAGINI PRELIMINARI ALLE PROGETTAZIONI - AP	2.446,22	0,00	2.446,22	0,00	0,00	0,00	0,00	0,00	0,00	0,00
Cap. 25250/205	SPESE DI PROGETTAZIONE PIAZZA ADUA FONDOTOCE - AA	2.700,88	0,01	2.700,87	0,00	340,67	0,00	340,67	0,00	0,00	0,00
Cap. 25250/206	INDAGINI PRELIMINARI ALLE PROGETTAZIONI - OU	0,00	0,00	0,00	0,00	34.999,49	28.402,85	6.215,31	381,33	13.403,36	14.999,49
Cap. 25250/208	PROGETTAZIONI E INDAGINI BANDO PERIFERIE E FESR 2014-2020 / MP	0,00	0,00	0,00	0,00	23.105,00	23.105,00	0,00	0,00	23.105,00	0,00
Cap. 25250/211	SPESE PER PROGETTAZIONE PISTA CICLOPEDONALE TRE PONTI- BEATA GIOVANNINA - CS BP	0,00	0,00	0,00	0,00	3.517,20	3.517,20	0,00	0,00	3.517,20	0,00
Cap. 25250/212	SPESE PER PROGETTAZIONE RIQ. SPIAGGE - CS BP	0,00	0,00	0,00	0,00	24.053,23	24.053,23	0,00	0,00	24.053,23	0,00
Cap. 25250/213	PROGETTAZIONI E INDAGINI FESR 2014-2020 - AA	0,00	0,00	0,00	0,00	148.198,47	26.307,03	121.891,44	0,00	0,00	26.307,03
Cap. 25250/214	PROGETTAZIONI E INDAGINI FESR 2014-2020 OT2 - AA	0,00	0,00	0,00	0,00	65.000,00	14.945,00	39.945,00	10.110,00	0,00	14.945,00
Cap. 25250/250	SPESE PER PROGETTAZIONI E SERVIZI DI SUPPORTO SETTORE	0,00	0,00	0,00	0,00	47.968,34	34.018,52	9.298,14	4.651,68	18.674,72	15.343,80

		Residui Iniziali	Minori Spese	Pagato	Da Riportare	Assestato	Impegnato	F.P.V.	Minori Spese	Pagato	Da Riportare
	MANUTENZIONI STR. - OU										
Cap. 25250/251	SPESE PER PROGETTAZIONI E SERVIZI DI SUPPORTO SETTORE MANUTENZIONI - AA	0,00	0,00	0,00	0,00	44.235,74	33.570,97	7.057,18	3.607,59	25.971,42	7.599,55
Cap. 25250/256	PROGETTAZIONI E SERVIZI DI SUPPORTO SETTORE MANUTENZIONI STRAORDINARIE - RFF	0,00	0,00	0,00	0,00	52.081,66	0,00	42.293,74	9.787,92	0,00	0,00
Cap. 25250/300	PROGETTAZIONI PATRIMONIO - OU	0,00	0,00	0,00	0,00	15.424,12	0,00	8.742,03	6.682,09	0,00	0,00
Cap. 25250/401	PROGETTAZIONE PIAZZA F.LLI BANDIERA - FRIM	0,00	0,00	0,00	0,00	222.674,03	66.802,21	155.871,82	0,00	66.802,21	0,00
Cap. 25250/402	PROGETTAZIONE - FRIM	0,00	0,00	0,00	0,00	154.328,27	102.188,11	52.140,16	0,00	102.188,11	0,00
Cap. 25250/500	PIANO URBANO DEL TRAFFICO - AA	0,00	0,00	0,00	0,00	37.800,00	10.150,40	27.649,60	0,00	10.150,40	0,00
Cap. 25251/1	SPESE TECNICHE - RFF	9.872,35	0,00	9.872,35	0,00	0,00	0,00	0,00	0,00	0,00	0,00
Cap. 25251/101	SPESE PER PROGETTAZIONI - AA	26.264,16	0,00	26.264,16	0,00	0,00	0,00	0,00	0,00	0,00	0,00
Cap. 25251/300	SPESE PER PROGETTAZIONI/LL.PP. - AA	0,00	0,00	0,00	0,00	350.000,00	217.341,30	132.655,99	2,71	125.718,91	91.622,39
Cap. 25251/600	INNOVAZIONE FONDO INCENTIVO PROGETTAZIONE LL.PP. - MP	0,00	0,00	0,00	0,00	2.000,00	0,00	0,00	2.000,00	0,00	0,00
Cap. 25251/700	INNOVAZIONE FONDO INCENTIVO PROGETTAZIONE SERVIZI AL TERRITORIO - MP	0,00	0,00	0,00	0,00	1.000,00	0,00	0,00	1.000,00	0,00	0,00
Cap. 25300/0	IMPIANTI CONNETTIVITA' INTERNET E TELEFONICA CEM - AP (SERVIZIO RILEVANTE I.V.A.)	9.772,76	2.270,48	6.110,60	1.391,68	0,00	0,00	0,00	0,00	0,00	0,00
Cap. 25550/201	MANUTENZIONI STRAORDINARIE EDIFICI ERP - AV	0,00	0,00	0,00	0,00	25.050,62	0,00	0,00	25.050,62	0,00	0,00
Cap. 25550/251	RIQUALIFICAZIONE PATRIMONIO ERP - AA	0,00	0,00	0,00	0,00	10.000,00	0,00	10.000,00	0,00	0,00	0,00
Cap. 25550/252	RIQUALIFICAZIONE PATRIMONIO ERP - DS	0,00	0,00	0,00	0,00	36.023,24	0,00	16.023,24	20.000,00	0,00	0,00
Cap. 25550/253	RIQUALIFICAZIONE PATRIMONIO ERP - SERVITU'	0,00	0,00	0,00	0,00	11.800,00	0,00	11.800,00	0,00	0,00	0,00
Cap. 25550/257	MANUTENZIONE STRAORDINARIA PATRIMONIO ERP - RV	0,00	0,00	0,00	0,00	31.388,13	0,00	0,00	31.388,13	0,00	0,00
Cap. 25550/260	RIFACIMENTO COPERTURA EDIFICIO PIAZZA S.VITTORE ERP - AA	0,00	0,00	0,00	0,00	275.000,00	77.510,83	108.726,08	88.763,09	0,00	77.510,83
Cap. 25550/700	URBANIZZAZ. PRIMARIA VIA MORENA - MOR	94.615,37	0,00	0,00	94.615,37	0,00	0,00	0,00	0,00	0,00	0,00
Cap. 25550/900	MANUTENZIONE STRAORDINARIA ATC - RFF	0,00	0,00	0,00	0,00	99.000,00	0,00	0,00	99.000,00	0,00	0,00
Cap. 25750/200	REALIZZ. TOMBINE NEI CIMITERI - AF	31.485,60	0,00	31.485,60	0,00	102.318,40	26.543,60	2.302,60	73.472,20	25.201,60	1.342,00
Cap. 25750/501	AMPLIAMENTO CIMITERO PALLANZA - AP	622,96	0,00	622,96	0,00	14.379,63	5.746,20	2.208,00	6.425,43	5.221,60	524,60

		Residui Iniziali	Minori Spese	Pagato	Da Riportare	Assestato	Impegnato	F.P.V.	Minori Spese	Pagato	Da Riportare
Cap. 26000/12	MANUT. STRAORD. STRADE E PARCH. -CDP	22.630,33	0,00	0,00	22.630,33	0,00	0,00	0,00	0,00	0,00	0,00
Cap. 26000/20	INTERV. MESSA IN SICUREZZA STRADE CITTADINE - RFF	0,00	0,00	0,00	0,00	138.734,00	93.255,94	36.883,26	8.594,80	61.071,42	32.184,52
Cap. 26000/54	PARCHEGGIO OSPEDALE CASTELLI - CDP	67.087,10	0,00	0,00	67.087,10	0,00	0,00	0,00	0,00	0,00	0,00
Cap. 26000/65	MANUT. STR. ILLUMINAZ. PUBBLICA - RFF	0,00	0,00	0,00	0,00	34.465,81	19.711,47	14.754,34	0,00	15.287,25	4.424,22
Cap. 26000/90	INTERV. VIA MONTEROSSO - RFF	0,00	0,00	0,00	0,00	1.214,79	0,00	1.214,79	0,00	0,00	0,00
Cap. 26000/91	ADEGUAMENTO MARCIAPIEDI ESISTENTI - AP	0,00	0,00	0,00	0,00	300.000,00	0,00	300.000,00	0,00	0,00	0,00
Cap. 26000/92	REALIZZAZIONE PISTE CICLOPEDONALI - PTI	11.889,11	0,00	11.889,11	0,00	1.124.570,38	256.289,81	868.280,57	0,00	256.289,81	0,00
Cap. 26000/94	PARCHEGGIO AREA EX GASOMETRO - AP	2.854,80	0,00	2.854,80	0,00	190.338,10	0,00	190.338,10	0,00	0,00	0,00
Cap. 26000/95	PARCHEGGIO AREA EX GASOMETRO - RFF	0,00	0,00	0,00	0,00	452.502,46	0,00	452.502,46	0,00	0,00	0,00
Cap. 26000/96	PARCHEGGIO AREA EX GASOMETRO -AA	0,00	0,00	0,00	0,00	1.007.971,50	0,00	1.007.971,50	0,00	0,00	0,00
Cap. 26000/104	INTERVENTI MESSA IN SICUREZZA STRADE - OOUU	900,50	0,00	900,50	0,00	100.000,00	61.682,09	11.553,72	26.764,19	61.682,09	0,00
Cap. 26000/108	MANUTENZIONE STR. STRADE CITTADINE - RFF	24.555,84	0,00	24.555,84	0,00	477.220,00	389.010,84	33.440,00	54.769,16	292.947,56	96.063,28
Cap. 26000/109	MANUTENZIONE STR. STRADE - OOUU OP	0,00	0,00	0,00	0,00	80.000,00	0,00	80.000,00	0,00	0,00	0,00
Cap. 26000/110	INT. MANUTENZIONE STR. PONTI - RFF	0,00	0,00	0,00	0,00	164.076,00	146.671,41	16.640,37	764,22	144.171,41	2.500,00
Cap. 26000/121	INTERVENTI MESSA IN SICUREZZA STRADE - AA	5.106,92	0,00	5.106,92	0,00	145.993,08	124.540,67	15.822,24	5.630,17	122.130,67	2.410,00
Cap. 26000/122	STRADA ACCESSO POSTEGGIO CAVANDONE - AP	0,00	0,00	0,00	0,00	276,63	0,00	276,63	0,00	0,00	0,00
Cap. 26000/123	INTERVENTI MESSA IN SICUREZZA STRADE - AE	10.214,24	0,00	10.214,24	0,00	2.249,58	2.249,58	0,00	0,00	2.249,58	0,00
Cap. 26000/124	REALIZZAZIONE PISTE CICLOPEDONALI -CD	2.453,94	0,00	2.453,94	0,00	169.766,27	16.124,68	153.641,59	0,00	16.124,68	0,00
Cap. 26000/125	REALIZZAZIONE PISTE CICLOPEDONALI - AE	0,00	0,00	0,00	0,00	295.447,74	87.419,23	208.028,51	0,00	87.419,23	0,00
Cap. 26000/127	INTERVENTO MESSA IN SICUREZZA STRADE PM - AA	0,00	0,00	0,00	0,00	10.000,00	10.000,00	0,00	0,00	2.711,70	7.288,30
Cap. 26000/128	ADEGUAM PONTE S. GIOVANNI V. CUBONI ÷ AP	0,00	0,00	0,00	0,00	794,65	0,00	794,65	0,00	0,00	0,00
Cap. 26000/129	PAVIMENTAZIONE VIA ALLE GINESTRE - RFF	7.075,20	7,98	7.067,22	0,00	207.924,80	154.714,81	0,00	53.209,99	144.867,23	9.847,58
Cap. 26000/131	MANUT. STR. ILLUMINAZ. PUBBLICA - AP	11.133,06	0,00	11.133,06	0,00	695,20	0,00	695,20	0,00	0,00	0,00

		Residui Iniziali	Minori Spese	Pagato	Da Riportare	Assestato	Impegnato	F.P.V.	Minori Spese	Pagato	Da Riportare
Cap. 26000/133	MANUTENZIONE STR. MARCIAPIEDE SUNA - AP	0,00	0,00	0,00	0,00	1.400,00	0,00	1.400,00	0,00	0,00	0,00
Cap. 26000/142	INTERVENTI MESSA IN SICUREZZA STRADE - AP	7.084,00	0,00	7.084,00	0,00	10.371,00	9.328,00	1.043,00	0,00	9.328,00	0,00
Cap. 26000/143	PARCHEGGIO PIAZZA CITTA' GEMELLATE - AP	29.110,79	0,00	29.110,79	0,00	0,00	0,00	0,00	0,00	0,00	0,00
Cap. 26000/145	REALIZZAZIONE PARCHEGGIO SUNA - RFF	0,00	0,00	0,00	0,00	301.000,00	0,00	301.000,00	0,00	0,00	0,00
Cap. 26000/149	MANUTENZIONE STRAORDINARIA ILLUMINAZIONE PUBBLICA - AA	21.783,73	0,20	15.800,32	5.983,21	14.556,47	13.741,08	0,00	815,39	12.539,67	1.201,41
Cap. 26000/150	MANUTENZIONE STRAORDINARIA PARCHEGGIO ROSMINI / OOUU	1.464,00	0,00	1.464,00	0,00	98.036,00	77.761,99	20.194,49	79,52	61.516,59	16.245,40
Cap. 26000/153	REALIZZAZIONE PISTA CICLOPEDONALE TRE PONTI -BEATA GIOVANNINA - FESR	0,00	0,00	0,00	0,00	300.000,00	0,00	300.000,00	0,00	0,00	0,00
Cap. 26000/155	INTERVENTI MESSA IN SICUREZZA STRADE - RFF	0,00	0,00	0,00	0,00	180.000,00	0,00	180.000,00	0,00	0,00	0,00
Cap. 26000/159	MANUTENZIONE STR. MARCIAPIEDI - AA	0,00	0,00	0,00	0,00	98.000,00	0,00	98.000,00	0,00	0,00	0,00
Cap. 26000/160	RIFACIMENTO PASSERELLA DI FONDOTOCE - AV	0,00	0,00	0,00	0,00	45.000,00	36.818,69	6.076,81	2.104,50	36.818,69	0,00
Cap. 26000/161	SPOSTAMENTO SOTTOSERVIZI PER REALIZZAZIONE PISTA CICLOPEDONALE TRE PONTI -BEATA GIOVANNINA - RFF	0,00	0,00	0,00	0,00	10.000,00	9.915,06	0,00	84,94	9.915,06	0,00
Cap. 26000/162	MESSA IN SICUREZZA DELLE STRADE - AA	0,00	0,00	0,00	0,00	21.669,50	0,00	21.669,50	0,00	0,00	0,00
Cap. 26100/13	REALIZZAZIONE PONTILI ORMEGGIO - PALLANZA - AA	0,00	0,00	0,00	0,00	1.083,40	0,00	1.083,40	0,00	0,00	0,00
Cap. 26100/23	IMPERMEABILIZZAZIONE MARINA DI PALLANZA - CD	0,00	0,00	0,00	0,00	14.100,00	14.030,00	0,00	70,00	14.030,00	0,00
Cap. 26100/24	CONSOLIDAMENTO LUNGOLAGO PALLANZA - CD	0,00	0,00	0,00	0,00	250.000,00	250.000,00	0,00	0,00	250.000,00	0,00
Cap. 26100/25	CONSOLIDAMENTO LUNGOLAGO PALLANZA - AP	0,00	0,00	0,00	0,00	156.500,00	151.372,74	0,00	5.127,26	151.372,74	0,00
Cap. 26100/28	CONSOLIDAMENTO LUNGOLAGO PALLANZA - RFF	0,00	0,00	0,00	0,00	104.954,10	16.894,02	7.723,72	80.336,36	16.894,02	0,00
Cap. 26100/30	SISTEMAZIONE ARGINI TORRENTI - CD	0,00	0,00	0,00	0,00	135.900,00	0,00	0,00	135.900,00	0,00	0,00
Cap. 26100/31	STAZIONE DI POMPAGGIO LUNGOLAGO CAVALLOTTI INTRA - CD	0,00	0,00	0,00	0,00	13.217,48	13.217,48	0,00	0,00	9.528,20	3.689,28
Cap. 26100/33	MANUTENZIONE STRAORDINARIA LUNGOLAGO SUNA - CD	0,00	0,00	0,00	0,00	6.782,52	0,00	4.270,00	2.512,52	0,00	0,00
Cap. 26200/10	MANUT. STRAORD. SCUOLE CITTADINE - OU	0,00	0,00	0,00	0,00	100.000,00	96.703,52	0,00	3.296,48	96.703,52	0,00
Cap. 26200/17	INT. MANUTENZIONE STR. SCUOLE - RFF	0,00	0,00	0,00	0,00	48.770,53	37.265,71	4.501,04	7.003,78	37.265,71	0,00
Cap. 26200/18	INT MANUTENZIONE STR. SCUOLE - AA	24.782,30	0,00	24.782,30	0,00	121.059,22	76.764,26	44.294,96	0,00	76.764,26	0,00
Cap. 26200/22	REALIZZAZIONE SERVIZIO DISABILI SCUOLE TOMASSETTI / FRIM	0,00	0,00	0,00	0,00	14.563,16	14.563,16	0,00	0,00	14.563,16	0,00
Cap. 26200/24	INT. MANUTENZIONE STR. SCUOLE - RFF	0,00	0,00	0,00	0,00	66.000,00	0,00	66.000,00	0,00	0,00	0,00

		Residui Iniziali	Minori Spese	Pagato	Da Riportare	Assestato	Impegnato	F.P.V.	Minori Spese	Pagato	Da Riportare
Cap. 26300/6	INTERVENTI STRAORD. STRUTTURE COMUNALI - AP	3.000,00	0,00	3.000,00	0,00	1.873,06	0,00	1.873,06	0,00	0,00	0,00
Cap. 26300/12	MANUTENZIONI STRAORDINARIE - AA	0,00	0,00	0,00	0,00	155.900,00	80.327,28	60.640,02	14.932,70	72.761,95	7.565,33
Cap. 26300/30	MANUTENZIONE STRAORDINARIA PATRIMONIO COMUNALE - MP	0,00	0,00	0,00	0,00	24.500,00	0,00	0,00	24.500,00	0,00	0,00
Cap. 26300/31	INTERVENTI A SEGUITO TORNADOP 2012 - UT - RA	0,00	0,00	0,00	0,00	150.000,00	0,00	133.940,07	16.059,93	0,00	0,00
Cap. 26300/32	INTER. A SEGUITO TORNADO 2012 - PATRIMONIO - RA	0,00	0,00	0,00	0,00	67.923,62	0,00	67.923,62	0,00	0,00	0,00
Cap. 26300/45	INT. MANUT. STRAORD. STRUTTURE COMUNALI - RFF	36.419,80	0,00	36.419,80	0,00	173.127,69	161.498,96	900,00	10.728,73	153.378,64	8.120,32
Cap. 26300/53	INT. MANUT. STRAORD. STRUTTURE COMUNALI - RA	0,00	0,00	0,00	0,00	197,37	0,00	197,37	0,00	0,00	0,00
Cap. 26300/57	RISTRUTTURAZIONE LOCALI FARMACIA COMUNALE - MONETIZZAZIONI	700.000,00	0,00	0,00	700.000,00	0,00	0,00	0,00	0,00	0,00	0,00
Cap. 26300/58	ARTBONUS MUSEO DEL PAESAGGIO - ARTBONUS	0,00	0,00	0,00	0,00	5.000,00	2.567,89	0,00	2.432,11	2.567,89	0,00
Cap. 26300/60	RIQUALIFICAZIONE ESTERNA FARMACIA COMUNALE - AP (SERVIZIO RILEVANTE I.V.A.)	0,00	0,00	0,00	0,00	80.000,00	0,00	0,00	80.000,00	0,00	0,00
Cap. 26300/62	RIQUALIFICAZIONE VILLA SIMONETTA - AP	0,00	0,00	0,00	0,00	150.000,00	0,00	150.000,00	0,00	0,00	0,00
Cap. 26300/77	RIQUALIFICAZIONE IMMOBILE VIA ROMA (SOCIAL MARKET) - AA	0,00	0,00	0,00	0,00	42.000,00	2.433,90	39.315,00	251,10	0,00	2.433,90
Cap. 26300/79	RIQUALIFICAZIONE AREE TRA C.SO NAZIONI UNITE E VIA M. DI CAMPAGNA - TRASF PRIV	0,00	0,00	0,00	0,00	99.987,00	78.865,19	4.000,00	17.121,81	34.873,67	43.991,52
Cap. 26300/81	PROGETTO BILANCIO PARTECIPATO - CORTILE SCUOLA GUGLIELMAZZI / AA	0,00	0,00	0,00	0,00	39.000,00	25.505,78	430,00	13.064,22	25.505,78	0,00
Cap. 26300/84	MANUTENZIONE STRAORDINARIA GATTILE COMUNALE / FRIM	4.880,00	0,00	4.880,00	0,00	5.120,00	5.119,99	0,00	0,01	5.119,99	0,00
Cap. 26300/91	RIFACIMENTO COPERTURA PALAZZO BIUMI - FESR	0,00	0,00	0,00	0,00	310.400,00	116.568,42	193.831,58	0,00	116.568,42	0,00
Cap. 26300/93	PALAZZO VIANI DUGNANI E PALAZZO BIUMI - FESR	0,00	0,00	0,00	0,00	1.100.000,00	0,00	1.100.000,00	0,00	0,00	0,00
Cap. 26300/94	RIQUALIFICAZIONE IMMOBILE VIA ROMA (SOCIAL MARKET) - RFF	0,00	0,00	0,00	0,00	98.500,00	77.746,94	20.753,06	0,00	77.746,94	0,00
Cap. 26300/95	INT. MANUT. STRAORD. ASILI NIDO - RFF (SERVIZIO RILEVANTE I.V.A.)	0,00	0,00	0,00	0,00	16.000,00	15.093,84	0,00	906,16	15.093,84	0,00
Cap. 26300/97	RIQUALIFICAZIONE VILLA SIMONETTA - FESR	0,00	0,00	0,00	0,00	2.734.000,00	0,00	2.734.000,00	0,00	0,00	0,00
Cap. 26300/99	RIFACIMENTO COPERTURA PALAZZO BIUMI - AA	0,00	0,00	0,00	0,00	77.600,00	51.393,88	26.206,12	0,00	51.393,88	0,00
Cap. 26300/100	ARTBONUS MUSEO DEL PAESAGGIO - ARTBONUS - AV	0,00	0,00	0,00	0,00	4.300,00	4.300,00	0,00	0,00	4.300,00	0,00
Cap. 26300/118	PALAZZO VIANI DUGNANI E PALAZZO BIUMI - AA	0,00	0,00	0,00	0,00	46.785,34	0,00	46.785,34	0,00	0,00	0,00

		Residui Iniziali	Minori Spese	Pagato	Da Riportare	Assestato	Impegnato	F.P.V.	Minori Spese	Pagato	Da Riportare
Cap. 26300/119	RIQUALIFICAZIONE VILLA SIMONETTA - AA	0,00	0,00	0,00	0,00	121.499,61	0,00	121.499,61	0,00	0,00	0,00
Cap. 26300/120	RIQUALIFICAZIONE VILLA MAIONI BIBLIOTECA CIVICA - C/PRIVATI	0,00	0,00	0,00	0,00	145.000,00	3.631,15	141.368,85	0,00	0,00	3.631,15
Cap. 26300/121	RIQUALIFICAZIONE VILLA MAIONI BIBLIOTECA CIVICA - FESR OT6	0,00	0,00	0,00	0,00	200.000,00	5.008,74	194.991,26	0,00	0,00	5.008,74
Cap. 26300/122	RIQUALIFICAZIONE VILLA MAIONI BIBLIOTECA CIVICA - AA	0,00	0,00	0,00	0,00	55.000,00	1.377,60	53.622,40	0,00	0,00	1.377,60
Cap. 26300/123	RISTRUTTURAZIONE PALAZZO PRETORIO - AA	0,00	0,00	0,00	0,00	95.000,00	0,00	95.000,00	0,00	0,00	0,00
Cap. 26300/124	BILANCIO PARTECIPATO - ECO GIOCHI GIARDINO DEL SERPENTE - AA	0,00	0,00	0,00	0,00	42.000,00	36.597,00	0,00	5.403,00	36.597,00	0,00
Cap. 26300/125	BILANCIO PARTECIPATO - DECORO URBANO SPORT - AA	0,00	0,00	0,00	0,00	45.000,00	0,00	45.000,00	0,00	0,00	0,00
Cap. 26300/126	BILANCIO PARTECIPATO - MURALES - AA	0,00	0,00	0,00	0,00	23.000,00	23.000,00	0,00	0,00	0,00	23.000,00
Cap. 26300/127	BILANCIO PARTECIPATO - EDICOLA PONTINI - AA	0,00	0,00	0,00	0,00	10.000,00	0,00	0,00	10.000,00	0,00	0,00
Cap. 26300/128	BILANCIO PARTECIPATO - BOOKCROSSING - AA	0,00	0,00	0,00	0,00	2.500,00	2.500,00	0,00	0,00	0,00	2.500,00
Cap. 26300/129	BILANCIO PARTECIPATO - FONTANA TRICOLORE - AA	0,00	0,00	0,00	0,00	7.500,00	0,00	0,00	7.500,00	0,00	0,00
Cap. 26300/130	BILANCIO PARTECIPATO - APP PAGAMENTO PARCHEGGI - AA	0,00	0,00	0,00	0,00	5.000,00	0,00	0,00	5.000,00	0,00	0,00
Cap. 26300/131	MESSA IN SICUREZZA SEDE PALLANZA - AA	0,00	0,00	0,00	0,00	38.700,00	0,00	38.700,00	0,00	0,00	0,00
Cap. 26300/137	SISTEMAZIONE CENTRO REMIERO - MP	0,00	0,00	0,00	0,00	10.000,00	0,00	0,00	10.000,00	0,00	0,00
Cap. 26500/12	INTERVENTI SULLE STRUTTURE SPORTIVE - OU	0,00	0,00	0,00	0,00	38.000,00	37.385,19	516,04	98,77	35.751,20	1.633,99
Cap. 26500/17	REALIZZAZIONE SKATE PARK - AA	0,00	0,00	0,00	0,00	800,00	0,00	800,00	0,00	0,00	0,00
Cap. 26500/18	MANUTENZIONE STRAORDINARIA PISTA DI ATLETICA - AP	0,00	0,00	0,00	0,00	148.780,00	134.075,90	14.306,60	397,50	100.856,20	33.219,70
Cap. 26500/20	MANUTENZIONE STRAORDINARIA PISTA DI ATLETICA - 2° LOTTO - RFF	0,00	0,00	0,00	0,00	30.000,00	29.369,43	534,00	96,57	26.061,70	3.307,73
Cap. 26500/22	ADEGUAMENTO IMPIANTO SPORTIVO CAMPO POSSACCIO - OU	0,00	0,00	0,00	0,00	90.000,00	0,00	90.000,00	0,00	0,00	0,00
Cap. 26500/23	SISTEMAZIONE CAMPO DA CALCIO S.ANNA - MP	0,00	0,00	0,00	0,00	23.993,75	23.458,75	535,00	0,00	0,00	23.458,75
Cap. 26500/24	SISTEMAZIONE CAMPO DA CALCIO S.ANNA - AA	0,00	0,00	0,00	0,00	6.006,25	6.005,25	0,00	1,00	0,00	6.005,25
Cap. 26520/400	ACQUISTO ARREDI SCOLASTICI - RFF	0,00	0,00	0,00	0,00	25.000,00	25.000,00	0,00	0,00	25.000,00	0,00
Cap. 26700/3	RISANAMENTO FOGNATURA VIA PIANO GRANDE - AA	0,00	0,00	0,00	0,00	66.093,75	66.093,74	0,00	0,01	0,00	66.093,74
Cap. 27000/30	RIQUALIFICAZIONE LUNGOLAGO DI PALLANZA - AP	0,00	0,00	0,00	0,00	4.638,33	2.791,36	1.846,97	0,00	2.791,36	0,00
Cap. 27000/33	RIQUALIFICAZIONE VILLA SAN REMIGIO - C/PRIVATI	0,00	0,00	0,00	0,00	1.300.000,00	1.167.333,18	132.666,82	0,00	844.676,90	322.656,28
Cap. 27000/34	RIQUALIFICAZIONE VILLA SAN REMIGIO - AA	2.847,45	0,00	2.562,00	285,45	111.348,40	7.063,41	104.284,99	0,00	2.879,20	4.184,21

		Residui Iniziali	Minori Spese	Pagato	Da Riportare	Assestato	Impegnato	F.P.V.	Minori Spese	Pagato	Da Riportare
Cap. 27000/36	MANUTENZIONE STR. SPIAGGE - CD	0,00	0,00	0,00	0,00	90.880,00	3.050,00	87.830,00	0,00	0,00	3.050,00
Cap. 27000/37	RIQUALIFICAZIONE LUNGOLAGO DI PALLANZA CD	120.570,76	0,00	120.570,76	0,00	125.547,64	45.637,13	79.910,51	0,00	43.958,41	1.678,72
Cap. 27000/42	ESTENS. E COLLEGAMENTI FIBRA OTTICA - OU	0,00	0,00	0,00	0,00	10.000,00	6.100,00	0,00	3.900,00	0,00	6.100,00
Cap. 27000/44	REALIZZAZIONE INTERVENTI LUNGOLAGO MARINA DI PALLANZA - AAV	3.045,12	0,00	3.045,12	0,00	86.954,88	60.656,97	0,00	26.297,91	60.656,97	0,00
Cap. 27000/45	RIQUALIFICAZIONE LUNGO LAGO DI PALLANZA - AAV	0,00	0,00	0,00	0,00	90.000,00	56.087,76	33.912,24	0,00	56.087,76	0,00
Cap. 27000/46	RIQUALIFICAZIONE PIAZZA DON MINZONI - AA	0,00	0,00	0,00	0,00	308.000,00	0,00	308.000,00	0,00	0,00	0,00
Cap. 27000/50	RIQUALIFICAZIONE ED ACCESSIBILITA' SPIAGGE - CD	0,00	0,00	0,00	0,00	40.000,00	0,00	40.000,00	0,00	0,00	0,00
Cap. 27000/53	RIQUALIFICAZIONE ED ACCESSIBILITA' SPIAGGE - FESR	0,00	0,00	0,00	0,00	120.000,00	0,00	120.000,00	0,00	0,00	0,00
Cap. 27000/54	ARTBONUS VILLA SAN REMIGIO - ARTBONUS - AV	0,00	0,00	0,00	0,00	567,89	0,00	0,00	567,89	0,00	0,00
Cap. 27000/55	RIQUALIFICAZIONE ED ACCESSIBILITA' SPIAGGE - AAV E AA	0,00	0,00	0,00	0,00	91.380,43	0,00	91.380,43	0,00	0,00	0,00
Cap. 27050/19	ILLUMINAZIONE ESTERNA CEM - AP	33.311,39	0,00	33.311,39	0,00	122.826,17	67.025,93	55.800,23	0,01	67.025,93	0,00
Cap. 27050/25	CPI CEM ADEGUAMENTO - MP (SERVIZIO RILEVANTE I.V.A.)	30,00	0,00	0,00	30,00	149.970,00	31.518,83	118.451,17	0,00	31.518,83	0,00
Cap. 27050/26	CPI CEM ADEGUAMENTO - AA (SERVIZIO RILEVANTE I.V.A.)	0,00	0,00	0,00	0,00	75.773,73	74.301,30	1.472,43	0,00	67.197,18	7.104,12
Cap. 27050/27	COSTITUZIONE FONDAZIONE CENTRO EVENTI IL MAGGIORE - SPESE NOTARILI / CR	2.500,00	0,00	2.500,00	0,00	0,00	0,00	0,00	0,00	0,00	0,00
Cap. 27050/28	COSTITUZIONE FONDAZIONE CENTRO EVENTI IL MAGGIORE - SPESE NOTARILI / AA	2.500,00	0,00	2.500,00	0,00	0,00	0,00	0,00	0,00	0,00	0,00
Cap. 27050/29	PAVIMENTAZIONE ESTERNA CEM / FRIM	14.805,05	0,00	14.805,05	0,00	26.125,04	26.125,03	0,00	0,01	26.125,03	0,00
Cap. 27050/30	SISTEMAZIONE AREA ESTERNA CEM E FARMACIA - MP (SERVIZIO RILEVANTE I.V.A.)	0,00	0,00	0,00	0,00	25.000,00	11.719,12	0,00	13.280,88	0,00	11.719,12
Cap. 27200/20	INT. MANUTENZIONE STR. PARCHI GIOCO - OU	0,00	0,00	0,00	0,00	50.000,00	0,00	0,00	50.000,00	0,00	0,00
Cap. 27200/21	INT. MANUTENZIONE STR. PARCHI GIOCO - RA	0,00	0,00	0,00	0,00	771,00	0,00	771,00	0,00	0,00	0,00
Cap. 27200/22	RIQUALIFICAZIONE PARCHI, GIARDINI E AREE VERDI - AA	0,00	0,00	0,00	0,00	30.000,00	1.061,40	28.050,00	888,60	1.061,40	0,00
Cap. 27200/23	RIQUALIFICAZIONE VERDE LUNGOLAGO INTRA - RFF	0,00	0,00	0,00	0,00	40.557,19	34.933,78	0,00	5.623,41	34.933,78	0,00
Cap. 27200/36	MANUTENZIONE STRAORDINARIA VERDE PUBBLICO - RFF	0,00	0,00	0,00	0,00	21.000,00	0,00	20.633,25	366,75	0,00	0,00
Cap. 27300/8	RISTR. EDIFICIO EX DELEGAZIONE CIVICA - OU	0,00	0,00	0,00	0,00	450,00	0,00	450,00	0,00	0,00	0,00
Cap. 28740/1	MOVICENTRO 1 LOTTO - CONTR. PROV.	0,00	0,00	0,00	0,00	952.147,12	351.843,93	600.303,17	0,02	86.148,44	265.695,49

		Residui Iniziali	Minori Spese	Pagato	Da Riportare	Assestato	Impegnato	F.P.V.	Minori Spese	Pagato	Da Riportare
Cap. 28740/2	MOVICENTRO - RFI	0,00	0,00	0,00	0,00	881.721,11	530.495,72	351.225,39	0,00	530.495,72	0,00
Cap. 28820/100	REALIZZAZIONE PROGETTO ORTI - AA	0,00	0,00	0,00	0,00	19.520,00	19.520,00	0,00	0,00	19.520,00	0,00
Cap. 28930/100	ACQUISTO ATTREZZATURE - RFF	0,00	0,00	0,00	0,00	13.304,28	13.061,28	0,00	243,00	6.164,25	6.897,03
Cap. 28930/101	ACQUISTO ATTREZZATURE ASILI NIDO - RFF (SERVIZIO RILEVANTE I.V.A.)	0,00	0,00	0,00	0,00	4.000,00	3.952,80	0,00	47,20	3.733,20	219,60
Cap. 28930/102	ACQUISTO ATTREZZATURE IMPIANTI SPORTIVI - RFF (SERVIZIO RILEVANTE I.V.A.)	0,00	0,00	0,00	0,00	15.814,10	15.576,96	0,00	237,14	15.576,96	0,00
Cap. 28930/103	ATTREZZATURE PARCO GIOCHI - MP	0,00	0,00	0,00	0,00	7.000,00	6.821,98	0,00	178,02	6.646,30	175,68
Cap. 28930/700	MOBILI E ARREDI - RFF	3.583,76	0,00	3.583,76	0,00	29.185,71	28.980,18	0,00	205,53	2.732,15	26.248,03
Cap. 28930/710	MOBILI E ARREDI BIBLIOTECA - AA	0,00	0,00	0,00	0,00	6.715,00	0,00	6.715,00	0,00	0,00	0,00
Cap. 28931/100	AUTOVETTURE E AUTOMEZZI - RFF	9.000,00	0,00	9.000,00	0,00	0,00	0,00	0,00	0,00	0,00	0,00
Cap. 28931/200	ACQUISTO AUTOVETTURE E AUTOMEZZI - OOUU	2.546,00	0,01	2.545,99	0,00	0,00	0,00	0,00	0,00	0,00	0,00
Cap. 28932/300	ATTREZZATURE E IMPIANTI DI VIDEOSORVEGLIANZA PM - OOUU	33.916,00	0,00	33.916,00	0,00	0,00	0,00	0,00	0,00	0,00	0,00
Cap. 28932/301	COLONNINE ATTREZZATE PORTO DI INTRA - OOUU	0,00	0,00	0,00	0,00	19.998,00	19.998,00	0,00	0,00	0,00	19.998,00
Cap. 28932/302	ATTREZZATURE E IMPIANTI DI VIDEOSORVEGLIANZA PM - RFF	0,00	0,00	0,00	0,00	30.000,00	29.752,14	0,00	247,86	24.628,14	5.124,00
Cap. 28932/500	ATTREZZATURE E IMPIANTI VIDEOSORVEGLIANZA PM - AA	1.403,00	1.403,00	0,00	0,00	0,00	0,00	0,00	0,00	0,00	0,00
Cap. 28932/603	ATTREZZATURE PIANO TRAFFICO - RFF	0,00	0,00	0,00	0,00	5.000,00	0,00	5.000,00	0,00	0,00	0,00
Cap. 28932/900	IMPIANTI DI VIDEOSORVEGLIANZA PM PORTI E AREE DEMANIALI - CD	8.898,68	0,00	8.898,68	0,00	0,00	0,00	0,00	0,00	0,00	0,00
Cap. 28939/1	NUOVA FARMACIA COMUNALE / ARREDI - AA (SERVIZIO RILEVANTE I.V.A.)	0,00	0,00	0,00	0,00	23.000,00	21.206,50	0,00	1.793,50	13.300,90	7.905,60
Cap. 28939/2	ATTREZZATURE MAGAZZINO AUTOMATIZZATO NUOVA FARMACIA COMUNALE - AA (SERVIZIO RILEVANTE I.V.A.)	0,00	0,00	0,00	0,00	20.000,00	8.446,06	0,00	11.553,94	8.446,06	0,00
Cap. 28939/3	IMPIANTI MAGAZZINO AUTOMATIZZATO NUOVA FARMACIA COMUNALE - AA (SERVIZIO RILEVANTE I.V.A.)	0,00	0,00	0,00	0,00	207.000,00	189.094,74	0,00	17.905,26	132.366,33	56.728,41
	TOTALE INTERVENTI IN CORSO DI REALIZZAZIONE E NON CONCLUSI	1.482.270,05	4.193,57	583.215,43	894.861,05	21.588.907,98	6.928.900,37	13.529.822,88	1.130.184,73	5.466.188,87	1.462.711,50

7.3 RICORSO, SOSTENIBILITÀ E ANDAMENTO DELL'INDEBITAMENTO

La mole dell'indebitamento, insieme al costo del personale, è la componente più rilevante della rigidità di un bilancio comunale.

Come si può notare, l'intenzione dell'Ente è quella di migliorare progressivamente tali risultati.

NUOVI MUTUI APERTI DURANTE L'ESERCIZIO

Nel corso della gestione particolare attenzione è stata dedicata alle scelte di indebitamento, le quali sono state attentamente valutate nella loro portata e nei riflessi che hanno provocato e provocheranno nella gestione dell'anno in corso e degli anni successivi, soprattutto in riferimento al costante mantenimento degli equilibri economico-finanziari nel tempo.

Il ricorso all'indebitamento per il finanziamento degli interventi programmati delle spese d'investimento è stato realizzato qualora non fossero presenti risorse finanziarie alternative che non avrebbero determinato oneri indotti per il bilancio dell'Ente. A questo fine, occorre è stata operata un'attenta e costante valutazione preventiva prima di ricorrere all'indebitamento.

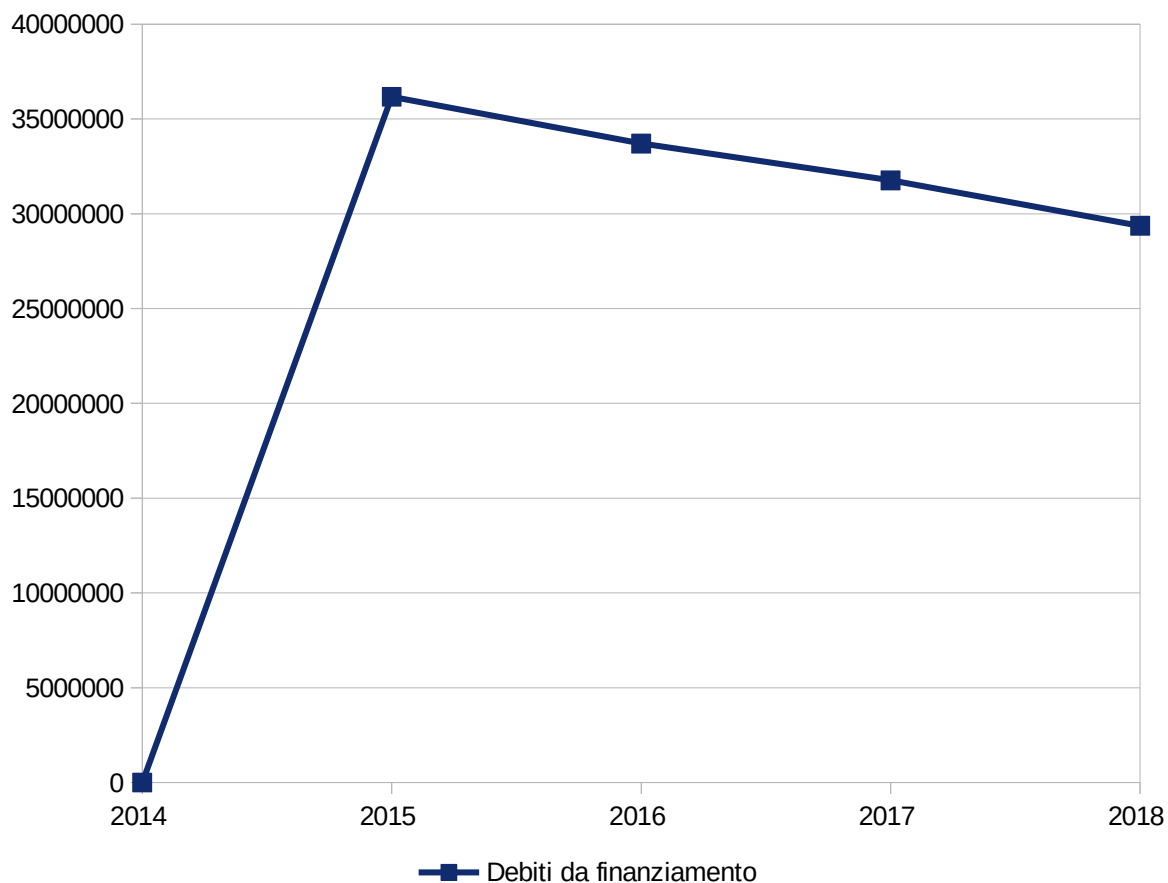
Ai fini del mantenimento dell'equilibrio patrimoniale, si è cercato di commisurare il periodo di ammortamento dell'indebitamento al presumibile periodo nel quale gli investimenti correlati potranno produrre la loro utilità.

<i>Istituto</i>	<i>Descrizione</i>	<i>Data di assunzione</i>	<i>Importo</i>	<i>Derivante da rinegoziazione</i>
CASSA DEPOSITI E PRESTITI S.P.A.	CONTRIBUTO AGLI INVESTIMENTI PER LAVORI DI ADEGUAMENTO CENTRO DI TRATTAMENTO RIFIUTI IN COMUNE DI MERGOZZO	01/01/2018	414.666,00	

ANDAMENTO PLURIENNALE DELL'INDEBITAMENTO

	2014	2015	2016	2017	2018
Debiti da finanziamento	0,00	36.170.626,97	33.706.126,62	31.764.954,27	29.365.394,42

Nota: il prospetto prende in considerazione solo gli anni in cui vige l'attuale decreto D.Lgs. 118/11.



SOSTENIBILITÀ INDEBITAMENTO A MEDIO/LUNGO TERMINE

<i>Analisi delle quote capitale e interessi</i>						
	<i>Previsione</i>	<i>Assestato</i>	<i>Impegnato</i>	<i>Minori Spese</i>	<i>Pagamenti</i>	<i>Da riportare</i>
<i>Quota Interessi</i>	1.506.446,71	1.502.809,44	1.470.992,28	31.817,16	1.470.992,28	0,00
<i>Quota Capitale</i>	1.916.179,66	2.405.026,89	2.399.559,85	5.467,04	2.399.559,85	0,00
Totale	3.422.626,37	3.907.836,33	3.870.552,13	37.284,20	3.870.552,13	0,00

Incidenza degli interessi sulle entrate correnti				
	<i>Previsione</i>	<i>Assestato</i>	<i>Impegnato Accertato</i>	<i>Pagamenti Incassi</i>
<i>Quota Interessi</i>	1.506.446,71	1.502.809,44	1.470.992,28	1.470.992,28
<i>Entrate Correnti</i>	32.718.122,23	34.296.307,31	32.234.115,50	27.384.351,26
% su Entrate Correnti	4,604%	4,382%	4,563%	5,372%
<i>Limite art. 204 TUEL</i>	10%	10%	10%	10%

ANDAMENTO TRIENNALE DELL'INDEBITAMENTO

Rispetto limite indebitamento art. 204 TUEL	2016	2017	2018
Interessi passivi amm.to mutui pagati	1.646.234,52	1.558.254,34	1.470.992,28
contributi c/interessi incamerati	- 46.659,12	- 35.516,30	- 28.680,89
Interessi passivi	1.599.575,40	1.522.738,04	1.442.311,39
entrate correnti	33.337.558,01	33.007.934,10	32.416.250,45
% su entrate correnti	4,80%	4,61%	4,45%
Limite art.204 TUEL	10,00%	10,00%	10,00%

Totale accertato entrate correnti rendiconto penultimo anno precedente

Evoluzione indebitamento	2016	2017	2018
Residuo debito (+)	36.115.902,38	33.706.126,62	31.764.954,27
Nuovi prestiti (+)	-	414.666,00	-
Prestiti rimborsati (-)	1.840.227,73	1.825.985,34	1.912.265,80
Estinzioni anticipate (-) altre riduzioni	569.548,03	529.853,01	487.294,05
Altre variazioni +/- (da specificare)	-	-	-
Totale fine anno	33.706.126,62	31.764.954,27	29.365.394,42

Rimborso prestiti	2016	2017	2018
Quota capitale	1.840.227,73	1.825.985,34	1.912.265,80
estinzioni anticipate	151.578,11	426.513,72	487.294,05
Oneri finanziari	1.646.234,52	1.558.254,34	1.470.992,28
Totale	3.638.040,36	3.810.753,40	3.870.552,13

INDEBITAMENTO A BREVE TERMINE

Le anticipazioni di cassa erogate dal tesoriere dell'Ente sono contabilizzate nel titolo istituito appositamente per tale tipologia di Entrate che, ai sensi dell'articolo all'art. 3, comma 17, della legge 350/2003, non costituiscono debito dell'Ente, in quanto destinate a fronteggiare temporanee esigenze di liquidità dell'Ente e destinate ad essere chiuse entro l'esercizio.

Pertanto, alla data del 31 dicembre di ciascun esercizio, l'ammontare delle Entrate accertate e riscosse derivanti da anticipazioni deve corrispondere all'ammontare delle Spese impegnate e pagate per la chiusura delle stesse. Le Entrate derivanti dalle anticipazioni di tesoreria e le corrispondenti Spese riguardanti la chiusura delle anticipazioni di tesoreria sono contabilizzate nel rispetto del principio contabile generale dell'integrità, per il quale le Entrate e le Spese devono essere registrate per il loro intero importo, al lordo delle correlate Spese e Entrate.

Nel corso dell'esercizio la buona disponibilità di cassa ha permesso di non ricorrere all'anticipazione di tesoreria, come si evince dal prospetto seguente.

	<i>Previsione</i>	<i>Assestato</i>	<i>Impegnato Accertato</i>	<i>Pagamenti Incassi</i>
<i>Entrate Titolo VII</i>	6.000.000,00	6.000.000,00	0,00	0,00
<i>Spese Titolo V</i>	6.000.000,00	6.000.000,00	0,00	0,00
Saldo	0,00	0,00	0,00	0,00

INDEBITAMENTO DA STRUMENTI DERIVATI

Si precisa che il Comune di Verbania non ha attivato strumenti derivati e di conseguenza previsto a bilancio oneri finanziari derivanti da contratti relativi a strumenti finanziari derivati;

<i>Analisi delle quote capitale e interessi</i>						
	<i>Previsione</i>	<i>Assestato</i>	<i>Impegnato</i>	<i>Minori Spese</i>	<i>Pagamenti</i>	<i>Da riportare</i>
<i>Quota Interessi</i>	0,00	0,00	0,00	0,00	0,00	0,00
<i>Quota Capitale</i>	0,00	0,00	0,00	0,00	0,00	0,00
Totale	0,00	0,00	0,00	0,00	0,00	0,00

7.4 TRIBUTI E TARIFFE

IUC

Dal 1° gennaio 2014 è in vigore l'Imposta Unica Comunale (IUC) che si compone dell'Imposta Municipale Propria (IMU), di natura patrimoniale, dovuta dal possessore di immobili, escluse le abitazioni principali, e di una componente riferita ai servizi, che si articola nel Tributo per i Servizi Indivisibili (TASI), a carico sia del possessore che dell'utilizzatore dell'immobile, e nella Tassa sui Rifiuti (TARI), destinata a finanziare i costi del servizio di raccolta e smaltimento dei rifiuti, a carico dell'utilizzatore.

La disciplina della IUC è contenuta nella legge 27 dicembre 2013, n. 147, (Legge di Stabilità per l'anno 2014) art. 1 comma 639 ed è stata integrata con il Regolamento per l'applicazione dell'imposta unica comunale (IUC).

IMPOSTA MUNICIPALE PROPRIA (IMU)

L'IMU è dovuta dal possessore di immobili, esclusa l'abitazione principale e loro pertinenze (C2, C6 e C7 in misura di uno per tipologia) ad eccezione degli immobili di lusso (A1, A8 e A9), esclusi i fabbricati strumentali.

ALIQUOTE IMU ANNO 2018	
Aliquota prima casa e pertinenze (Cat A1 - A8 -A9 e relative pertinenze)	6 per mille
Aliquota altri fabbricati	10,4 per mille
Aliquota terreni	ESENTE
Aliquota aree fabbricabili	10,4 per mille

	Assestato	Accertato	Maggiori/Minori entrate	Incassato	Da Riportare
Categoria 1010106 - Imposta municipale propria					
Residuo	2.105.615,21	2.088.923,37	-16.691,84	1.710.193,69	378.729,68
Competenza	8.305.200,00	7.963.048,90	-342.151,10	7.461.501,23	501.547,67
Totale	10.410.815,21	10.051.972,27	-358.842,94	9.171.694,92	880.277,35

TRIBUTO PER I SERVIZI INDIVISIBILI (TASI)

La TASI è dovuta da chiunque possieda o detenga a qualsiasi titolo fabbricati e aree edificabili, come definiti ai sensi dell'imposta municipale propria (IMU), esclusa l'abitazione principale e loro pertinenze (C2, C6 e C7 in misura di uno per tipologia) ad eccezione degli immobili di lusso (A1, A8 e A9). La base imponibile è quella prevista per l'applicazione dell'imposta municipale propria (IMU).

ALIQUOTE TASI ANNO 2018	
Aliquota prima casa e pertinenze	ESENTE
Aliquota altri fabbricati	ESENTE
Aliquota fabbricati strumentali	1 per mille
Aliquota aree fabbricabili	ESENTE

	<i>Assestato</i>	<i>Accertato</i>	<i>Maggiori/Minori entrate</i>	<i>Incassato</i>	<i>Da Riportare</i>
Categoria 1010176 - Tributo per i servizi indivisibili (TASI)					
Residuo	369.342,32	285.548,40	-83.793,92	284.422,40	1.126,00
Competenza	989.000,00	986.879,00	-2.121,00	888.555,75	98.323,25
Totale	1.358.342,32	1.272.427,40	-85.914,92	1.172.978,15	99.449,25

TASSA SUI RIFIUTI (TARI)

Dal 1° gennaio 2014 in base all'art. 1 L. 27 dicembre 2013, n. 147 e s.m.i., è istituita in tutti i Comuni del territorio nazionale la tassa sui rifiuti (TARI), a copertura dei costi del servizio di raccolta e smaltimento dei rifiuti, a carico dell'utilizzatore, in sostituzione della TARES.

Presupposto per l'applicazione del tributo è il possesso o la detenzione, a qualsiasi titolo e anche di fatto, di locali o unità immobiliari suscettibili di produrre rifiuti urbani in qualità di utenze non domestiche.

La tariffa è determinata applicando alla superficie imponibile le tariffe per unità di superficie riferite alla tipologia di attività svolta, sulla base dei criteri determinati con il Regolamento per l'istituzione e l'applicazione della tassa sui rifiuti.

ALIQUOTE TARI ANNO 2018 - UTENZE DOMESTICHE		
Occupanti	Quota fissa TARIFFA €/MQ.	Quota variabile TARIFFA PER NUCLEO FAMILIARE
1	1,01076	31,41995
2	1,21809	75,84125
3	1,36063	97,51018
4	1,47726	119,1791
5	1,59388	157,09973
6	1,68459	184,18589

ALIQUOTE TARI ANNO 2018 - UTENZE NON DOMESTICHE			
Categoria	Attività	Quota fissa TARIFFA €/MQ.	Quota variabile TARIFFA €/MQ.
1	MUSEI, BIBLIOTECHE, SCUOLE, ASSOCIAZIONI, LUOGHI DI CULTO	0,98002	0,58013
2	CINEMATOGRAFI E TEATRI	0,84527	0,5085
3	AUTORIMESSE E MAGAZZINI SENZA VENDITA DIRETTA	1,37203	0,80476
4	CAMPEGGI, DISTRIBUTORI CARBURANTI, IMPIANTI SPORTIVI	1,86205	1,10544
5	STABILIMENTI BALNEARI	0,93102	0,5483
6	ESPOSIZIONI, AUTOSALONI	0,83302	0,49877
7	ALBERGHI CON RISTORANTE	2,64606	1,56795
8	ALBERGHI SENZA RISTORANTE	2,09448	1,23526
9	CASE DI CURA E RIPOSO	2,45006	1,45033
10	OSPEDALI	2,62156	1,55822
11	UFFICI, AGENZIE, STUDI PROFESSIONALI	2,62156	1,55292
12	BANCHE E ISTITUTI DI CREDITO	1,49454	0,88966
13	NEGOZI DI ABBIGLIAMENTO, CALZATURE, LIBRERIE, CARTOLERIE, FERRAMENTA ED ALTRI BENI DUREVOLI	2,42556	1,44149
14	EDICOLA, FARMACIA, TABACCAIO, PLURILICENZE	2,71957	1,60598
15	NEGOZI PARTICOLARI QUALI FILATERIA, TENDE E TESSUTI, TAPPETI, CAPPELLI ED OMBRELLI, ANTIQUARIATO	1,47004	0,8702
16	BANCHI DI MERCATO BENI DUREVOLI	3,06258	1,81026
17	ATTIVITA' ARTIGIANALI TIPO BOTTEGHE: PARRUCCHIERE, BARBIERE, ESTETISTA	2,67057	1,58299
18	ATTIVITA' ARTIGIANALI TIPO BOTTEGHE: FALEGNAME, IDRAULICO, FABBRO, ELETTRICISTA	2,00905	1,19564
19	CARROZZERIA, AUTOFFICINA, ELETTRAUTO	2,67057	1,58299
20	ATTIVITA' INDUSTRIALI CON CAPANNONI DI PRODUZIONE	1,07068	0,63656
21	ATTIVITA' ARTIGIANALI DI PRODUZIONE BENI SPECIFICI	1,34753	0,79592
22	RISTORANTI, TRATTORIE, OSTERIE, PIZZERIE, PUB	12,28215	7,25698
23	MENSE, BIRRERIE, AMBURGHERIE	10,69451	6,3323
24	BAR, CAFFE', PASTICCERIA	8,73201	5,1639
25	SUPERMERCATO, PANE E PASTA, MACELLERIA, SALUMI E FORMAGGI, GENERI ALIMENTARI	5,69149	3,36584
26	PLURILICENZE ALIMENTARI E/O MISTE	3,77309	2,22856

27	ORTOFRUTTA, PESCHERIE, FIORI E PIANTE, PIZZA AL TAGLIO	14,05354	8,3143
28	IPERMERCATI DI GENERI MISTI	4,39541	2,60759
29	BANCHI DI MERCATO GENERI ALIMENTARI	8,57521	5,07617
30	DISCOTECHES, NIGHT CLUB	2,54806	1,51401
31	COOPERATIVE AGRICOLE	1,34753	0,79592
32	SPUNTISTI BANCHI DI MERCATO BENI DUREVOLI	0	0
33	SPUNTISTI BANCHI DI MERCATO GENERI ALIMENTARI	0	0
34	AFFITTACAMERE.....	1,98455	1,16734

	<i>Assestato</i>	<i>Accertato</i>	<i>Maggiori/Minori entrate</i>	<i>Incassato</i>	<i>Da Riportare</i>
Categoria 1010151 - Tassa smaltimento rifiuti solidi urbani					
Residuo	48.370,84	48.370,84	0,00	7.266,36	41.104,48
Competenza	120.000,00	109.185,01	-10.814,99	57.855,22	51.329,79
Totale	168.370,84	157.555,85	-10.814,99	65.121,58	92.434,27
Categoria 1010161 - Tributo comunale sui rifiuti e sui servizi					
Residuo	4.015.114,95	3.878.317,94	-136.797,01	949.340,79	2.928.977,15
Competenza	5.663.193,67	5.638.071,69	-25.121,98	4.532.450,03	1.105.621,66
Totale	9.678.308,62	9.516.389,63	-161.918,99	5.481.790,82	4.034.598,81

ADDIZIONALE COMUNALE IRPEF

Nel quadro della fiscalità locale si colloca inoltre l'Addizionale Comunale IRPEF, tale risorsa deriva dalla base imponibile del reddito delle persone fisiche residenti sul territorio comunale. Si tratta tuttavia di un tributo che non viene gestito direttamente dall'ente impositore ma segue il regime principale dell'Imposta sulle persone fisiche, gestita e controllata direttamente dall'Agenzia delle Entrate. Questo tributo è soggetto al rischio di forti oscillazioni, in quanto è determinato sulla base del reddito prodotto dai lavoratori e che a sua volta è influenzato dalle dinamiche del mercato del lavoro. La complessità nella determinazione del gettito deriva anche dal fatto che soltanto a consuntivo è possibile verificare i gettiti previsti.

ADDIZIONALE COMUNALE IRPEF - ANNO 2018	
Fascia di Reddito	Aliquota
Reddito fino a 15.000,00€	0,50
Reddito da 15.000,01 a 28.000,00€	0,55
Reddito da 28.000,01 a 55.000,00€	0,64
Reddito da 55.000,01 a 75.000,00€	0,78

Reddito oltre 75.000,01€	0,80
--------------------------	------

	<i>Assestato</i>	<i>Accertato</i>	<i>Maggiori/Minori entrate</i>	<i>Incassato</i>	<i>Da Riportare</i>
Categoria 1010116 - Addizionale comunale IRPEF					
Residuo	1.520.822,48	1.501.143,01	-19.679,47	1.381.817,08	119.325,93
Competenza	2.000.000,00	2.000.000,00	0,00	572.181,95	1.427.818,05
Totale	3.520.822,48	3.501.143,01	-19.679,47	1.953.999,03	1.547.143,98

TASSA OCCUPAZIONE SPAZI ED AREE PUBBLICHE (TOSAP)

Sulla base del Decreto Legislativo 15 novembre 1993, n. 507 art. 38 e seguenti, la Tassa per l'occupazione di spazi ed aree pubbliche è il tributo dovuto per l'occupazione di spazi appartenenti a beni demaniali o al patrimonio indisponibile degli enti locali, come strade, corsi, piazze, aree private gravate da servitù di passaggio, spazi sovrastanti e sottostanti il suolo pubblico, comprese condutture e impianti, zone acquee adibite all'ormeggio di natanti in rivi e canali

	<i>Assestato</i>	<i>Accertato</i>	<i>Maggiori/Minori entrate</i>	<i>Incassato</i>	<i>Da Riportare</i>
Categoria 1010152 - Tassa occupazione spazi e aree pubbliche					
Residuo	0,00	0,00	0,00	0,00	0,00
Competenza	0,00	0,00	0,00	0,00	0,00
Totale	0,00	0,00	0,00	0,00	0,00

IMPOSTA COMUNALE SULLA PUBBLICITÀ

Sulla base del Decreto Legislativo 15 novembre 1993, n. 507, l'imposta sulla pubblicità si applica alla diffusione di messaggi pubblicitari, attraverso forme di comunicazione visive e/o acustiche diverse da quelle assoggettate al diritto sulle pubbliche affissioni, in luoghi pubblici o aperti al pubblico o da tali luoghi percepibile. Ai fini dell'imposizione si considerano rilevanti i messaggi diffusi nell'esercizio di una attività economica allo scopo di promuovere la domanda di beni o servizi, ovvero finalizzati a migliorare l'immagine del soggetto pubblicizzato.

	<i>Assestato</i>	<i>Accertato</i>	<i>Maggiori/Minori entrate</i>	<i>Incassato</i>	<i>Da Riportare</i>
Categoria 1010153 - Imposta comunale sulla pubblicità e diritto sulle pubbliche affissioni					
Residuo	20.998,11	13.361,00	-7.637,11	13.361,00	0,00
Competenza	340.000,00	393.801,95	53.801,95	346.146,04	47.655,91
Totale	360.998,11	407.162,95	46.164,84	359.507,04	47.655,91

IMPOSTA DI SOGGIORNO

Secondo quanto stabilito dall'art. 4 del D.Lgs. 14 marzo 2011 e successive modificazioni, l'imposta di soggiorno è dovuta da coloro che alloggiano nelle strutture ricettive situate sul proprio territorio, da applicare sulla base del Regolamento Comunale .

	<i>Assestato</i>	<i>Accertato</i>	<i>Maggiori/Minori entrate</i>	<i>Incassato</i>	<i>Da Riportare</i>
Categoria 1010141 - Imposta di soggiorno					
Residuo	8.002,40	8.002,40	0,00	8.002,40	0,00
Competenza	570.000,00	549.685,08	-20.314,92	530.425,13	19.259,95
Totale	578.002,40	557.687,48	-20.314,92	538.427,53	19.259,95

POLITICA TARIFFARIA DEI SERVIZI

Il sistema tariffario, diversamente dal tributario, è rimasto generalmente stabile nel tempo, garantendo così sia all'ente che al cittadino un quadro di riferimento duraturo, coerente e di facile comprensione. La disciplina di queste entrate è semplice ed attribuisce alla P.A. la possibilità o l'obbligo di richiedere al beneficiario il pagamento di una controprestazione. Le regole variano a seconda che si tratti di un servizio istituzionale piuttosto che a domanda individuale. L'ente disciplina con proprio regolamento la materia attribuendo a ciascun tipo di servizio una diversa articolazione della tariffa unita, dove ritenuto meritevole di intervento sociale, ad un sistema di abbattimento selettivo del costo per il cittadino.

7.5 ANALISI DELLE ENTRATE DA TRASFERIMENTI CORRENTI

	<i>Accertato</i>	<i>Percentuale sul totale</i>	<i>Incassato</i>	<i>Percentuale sul totale</i>	<i>Da riportare</i>	<i>Percentuale di incasso</i>
E.2.01.01.01.001 - Trasferimenti correnti da Ministeri	1.026.259,83	65,286%	993.879,75	74,354%	32.380,08	96,845%
E.2.01.01.01.002 - Trasferimenti correnti da Ministero dell'Istruzione - Istituzioni Scolastiche	92.620,03	5,892%	59.240,03	4,432%	33.380,00	63,960%
E.2.01.01.01.003 - Trasferimenti correnti da Presidenza del Consiglio dei Ministri	0,00	0,000%	0,00	0,000%	0,00	0,000%
E.2.01.01.01.004 - Trasferimenti correnti da Organi Costituzionali e di rilievo costituzionale	0,00	0,000%	0,00	0,000%	0,00	0,000%
E.2.01.01.01.005 - Trasferimenti correnti da Agenzie Fiscali	0,00	0,000%	0,00	0,000%	0,00	0,000%
E.2.01.01.01.006 - Trasferimenti correnti da enti di regolazione dell'attività economica	0,00	0,000%	0,00	0,000%	0,00	0,000%
E.2.01.01.01.007 - Trasferimenti correnti da Gruppo Equitalia	0,00	0,000%	0,00	0,000%	0,00	0,000%
E.2.01.01.01.008 - Trasferimenti correnti da Anas S.p.A.	0,00	0,000%	0,00	0,000%	0,00	0,000%
E.2.01.01.01.009 - Trasferimenti correnti da altri enti centrali produttori di servizi economici	0,00	0,000%	0,00	0,000%	0,00	0,000%
E.2.01.01.01.010 - Trasferimenti correnti da autorità amministrative indipendenti	0,00	0,000%	0,00	0,000%	0,00	0,000%
E.2.01.01.01.011 - Trasferimenti correnti da enti centrali a struttura associativa	2.712,01	0,173%	1.186,10	0,089%	1.525,91	43,735%
E.2.01.01.01.012 - Trasferimenti correnti da enti centrali produttori di servizi assistenziali, ricreativi e culturali	0,00	0,000%	0,00	0,000%	0,00	0,000%
E.2.01.01.01.013 - Trasferimenti correnti da enti e istituzioni centrali di ricerca e Istituti e stazioni sperimentali per la ricerca	0,00	0,000%	0,00	0,000%	0,00	0,000%
E.2.01.01.01.999 - Trasferimenti correnti da altre Amministrazioni Centrali n.a.c.	5.113,99	0,325%	5.113,99	0,383%	0,00	100,000%
E.2.01.01.02.001 - Trasferimenti correnti da Regioni e province autonome	259.348,18	16,499%	139.236,02	10,417%	120.112,16	53,687%
E.2.01.01.02.002 - Trasferimenti correnti da Province	0,00	0,000%	0,00	0,000%	0,00	0,000%
E.2.01.01.02.003 - Trasferimenti correnti da Comuni	122.486,72	7,792%	88.094,15	6,590%	34.392,57	71,921%
E.2.01.01.02.004 - Trasferimenti correnti da Città metropolitane e Roma capitale	0,00	0,000%	0,00	0,000%	0,00	0,000%
E.2.01.01.02.005 - Trasferimenti correnti da Unioni di Comuni	0,00	0,000%	0,00	0,000%	0,00	0,000%
E.2.01.01.02.006 - Trasferimenti correnti da Comunità Montane	0,00	0,000%	0,00	0,000%	0,00	0,000%
E.2.01.01.02.007 - Trasferimenti correnti da Camere di Commercio	0,00	0,000%	0,00	0,000%	0,00	0,000%
E.2.01.01.02.008 - Trasferimenti correnti da Università	0,00	0,000%	0,00	0,000%	0,00	0,000%

	<i>Accertato</i>	<i>Percentuale sul totale</i>	<i>Incassato</i>	<i>Percentuale sul totale</i>	<i>Da riportare</i>	<i>Percentuale di incasso</i>
E.2.01.01.02.009 - Trasferimenti correnti da Parchi nazionali e consorzi ed enti autonomi gestori di parchi e aree naturali protette	0,00	0,000%	0,00	0,000%	0,00	0,000%
E.2.01.01.02.010 - Trasferimenti correnti da Autorità Portuali	0,00	0,000%	0,00	0,000%	0,00	0,000%
E.2.01.01.02.011 - Trasferimenti correnti da Aziende sanitarie locali	0,00	0,000%	0,00	0,000%	0,00	0,000%
E.2.01.01.02.012 - Trasferimenti correnti da Aziende ospedaliere e Aziende ospedaliere universitarie integrate con il SSN	0,00	0,000%	0,00	0,000%	0,00	0,000%
E.2.01.01.02.013 - Trasferimenti correnti da Policlinici	0,00	0,000%	0,00	0,000%	0,00	0,000%
E.2.01.01.02.014 - Trasferimenti correnti da Istituti di ricovero e cura a carattere scientifico pubblici	0,00	0,000%	0,00	0,000%	0,00	0,000%
E.2.01.01.02.015 - Trasferimenti correnti da altre Amministrazioni Locali produttrici di servizi sanitari	0,00	0,000%	0,00	0,000%	0,00	0,000%
E.2.01.01.02.016 - Trasferimenti correnti da Agenzie regionali per le erogazioni in agricoltura	0,00	0,000%	0,00	0,000%	0,00	0,000%
E.2.01.01.02.017 - Trasferimenti correnti da altri enti e agenzie regionali e sub regionali	0,00	0,000%	0,00	0,000%	0,00	0,000%
E.2.01.01.02.018 - Trasferimenti correnti da Consorzi di enti locali	0,00	0,000%	0,00	0,000%	0,00	0,000%
E.2.01.01.02.019 - Trasferimenti correnti da Fondazioni e istituzioni liriche locali e da teatri stabili di iniziativa pubblica	0,00	0,000%	0,00	0,000%	0,00	0,000%
E.2.01.01.02.999 - Trasferimenti correnti da altre Amministrazioni Locali n.a.c.	62.934,60	4,004%	49.934,60	3,736%	13.000,00	79,344%
E.2.01.01.03.001 - Trasferimenti correnti da INPS	0,00	0,000%	0,00	0,000%	0,00	0,000%
E.2.01.01.03.002 - Trasferimenti correnti da INAIL	0,00	0,000%	0,00	0,000%	0,00	0,000%
E.2.01.01.03.999 - Trasferimenti correnti da altri Enti di Previdenza n.a.c.	0,00	0,000%	0,00	0,000%	0,00	0,000%
E.2.01.01.04.001 - Trasferimenti correnti da organismi interni e/o unità locali della amministrazione	0,00	0,000%	0,00	0,000%	0,00	0,000%
E.2.01.02.01.001 - Trasferimenti correnti da famiglie	0,00	0,000%	0,00	0,000%	0,00	0,000%
E.2.01.03.01.001 - Sponsorizzazioni da imprese controllate	0,00	0,000%	0,00	0,000%	0,00	0,000%
E.2.01.03.01.002 - Sponsorizzazioni da altre imprese partecipate	0,00	0,000%	0,00	0,000%	0,00	0,000%
E.2.01.03.01.999 - Sponsorizzazioni da altre imprese	473,36	0,030%	0,00	0,000%	473,36	0,000%
E.2.01.03.02.001 - Altri trasferimenti correnti da imprese controllate	0,00	0,000%	0,00	0,000%	0,00	0,000%
E.2.01.03.02.002 - Altri trasferimenti correnti da altre imprese partecipate	0,00	0,000%	0,00	0,000%	0,00	0,000%
E.2.01.03.02.003 - Altri trasferimenti correnti da imprese: pay-back sanità per il superamento del tetto della spesa farmaceutica territoriale	0,00	0,000%	0,00	0,000%	0,00	0,000%
E.2.01.03.02.004 - Altri trasferimenti correnti da imprese: pay-back sanità per il superamento del tetto della spesa farmaceutica	0,00	0,000%	0,00	0,000%	0,00	0,000%

	<i>Accertato</i>	<i>Percentuale sul totale</i>	<i>Incassato</i>	<i>Percentuale sul totale</i>	<i>Da riportare</i>	<i>Percentuale di incasso</i>
ospedaliera						
E.2.01.03.02.005 - Altri trasferimenti correnti da imprese: ulteriore pay-back sanità	0,00	0,000%	0,00	0,000%	0,00	0,000%
E.2.01.03.02.999 - Altri trasferimenti correnti da altre imprese	0,00	0,000%	0,00	0,000%	0,00	0,000%
E.2.01.04.01.001 - Trasferimenti correnti da Istituzioni Sociali Private	0,00	0,000%	0,00	0,000%	0,00	0,000%
E.2.01.05.01.002 - Fondo europeo agricolo per lo sviluppo rurale (FEASR)	0,00	0,000%	0,00	0,000%	0,00	0,000%
E.2.01.05.01.003 - Fondo europeo per la pesca (FEP)	0,00	0,000%	0,00	0,000%	0,00	0,000%
E.2.01.05.01.004 - Fondo europeo di sviluppo regionale (FESR)	0,00	0,000%	0,00	0,000%	0,00	0,000%
E.2.01.05.01.005 - Fondo Sociale Europeo (FSE)	0,00	0,000%	0,00	0,000%	0,00	0,000%
E.2.01.05.01.006 - Fondo Europeo Agricolo di Orientamento e di Garanzia	0,00	0,000%	0,00	0,000%	0,00	0,000%
E.2.01.05.01.007 - Strumento finanziario di orientamento della pesca (SFOP)	0,00	0,000%	0,00	0,000%	0,00	0,000%
E.2.01.05.01.999 - Altri trasferimenti correnti dall'Unione Europea	0,00	0,000%	0,00	0,000%	0,00	0,000%
E.2.01.05.02.001 - Trasferimenti correnti dal Resto del Mondo	0,00	0,000%	0,00	0,000%	0,00	0,000%
TOTALE TRASFERIMENTI CORRENTI	1.571.948,72	100,000%	1.336.684,64	100,000%	235.264,08	85,034%

7.6 REPERIMENTO E IMPIEGO DI RISORSE STRAORDINARIE

Questa sezione riporta le Entrate e le Spese indicate come non ricorrenti, identificabili quindi come limitate a uno o più esercizi e non previste a regime, come da indicazioni sull'allegato 7 del D.Lgs. 118/11.

ENTRATE STRAORDINARIE

	<i>Assestato</i>	<i>Accertato</i>	<i>Maggiori/Minori Entrate</i>	<i>Incassato</i>	<i>Da riportare</i>
Titolo 1 - Entrate correnti di natura tributaria,contributiva e perequativa					
Tipologia 0101 - Imposte tasse e proventi assimilati					
1010106 - Imposta municipale propria	745.000,00	702.963,00	-42.037,00	331.020,13	371.942,87
1010108 - Imposta comunale sugli immobili (ICI)	13.000,00	36.428,76	23.428,76	36.428,76	0,00
1010151 - Tassa smaltimento rifiuti solidi urbani	110.000,00	100.847,82	-9.152,18	50.412,53	50.435,29
Totale Tipologia 0101	868.000,00	840.239,58	-27.760,42	417.861,42	422.378,16
Totale Titolo 1	868.000,00	840.239,58	-27.760,42	417.861,42	422.378,16
Titolo 3 - Entrate extratributarie					
Tipologia 0200 - Proventi derivanti dall'attività di controllo e repressione delle irregolarità e degli illeciti					
3020200 - Entrate da famiglie derivanti dall'attività di controllo e repressione delle irregolarità e degli illeciti	1.089.000,00	912.293,18	-176.706,82	822.192,39	90.100,79
3020300 - Entrate da Imprese derivanti dall'attività di controllo e repressione delle irregolarità e degli illeciti	1.000,00	0,00	-1.000,00	0,00	0,00
Totale Tipologia 0200	1.090.000,00	912.293,18	-177.706,82	822.192,39	90.100,79
Totale Titolo 3	1.090.000,00	912.293,18	-177.706,82	822.192,39	90.100,79
Titolo 4 - Entrate in conto capitale					
Tipologia 0200 - Contributi agli investimenti					
4020100 - Contributi agli investimenti da amministrazioni pubbliche	61.000,00	38.733,58	-22.266,42	0,00	38.733,58
4020300 - Contributi agli investimenti da Imprese	0,00	0,00	0,00	0,00	0,00
4020500 - Contributi agli investimenti dall'Unione Europea e dal Resto del Mondo	0,00	0,00	0,00	0,00	0,00
Totale Tipologia 0200	61.000,00	38.733,58	-22.266,42	0,00	38.733,58
4040100 - Alienazione di beni materiali	567.153,16	174.549,20	-392.603,96	174.549,20	0,00
Totale Tipologia 0400	567.153,16	174.549,20	-392.603,96	174.549,20	0,00
4050300 - Entrate in conto capitale dovute a rimborsi, recuperi e restituzioni di somme non dovute o incassate in eccesso	0,00	0,00	0,00	0,00	0,00
4050400 - Altre entrate in conto capitale n.a.c.	0,00	0,00	0,00	0,00	0,00
Totale Tipologia 0500	0,00	0,00	0,00	0,00	0,00

Totale Titolo 4	628.153,16	213.282,78	-414.870,38	174.549,20	38.733,58
Titolo 6 - Accensione di prestiti					
Tipologia 0300 - Accensione Mutui e altri finanziamenti a medio lungo termine					
6030100 - Finanziamenti a medio lungo termine	0,00	0,00	0,00	0,00	0,00
Totale Tipologia 0300	0,00	0,00	0,00	0,00	0,00
Totale Titolo 6	0,00	0,00	0,00	0,00	0,00
TOTALE ENTRATE STRAORDINARIE	2.586.153,16	1.965.815,54	-620.337,62	1.414.603,01	551.212,53

SPESE STRAORDINARIE

	<i>Assestato</i>	<i>Impegnato</i>	<i>F.P.V.</i>	<i>Minori Spese</i>	<i>Pagato</i>	<i>Da riportare</i>
Titolo 1 - Spese correnti						
101 - Redditi da lavoro dipendente	24.340,82	22.789,92	0,00	1.550,90	22.789,92	0,00
102 - Imposte e tasse a carico dell'ente	1.937,29	1.791,60	0,00	145,69	1.791,60	0,00
103 - Acquisto di beni e servizi	69.884,00	60.632,37	0,00	9.251,63	51.555,08	9.077,29
Totale Titolo 1	96.162,11	85.213,89	0,00	10.948,22	76.136,60	9.077,29
Titolo 2 - Spese in conto capitale						
202 - Investimenti fissi lordi e acquisto di terreni	1.047.257,53	868.136,16	0,00	179.121,37	800.757,44	67.378,72
203 - Contributi agli investimenti	0,00	0,00	0,00	0,00	0,00	0,00
205 - Altre spese in conto capitale	11.702.789,14	0,00	5.851.394,57	5.851.394,57	0,00	0,00
Totale Titolo 2	12.750.046,67	868.136,16	5.851.394,57	6.030.515,94	800.757,44	67.378,72
Titolo 3 - Spese per incremento di attività finanziarie						
301 - Acquisizioni di attività finanziarie	0,00	0,00	0,00	0,00	0,00	0,00
Totale Titolo 3	0,00	0,00	0,00	0,00	0,00	0,00
TOTALE SPESE STRAORDINARIE	12.846.208,78	953.350,05	5.851.394,57	6.041.464,16	876.894,04	76.456,01

7.7 ACQUISIZIONE E DIRITTI REALI DI GODIMENTO

ALIENAZIONI PATRIMONIALI e DIRITTI

Descrizione	Prezzo Vendita	Atto	Note
VENDITA APPARTAMENTO "CASE NUOVE" LOTTO 15 - foglio 75 mappale 489 sub 32 sub 47 sub 48 e relative coerenze appartamento, coerenze cantina e coerenze posto auto	€ 143.707,68	Atto Notaio GRAMATICA Rep. n. 77415 progr. 4888 del 11/06/2018	
VENDITA PARTI COMUNI IMMOBILE "CASE NUOVE" TERRAZZO - foglio 75 mappale 489 sub 49 (quota millesimale Comune 292,80/1000)	€ 6.567,37	Atto Notaio GRAMATICA Monica Rep. n. 77415 progr. n. 4888 del 11/06/2018	
VENDITA AUTORIZZAZIONE CAVANDONE – foglio 26 particella 394 sub. 2	€ 12.276,00	Atto Notaio GATTI Daniela Rep. n. 3906 racc. n. 3158 del 19/07/2018	
TRASFORMAZIONE DIRITTO DI SUPERFICIE IN DIRITTO DI PROPRIETA' e RIMOZIONE VINCOLI terreno PEEP S.ANNA edificio TRE ROBINIE foglio 41 mappale 82 sub. 63 sub. 134 e sub. 531/83	€ 11.344,15	Atto Notaio GRAMATICA Monica Rep. n. 7849 progr. n. 4999 del 16/07/2018	
CESSIONE DIRITTO DI SUPERFICIE - COSTITUZIONE DI SERVITU' DI ELETTRODOTTO E SERVITU' DI PASSAGGIO –	€ 654,00	Atto Notaio CERVIA Rep. 21418 del 19/06/2013	
RIMOZIONE DEI VINCOLI DI CUI ALL'ART. 31, COMMA 49BIS, LEGGE 448/1998, DI UN'AREA SITA NEL PEEP SANT'ANNA – CONDOMINIO LE TORRI UNO	€ 6.469,78	ALBERGANTI E. - Atto Notaio PALA Fabio Rep. n. 59708 racc. n. 12695 del 13/09/2018	
RIMOZIONE DEI VINCOLI DI CUI TRASFORMAZIONE DIRITTO DI SUPERFICIE IN DIRITTO DI PROPRIETA' e ALL'ART. 31, COMMA 49BIS, LEGGE 448/1998 - PEEP SANT'ANNA – APPARTAMENTO "CONDOMINIO EUROPA 70"	€ 14.721,63	DAL TIN - Atto Notaio GATTI Daniela Rep. n. 3735 racc. n. 3015 del 17/05/2018	
RIMOZIONE DEI VINCOLI DI CUI ALL'ART. 31, COMMA 49BIS, LEGGE 448/1998, DI UN'AREA SITA NEL PEEP TROBASO – APPARTAMENTO "CONDOMINIO CORALBA"	€ 10.196,72	TRIDONDANI D. e MANZINI M.R. - Atto Notaio MAIATICO Giuseppe Rep. n. 3267 racc. n. 2718 del 03/07/2018	
RIMOZIONE VINCOLI - PEEP TROBASO – APPARTAMENTO "CONDOMINIO CORALBA" - NULLA OSTA ALLA CESSIONE DELL'UNITA' IMMOBILIARE	€ 9.785,76	MANZINI GIULIANO – Determina dirigenziale n. 2299 del 17/12/2018	
	€ 215.723,09		

ALIENAZIONE

		Residui Iniziali	Maggiori/Minori Entrate	Incassato	Da Riportare	Assestato	Accertato	Maggiori/Minori Entrate	Incassato	Da Riportare
Cap. 5250/0	CESSIONE DIRITTI DI SUPERFICIE	0,00	0,00	0,00	0,00	20.000,00	11.998,15	-8.001,85	11.998,15	0,00
Cap. 5250/100	SERVITU' SU BENI APPARTENENTI AL PATRIMONIO COMUNALE	0,00	0,00	0,00	0,00	0,00	0,00	0,00	0,00	0,00
Cap. 5300/100	PROVENTI ATC - DIRITTI SUPERFICIE L. 865	0,00	0,00	0,00	0,00	0,00	0,00	0,00	0,00	0,00
Cap. 5860/0	RIMOZIONE VINCOLI	0,00	0,00	0,00	0,00	31.388,13	41.173,89	9.785,76	41.173,89	0,00
	TOTALE ALIENAZIONE DIRITTI REALI DI GODIMENTO	0,00	0,00	0,00	0,00	51.388,13	53.172,04	1.783,91	53.172,04	0,00

PROSPETTO PLURIENNALE DELL'ACCERTATO PER L'ALIENAZIONE DI DIRITTI REALI DI GODIMENTO

		2014	2015	2016	2017	2018
Cap. 5250/0	CESSIONE DIRITTI DI SUPERFICIE	17.943,45	16.677,24	13.372,35	20.605,89	11.998,15
Cap. 5250/0	DISMISSIONE DIRITTI DI SUPERFICIE	17.943,45	16.677,24	13.372,35	20.605,89	11.998,15
Cap. 5250/100	SERVITU' SU BENI APPARTENENTI AL PATRIMONIO COMUNALE	0,00	11.800,00	0,00	0,00	0,00
Cap. 5300/100	PROVENTI ATC - DIRITTI SUPERFICIE L. 865	0,00	0,00	0,00	0,00	0,00
Cap. 5860/0	RIMOZIONE VINCOLI	11.125,48	0,00	0,00	4.444,73	41.173,89
	TOTALE ALIENAZIONE DIRITTI REALI DI GODIMENTO	47.012,38	45.154,48	26.744,70	45.656,51	65.170,19

Nota: il prospetto prende in considerazione solo gli anni in cui vige l'attuale decreto D.Lgs. 118/11.

7.8 PERMESSI DI COSTRUIRE

		Residui Iniziali	Maggiori/Minori Entrate	Incassato	Da Riportare	Assestato	Accertato	Maggiori/Minori Entrate	Incassato	Da Riportare
Cap. 6000/100	ONERI URBANIZZAZIONE	0,00	0,00	0,00	0,00	430.000,00	398.292,74	0,00	388.592,74	9.700,00
Cap. 6000/500	MONETIZZAZIONE AREE STANDARD	0,00	0,00	0,00	0,00	148.000,00	102.252,00	0,00	102.252,00	0,00
Cap. 6000/600	FONDO PER MONETIZZAZIONI PARCHEGGI - ROTATORIE	0,00	0,00	0,00	0,00	15.000,00	0,00	0,00	0,00	0,00
TOTALE PERMESSI DI COSTRUIRE		0,00	0,00	0,00	0,00	593.000,00	500.544,74	0,00	490.844,74	9.700,00

PROSPETTO PLURIENNALE DELL'ACCERTATO DA PERMESSI DI COSTRUIRE

		2014	2015	2016	2017	2018
Cap. 6000/100	ONERI URBANIZZAZIONE	478.542,02	530.511,40	366.514,30	929.570,83	398.292,74
Cap. 6000/100	ONERI URBANIZZAZIONE - LICENZE EDILIZIE	478.542,02	530.511,40	366.514,30	929.570,83	398.292,74
Cap. 6000/500	MONETIZZAZIONE AREE STANDARD	388.385,66	381.815,53	269.523,89	332.408,42	102.252,00
Cap. 6000/600	FONDO PER MONETIZZAZIONI PARCHEGGI - ROTATORIE	157.508,82	89.616,83	0,00	2.587,35	0,00
TOTALE ACCERTATO DA PERMESSI DI COSTRUIRE		1.502.978,52	1.532.455,16	1.002.552,49	2.194.137,43	898.837,48

Nota: il prospetto prende in considerazione solo gli anni in cui vige l'attuale decreto D.Lgs. 118/11.

7.9 RISORSE UMANE

La pianta organica del personale viene configurata, dal vigente ordinamento, come elemento strutturale correlato all'assetto organizzativo dell'ente per il quale è previsto un blocco delle assunzioni, a fronte dell'obbligo di assumere un'adeguata programmazione diretta a conseguire obiettivi di efficienza ed economicità della gestione. Tali scelte programmatiche sono state recepite nel presente documento, prendendo come riferimento la composizione del personale in servizio nell'ultimo triennio, come desumibile dalle seguenti tabelle:

Personale a tempo indeterminato al 31.12.2018

Categoria	Previsti in dotazione organica (Del. G.C n. 517 del 28.12.2018)	In servizio a tempo indeterminato		
B1	14,10	13	di cui uomini 9	di cui donne 4
B3	16	8	di cui uomini 7	di cui donne 1
C	124,5	106	di cui uomini 31	di cui donne 75
D1	30	26	di cui uomini 9	di cui donne 17
D3	26	23	di cui uomini 4	di cui donne 19
Dirigenti	5	3	di cui uomini 2	di cui donne 1
Totale	216	179	di cui uomini 61	di cui donne 118

oltre al Segretario Generale dell'Ente.

DOTAZIONE ORGANICA COMPLESSIVA

ANNO 2018			
Categoria	Posti	Posti	Posti
	dotazionali	coperti	vacanti
DIRIG.	5	3	2
D3	26	23	3
D1	30	26	4
C	124,5	106	18,5
B3	16	8	8
B1	14,1	13,1	1
TOTALE	216	179,1	36,5

+ Segretario Generale

ANNO 2017			
Categoria	Posti	Posti	Posti
	dotazionali	coperti	vacanti
DIRIG.	5	4	1
D3	26	24	2
D1	30	26	3
C	124,5	105,5	20
B3	16	10	6
B1	14,1	13,1	1
TOTALE	215,6	182,6	33

+ Segretario Generale

ANNO 2016			
Categoria	Posti	Posti	Posti
	dotazionali	coperti	vacanti
DIRIG.	6	5	1
D3	26	23	3
D1	30	26	4
C	124	109	15
B3	16	13	3
B1	15	12	3
TOTALE	217	188	29

+ Segretario Generale

7.10 ANDAMENTO PLURIENNALE DELLA SPESA DI PERSONALE

	2014	2015	2016	2017	2018
Spesa di Personale	8.014.731,41	7.728.327,87	7.792.490,21	7.604.144,07	7.922.285,86

Nota: il prospetto prende in considerazione solo gli anni in cui vige l'attuale decreto D.Lgs. 118/11.

Si precisa che nel corso dell'esercizio 2018 è stato approvato il CCNL 2016-2018 in data 21/05/2018 e pertanto sono stati erogati gli arretrati contrattuali e adeguati i tabellari degli stipendi e le altre indennità al personale.

7.11 ANALISI DELLA SPESA PER L'ACQUISTO DI BENI E SERVIZI

	<i>Impegnato</i>	<i>Percentuale sul totale</i>	<i>Pagato</i>	<i>Percentuale sul totale</i>	<i>Da riportare</i>	<i>Percentuale di pagamento</i>
U.1.03.01.01.000 - Giornali, riviste e pubblicazioni	127.702,34	0,792%	119.952,81	0,966%	7.749,53	93,932%
U.1.03.01.02.000 - Altri beni di consumo	344.758,69	2,138%	222.905,53	1,795%	121.853,16	64,656%
U.1.03.01.03.000 - Flora e Fauna	0,00	0,000%	0,00	0,000%	0,00	0,000%
U.1.03.01.04.000 - Armi e materiale per usi militari, ordine pubblico, sicurezza	0,00	0,000%	0,00	0,000%	0,00	0,000%
U.1.03.01.05.000 - Medicinali e altri beni di consumo sanitario	785.902,44	4,873%	574.644,20	4,627%	211.258,24	73,119%
U.1.03.02.01.000 - Organi e incarichi istituzionali dell'amministrazione	216.967,95	1,345%	182.252,50	1,467%	34.715,45	84,000%
U.1.03.02.02.000 - Organizzazione eventi, pubblicità e servizi per trasferta	57.079,01	0,354%	52.879,63	0,426%	4.199,38	92,643%
U.1.03.02.03.000 - Aggi di riscossione	101.245,23	0,628%	89.343,33	0,719%	11.901,90	88,244%
U.1.03.02.04.000 - Acquisto di servizi per formazione e addestramento del personale dell'ente	23.353,04	0,145%	16.625,47	0,134%	6.727,57	71,192%
U.1.03.02.05.000 - Utenze e canoni	1.585.020,47	9,828%	1.259.592,59	10,141%	325.427,88	79,469%
U.1.03.02.06.000 - Canoni per Progetti in Partenariato Pubblico-Privato	0,00	0,000%	0,00	0,000%	0,00	0,000%
U.1.03.02.07.000 - Utilizzo di beni di terzi	320.785,84	1,989%	229.909,31	1,851%	90.876,53	71,671%
U.1.03.02.08.000 - Leasing operativo	0,00	0,000%	0,00	0,000%	0,00	0,000%
U.1.03.02.09.000 - Manutenzione ordinaria e riparazioni	295.671,11	1,833%	147.486,26	1,187%	148.184,85	49,882%
U.1.03.02.10.000 - Consulenze	13.384,35	0,083%	8.420,88	0,068%	4.963,47	62,916%
U.1.03.02.11.000 - Prestazioni professionali e specialistiche	206.510,42	1,280%	154.187,76	1,241%	52.322,66	74,663%
U.1.03.02.12.000 - Lavoro flessibile, quota LSU e acquisto di servizi da agenzie di lavoro interinale	25.774,16	0,160%	17.838,57	0,144%	7.935,59	69,211%
U.1.03.02.13.000 - Servizi ausiliari per il funzionamento dell'ente	364.115,14	2,258%	290.649,52	2,340%	73.465,62	79,824%
U.1.03.02.14.000 - Servizi di ristorazione	0,00	0,000%	0,00	0,000%	0,00	0,000%
U.1.03.02.15.000 - Contratti di servizio pubblico	10.231.835,21	63,443%	8.139.795,02	65,535%	2.092.040,19	79,554%
U.1.03.02.16.000 - Servizi amministrativi	228.855,03	1,419%	87.904,03	0,708%	140.951,00	38,410%
U.1.03.02.17.000 - Servizi finanziari	9.592,07	0,059%	8.269,67	0,067%	1.322,40	86,214%

	<i>Impegnato</i>	<i>Percentuale sul totale</i>	<i>Pagato</i>	<i>Percentuale sul totale</i>	<i>Da riportare</i>	<i>Percentuale di pagamento</i>
U.1.03.02.18.000 - Servizi sanitari	118.003,98	0,732%	63.698,52	0,513%	54.305,46	53,980%
U.1.03.02.19.000 - Servizi informatici e di telecomunicazioni	54.413,62	0,337%	33.993,84	0,274%	20.419,78	62,473%
U.1.03.02.99.000 - Altri servizi	1.016.548,12	6,303%	720.165,36	5,798%	296.382,76	70,844%
TOTALE SPESE PER ACQUISTO DI BENI E SERVIZI	16.127.518,22	100,000%	12.420.514,80	100,000%	3.707.003,42	77,014%

CONTO ECONOMICO PATRIMONIALE

NOTA INTEGRATIVA DELLA GESTIONE ECONOMICO PATRIMONIALE 2018

L'articolo 2 del decreto legislativo 23 giugno 2011 n. 118 prevede, per gli Enti in Contabilità Finanziaria, l'adozione di un sistema contabile integrato che garantisca la rilevazione unitaria dei fatti gestionali nei loro profili finanziario ed economico-patrimoniale.

Nell'ambito di tale sistema integrato, la Contabilità Economico-Patrimoniale affianca la Contabilità Finanziaria, che costituisce il sistema contabile principale e fondamentale per fini autorizzatori e di rendicontazione dei risultati della gestione finanziaria, per rilevare i costi/oneri e i ricavi/proventi derivanti dalle transazioni poste in essere da una amministrazione pubblica (come definite nell'ambito del principio applicato della Contabilità finanziaria) al fine di:

- predisporre il conto economico per rappresentare le "utilità economiche" acquisite ed impiegate nel corso dell'esercizio, anche se non direttamente misurate dai relativi movimenti finanziari, e per alimentare il processo di programmazione;
- consentire la predisposizione dello Stato Patrimoniale (e rilevare, in particolare, le variazioni del Patrimonio dell'Ente che costituiscono un indicatore dei risultati della gestione);
- permettere l'elaborazione del Bilancio Consolidato di ciascuna Amministrazione Pubblica con i propri Enti e Organismi strumentali, aziende e società;
- predisporre la base informativa necessaria per la determinazione analitica dei costi;
- consentire la verifica nel corso dell'esercizio della situazione patrimoniale ed economica dell'Ente e del processo di provvista e di impiego delle risorse;
- conseguire le altre finalità previste dalla legge e, in particolare, consentire ai vari portatori d'interesse di acquisire ulteriori informazioni concernenti la gestione delle singole amministrazioni pubbliche.

Per consentire la rilevazione unitaria dei fatti gestionali nei loro profili finanziario ed economico-patrimoniale, le rilevazioni della Contabilità Finanziaria misurano il valore monetario dei costi/oneri sostenuti e dei ricavi/proventi conseguiti durante l'esercizio. Pur non esistendo una correlazione univoca fra le fasi dell'Entrata e della Spesa ed il momento in cui si manifestano i ricavi/proventi ed i costi/oneri nel corso dell'esercizio, i ricavi/proventi conseguiti sono rilevati in corrispondenza con la fase dell'Accertamento delle Entrate ed i costi/oneri sostenuti sono rilevati in corrispondenza con la fase della Liquidazione delle Spese.

Contestualmente, secondo il metodo contabile della partita doppia, avviene la variazione dei crediti (Accertamento) e dei debiti (Liquidazione) che costituiscono le variazioni patrimoniali dell'esercizio.

Costituiscono eccezione a tale principio:

- i costi derivanti dai trasferimenti e contributi (correnti, agli investimenti e in c/capitale) che sono rilevati in corrispondenza dell'Impegno della spesa;
- le Entrate dei titoli 5 "Entrate da riduzione di attività finanziaria", 6 "Accensione di prestiti", 7 "Anticipazioni da istituto tesoriere/cassiere" e 9 "Entrate per conto terzi e partite di giro", il cui accertamento determina solo la rilevazione di crediti e non di ricavi.
- le Spese del titolo 3 "Spese per incremento attività finanziarie", 4 "Rimborso Prestiti", 5 "Chiusura Anticipazioni ricevute da istituto tesoriere/cassiere" e 7 "Uscite per conto terzi e partite di giro", il cui Impegno determina solo la rilevazione di debiti e non di costi,
- le Entrate e le Spese relative al credito IVA e debito IVA, il cui accertamento e impegno/liquidazione determinano la rilevazione di crediti e debiti;
- la riduzione di depositi bancari che è rilevata in corrispondenza agli incassi per Prelievi da depositi bancari;
- l'incremento dei depositi bancari che è rilevata in corrispondenza ai pagamenti per Versamenti da depositi bancari.

La corretta applicazione del principio generale della competenza finanziaria è il presupposto indispensabile per una corretta rilevazione e misurazione delle variazioni economico-patrimoniali occorse durante l'esercizio e per consentire l'integrazione dei due sistemi contabili. L'integrazione dei sistemi di Contabilità Finanziaria ed Economico-Patrimoniale è favorita anche dall'adozione del Piano dei Conti integrato di cui all'articolo 4 del decreto legislativo 23 giugno 2011 n. 118, costituito dall'elenco delle articolazioni delle unità elementari del bilancio finanziario gestionale e dei conti economico-patrimoniali.

Anche se non rilevati dalla Contabilità Finanziaria, ai fini della determinazione del risultato economico dell'esercizio si considerano i seguenti componenti positivi e negativi:

- a) le quote di ammortamento relative alle immobilizzazioni materiali ed immateriali utilizzate;
- b) le eventuali quote di accantonamento ai fondi rischi ed oneri futuri. L'accantonamento ai fondi rischi ed oneri di competenza dell'esercizio è effettuato anche se i rischi e gli oneri sono conosciuti dopo la chiusura dell'esercizio fino alla data di approvazione della delibera del rendiconto della gestione;
- c) le perdite di competenza economica dell'esercizio;
- d) le perdite su crediti e gli accantonamenti al fondo svalutazione crediti;
- e) le rimanenze iniziali e finali di materie prime, semilavorati, prodotti in corso su ordinazione, incrementi di immobilizzazioni per lavori interni e prodotti finiti;
- f) le quote di costo/onere o di ricavo/provento corrispondenti ai ratei e risconti attivi e passivi di competenza economica dell'esercizio;
- g) le variazioni patrimoniali relative agli esercizi pregressi che si sono tradotte in oneri/costi e proventi/ricavi nel corso dell'esercizio, nonché ogni altro componente economico da contabilizzare nel rispetto del principio della competenza economica e della prudenza (ad esempio sopravvenienze e insussistenze).

Il conto economico è redatto secondo uno schema rigido (non modificabile) a struttura scalare (di provenienza civilistica) le cui voci sono classificate secondo la loro natura e raggruppate in totali parziali:

- Risultato della gestione operativa: è dato dal confronto tra i proventi e i costi della gestione che qualificano e identificano l'Ente, evidenziando quindi quanto i ricavi continuativi ed abituali coprono i rispettivi costi.
- Risultato della gestione finanziaria: contrappone i proventi e i costi derivanti da società controllate, partecipate o da immobilizzazioni finanziarie quali utili, dividendi o interessi attivi e passivi.
- Risultato delle rettifiche finanziarie: separato dal risultato di cui sopra, riporta le variazioni straordinarie e le svalutazione dei crediti di titoli finanziari.
- Risultato della gestione straordinaria: la sezione accoglie i proventi e i costi non originariamente previsti (quali le insussistenze o le sopravvenienze di crediti e debiti) o che risultano avere carattere non ricorrente (ad esempio plusvalenze o minusvalenze a seguito di dismissioni o alienazioni patrimoniali).
- - Risultato economico dell'esercizio: rappresenta la differenza positiva o negativa tra il totale dei proventi/ricavi e il totale degli oneri/costi.

1 - CONTO ECONOMICO PLURIENNALE

Voce di Stampa		2014	2015	2016	2017	2018
	A) COMPONENTI POSITIVI DELLA GESTIONE	0,00	0,00	0,00	0,00	0,00
1	Proventi da tributi	0,00	18.837.375,93	17.584.652,47	17.922.216,42	17.987.378,56
2	Proventi da fondi perequativi	0,00	2.129.775,63	2.707.440,41	2.754.083,66	2.743.867,54
3	Proventi da trasferimenti e contributi	0,00	3.259.237,93	2.817.845,46	2.585.690,09	2.462.727,35
a	Proventi da trasferimenti correnti	0,00	1.965.169,39	1.667.431,00	1.677.182,65	1.571.863,36
b	Quota annuale di contributi agli investimenti	0,00	1.294.068,54	1.150.414,46	908.507,44	890.863,99
c	Contributi agli investimenti	0,00	0,00	0,00	0,00	0,00
4	Ricavi delle vendite e prestazioni e proventi da servizi pubblici	0,00	7.449.910,38	7.669.742,55	7.211.762,26	6.665.662,46
a	Proventi derivanti dalla gestione dei beni	0,00	2.926.618,17	2.856.102,05	2.459.537,95	2.159.888,45
b	Ricavi della vendita di beni	0,00	1.135.890,41	1.074.581,19	1.010.333,26	936.864,95
c	Ricavi e proventi dalla prestazione di servizi	0,00	3.387.401,80	3.739.059,31	3.741.891,05	3.568.909,06
5	Variazioni nelle rimanenze di prodotti in corso di lavorazione, etc. (+/-)	0,00	0,00	0,00	0,00	0,00
6	Variazione dei lavori in corso su ordinazione	0,00	0,00	0,00	0,00	0,00
7	Incrementi di immobilizzazioni per lavori interni	0,00	0,00	0,00	0,00	0,00
8	Altri ricavi e proventi diversi	0,00	1.900.373,36	2.227.819,51	2.785.059,77	2.422.123,13
	TOTALE COMPONENTI POSITIVI DELLA GESTIONE (A)	0,00	33.576.673,23	33.007.500,40	33.258.812,20	32.281.759,04
	B) COMPONENTI NEGATIVI DELLA GESTIONE	0,00	0,00	0,00	0,00	0,00
9	Acquisto di materie prime e/o beni di consumo	0,00	1.375.056,67	1.297.367,75	1.289.951,58	1.179.944,04
10	Prestazioni di servizi	0,00	14.915.091,89	14.204.332,58	14.102.318,97	13.915.440,88
11	Utilizzo beni di terzi	0,00	125.194,94	355.693,16	342.985,10	322.073,70
12	Trasferimenti e contributi	0,00	4.731.348,83	3.700.335,85	4.449.995,56	4.336.290,96
a	Trasferimenti correnti	0,00	4.408.179,81	3.488.409,00	3.851.282,06	4.062.769,53
b	Contributi agli investimenti ad altre Amministrazioni pubb.	0,00	85.300,00	51.926,85	436.666,00	160.471,39
c	Contributi agli investimenti ad altri soggetti	0,00	237.869,02	160.000,00	162.047,50	113.050,04
13	Personale	0,00	7.284.352,77	7.298.065,70	7.182.108,55	7.494.799,52
14	Ammortamenti e svalutazioni	0,00	2.724.884,43	3.567.255,85	5.279.820,76	4.218.854,32
a	Ammortamenti di immobilizzazioni Immateriali	0,00	200.426,84	204.546,43	204.267,82	175.566,72
b	Ammortamenti di immobilizzazioni materiali	0,00	2.524.457,59	3.362.709,42	3.385.384,80	3.288.952,64
c	Altre svalutazioni delle immobilizzazioni	0,00	0,00	0,00	0,00	0,00
d	Svalutazione dei crediti	0,00	0,00	0,00	1.690.168,14	754.334,96
15	Variazioni nelle rimanenze di materie prime e/o beni di consumo (+/-)	0,00	-1.293,03	19.449,61	-3.628,89	8.763,74
16	Accantonamenti per rischi	0,00	0,00	130.000,00	50.000,00	45.000,00
17	Altri accantonamenti	0,00	870.402,58	613.346,64	587.366,96	27.974,79
18	Oneri diversi di gestione	0,00	504.568,16	445.773,23	610.492,65	528.002,04
	TOTALE COMPONENTI NEGATIVI DELLA GESTIONE (B)	0,00	32.529.607,24	31.631.620,37	33.891.411,24	32.077.143,99
	DIFFERENZA FRA COMP. POSITIVI E NEGATIVI DELLA GESTIONE (A-B)	0,00	1.047.065,99	1.375.880,03	-632.599,04	204.615,05

	C) PROVENTI ED ONERI FINANZIARI	0,00	0,00	0,00	0,00	0,00
	<u>Proventi finanziari</u>	0,00	0,00	0,00	0,00	0,00
19	Proventi da partecipazioni	0,00	0,00	0,00	0,00	0,00
a	da società controllate	0,00	0,00	0,00	0,00	0,00
b	da società partecipate	0,00	0,00	0,00	0,00	0,00
c	da altri soggetti	0,00	0,00	0,00	0,00	0,00
20	Altri proventi finanziari	0,00	21.834,57	440,52	0,00	8,40
	Totale proventi finanziari	0,00	21.834,57	440,52	0,00	8,40
	<u>Oneri finanziari</u>	0,00	0,00	0,00	0,00	0,00
21	Interessi ed altri oneri finanziari	0,00	1.781.942,28	1.650.595,63	1.558.254,34	1.470.992,28
a	Interessi passivi	0,00	1.781.942,28	1.650.595,63	1.558.254,34	1.470.992,28
b	Altri oneri finanziari	0,00	0,00	0,00	0,00	0,00
	Totale oneri finanziari	0,00	1.781.942,28	1.650.595,63	1.558.254,34	1.470.992,28
	TOTALE PROVENTI ED ONERI FINANZIARI (C)	0,00	-1.760.107,71	-1.650.155,11	-1.558.254,34	-1.470.983,88
	D) RETTIFICHE DI VALORE ATTIVITA' FINANZIARIE	0,00	0,00	0,00	0,00	0,00
22	Rivalutazioni	0,00	0,00	0,00	0,00	0,00
23	Svalutazioni	0,00	0,00	0,00	0,00	0,00
	TOTALE RETTIFICHE (D)	0,00	0,00	0,00	0,00	0,00
	E) PROVENTI ED ONERI STRAORDINARI	0,00	0,00	0,00	0,00	0,00
24	Proventi straordinari	0,00	1.178.160,10	2.225.895,71	5.698.536,00	2.789.041,26
a	Proventi da permessi di costruire	0,00	0,00	288.030,76	570.000,00	0,00
b	Proventi da trasferimenti in conto capitale	0,00	0,00	21.426,00	2.500,00	0,00
c	Sopravvenienze attive e insussistenze del passivo	0,00	768.145,41	600.870,95	3.917.576,55	2.298.754,34
d	Plusvalenze patrimoniali	0,00	37.927,24	976.425,79	168.301,57	149.938,80
e	Altri proventi straordinari	0,00	372.087,45	339.142,21	1.040.157,88	340.348,12
	Totale proventi straordinari	0,00	1.178.160,10	2.225.895,71	5.698.536,00	2.789.041,26
25	Oneri straordinari	0,00	2.882.114,13	1.777.740,35	3.820.201,37	2.390.953,40
a	Trasferimenti in conto capitale	0,00	0,00	0,00	0,00	0,00
b	Sopravvenienze passive e insussistenze dell'attivo	0,00	2.882.114,13	1.730.661,77	347.377,99	805.264,84
c	Minusvalenze patrimoniali	0,00	0,00	0,00	3.472.823,38	1.506.986,64
d	Altri oneri straordinari	0,00	0,00	47.078,58	0,00	78.701,92
	Totale oneri straordinari	0,00	2.882.114,13	1.777.740,35	3.820.201,37	2.390.953,40
	TOTALE PROVENTI ED ONERI STRAORDINARI (E)	0,00	-1.703.954,03	448.155,36	1.878.334,63	398.087,86
	RISULTATO PRIMA DELLE IMPOSTE (A-B+C+D+E)	0,00	-2.416.995,75	173.880,28	-312.518,75	-868.280,97
26	Imposte (*)	0,00	430.513,58	434.867,93	404.930,13	410.930,33
27	RISULTATO DELL'ESERCIZIO	0,00	-2.847.509,33	-260.987,65	-717.448,88	-1.279.211,30

Nota: il prospetto prende in considerazione solo gli anni in cui vige l'attuale decreto D.Lgs. 118/11.

I nuovi criteri dispongono di contabilizzare nel "Risultato della Gestione" voci che in precedenza transitavano solo nel Conto del Patrimonio, nonché costi che prima erano ricompresi nella sola gestione straordinaria.

Si evidenzia che in applicazione del nuovo principio contabile le entrate da trasferimenti di capitale vincolate alla realizzazione di investimenti costituiscono componenti positivi di reddito che a fine esercizio vengono riscontati consentendo la sterilizzazione delle quote di ammortamento delle immobilizzazioni che hanno finanziato per un importo proporzionale.

Fanno eccezione i permessi di costruire che, pur finanziando investimenti, transitano nello stato patrimoniale in un'apposita riserva di capitale nonostante la restituzione degli oneri di urbanizzazione dia luogo alla rilevazione di costi per oneri straordinari.

E' evidente che se i permessi di costruire transitassero nel conto economico con lo stesso meccanismo contabile degli altri contributi agli investimenti, si avrebbe un miglioramento del risultato economico della gestione.

La voce Imposte, che nel nuovo modello è indicata a parte, corrisponde all'Imposta Regionale sulle Attività Produttive, che prima era contabilizzata tra i costi della gestione.

Questa diversa collocazione contabile ha risvolti significativi sulla determinazione dei risultati economici particolari che esprimono il contributo delle diverse aree della gestione (tipica o caratteristica dell'ente, finanziaria, straordinaria) alla redditività generale nonché sullo Stato Patrimoniale.

Sono evidenziati i componenti positivi e negativi dell'attività dell'ente, rettificati al fine di consentire la dimensione economica dei valori finanziari riferiti alla gestione di competenza, le insussistenze e sopravvenienze derivanti dalla gestione dei residui e gli elementi economici non rilevati nel conto del bilancio.

Il risultato dell'esercizio, pari ad € - 1.279.211,30 (al netto delle imposte per € 410.930,33 per IRAP), può essere analizzato scomponendo la gestione complessiva dell'ente in tre aree, al fine di evidenziare:

Il risultato della gestione, che corrisponde alla gestione tipica dell'ente, connessa sia all'attività istituzionale che alla gestione dei servizi a domanda individuale e dei servizi in economia, determinato per differenza tra le risorse acquisite attraverso l'esercizio dell'autonomia tributaria e tariffaria riconosciuta al Comune e i trasferimenti da altri enti, da un lato, e gli oneri e i costi sostenuti per il funzionamento della struttura comunale e per l'erogazione dei servizi, dall'altro. L'importo risulta pari a **€ 204.615,05**.

COMPONENTI POSITIVI DELLA GESTIONE.

A1) PROVENTI DA TRIBUTI per € 17.987.378,56 La voce comprende i proventi di natura tributaria (imposte, tasse, addizionali, tasi, tari, ecc.) di competenza economica dell'esercizio, accertati in entrata nella contabilità finanziaria al Titolo 1 Tipologia 101.

A2) PROVENTI DA FONDI PEREQUATIVI per € 2.743.867,54. La voce comprende i proventi di natura tributaria derivanti da fondi perequativi (Fondo Solidarietà Comunale) di competenza economica dell'esercizio, accertati in entrata nella contabilità finanziaria al Titolo 1 Tipologia 301.

A3a) PROVENTI DA TRASFERIMENTI CORRENTI per € 1.571.863,36. La voce comprende tutti i proventi relativi alle risorse finanziarie correnti trasferite all'ente dallo Stato, dalla Regione, da organismi comunitari e internazionali e da altri enti del settore pubblico accertati in entrata nella contabilità finanziaria al Titolo 2 (Tipologia 101) e da sponsorizzazioni da imprese (Tipologia 103).

A3b) QUOTA ANNUALE DI CONTRIBUTI AGLI INVESTIMENTI per € 890.863,99. Rileva la quota di competenza dell'esercizio di contributi agli investimenti accertati dall'ente, destinati ad investimenti, interamente sospesi nell'esercizio in cui il credito è stato accertato. La quota di competenza dell'esercizio è definita in conformità con il piano di ammortamento del cespite cui il contributo si riferisce e ne rettifica indirettamente l'ammortamento. Pertanto, la quota di ammortamento del bene finanziato è "sterilizzata" annualmente utilizzando una parte del contributo. Il provento originato dalla sospensione del contributo in conto investimenti è annualmente ridotto a fronte della rilevazione di un provento (quota annuale contributi agli investimenti) di importo proporzionale alla quota di ammortamento del bene finanziato. In tal modo l'effetto sul risultato di gestione della componente economica negativa (ammortamento) è "sterilizzato" annualmente mediante l'imputazione della componente economica positiva (Quota annuale di contributi agli investimenti).

A4) RICAVI DELLE VENDITE E PRESTAZIONI E PROVENTI DA SERVIZI PUBBLICI per un totale di € 6.665.662,46 Vi rientrano tutti i proventi derivanti dall'erogazione dei servizi pubblici, siano essi istituzionali, a domanda individuale o produttivi, di competenza economica dell'esercizio, nonché i ricavi relativi alla gestione dei beni iscritti tra le immobilizzazioni dello stato patrimoniale. Per conciliare il dato finanziario con quello economico, gli accertamenti delle relative entrate extra-tributarie rilevanti ai fini dell'imposta sul valore aggiunto gestiti in contabilità fiscale dall'Ente, subiscono rettifiche per effetto dell'importo dell'iva a debito, poiché l'iva non costituisce una componente di ricavo ma un debito verso l'erario.

A4a) Proventi derivanti dalla gestione dei beni per € 2.159.888,45. La voce comprende gli accertamenti in entrata nella contabilità finanziaria al Titolo 3 Tipologia 100, al netto dell'iva a debito.

A4b) Ricavi della vendita dei beni per € 936.864,95. La voce comprende gli accertamenti in entrata nella contabilità finanziaria al Titolo 3 Tipologia 100, al netto dell'iva a debito.

A4c) Ricavi e proventi dalla prestazione di servizi per € 3.568.909,06. La voce comprende gli accertamenti in entrata nella contabilità finanziaria al Titolo 3 Tipologia 100, al netto dell'iva a debito.

A8) ALTRI RICAVI E PROVENTI DIVERSI per Euro 2.422.123,13. Si tratta di una voce avente natura residuale, relativa a proventi di competenza economica dell'esercizio, non riconducibili ad altre voci del conto economico e che non rivestono carattere straordinario. La voce comprende accertamenti in competenza finanziaria al Titolo 3 Tipologia 200 (proventi derivanti dall'attività di controllo e repressione delle irregolarità e degli illeciti) e al Titolo 3 Tipologia 500 (rimborsi e altre entrate correnti).

COMPONENTI NEGATIVI DELLA GESTIONE.

B9) ACQUISTO DI MATERIE PRIME E/O BENI DI CONSUMO per € 1.179.944,04.

La voce comprende i costi per l'acquisto di merci e beni di consumo necessari al funzionamento dell'attività ordinaria dell'ente. Sono rilevate le liquidazioni 2018 (su impegni 2018), le fatture da ricevere (liquidazioni 2019 su impegni 2018) e i documenti da ricevere (impegni 2018 a residuo). Con riferimento alle sole attività rilevanti ai fini IVA svolte dall'ente e gestite in contabilità fiscale, non sono incluse in tale voce le imposte recuperabili come l'iva, che costituisce credito verso l'erario nello Stato Patrimoniale. I costi inseriti in questa voce derivano dalle spese rilevate nella contabilità finanziaria al Titolo 1 Macroaggregato 103 della Spesa.

B10) PRESTAZIONI DI SERVIZI per € 13.915.440,88.

Rientrano in tale voce i costi relativi all'acquisizione di servizi connessi alla gestione operativa di competenza dell'esercizio, fatte salve le rettifiche e le integrazioni effettuate in sede di scritture di assestamento economico al fine di considerarle in aumento dei risconti attivi iniziali relativi a quote di assicurazione di competenza dell'esercizio derivanti dal rinvio fatto nel rendiconto 2018 ed in diminuzione dei risconti attivi finali relativi a quote di assicurazione sostenuti nel 2018 ma di competenza dell'esercizio successivo e da rinviare allo stesso con contropartita nella voce D2) risconti Attivi dell'attivo patrimoniale. La voce comprende le liquidazioni 2018 (su impegni 2018), le fatture da ricevere (liquidazioni 2019 su impegni 2018) e i documenti da ricevere (impegni 2018 a residuo). Con riferimento alle sole attività rilevanti Ai fini i.v.a. svolte dall'ente e gestite in contabilità fiscale, non sono incluse in tale voce le imposte recuperabili come l'i.v.a., che costituisce credito verso l'erario nello stato patrimoniale.

I costi inseriti in questa voce derivano dalle spese rilevate in contabilità finanziaria al Titolo 1 della Spesa – Macroaggregato 103, al netto dei costi relativi all'utilizzo beni di terzi.

B11) UTILIZZO BENI DI TERZI per € 322.073,70.

i costi inseriti in questa voce derivano dalle spese rilevate in contabilità finanziaria al Titolo 1 Macroaggregato 103 della Spesa, riguardanti l'utilizzo di beni di terzi materiali ed immateriali quali, a titolo esemplificativo: canoni di locazione di beni immobili e oneri accessori, noleggi di beni di trasporto, canoni per l'utilizzo di software, altri costi sostenuti per l'utilizzo beni di terzi.

La voce comprende le liquidazioni 2018 (su impegni 2018), le fatture da ricevere (liquidazioni 2019 su impegni 2018) e i documenti da ricevere (impegni 2018 a residuo). Anche questa voce è stata rettificata in sede di assestamento economico al fine di diminuirne l'importo quali risconti attivi finali relativi a quote di canoni per l'utilizzo di software sostenuti nell'esercizio 2018 ma di competenza dell'esercizio successivo e da rinviare allo stesso con contropartita nella voce D2) Risconti attivi dell'attivo patrimoniale.

B12a) TRASFERIMENTI CORRENTI per € 4.062.769,53. La voce comprende gli oneri per le risorse finanziarie correnti trasferite dall'ente ad altre amministrazioni pubbliche o a privati in assenza di una controprestazione, quali ad esempio le semplici movimentazioni finanziarie ed i contributi a fondo perduto o in conto esercizio per l'attività svolta da enti che operano per la popolazione e il territorio. La voce comprende i costi al Titolo 1 della Spesa Macroaggregato 104 Trasferimenti Correnti.

B12b) CONTRIBUTI AGLI INVESTIMENTI AD ALTRE AMMINISTRAZIONI PUBBLICHE per € 160.471,39 Questa voce comprende i contributi agli investimenti che costituiscono costi di carattere straordinario di competenza economica dell'esercizio. Gli oneri rilevati derivano dalle corrispondenti spese impegnate in contabilità finanziaria e comprende gli impegni al Titolo 2 della Spesa, Macroaggregato 203 relativi a contributi erogati a parrocchie, contributi erogati derivanti dal programma straordinario riqualificazione urbana e sicurezza delle periferie, contributi erogati finalizzati al finanziamento di lavori per superamento barriere architettoniche.

B12c) CONTRIBUTI AGLI INVESTIMENTI AD ALTRI SOGGETTI per € 113.050,04. Questa voce comprende i contributi agli investimenti che costituiscono costi di carattere straordinario di competenza economica dell'esercizio e derivano dalle corrispondenti spese impegnate in contabilità finanziaria al Titolo 2 Macroaggregato 203 della Spesa, alle voci Contributi agli investimenti a famiglie, imprese e istituzioni sociali private; nello specifico, interventi per bandi di riqualificazione energetica, progetti del bilancio partecipato, contributi straordinari.

B13) PERSONALE per € 7.494.799,52. In questa voce sono iscritti tutti i costi sostenuti nell'esercizio per il personale dipendente (retribuzione, straordinari, indennità, oneri previdenziali ed assicurativi a carico dell'ente, gli accantonamenti riguardanti il personale, trattamento di fine rapporto e simili), rilevati in contabilità finanziaria al Titolo 1 Macroaggregato 101 della Spesa. La voce non comprende la relativa IRAP (Imposta Regionale sulle Attività Produttive), che deve essere rilevata nella voce "Imposte".

B14) AMMORTAMENTI E SVALUTAZIONI per un importo totale di € 4.218.854,32 relativi alle quote di ammortamento delle immobilizzazioni immateriali **B14a) per € 175.566,72** e immobilizzazioni materiali **B14b) per € 3.288.952,64** così come risultanti dagli inventari patrimoniali riclassificati secondo le nuove tipologie inventariali "armonizzate". Si precisa che gli ammortamenti sono quantificati applicando alle consistenze dell'inventario al 31/12/2017 le percentuali indicate al punto 4.18 del principio contabile applicato concernente la contabilità economica patrimoniale degli enti in contabilità finanziaria. **Alla voce B14d)** è rilevato l'accantonamento al fondo svalutazione crediti (altri crediti di natura tributaria) per € 754.334,96.

B15) VARIAZIONI NELLE RIMANENZE DI MATERIE PRIME E/O BENI DI CONSUMO per € 8.763,74.

In tale voce rientra la variazione delle rimanenze di beni acquistati, destinati allo scambio (nella fattispecie per l'acquisto di farmaci, parafarmaci e altri beni destinati alla rivendita della Farmacia Comunale) e non utilizzati alla chiusura dell'esercizio. Il criterio applicato è quello del costo. Nel conto economico viene indicata la differenza tra le rimanenze finali di € 118.093,32 e le rimanenze iniziali di € 126.857,06: nel 2018 si è registrato un decremento di € 8.763,74 confermato dalle registrazioni di magazzino della farmacia comunale.

B16) ACCANTONAMENTI PER RISCHI per un importo di Euro 45.000,00. In questa voce sono rilevati gli accantonamenti risultanti dal Rendiconto della Gestione 2018, così come inseriti nella scomposizione del Risultato di Amministrazione, relativi a fondo contenzioso.

B17) ALTRI ACCANTONAMENTI per un importo di € 27.974,79. In questa voce sono rilevati gli accantonamenti risultanti dal Rendiconto della Gestione 2018, così come inseriti nella scomposizione del Risultato di Amministrazione e secondo quanto disposto dai principi contabili, relativi:

- all'accantonamento al fondo copertura perdite società partecipate per euro 5.000,00;
- all'accantonamento al fondo per il trattamento di fine mandato al Sindaco per euro 2.974,79
- all'accantonamento ad altri fondi per spese e rischi futuri per euro 20.000,00.

B18) ONERI DIVERSI DI GESTIONE per € 528.002,04. E' una voce residuale nella quale vanno rilevate le liquidazioni per gli oneri e i costi della gestione di competenza economica dell'esercizio non classificabili nelle voci precedenti. Comprende i tributi (diversi da imposte sul reddito e l'IRAP), le imposte di registro e la tassa di circolazione dei veicoli comunali.

Il risultato della gestione finanziaria, che esprime quali componenti negativi di reddito, gli interessi per la remunerazione dei debiti contratti a finanziamento degli investimenti dell'ente mentre, sul fronte dei proventi, vi affluiscono gli interessi attivi sulla gestione dei conti correnti intestati all'ente. L'ammontare è pari ad € - 1.470.983,88 e risulta negativo per effetto degli interessi passivi su mutui e prestiti, ma migliorato rispetto all'esercizio precedente per effetto della progressiva riduzione del debito da finanziamento, grazie alle operazioni di estinzione anticipata dei mutui realizzate nel corso dell'esercizio. Esprime, sul fronte degli oneri, le ripercussioni economiche delle scelte di finanziamento degli investimenti attraverso il ricorso al capitale di terzi, determinando il costo dell'indebitamento.

PROVENTI E ONERI FINANZIARI.

C20) ALTRI PROVENTI FINANZIARI per € 8,40. In tale voce si collocano gli importi relativi agli interessi attivi su depositi bancari, di competenza economica dell'esercizio, rilevati sulla base degli accertamenti in contabilità finanziaria al Titolo 3 Tipologia 300 dell'Entrata.

C21a) INTERESSI ED ALTRI ONERI FINANZIARI per € 1.470.992,28. In tale voce si collocano le somme relative alle liquidazioni in c/competenza 2018 della contabilità finanziaria al Titolo 1 Macroaggregato 107 della Spesa (Interessi Passivi) per interessi passivi su mutui e prestiti a medio e lungo termine.

§

Il risultato della gestione straordinaria, per € 398.087,86 è pari al saldo tra proventi ed oneri straordinari ed è determinato da più elementi, quali i componenti di reddito non riconducibili alle voci precedenti o voci estranee alla gestione caratteristica dell'ente.

PROVENTI ED ONERI STRAORDINARI.

E24c) SOPRAVVENIENZE ATTIVE E INSUSSISTENZE DEL PASSIVO per € 2.298.754,34. Sono incluse in questa sezione le sopravvenienze attive e le insussistenze del passivo derivanti da maggiori entrate o da economie di spesa rilevate anche in sede di riaccertamento dei residui che hanno comportato un aumento dei crediti o la cancellazione di debiti nello Stato Patrimoniale.

E24d) PLUSVALENZE PATRIMONIALI per € 149.938,80 derivanti dall'alienazione di diritti reali di godimento con atto di rogito registrato nel 2018. Il valore corrisponde alla differenza positiva, rilevabile dalle scritture inventariali, tra il valore di realizzo di alcuni cespiti rispetto al valore contabile nell'inventario (costo storico al netto delle quote di ammortamento già calcolate).

E24e) ALTRI PROVENTI STRAORDINARI per € 340.348,12 relativi ad introiti per monetizzazione parcheggi e canoni demaniali.

E25b) SOPRAVVENIENZE PASSIVE E INSUSSISTENZE DELL'ATTIVO per € 805.264,84. Sono incluse in questa sezione le sopravvenienze passive e le insussistenze dell'attivo derivanti da cancellazioni di residui attivi in sede di riaccertamento e sopravvenienze passive (costi con competenza 2018 e retro).

E25c) MINUSVALENZE PATRIMONIALI per € 1.506.986,64. Sono incluse in questa sezione le variazioni rilevabili dalle scritture inventariali.

E25d) ALTRI ONERI STRAORDINARI per € 78.701,92.

E26) IMPOSTE. E' inserito l'importo di € 410.930,33 riferito all'Imposta regionale sulle attività produttive di competenza dell'esercizio rilevabile dalle liquidazioni al Titolo 1 Macroaggregato 102 della Spesa (imposte e tasse a carico dell'ente). Gli altri tributi sono contabilizzati nella voce oneri diversi di gestione.

2 - STATO PATRIMONIALE ATTIVO PLURIENNALE

Voce di Stampa		2014	2015	2016	2017	2018
1	A) CREDITI vs.LO STATO ED ALTRE AMMINISTRAZIONI PUBBLICHE PER LA PARTECIPAZIONE AL FONDO DI DOTAZIONE	0,00	0,00	0,00	0,00	0,00
	TOTALE CREDITI vs PARTECIPANTI (A)	0,00	0,00	0,00	0,00	0,00
	B) IMMOBILIZZAZIONI	0,00	0,00	0,00	0,00	0,00
I	<u>Immobilizzazioni immateriali</u>	0,00	0,00	0,00	0,00	0,00
1	costi di impianto e di ampliamento	0,00	0,00	0,00	0,00	0,00
2	costi di ricerca sviluppo e pubblicita	0,00	0,00	0,00	0,00	0,00
3	diritti di brevetto ed utilizzazione opere dell'ingegno	0,00	41.995,16	60.751,70	72.921,90	71.140,94
4	concessioni, licenze, marchi e diritti simile	0,00	0,00	0,00	0,00	0,00
5	avviamento	0,00	0,00	0,00	0,00	0,00
6	immobilizzazioni in corso ed acconti	0,00	0,00	0,00	0,00	0,00
9	altre	0,00	454.256,20	481.117,28	490.866,54	563.724,91
	Totale immobilizzazioni immateriali	0,00	496.251,36	541.868,98	563.788,44	634.865,85
II	<u>Immobilizzazioni materiali (3)</u>	0,00	0,00	0,00	0,00	0,00
1	Beni demaniali	0,00	41.096.244,23	40.507.374,55	39.913.293,89	40.514.573,11
1.1	Terreni	0,00	278.363,07	278.722,15	278.722,15	278.722,15
1.2	Fabbricati	0,00	0,00	0,00	183.598,77	326.231,19
1.3	Infrastrutture	0,00	0,00	740.128,12	1.394.419,09	2.894.563,25
1.9	Altri beni demaniali	0,00	40.817.881,16	39.488.524,28	38.056.553,88	37.015.056,52
III 2	Altre immobilizzazioni materiali (3)	0,00	62.250.710,73	61.442.906,97	60.752.446,50	61.199.133,13
2.1	Terreni	0,00	897.086,95	932.198,95	5.052.161,52	5.052.161,52
a	di cui in leasing finanziario	0,00	0,00	0,00	0,00	0,00
2.2	Fabbricati	0,00	60.510.467,19	58.888.927,36	53.930.234,10	54.312.893,17
a	di cui in leasing finanziario	0,00	0,00	0,00	0,00	0,00
2.3	Impianti e macchinari	0,00	265,78	16.227,93	57.077,59	64.406,72
a	di cui in leasing finanziario	0,00	0,00	0,00	0,00	0,00
2.4	Attrezzature industriali e commerciali	0,00	361.314,63	411.152,44	441.096,10	505.911,93
2.5	Mezzi di trasporto	0,00	50.981,20	30.892,20	39.286,54	37.729,89
2.6	Macchine per ufficio e hardware	0,00	43.595,08	45.196,46	65.498,56	55.440,57
2.7	Mobili e arredi	0,00	68.193,69	124.064,43	134.648,32	175.758,11
2.8	Infrastrutture	0,00	318.806,21	468.311,28	513.347,41	497.546,66
2.9	Diritti reali di godimento	0,00	0,00	0,00	0,00	0,00
2.99	Altri beni materiali	0,00	0,00	525.935,92	519.096,36	497.284,56
3	Immobilizzazioni in corso ed acconti	0,00	4.496.876,60	3.918.841,76	5.114.414,56	7.034.122,12
	Totale immobilizzazioni materiali	0,00	107.843.831,56	105.869.123,28	105.780.154,9	108.747.828,

						5	36
IV	<u>Immobilizzazioni Finanziarie (1)</u>	0,00	0,00	0,00	0,00	0,00	0,00
1	Partecipazioni in	0,00	2.791.983,61	2.809.226,27	3.101.044,92	3.312.030,22	
	<i>a</i> imprese controllate	0,00	2.570.494,93	2.587.737,59	1.339.137,32	1.362.798,78	
	<i>b</i> imprese partecipate	0,00	2.600,00	2.600,00	1.696.625,32	1.883.949,16	
	<i>c</i> altri soggetti	0,00	218.888,68	218.888,68	65.282,28	65.282,28	
2	Crediti verso	0,00	0,00	0,00	0,00	0,00	
	<i>a</i> altre amministrazioni pubbliche	0,00	0,00	0,00	0,00	0,00	
	<i>b</i> imprese controllate	0,00	0,00	0,00	0,00	0,00	
	<i>c</i> imprese partecipate	0,00	0,00	0,00	0,00	0,00	
	<i>d</i> altri soggetti	0,00	0,00	0,00	0,00	0,00	
3	Altri titoli	0,00	0,00	0,00	0,00	0,00	
	Totale immobilizzazioni finanziarie	0,00	2.791.983,61	2.809.226,27	3.101.044,92	3.312.030,22	
	TOTALE IMMOBILIZZAZIONI (B)	0,00	111.132.066,53	109.220.218,53	109.444.988,31	112.694.724,43	
	C) ATTIVO CIRCOLANTE	0,00	0,00	0,00	0,00	0,00	
I	Rimanenze	0,00	142.677,78	123.228,17	126.857,06	118.093,32	
	Totale	0,00	142.677,78	123.228,17	126.857,06	118.093,32	
II	<u>Crediti(2)</u>	0,00	0,00	0,00	0,00	0,00	
1	Crediti di natura tributaria	0,00	4.551.194,38	4.702.120,58	5.767.995,16	3.524.019,39	
	<i>a</i> Crediti da tributi destinati al finanziamento della sanità	0,00	0,00	0,00	0,00	0,00	
	<i>b</i> Altri crediti da tributi	0,00	4.426.966,55	4.441.559,78	5.684.909,79	3.524.019,39	
	<i>c</i> Crediti da Fondi perequativi	0,00	124.227,83	260.560,80	83.085,37	0,00	
2	Crediti per trasferimenti e contributi	0,00	5.209.975,71	3.758.747,21	6.582.050,99	9.205.116,13	
	<i>a</i> verso amministrazioni pubbliche	0,00	3.403.212,56	3.559.484,06	5.299.527,89	6.105.761,20	
	<i>b</i> imprese controllate	0,00	0,00	0,00	0,00	0,00	
	<i>c</i> imprese partecipate	0,00	0,00	0,00	0,00	0,00	
	<i>d</i> verso altri soggetti	0,00	1.806.763,15	199.263,15	1.282.523,10	3.099.354,93	
3	Verso clienti ed utenti	0,00	2.408.565,32	2.118.835,62	1.430.728,45	1.669.287,27	
4	Altri Crediti	0,00	1.774.032,54	1.071.212,97	2.308.979,34	1.421.129,40	
	<i>a</i> verso l'erario	0,00	0,00	0,00	0,00	0,00	
	<i>b</i> per attività svolta per c/terzi	0,00	105.242,99	54.462,42	50.788,62	48.969,20	
	<i>c</i> altri	0,00	1.668.789,55	1.016.750,55	2.258.190,72	1.372.160,20	
	Totale crediti	0,00	13.943.767,95	11.650.916,38	16.089.753,94	15.819.552,19	
III	<u>ATTIVITA' FINANZIARIE CHE NON COSTITUISCONO IMMOBILIZZI</u>	0,00	0,00	0,00	0,00	0,00	
1	partecipazioni	0,00	0,00	0,00	0,00	0,00	
2	altri titoli	0,00	0,00	0,00	0,00	0,00	
	Totale attività finanziarie che non costituiscono immobilizzi	0,00	0,00	0,00	0,00	0,00	
IV	<u>DISPONIBILITA' LIQUIDE</u>	0,00	0,00	0,00	0,00	0,00	
1	Conto di tesoreria	0,00	8.290.929,70	10.414.172,70	9.068.817,19	10.146.460,24	
	<i>a</i> Istituto tesoriere	0,00	8.290.929,70	10.414.172,70	9.068.817,19	10.146.460,24	

	<i>b</i> presso Banca d'Italia	0,00	0,00	0,00	0,00	0,00
2	Altri depositi bancari e postali	0,00	407.033,24	384.325,91	145.075,91	145.075,91
3	Denaro e valori in cassa	0,00	0,00	0,00	0,00	0,00
4	Altri conti presso la tesoreria statale intestati all'ente	0,00	0,00	0,00	0,00	0,00
	Totale disponibilita liquide	0,00	8.697.962,94	10.798.498,61	9.213.893,10	10.291.536,15
	TOTALE ATTIVO CIRCOLANTE (C)	0,00	22.784.408,67	22.572.643,16	25.430.504,10	26.229.181,66
	D) RATEI E RISCONTI	0,00	0,00	0,00	0,00	0,00
1	Ratei attivi	0,00	0,00	0,00	0,00	0,00
2	Risconti attivi	0,00	142.377,23	145.196,40	129.759,63	125.745,55
	TOTALE RATEI E RISCONTI D)	0,00	142.377,23	145.196,40	129.759,63	125.745,55
	TOTALE DELL'ATTIVO	0,00	134.058.852,43	131.938.058,09	135.005.252,04	139.049.651,64

Nota: il prospetto prende in considerazione solo gli anni in cui vige l'attuale decreto D.Lgs. 118/11.

STATO PATRIMONIALE - ATTIVO.

B) LE IMMOBILIZZAZIONI sono gli elementi del patrimonio destinati ad un uso durevole; sono iscritte nello stato patrimoniale al netto dei relativi fondi di ammortamento e trovano corrispondenza nelle risultanze inventariali dei beni mobili e immobili.

Fanno parte delle immobilizzazioni le seguenti sottocategorie:

BI) IMMOBILIZZAZIONI IMMATERIALI: con una consistenza finale pari ad **€ 634.865,85**.

I costi capitalizzati nelle immobilizzazioni immateriali riguardano incarichi professionali e consulenze di carattere progettistico, tecnico geologico, urbanistico e informatico e spese per acquisizione di software.

BII) IMMOBILIZZAZIONI MATERIALI, hanno una consistenza finale di **€ 108.747.8258,36** di cui:

BII1) BENI DEMANIALI, pari ad Euro 40.514.573,11: in questa categoria rientrano i beni classificati come demanio dall'art. 822 e seguenti del codice civile e precisamente: il demanio stradale e relative pertinenze, i parcheggi, l'illuminazione pubblica, gli acquedotti, gli impianti di depurazione e le fognature, i cimiteri, i mercati, i giardini e i parchi pubblici.

BII2) ALTRE IMMOBILIZZAZIONI MATERIALI, pari ad € 61.199.133,13: appartengono a questa categoria i beni immobili destinati a sede d'ufficio pubblico o di pubblici servizi, gli edifici scolastici e tutti gli altri fabbricati destinati ad uso pubblico, le aree destinate dagli strumenti urbanistici ad insediamenti produttivi e ad edilizia residenziale pubblica, tutti i beni immobili soggetti alle norme del diritto comune – in quanto non direttamente destinati all'uso pubblico –, gli impianti e macchinari, le attrezzature industriali e commerciali, i mezzi di trasporto, le macchine per ufficio ed hardware, mobili e arredi, le infrastrutture ed infine i diritti reali di godimento.

BII2.2.99) ALTRI BENI MATERIALI pari ad € 497.284,56.

Le variazioni di consistenza delle sopra riportate categorie sono principalmente determinate da incrementi dovuti ad acquisizioni a titolo oneroso o gratuito o da interventi di manutenzione straordinaria, classificati nelle tipologie patrimoniali a cui appartengono i beni in oggetto.

Le acquisizioni sono iscritte al costo di acquisto o, in caso di acquisizione gratuita, al valore periziato dagli uffici preposti.

I decrementi sono dovuti a cessioni a titolo oneroso o gratuito.

I valori delle immobilizzazioni sono al netto dei relativi fondi di ammortamento.

Si evidenzia che nell'inventario, in accordo con il Collegio dei Revisori dei Conti:

- è stata accorpata la scheda terreni ex Arena al caspite immobili CEM

- sono state mantenute le schede cespiti Tendostruttura e Asilo Besozzi Benioli, in quanto relativi a lavori eseguiti prima e per la trasformazione delle relative aree.

BIII3) IMMOBILIZZAZIONI IN CORSO ED ACCONTI per € 7.034.122,12.

In tale voce sono iscritti come incrementi le spese di acquisto, la realizzazione o la manutenzione straordinaria di opere pubbliche sui beni di proprietà dell'ente in attesa della fase di completamento dei lavori.

Al momento del rogito (acquisizioni) o del rilascio del certificato di collaudo/regolare esecuzione (nuova opera/manutenzione straordinaria), le spese in oggetto vengono prima caricate nel libro cespiti inventariabili e successivamente stornate dalla voce immobilizzazioni in corso ed acconti, come decrementi, con l'attribuzione alla voce patrimoniale di pertinenza.

BIV) IMMOBILIZZAZIONI FINANZIARIE.

Comprendono le partecipazioni dell'ente in imprese controllate, partecipate ed in altre imprese. Hanno un valore complessivo di € 3.312.030,22.

C) L'ATTIVO CIRCOLANTE, pari ad € 26.229.181,66 comprende gli investimenti di carattere non durevole, in quanto destinati al consumo, allo scambio o all'incasso, soggetti quindi ad un costante rinnovo e sostituzione.

In particolare, l'attivo circolante contiene le seguenti voci:

CI) RIMANENZE: comprendono i beni destinati allo scambio non utilizzati nell'esercizio che parteciperanno alla formazione del risultato degli esercizi futuri. Il criterio applicato è quello del costo. Nello stato patrimoniale, l'importo iniziale di € 126.857,06 viene ridotto di € 8.763,74 (con contro partita nei costi del conto economico alla voce B15), pari al decremento, confermato dalle registrazioni di magazzino della farmacia comunale, relativamente agli acquisti di farmaci, parafarmaci e altri beni destinati alla vendita). Pertanto le rimanenze finali ammontano ad € 118.093,32.

CII) CREDITI: questa categoria rappresenta la posizione attiva dell'ente verso terzi per un importo di € 15.819.552,19 derivanti dalla gestione ordinaria dell'ente.

La corretta applicazione del principio della competenza finanziaria garantisce, secondo quanto disposto dai nuovi principi contabili, la corrispondenza tra i residui attivi e l'ammontare dei crediti di funzionamento.

I crediti sono iscritti al valore nominale, ricondotto al presumibile valore di realizzo attraverso apposito fondo svalutazione portato a diretta diminuzione degli stessi in sede di predisposizione dello stato patrimoniale.

Per i crediti di dubbia e difficile esigibilità accertati nell'esercizio, è effettuato un accantonamento al relativo fondo, vincolando una quota dell'avanzo di amministrazione.

L'ammontare del fondo, la cui voce è rilevabile nella scomposizione del risultato di amministrazione in sede di chiusura del Rendiconto della Gestione 2018, è determinato, sulla base di quanto previsto dai principi contabili, in considerazione della dimensione degli stanziamenti relativi ai crediti che si prevede si formeranno nell'esercizio, della loro natura e dall'andamento delle riscossioni.

CIV) DISPONIBILITA' LIQUIDE: è evidenziato il fondo di cassa giacente presso l'Istituto Tesoriere al 31/12/2018 **pari ad € 10.146.460,24** oltre ad altri depositi per **€ 145.075,91** aperti presso l'Istituto Tesoriere (Mutuo Banca Popolare di Sondrio).

D) RATEI E RISCONTI i risconti attivi sono costi sostenuti in via anticipata di competenza di esercizi successivi. In sede di chiusura del bilancio consuntivo, i ricavi e i costi rilevati nel corso dell'esercizio sono rettificati rispettivamente con l'iscrizione di risconti attivi commisurati alla quota da rinviare alla competenza dell'esercizio successivo.

Alla voce D2) si rileva la consistenza finale di risconti attivi relativi a quote di assicurazione ed utilizzo beni di terzi per un importo di € 125.745,55 già commentati nella sezione Conto Economico 2018.

3 - STATO PATRIMONIALE PASSIVO PLURIENNALE

Voce di Stampa		2014	2015	2016	2017	2018
	A) PATRIMONIO NETTO	0,00	0,00	0,00	0,00	0,00
I	Fondo di dotazione	0,00	29.664.390,19	26.016.881,22	-69.879.210,54	-74.213.342,82
II	Riserve	0,00	11.429.933,33	12.009.847,61	108.352.964,93	112.721.146,71
a	da risultato economico di esercizi precedenti	0,00	0,00	0,00	7.290.535,99	6.573.087,11
b	da capitale	0,00	0,00	303.750,02	538.868,67	749.853,97
c	da permessi di costruire	0,00	11.429.933,33	11.706.097,59	12.178.992,15	12.719.505,23
d	riserve indisponibili per beni demaniali e patrimoniali indisponibili e per i beni culturali	0,00	0,00	0,00	88.344.568,12	92.678.700,40
e	Altre riserve indisponibili	0,00	0,00	0,00	0,00	0,00
III	Risultato economico dell'esercizio	0,00	-2.847.509,33	-260.987,65	-717.448,88	-1.279.211,30
	TOTALE PATRIMONIO NETTO (A)	0,00	38.246.814,19	37.765.741,18	37.756.305,51	37.228.592,59
	B) FONDI PER RISCHI ED ONERI	0,00	0,00	0,00	0,00	0,00
1	per trattamento di quiescenza	0,00	0,00	0,00	0,00	0,00
2	per imposte	0,00	0,00	0,00	0,00	0,00
3	altri	0,00	0,00	143.346,64	780.713,60	570.195,87
	TOTALE FONDI RISCHI ED ONERI (B)	0,00	0,00	143.346,64	780.713,60	570.195,87
	C) TRATTAMENTO DI FINE RAPPORTO	0,00	0,00	0,00	0,00	0,00
	TOTALE T.F.R. (C)	0,00	0,00	0,00	0,00	0,00
	D) DEBITI (1)	0,00	0,00	0,00	0,00	0,00
1	Debiti da finanziamento	0,00	36.170.626,97	33.706.126,62	31.764.954,27	29.365.394,42
a	prestiti obbligazionari	0,00	0,00	0,00	0,00	0,00
b	v/ altre amministrazioni pubbliche	0,00	0,00	0,00	0,00	0,00
c	verso banche e tesoriere	0,00	0,00	0,00	0,00	0,00
d	verso altri finanziatori	0,00	36.170.626,97	33.706.126,62	31.764.954,27	29.365.394,42
2	Debiti verso fornitori	0,00	4.699.627,18	4.408.702,37	3.392.522,95	4.639.252,98
3	Acconti	0,00	0,00	0,00	0,00	0,00
4	Debiti per trasferimenti e contributi	0,00	1.317.627,18	1.450.071,91	1.954.320,35	2.094.915,99
a	enti finanziati dal servizio sanitario nazionale	0,00	0,00	0,00	0,00	0,00
b	altre amministrazioni pubbliche	0,00	903.564,36	1.032.911,78	1.536.707,48	1.677.753,17
c	imprese controllate	0,00	34.620,75	29.112,08	0,00	0,00
d	imprese partecipate	0,00	25.000,00	0,00	0,00	28.831,84
e	altri soggetti	0,00	354.442,07	388.048,05	417.612,87	388.330,98
5	altri debiti	0,00	1.680.599,64	1.955.118,83	2.737.265,50	2.534.438,19
a	tributari	0,00	155.450,01	400.532,46	911.702,32	547.107,74
b	verso istituti di previdenza e sicurezza sociale	0,00	18.081,76	332.714,21	333.260,90	320.786,17
c	per attività svolta per c/terzi (2)	0,00	0,00	0,00	0,00	0,00
d	altri	0,00	1.507.067,87	1.221.872,16	1.492.302,28	1.666.544,28
	TOTALE DEBITI (D)	0,00	43.868.480,97	41.520.019,73	39.849.063,07	38.634.001,58

	E) RATEI E RISCOINTI E CONTRIBUTI AGLI INVESTIMENTI	0,00	0,00	0,00	0,00	0,00
I	Ratei passivi	0,00	0,00	0,00	0,00	0,00
II	Risconti passivi	0,00	51.943.557,27	52.508.950,54	56.619.169,86	62.616.861,60
1	Contributi agli investimenti	0,00	51.915.080,03	52.480.473,30	56.590.692,61	62.535.212,31
a	da amministrazioni pubbliche	0,00	50.428.316,88	50.979.506,00	53.498.278,82	56.670.403,57
b	da altri soggetti	0,00	1.486.763,15	1.500.967,30	3.092.413,79	5.864.808,74
2	Concessioni pluriennali	0,00	28.477,24	28.477,24	28.477,25	81.649,29
3	Altri risconti passivi	0,00	0,00	0,00	0,00	0,00
	TOTALE RATEI E RISCOINTI (E)	0,00	51.943.557,27	52.508.950,54	56.619.169,86	62.616.861,60
	TOTALE DEL PASSIVO	0,00	134.058.852,43	131.938.058,09	135.005.252,04	139.049.651,64
	CONTI D'ORDINE	0,00	0,00	0,00	0,00	0,00
	1) Impegni su esercizi futuri	0,00	8.755.760,55	7.396.998,69	11.853.201,72	14.172.273,66
	2) beni di terzi in uso	0,00	0,00	0,00	0,00	0,00
	3) beni dati in uso a terzi	0,00	0,00	0,00	0,00	0,00
	4) garanzie prestate a amministrazioni pubbliche	0,00	0,00	0,00	0,00	0,00
	5) garanzie prestate a imprese controllate	0,00	0,00	0,00	0,00	0,00
	6) garanzie prestate a imprese partecipate	0,00	0,00	0,00	0,00	0,00
	10) garanzie prestate a altre imprese	0,00	0,00	610.000,00	610.000,00	610.000,00
	TOTALE CONTI D'ORDINE	0,00	0,00	8.006.998,69	12.463.201,72	14.782.273,66

Nota: il prospetto prende in considerazione solo gli anni in cui vige l'attuale decreto D.Lgs. 118/11.

STATO PATRIMONIALE – PASSIVO.

Il **passivo patrimoniale** è strutturato in modo da evidenziare la distinzione tra patrimonio netto e debiti. E' suddiviso nelle seguenti voci:

A) PATRIMONIO NETTO.

Il patrimonio netto finale pari ad **€ 37.228.592,59** è espressione della consistenza patrimoniale netta dell'ente e **rappresenta la sua capacità di autofinanziamento.**

Il nuovo principio contabile concernente la contabilità economico-patrimoniale, dispone che deve essere articolato nelle seguenti poste: Fondo di Dotazione e Riserve.

AI) FONDO DI DOTAZIONE per € - 74.213.342,82

In applicazione del principio della contabilità economico patrimoniale n. 6.3, a decorrere dal rendiconto 2017, tra le riserve del patrimonio netto sono comprese le riserve indisponibili per beni demaniali e patrimoniali indisponibili e per i beni culturali.

L'adozione del principio contabile comporta una riclassificazione delle componenti del patrimonio netto, al fine di evidenziarne la quota costituita da beni indisponibili, non utilizzabile per far fronte alle passività dell'ente.

Si sottolinea che, a parità dei valori iscritti nell'attivo e nel passivo, il principio non determina una variazione del valore del patrimonio netto.

L'importo accantonato in tali riserve indisponibili è pari al valore dei beni demaniali, dei beni del patrimonio indisponibile e dei beni culturali iscritto nell'attivo patrimoniale (al netto dell'ammortamento, nei casi in cui è previsto).

Il Fondo iniziale di € - 69.879.210,54 è stato rettificato del valore dei beni demaniali e patrimoniali indisponibili e per i beni culturali introdotta dal citato DM confluito nella nuova posta "Riserve indisponibili per i beni demaniali e patrimoniali indisponibili e per i beni culturali".

AII) RISERVE per € 112.721.146,71 costituiscono la parte del patrimonio netto che, in caso di perdita, è primariamente utilizzabile per la copertura, a garanzia del fondo di dotazione.

Si compone delle seguenti voci:

Risultato economico di esercizi precedenti per € 6.573.087,11; la voce è stata aggiornata con il risultato economico dell'esercizio 2018 portato in riduzione.

Riserve da capitale per € 749.853,97; la voce valorizza le movimentazioni delle riserve da rivalutazione per rettifiche valore immobilizzazioni finanziarie in imprese partecipate, collegate e altri soggetti per un totale di + € 210.985,30.

Riserve da permessi di costruire per € 12.719.505,23; la voce è incrementata dalle somme accertate sulla competenza 2018, al netto della quota di permessi da costruire applicata a parte corrente, confluita a conto economico, nonché dai risconti da permessi di costruire.

Riserve indisponibili per beni demaniali e patrimoniali indisponibili e per i beni culturali per € 92.678.700,40; è stata valorizzata la posta introdotta dal già citato DM 18 Maggio 2017.

(La consistenza finale 2017 pari ad € 88.344.568,12 è stata iscritta nello stato patrimoniale passivo secondo i criteri di valutazione del D.Lgs. 267/2000.

La situazione inventariale del patrimonio passivo al 31/12/2018 presenta una consistenza finale 2017 iscritta con i criteri di valutazione del D.Lgs. 118/2011; le movimentazioni in aumento e in diminuzione portano alla determinazione della stessa consistenza finale pari ad € 92.678.700,40).

AIII) RISULTATO ECONOMICO DELL'ESERCIZIO, negativo per € - 1.279.211,30 che corrisponde alla differenza tra componenti positivi e negativi rappresentati nel Conto Economico 2018.

B3) FONDI PER RISCHI ED ONERI, pari ad € 570.195,87.

Alla consistenza iniziale di € 780.713,60 per accantonamenti fatti a risultato di amministrazione anno 2017, nella chiusura del Rendiconto Finanziario 2018 si sono accantonati a fondo rischi ed oneri, in misura corrispondente ai vincoli sull'avanzo, € 45.000,00 per fondo contenzioso, euro 5.000,00 per fondo copertura perdite società partecipate, € 2.974,79 per trattamento di fine mandato del Sindaco, secondo quanto prescritto dai principi contabili.

Gli importi sono commisurati all'esborso che si stima di dover sostenere al momento della definizione delle controversie o al manifestarsi dell'evento per cui si sono accantonati.

Si rileva inoltre una riduzione di € 283.492,52 dei fondi precedentemente accantonati in seguito a liberazione di risorse dell'avanzo di amministrazione accantonato poichè le correlate spese potenziali non si sono verificate.

D1) DEBITI DA FINANZIAMENTO: comprendono principalmente i debiti di finanziamento esigibili oltre l'esercizio (mutui e prestiti) pari ad **€ 29.365.394,42** determinati dalla somma algebrica del debito all'inizio dell'esercizio aumentati degli accertamenti sulle accensioni di prestiti effettuati nell'esercizio e diminuiti dei pagamenti per rimborso di prestiti. Sono compresi in questa voce anche debiti diversi per interessi verso finanziatori.

D2) DEBITI VS. FORNITORI in essere alla fine dell'esercizio 2018 per un importo di € **4.639.252,98**; rientrano in tale voce i debiti per acquisti di beni e servizi necessari per il funzionamento dell'ente. La voce considera, così come per gli altri debiti, i valori mantenuti a residuo nel bilancio finanziario perché considerati, in osservanza ai nuovi principi contabili della contabilità armonizzata, obbligazioni giuridicamente perfezionate ed esigibili, in quanto il servizio è stato reso o è avvenuto lo scambio di beni, in attesa dei pagamenti.

D4) DEBITI PER TRASFERIMENTI E CONTRIBUTI pari ad € **2.094.915,99**

D5) ALTRI DEBITI pari ad € **2.534.438,19**, voce residuale che raccoglie i debiti tributari (compresi i debiti del Comune in qualità di sostituto d'imposta, allocati nel rendiconto finanziario tra i servizi c/terzi), verso istituti di previdenza e sicurezza sociale e per attività svolta per c/terzi.

E) RATEI E RISCONTI PASSIVI PER CONTRIBUTI AGLI INVESTIMENTI: sono costituiti dai contributi agli investimenti per una consistenza finale di € **62.535.212,31**. Si tratta di entrate finalizzate a spese di investimento, cioè destinate a finanziare fattori economici durevoli. Proprio per questa caratteristica i conferimenti sono considerati ricavi pluriennali che partecipano al risultato economico dell'esercizio attraverso quote di ammortamento calcolate per un importo corrispondente agli ammortamenti dei beni che hanno finanziato. La quota annuale dei contributi agli investimenti 2018 è rilevata tra i ricavi nel corso dell'esercizio in cui il relativo credito è stato accertato e sospesa alla fine dell'esercizio. Si evidenziano infine concessioni pluriennali per € 81.649,29.

CONTI D'ORDINE.

Si segnala infine, che sono stati valorizzati:

- 1) gli impegni finanziari su esercizi futuri per un importo corrispondente al Fondo Pluriennale Vincolato di Spesa rilevato dalla contabilità finanziaria attraverso il Conto del Bilancio 2018, pari ad € **14.172.273,66**.
- 2) Le garanzie prestate ad altre imprese quali l'Associazione ASD Tennis Verbania per euro 400.000,00 e Società Canottieri Intra per euro 210.000,00. Rappresentano le garanzie fornite dal Comune di Verbania per mutui assunti da terzi (fidejussioni).

4 - APPROFONDIMENTI

4.1 QUADRATURA SINTETICA FINALE DEI CREDITI CON I RESIDUI ATTIVI

Si sintetizza di seguito la quadratura sui saldi finali, detraendo le voci per cui non è prevista una corrispondenza dai residui attivi e dal saldo dei crediti presenti nello Stato Patrimoniale.

In particolare verranno sottratti, ove esistenti, i seguenti crediti che non trovano corrispondenza tra i residui:

- IVA a credito, comprensiva della posta in sospensione
- Crediti stralciati dal Conto di Bilancio

Parimenti verranno sottratti, ove esistenti, i seguenti residui che non generano credito:

- Prelievi dai conti di tesoreria e dai depositi bancari
- Emissione di titoli obbligazionari
- Destinazione/reintegro di incassi vincolati

<i>CREDITI</i>			
<i>Conto</i>	<i>Descrizione</i>	<i>Segno</i>	<i>Importo</i>
10302	Crediti	+	19.314.178,15
10302010103004	IVA acquisti in sospensione/differita	-	78.797,67
	Totale crediti	=	19.235.380,48

<i>RESIDUI ATTIVI</i>			
<i>Piano Finanziario</i>	<i>Descrizione</i>	<i>Segno</i>	<i>Importo</i>
	Totale residui attivi riportati	+	19.380.456,39
E.5.04.07.01.001	Prelievi da depositi bancari	-	145.075,91
	Totale residui attivi	=	19.235.380,48

SQUADRATURA	0,00
--------------------	-------------

4.2 QUADRATURA SINTETICA FINALE DEI DEBITI CON I RESIDUI PASSIVI

Si sintetizza di seguito la quadratura sui saldi finali, detraendo le voci per cui non è prevista una corrispondenza dai residui passivi e dal saldo dei debiti presenti nello Stato Patrimoniale.

In particolare verranno sottratti, ove esistenti, i seguenti debiti che non trovano corrispondenza tra i residui:

- Mutui e altri finanziamenti
- IVA a debito, comprensiva della posta in sospensione

Parimenti verranno sottratti, ove esistenti, i seguenti residui che non generano debito:

- Versamenti ai conti di tesoreria e ai depositi bancari
- Rimborso di mutui e altri finanziamenti
- Destinazione/utilizzo di incassi vincolati
- Impegnato non liquidato a fronte del Macroaggregato "202 - Investimenti fissi lordi e acquisto di terreni"

<i>DEBITI</i>			
<i>Conto</i>	<i>Descrizione</i>	<i>Segno</i>	<i>Importo</i>
204	Debiti	+	38.634.001,58
20401040303001	Finanziamenti a medio / lungo termine da altre Imprese	-	-2.245.176,86
20401040304001	Finanziamenti a medio / lungo termine da Cassa Depositi e Prestiti Gestione CDP SpA	-	31.668.641,18
20401040305001	Finanziamenti a medio / lungo termine da Cassa Depositi e Prestiti - Gestione Tesoro	-	-58.069,90
20405060201001	IVA vendite in sospensione/differita	-	14.303,12
	Totale debiti	=	9.254.304,04

<i>RESIDUI PASSIVI</i>			
<i>Piano Finanziario</i>	<i>Descrizione</i>	<i>Segno</i>	<i>Importo</i>
	Totale residui passivi riportati	+	10.459.973,31
U.2.02.00.00.000	Impegnato non liquidato a fronte del Macroaggregato 202	-	1.205.669,27
	Totale residui passivi	=	9.254.304,04

SQUADRATURA	0,00
--------------------	-------------

4.3 ELENCO DEGLI ORGANISMI, ENTI STRUMENTALI E SOCIETÀ CONTROLLATE E PARTECIPATE

Come previsto dall'art. 3 commi 27, 28 e 29 della legge n. 244 del 27.12.2010, l'Ente ha approvato una delibera con cui ha provveduto ad definire le società partecipate, controllate e gli Enti strumentali facenti capo al gruppo Amministrazione Pubblica. Di seguito se ne riportano gli estremi identificativi.

ELENCO ORGANISMI PARTECIPATI DEL COMUNE DI VERBANIA

ORGANISMI PARTECIPATI	SEDE	CODICE FISCALE	OGGETTO SOCIALE	QUOTA % partecipazione	
Partecipazioni in società Controllate					
V.C.O. Formazione	Via XI Settembre, 5 – OMEGNA	01905580039	Promozione di attività di formazione anche in collaborazione con università, istituzioni scolastiche e con il sistema delle imprese (società senza scopo di lucro)	40,91%	
CONSER V.C.O. S.p.A.	Via Olanda, 55 – VERBANIA	93024180031	Gestione degli impianti tecnologici, di recupero e smaltimento dei rifiuti, ivi comprese le discariche di cui all'art. 10 c. 2 e 3 della L.R. del Piemonte 24/2002 e s.m.i. nonché l'erogazione dei servizi di gestione dei rifiuti urbani previsti dall'art. 10 c. 1 della predetta legge regionale	33,1264%	
V.C.O. SERVIZI S.p.A. in Liquidazione	Via Olanda, 55 – VERBANIA	02296480037	Esercizio non nei confronti del pubblico ai sensi di legge dell'attività di assunzione di partecipazioni in altre imprese e imprese esercenti attività industriale, commerciale o finanziaria, nonché esercenti attività di prestazione di servizi pubblici locali	44,2514%	
V.C.O. TRASPORTI S.r.l.	Via Olanda, 55 – VERBANIA	01792330035	Gestione dei servizi di trasporto pubblico su gomma e a fune e di mobilità urbana	44,2510%	Partecipazione indiretta attraverso la società VCO SERVIZI S.p.A. in liquidazione

Partecipazioni in società partecipate

LIDO DI SUNA S.r.l. in Liquidazione	Via Troubetzkoy, 3 – VERBANIA	01505600039	Gestione, manutenzione e custodia del complesso denominato "Lido di Suna"	25,00%	
ACQUA NOVARA V.C.O. S.p.A.	Via Fratelli Rossetti, 1 – NOVARA	02078000037	Gestione del servizio idrico integrato in tutte le sue fasi	2,470%	

Partecipazioni in altri soggetti:

DISTRETTO TURISTICO DEI LAGHI S.c.r.l.	Corso Italia, 18 – STRESA	01648650032	Organizzazione a livello locale dell'attività di accoglienza, informazione ed assistenza turistica	7,53%	
BANCA POPOLARE ETICA Scarl	Piazzetta Forzatè, 2 – PADOVA	02622940233	Attività bancaria finalizzata allo sviluppo della finanza etica	0,007%	
COB – Consorzio Obbligatorio Unico di Bacino ora CONSORZIO RIFIUTI	Via Olanda, 55 – VERBANIA	02235970031	Gestione rifiuti e tariffa di igiene ambientale (TIA)	16,338%	
CONSORZIO DEI SERVIZI SOCIALI	Piazza Ranzoni, 24 – VERBANIA	93015370039	Gestione dei servizi a rilevanza sociale con autonomia gestionale: servizi socio-assistenziali (socio-sanitari in convenzione con l'ASL, interventi a sostegno del nucleo familiare o del singolo), socio-educativi, dell'area delle politiche del lavoro (sostegno alle fasce deboli, immigrati, disabili, tossicodipendenti ecc...)	50,39%	
CONSORZIO CASE DI VACANZE DEI COMUNI NOVARESI	Via Fratelli Rosselli, 1 – NOVARA	80010440032	Organizzazione soggiorni vacanze in particolare per minori ed anziani appartenenti ai comuni che lo compongono e qualora vi fosse disponibilità di posti ad altri comuni od enti che ne facciano richiesta	6,550%	

ISTITUTO STORICO DELLA RESISTENZA E DELLA SOCIETA' CONTEMPORANEA NEL NOVARESE E NEL V.C.O. "Piero Fornara"	Corso Cavour, 15 – NOVARA	80010400036	Fornisce un supporto completo e aggiornato, all'attività di ricerca che si svolge sul territorio novarese e del Verbano Cusio Ossola. Promuove la conoscenza e lo studio attraverso l'organizzazione e lo sviluppo della ricerca in campo storico, socio-antropologico, politico ed economico sia a livello locale, che regionale e nazionale	5,000%	
CSI PIEMONTE – CONSORZIO PER IL SISTEMA INFORMATIVO	Corso Unione Sovietica, 216 – TORINO	01995120019	Gestione del sistema informativo regionale e progettazione, realizzazione e gestione di un sistema regionale di elaborazione dei dati.	0,044%	
CONSORZIO TOPIX	Via Maria Vittoria, 38 – TORINO	08445410015	sviluppare Progetti di Innovazione e progetti pilota – promuovere e divulgare, sia tra i Consorziati che all'esterno del Consorzio, la conoscenza e l'utilizzo della tecnologia Internet ed a larga banda ed, a tal fine, organizzare congressi, workshops, conferenze - fornire servizi, assistenza tecnica, manutenzione e quant'altro necessario all'interscambio dei dati ecc...	0,003%	
FONDAZIONE TEATRO IL MAGGIORE	Via al Torrente San Bernardino, 49 – VERBANIA		Gestione centro eventi "Il Maggiore"	50,00%	

VALORE PARTECIPAZIONI RENDICONTO 2018

ORGANISMI PARTECIPATI	Valore al 01/01/2018	Quota partecipazione	Valore Patrimonio Netto (meno utile perdita esercizio)	Q.ta Comune al 31/12/2018	Variazioni +/-	Metodo di valutazione partecipazione
Partecipazioni in società Controllate						
V.C.O. Formazione	€ 47.706,14	40,909%	€ 107.722,00	€ 44.068,09	-€ 3.638,05	Patrimonio Netto dal rendiconto 2018
CONSER V.C.O. S.p.A.	€ 838.972,13	33,126%	€ 2.570.654,00	€ 851.565,13	€ 12.593,00	Patrimonio Netto dal rendiconto 2018
V.C.O. SERVIZI S.p.A. in Liquidazione	€ 452.459,06	44,251%	€ 1.055.708,00	€ 467.165,57	€ 14.706,51	Patrimonio Netto dal rendiconto 2018
V.C.O. TRASPORTI S.r.l.						
Totale	€ 1.339.137,32			€ 1.362.798,79	€ 23.661,47	
Partecipazioni in società partecipate						
LIDO DI SUNA S.r.l. in Liquidazione	€ 2.600,00	25,000%	€ -	€ 2.600,00	€ -	Costo d'acquisizione
ACQUA NOVARA V.C.O. S.p.A.	€ 1.694.025,32	2,470%	€ 76.167.982,00	€ 1.881.349,16	€ 187.323,84	Patrimonio Netto dal rendiconto 2018
Totale	€ 1.696.625,32			€ 1.883.949,16	€ 187.323,84	

Partecipazioni in altri soggetti.						
DISTRETTO TURISTICO DEI LAGHI S.c.r.l.	€ 6.000,00	7,53%	€ -	€ 6.000,00	€ -	Costo d'acquisizione
BANCA POPOLARE ETICA Scarl	€ 2.582,28	0,007%	€ -	€ 2.582,28	€ -	Costo d'acquisizione
COB – Consorzio Obbligatorio Unico di Bacino	€ -	16,34%		€ -	€ -	
CONSORZIO DEI SERVIZI SOCIALI	€ -	50,39%		€ -	€ -	
CONSORZIO CASE DI VACANZE DEI COMUNI NOVARESI	€ -	6,55%	€ -	€ -	€ -	
ISTITUTO STORICO DELLA RESISTENZA E DELLA SOCIETA' CONTEMPORANEA NEL NOVARESE E NEL V.C.O. "Piero Fornara"	€ -	5,00%		€ -	€ -	
CSI PIEMONTE – CONSORZIO PER IL SISTEMA INFORMATIVO	€ -	0,04%		€ -	€ -	
CONSORZIO TOPIX	€ 5.000,00	0,0031056%	€ -	€ 5.000,00	€ -	Costo d'acquisizione
FONDAZIONE TEATRO IL MAGGIORE	€ 51.700,00	50,00%	€ -	€ 51.700,00	€ -	Costo d'acquisizione
Totale	€ 65.282,28			€ 65.282,28	€ -	
TOTALE IMMOB.NI FINANZIARIE	€ 3.101.044,92			€ 3.312.030,22	€ 210.985,30	

Si segnala inoltre che è stato effettuato con esito positivo il riscontro dei crediti e dei debiti con i propri Enti e società. I prospetti di conciliazione sono stati sottoscritti dal revisore dei conti, dai rispettivi collegi sindacali e dal dirigente dei servizi finanziari e sono stati depositati agli atti dell'Ufficio Bilancio.

4.4 VARIAZIONI ANNUALI AL PATRIMONIO NETTO

Come previsto dal principio applicato della contabilità economico-patrimoniale allegato al D.Lgs. 118/11, oltre alla naturale applicazione del risultato d'esercizio, ogni anno la quota dei permessi di costruire che – nei termini stabiliti dalla legge – non è destinata al finanziamento delle spese correnti, costituisce incremento delle riserve.

Conto	Descrizione	Variazioni in aumento	Variazioni in diminuzione	Saldo
20101010101001	Capitale sociale	0,00	4.334.132,28	-4.334.132,28
20102020101001	Riserve da rivalutazione	210.985,30	0,00	210.985,30
20102030101001	Riserve da permessi di costruire	540.513,08	0,00	540.513,08
20102040201001	Riserve indisponibili per beni demaniali e patrimoniali indisponibili e per i beni culturali	4.334.132,28	0,00	4.334.132,28
	TOTALE VARIAZIONI AL PATRIMONIO NETTO	5.085.630,66	4.334.132,28	751.498,38

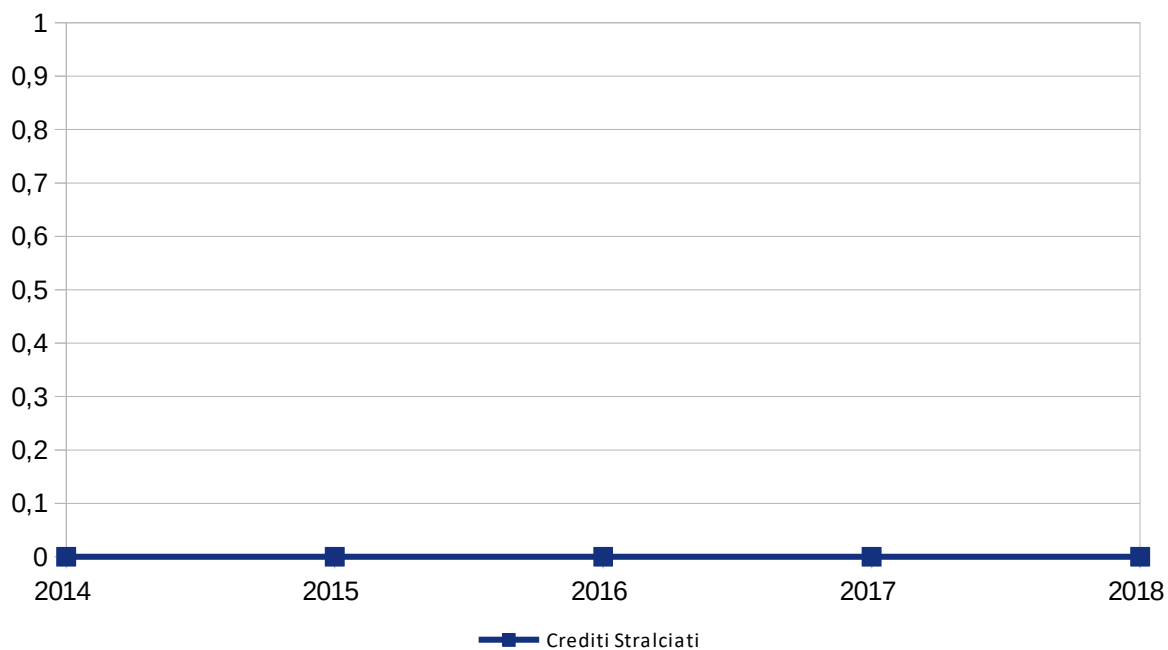
4.5 CREDITI STRALCIATI

Al fine di rendere possibile seguire l'evoluzione delle attività di esazione affidate a terzi e di procedere alla loro definitiva cancellazione una volta che sia stata dimostrata l'oggettiva impossibilità della loro realizzazione parziale o totale, i crediti riconosciuti di dubbia o difficile esazione, stralciati dalle scritture finanziarie, sono stati identificati nell'elenco allegato e sono analizzati monitorandone il loro ammontare complessivo nel quinquennio.

Anno stralcio	Descrizione	Piano Finanziario	Importo
Totale crediti stralciati dal Conto del Bilancio			0,00

	2014	2015	2016	2017	2018
Crediti Stralciati	0,00	0,00	0,00	0,00	0,00

Nota: il prospetto prende in considerazione solo gli anni in cui vige l'attuale decreto D.Lgs. 118/11.

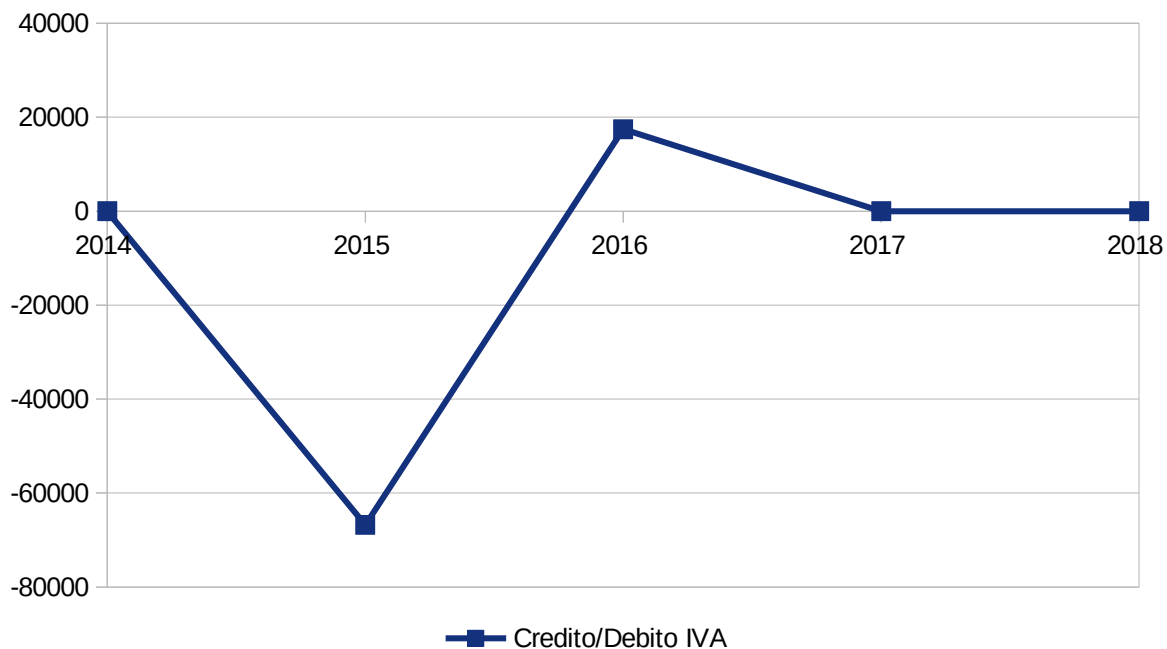


4.6 ANALISI DEL CREDITO E DEBITO IVA ANNUO

	CREDITO	DEBITO
<i>Saldo anno precedente</i>	0,00	0,00
<i>IVA registrata nell'anno</i>	0,00	146.867,24
<i>Versamenti IVA dell'anno</i>	0,00	-483.547,18
<i>IVA da fatture passive in regime di Split Payment commerciale</i>		329.228,75
<i>IVA da fatture passive in regime di Reverse Charge</i>		7.451,19
Saldo annuale	0,00	0,00
Saldo finale	0,00	0,00

4.7 ANDAMENTO PLURIENNALE DEL CREDITO/DEBITO IVA

	2014	2015	2016	2017	2018
Credito/Debito IVA	0,00	-66.789,41	17.434,00	0,00	0,00



4.8 GARANZIE PRESTATE DALL'ENTE A TERZI

L'ente ha prestato garanzie alle seguenti imprese per mutui assunti da terzi (fidejussioni):

- l'Associazione ASD Tennis Verbania per euro 400.000,00;
- la Società Canottieri Intra per euro 210.000,00;

4.9 PROVENTI E ONERI STRAORDINARI

In conformità al Principio Contabile n. 3 dell'Organismo Italiano di Contabilità, si riporta di seguito la composizione della gestione straordinaria:

Conto	Descrizione	Variazioni in aumento	Variazioni in diminuzione	Saldo
PROVENTI STRAORDINARI				
40502020101001	Insussistenze del passivo	732.681,31	0,00	732.681,31
40502030101001	Entrate per rimborsi di imposte indirette	2.122,54	0,00	2.122,54
40502039999001	Altre sopravvenienze attive	1.563.950,49	0,00	1.563.950,49
40502040108001	Plusvalenza da alienazione di Fabbricati ad uso abitativo	26.419,76	0,00	26.419,76
40502040108999	Plusvalenza da alienazione di Altre entrate da Plusvalenza da alienazione beni immobili n.a.c.	70.347,00	0,00	70.347,00
40502040201999	Plusvalenza da cessione di terreni n.a.c.	53.172,04	0,00	53.172,04
40502090201001	Permessi di costruire	500.544,74	500.544,74	0,00
40502099999999	Altri proventi straordinari n.a.c.	340.348,12	0,00	340.348,12
	TOTALE PROVENTI STRAORDINARI	3.289.586,00	500.544,74	2.789.041,26
ONERI STRAORDINARI				
40501010101001	Arretrati per anni precedenti corrisposti al personale a tempo indeterminato	4.186,43	0,00	4.186,43
40501020101001	Insussistenze dell'attivo	801.078,41	0,00	801.078,41
40501040199999	Minusvalenza da alienazione di beni materiali n.a.c.	1.506.986,64	0,00	1.506.986,64
40501090101999	Altri oneri straordinari	78.701,92	0,00	78.701,92
	TOTALE ONERI STRAORDINARI	2.390.953,40	0,00	2.390.953,40

4.10 ANALISI DEL PATRIMONIO IMMOBILIARE

Descrizione	Valore Attuale	Fondo Ammortamento	Residuo da Ammortizzare
IMMOBILIZZAZIONI IMMATERIALI			
10201030501001 Sviluppo software e manutenzione evolutiva	124.274,22	39.446,29	84.827,93
10201990101001 Altre immobilizzazioni immateriali n.a.c.	1.808.321,70	1.244.596,79	563.724,91
TOTALE IMMOBILIZZAZIONI IMMATERIALI	1.932.595,92	1.284.043,08	648.552,84
IMMOBILIZZAZIONI MATERIALI			
10202010301001 Terreni demaniali	278.722,15	0,00	278.722,15
10202020903001 Fabbricati ad uso scolastico	14.222.103,68	6.934.544,17	7.287.559,51
10202020916001 Impianti sportivi	9.912.011,64	5.881.704,97	4.030.306,67
10202020917001 Fabbricati destinati ad asili nido	2.971.784,28	1.810.903,79	1.160.880,49
10202020999999 Beni immobili n.a.c.	24.431.748,07	10.875.548,86	13.556.199,21
10202021201001 Materiale bibliografico	526.007,78	52.672,64	473.335,14
10202020703001 Periferiche	3.641,56	2.089,70	1.551,86
10202010101001 Infrastrutture demaniali	2.963.188,11	68.624,86	2.894.563,25
10202020401001 Macchinari	274,50	49,91	224,59
10202020799999 Hardware n.a.c.	550.862,34	544.090,17	6.772,17
10202021399999 Altri terreni n.a.c.	4.462.793,22	0,00	4.462.793,22
10202020702001 Postazioni di lavoro	33.548,01	11.243,00	22.305,01
10202040201001 Immobilizzazioni materiali in costruzione	7.034.122,12	0,00	7.034.122,12
10202020301001 Mobili e arredi per ufficio	81.541,11	14.558,73	66.982,38
10202010201001 Altri beni immobili demaniali	332.586,85	6.355,66	326.231,19
10202020902001 Fabbricati ad uso commerciale	29.196.424,59	5.215.625,41	23.980.799,18
10202020911001 Infrastrutture portuali e aeroportuali	178.678,30	10.266,41	168.411,89
10202020918001 Musei, teatri e biblioteche	1.867.133,66	667.511,50	1.199.622,16
10202019901001 Altri beni demaniali	48.122.849,07	11.107.792,55	37.015.056,52
10202020101001 Mezzi di trasporto stradali	11.545,99	1.202,05	10.343,94
10202020499001 Impianti	68.064,14	3.882,01	64.182,13
10202020599999 Attrezzature n.a.c.	2.536.472,58	2.030.560,65	505.911,93
10202020199999 Mezzi di trasporto ad uso civile, di sicurezza e ordine pubblico n.a.c.	1.165.582,59	1.138.196,64	27.385,95
10202020399001 Mobili e arredi n.a.c.	714.359,30	605.583,57	108.775,73
10202020705001 Tablet e dispositivi di telefonia fissa e mobile	1.019,92	255,68	764,24
10202020909001 Infrastrutture telematiche	361.279,60	32.144,83	329.134,77
10202020701001 Server	18.603,78	10.704,00	7.899,78
10202020704001 Appareti di telecomunicazione	24.613,55	8.466,04	16.147,51
10202020901001 Fabbricati ad uso abitativo	11.376.607,50	8.208.734,55	3.167.872,95
10202020914001 Opere per la sistemazione del suolo	24.614,72	665,30	23.949,42
10202021302001 Terreni edificabili	589.368,30	0,00	589.368,30
TOTALE IMMOBILIZZAZIONI MATERIALI	164.062.153,01	55.243.977,65	108.818.175,36

IMMOBILIZZAZIONI FINANZIARIE			
10203010401001 Partecipazioni in imprese controllate incluse nelle Amministrazioni locali	1.362.798,78	0,00	1.362.798,78
10203010501001 Partecipazioni in imprese partecipate incluse nelle Amministrazioni locali	1.883.949,16	0,00	1.883.949,16
10203011101001 Partecipazioni in altre Istituzioni sociali private	140.803,68	0,00	140.803,68
10203010901001 Partecipazioni in altre imprese non incluse in Amministrazioni pubbliche	5.000,00	0,00	5.000,00
TOTALE IMMOBILIZZAZIONI FINANZIARIE	3.392.551,62	0,00	3.392.551,62
TOTALE PATRIMONIO IMMOBILIARE	169.387.300,55	56.528.020,73	112.859.279,82

CONCLUSIONE

Tenuto conto di tutto quanto esposto, rilevato e proposto si attesta la corrispondenza del Rendiconto alle Risultanze della Gestione e si esprime parere favorevole per l'approvazione del Rendiconto dell'Esercizio Finanziario 2018.

COMUNE DI VERBANIA, 19 MARZO 2019

IL SINDACO

SILVIA MARCHIONINI

IL RESPONSABILE DEL SERVIZIO
FINANZIARIO

CLAUDIO CRISTINA

MONITORAGGIO DELLE RISULTANZE DEL SALDO DI FINANZA PUBBLICA AL 31 DICEMBRE 2018
ai sensi del comma 469 dell'articolo 1 della legge 11/12/2016, n. 232, Legge di Bilancio 2017

PROSPETTO AGGIORNATO A SEGUITO DELLA CIRCOLARE RGS N. 25/2018

SALDO TRA ENTRATE FINALI E SPESE FINALI		Sezione 1	
		Dati gestionali COMPETENZA (stanziamenti FPV / accertamenti e impegni) a tutto il 31/12/2018 (a) (1)	Dati gestionali CASSA (riscossioni e pagamenti) a tutto il 31/12/2018 (b) (1)
AA) Avanzo di amministrazione per investimenti	(+)	1.835.795,57	
A1) Fondo pluriennale vincolato di entrata per spese correnti	(+)	816.931,61	
A2) Fondo pluriennale vincolato di entrata in conto capitale al netto della quota finanziata da debito	(+)	11.036.270,11	
A3) Fondo pluriennale vincolato di entrata per partite finanziarie	(+)	0,00	
A4) Fondo pluriennale vincolato di entrata che finanzia gli impegni cancellati definitivamente dopo l'approvazione del rendiconto dell'anno precedente	(-)	398.087,82	
A) Fondo pluriennale vincolato di entrata (A1 + A2 + A3 - A4)	(+)	11.455.113,90	
B) Titolo 1 - Entrate correnti di natura tributaria, contributiva e perequativa	(+)	20.731.246,10	21.975.863,01
-) Titolo 2 - Trasferimenti correnti	(+)	1.571.948,72	1.884.198,89
C) Titolo 2 - Trasferimenti correnti validi ai fini dei saldi finanza pubblica	(+)	1.571.948,72	1.884.198,89
D) Titolo 3 - Entrate extratributarie	(+)	9.930.920,68	10.049.191,73
E) Titolo 4 - Entrate in c/capitale	(+)	7.980.751,56	4.992.071,84
F) Titolo 5 - Entrate da riduzione di attività finanziarie	(+)	0,00	0,00
G) SPAZI FINANZIARI ACQUISITI (2)	(+)	475.000,00	0,00
H1) Titolo 1 - Spese correnti al netto del fondo pluriennale vincolato	(+)	30.545.808,06	29.255.682,72
H2) Fondo pluriennale vincolato di parte corrente	(+)	566.651,32	
H) Titolo 1 - Spese correnti valide ai fini dei saldi di finanza pubblica (H=H1+H2)	(-)	31.112.459,38	29.255.682,72
I1) Titolo 2 - Spese in c/ capitale al netto del fondo pluriennale vincolato	(+)	7.241.155,38	6.472.148,51
I2) Fondo pluriennale vincolato in c/capitale al netto delle quote finanziate da debito	(+)	13.605.622,34	
I) Titolo 2 - Spese in c/capitale valide ai fini dei saldi di finanza pubblica (I=I1+I2)	(-)	20.846.777,72	6.472.148,51
L1) Titolo 3 - Spese per incremento di attività finanziaria al netto del fondo pluriennale vincolato	(+)	0,00	56.700,00
L2) Fondo pluriennale vincolato per partite finanziarie	(+)	0,00	
L) Titolo 3 - Spese per incremento di attività finanziaria (L=L1+L2)	(-)	0,00	56.700,00
M) SPAZI FINANZIARI CEDUTI (2)	(-)	0,00	0,00
N) SALDO DI COMPETENZA/CASSA TRA ENTRATE E SPESE FINALI (N=AA+A+B+C+D+E+F+G-H-I-L-M) (3)		2.021.539,43	3.116.794,24
O) OBIETTIVO DI SALDO FINALE DI COMPETENZA 2018 (4)		195.132,78	
P) OBIETTIVO DI SALDO FINALE DI COMPETENZA 2018 RIDETERMINATO		0,00	
Q) DIFFERENZA TRA IL SALDO DI COMPETENZA TRA ENTRATE E SPESE FINALI E OBIETTIVO DI SALDO FINALE DI COMPETENZA RIDETERMINATO (Q=N-P) (5)		2.021.539,43	

1) Nella colonna a), in sede di monitoraggio al 30 giugno 2018 inserire i dati gestionali di competenza alla data del 30 giugno 2018; in sede di monitoraggio al 31 dicembre 2018 inserire i dati di preconsuntivo. Nella colonna (b), in sede di monitoraggio al 30 giugno 2018 inserire i dati gestionali di cassa (gestione competenza + gestione residui) alla data del 30 giugno 2018; in sede di monitoraggio al 31 dicembre 2018 inserire i dati gestionali di cassa (gestione competenza + gestione residui) alla data del 31 dicembre 2018.

2) Nella voce G è riportato l'effetto complessivo derivante dalla acquisizione di spazi finanziari da parte dell'ente nelle intese regionali 2018 e nei patti di solidarietà nazionali 2018 e dagli effetti dei recuperi di eventuali cessioni di spazi finanziari effettuate nelle intese regionali orizzontali e nei patti di solidarietà nazionali orizzontali degli anni precedenti. L'importo è inserito automaticamente dal sistema e deriva dalla cella (ak), preso in valore assoluto, del modello VAR/PATTI/2018 dell'ente, visualizzabile sull'applicativo web all'indirizzo "http://pareggiobilancio.mef.gov.it". Tale importo, riportato in valore assoluto nella cella G, rappresenta, pertanto, una maggiore capacità di spesa per l'ente. Nella voce M è riportato l'effetto complessivo derivante dalla cessione di spazi finanziari da parte dell'ente nelle intese regionali 2018 e nei patti di solidarietà nazionali 2018 e dagli effetti dei recuperi di eventuali acquisizioni di spazi finanziari effettuate nelle intese regionali orizzontali e nei patti di solidarietà nazionali orizzontali degli anni precedenti. L'importo è inserito automaticamente dal sistema e deriva dal valore positivo della cella (aq), del modello VAR/PATTI/2018 dell'ente, visualizzabile sull'applicativo web all'indirizzo

"http://pareggiobilancio.mef.gov.it". Tale importo, riportato in valore positivo nella cella M, rappresenta, pertanto, una minore capacità di spesa per l'ente.

3) Il saldo finale di cassa al 31 dicembre 2018, rileva ai fini dell'attuazione del sistema premiale di cui all'art. 9, comma 4, della legge n. 243 del 2012 da attuare in sede di certificazione del rispetto del saldo di finanza pubblica di cui al comma 466 dell'art. 1 della legge n. 232 del 2016, previsto ai sensi del comma 479, dell'art. 1 della legge n. 232 del 2016.

4) Nella voce "O" è riportato automaticamente dal sistema il valore indicato nella cella (aw) del modello VAR/PATTI/18 e assume valore pari a 0. Per i soli comuni, tale valore può essere positivo, in caso di assegnazione del contributo di cui ai commi 870 e 871 dell'articolo 1 della legge n. 205 del 2017. In tal caso l'obiettivo di saldo è pari al valore di tale contributo, come riportato alla Tabella B allegata al D.P.C.M. 10 marzo 2017.

5) Ai fini della verifica del rispetto dell'obiettivo di saldo finale di competenza rileva la sola situazione annuale (al 31 dicembre 2018) relativa ai dati gestionali di cui alla colonna a). A tal fine viene presa in considerazione solo ed esclusivamente la Differenza tra il Saldo tra Entrate e Spese finali (cella N)) e l'Obiettivo di saldo finale di competenza, rideterminato a seguito dei recuperi degli spazi acquisiti con i patti nazionali e le Intese regionali nel 2018 e non utilizzati per le finalità sottese nonché a seguito delle risorse nette da programmare entro il 20 gennaio 2019 (cella P))(vedi dettaglio della rideterminazione dell'obiettivo di saldo finale nella Sezione 2). In caso di differenza positiva o pari a 0, il pareggio è stato conseguito. In caso di differenza negativa, il pareggio non è stato conseguito.

COMUNE DI VERBANIA

PROVINCIA DI VERBANO-CUSIO-OSSOLA

**1/1 allegato alla presente NOTA
INFORMATIVA DI VERIFICA DEI CREDITI E
DEBITI NEI CONFRONTI DEL COMUNE DI
VERBANIA AL 31/12/2018**

L'ORGANO DI REVISIONE


OSCAR ROSSO

ROBERT BRAGA 

ALESSANDRO DE FAVERI 

COMUNE DI VERBANIA

ORGANO DI REVISIONE VERBALE N. 5 DEL 8 APRILE 2019

L'organo di revisione ha esaminato la documentazione fornita dalle società partecipate dal Comune di Verbania come da Prospetto Allegato

VISTO

- la documentazione fornita dalle società partecipate dal Comune di Verbania

CONSIDERATO

- che a tutt'oggi la società Acqua Novara V.C.O. S.p.a non ha provveduto all' invio e alla certificazione dei crediti e debiti nei confronti del Comune di Verbania al 31/12/2018
- che i dati indicati nella nota informativa sono stati estrapolati esclusivamente dalla contabilità del Comune di Verbania al 31/12/2018

RILEVA

che dopo numerosi solleciti telefonici ed e-mail effettuati dall'Ente e anche in data odierna dal Presidente del Collegio dei Revisori il quale ha contattato telefonicamente il D.G. Dr. Fumagalli - che in vivavoce, alla presenza dell'intero collegio dei revisori e della Dr-ssa Raffaella Rizzato responsabile dell'ufficio di Contabilità e Ragioneria del Comune di Verbania, ha ribadito che la società non rilascerà nessun documento ufficiale fintanto che non riceverà a sua volta la certificazione di revisione di Acqua Novara V.C.O: S.p.a. al bilancio 2018.

Al collegio vengono quindi comunicati ufficialmente e sottoscritti dal DR.Cristina, responsabile finanziario dell'Ente, i dati forniti dal Comune di Verbania, circa i debiti e crediti della società Acqua Novara V.C.O. S.p.a. e si riserva, pertanto, di verificarne successivamente la congruità.

Si allega alla presente copia dell'informativa di verifica firmata dall'organo di revisione e dal Segretario Comunale e dal Responsabile Finanziario

COMUNE DI VERBANIA, 8 aprile 2019

L'ORGANO DI REVISIONE


OSCAR ROSSO


ROBERT BRAGA


ALESSANDRO DE FAVERI



CITTA' DI VERBANIA

Provincia del Verbano Cusio Ossola

Unità strategica di supporto - Controllo di Gestione

NOTA INFORMATIVA DI VERIFICA DEI CREDITI E DEBITI NEI CONFRONTI DEL COMUNE DI VERBANIA AL 31/12/2018

L'articolo 6, comma 4, del D.L. 95/2013, recante disposizioni urgenti per la revisione della spesa pubblica, convertito con modificazioni, dalla Legge n. 135/2013, ha stabilito che, a decorrere dall'esercizio finanziario 2012, i Comuni devono allegare al rendiconto della gestione una nota informativa contenente la verifica dei crediti e debiti reciproci tra l'Ente e le società partecipate.

Visto il Rendiconto della Gestione 2018 del Comune di Verbania e verificata la situazione crediti e debiti al 31/12/2018 delle società partecipate.

Richiamate le lettere prot. n.0004077 del 25/01/2019 di richiesta alle società partecipate del prospetto informativo di verifica dei crediti e debiti nei confronti del Comune di Verbania alla data del 31/12/2018.

Viste le note informative delle società partecipate attestanti la situazione dei crediti e debiti nei confronti del Comune di Verbania al 31/12/2018, sottoscritte dai loro legali rappresentanti ed asseverate dai rispettivi organi di revisione, e conservate agli atti dell'ufficio.

Si evidenziano le risultanze emerse dall'analisi contabile effettuata:

1

DENOMINAZIONE SOCIALE: ACQUA NOVARA V.C.O. S.P.A.
SEDE LEGALE: VIA TRIGGIANI N. 9 - 28100 NOVARA (NO)
C.F./PARTITA IVA: 02078000037

CREDITI		DEBITI	
DESCRIZIONE	IMPORTO	DESCRIZIONE	IMPORTO
0550120180000781300	-€ 24,27	Rimborso mutui	€ 197.175,62
0550120180000855000	€ 577,35	Affitto Via San Bernardino – sede società	€ 6.495,51
0550120180000855100	€ 207,03		
0550120180000855200	€ 686,30		
0550120180000855300	€ 1.188,95		
0550120180000855400	-€ 139,19		
0550120180000855500	€ 125,12		
0550120180000855600	€ 36,07		
0550120180000855700	€ 648,72		
0550120180000855800	-€ 607,32		
0550120180000855900	€ 141,98		
0550120180000856000	€ 181,20		
0550120180000856100	€ 1.047,06		
0550120180000856200	€ 0,75		
0550120180000856300	€ 139,72		
0550120180000856400	€ 618,57		
0550120180000856500	€ 1.337,01		
0550120180000856600	€ 8,71		
0550120180000856700	€ 703,06		
0560120180000005900	€ 120,00		
0560120170000007200	€ 112,05		
Risanamento fognatura via Piano Grande – VB	€ 66.093,75		
Fatture da emettere al 31/12/2018 (emesse nel 2019)	€ 25.500,00		
Totale	€ 98.702,62	Totale	€ 203.671,13

Il saldo debito risultante alla data del 31/12/2018 nel rendiconto della gestione del Comune non risulta coincidente con l'importo del credito della contabilità aziendale della società in quanto la società ha riportato l'importo dell'imponibile mentre l'ente ha riportato il totale fatturato comprensivo dell'IVA (scissione dei pagamenti) ed inoltre non coincide: 1) per il debito di € 66.093,75 relativo all'intervento di "Risanamento fognatura via Piano Grande – Verbania" che è impegnato a bilancio di previsione 2018-2020 del Comune (fattura da emettere); 2) per il debito di € 25.500,00 relativo a intervento di fognatura in quanto la fattura è stata emessa dalla società a gennaio 2019 e registrate nella contabilità del Comune nel 2019; 3) per debito di € 4.91 dovuto a nota di credito n. 7944 di € 0,41, fatture n. 7913 per € 3,18 e n. 7922 per € 2,14 che risultano registrate nella contabilità del Comune nel 2019 ed emesse e regolarizzate internamente dalla società nel 2018 per importo inferiore a € 5,00. Il saldo debiti indicato dalla società corrisponde al credito del Comune relativo al "Rimborso da ATO oneri finanziari mutui ciclo idrico" e al canone di locazione dell'immobile di Via San Bernardino sede distaccata a Verbania della società.

Il debito delle bande verbale n° 5 del 4/12/2018

2 DENOMINAZIONE SOCIALE: CONSER V.C.O. S.P.A.
SEDE LEGALE: VIA OLANDA N. 55 - 28922 VERBANIA (VB)
C.F./PARTITA IVA: C.F. 93024180031 - P.I. 01945190039

CREDITI		DEBITI	
DESCRIZIONE	IMPORTO	DESCRIZIONE	IMPORTO
002519/APA	€ 114.352,41	Espletamento gara d'appalto per fornitura sacchi per raccolta differenziata rifiuti	€ 4.651,00
002588/APA	€ 340.833,91		
002625/APA	€ 13.816,20		
002625/APA	€ 17.336,50		
002649/APA	€ 1.118,70		
002720/APA	€ 340.833,91		
002811/APA	€ 93.724,61		
002849/APA	€ 538,02		
002850/APA	€ 1.164,49		
Totale	€ 923.718,75	Totale	€ 4.651,00

Il saldo debito risultante alla data del 31/12/2018 nel rendiconto della gestione del Comune non risulta coincidente con l'importo del debito della contabilità aziendale della società in quanto la società ha riportato l'importo dell'imponibile mentre l'ente ha riportato il totale fatturato comprensivo dell'IVA (scissione dei pagamenti).

CITTA' DI VERBANIA

5 DENOMINAZIONE SOCIALE: VCO TRASPORTI S.P.A.
SEDE LEGALE: VIA OLANDA N. 55 - 28922 VERBANIA (VB)
C.F./PARTITA IVA: 01792330035

CREDITI		DEBITI	
DESCRIZIONE	IMPORTO	DESCRIZIONE	IMPORTO
000264/PA	€ 13.097,32		
000273/PA	€ 10.906,49		
000287/PA	€ 202,95		
000296/PA	€ 5.000,00		
000296/PA	€ 4.608,98		
000297/PA	€ 7.933,00		
Fatture da emettere al 31/12/2018 (emesse nel 2019)	€ 28.156,91		
Totale	€ 41.748,74		

Il saldo debito risultante alla data del 31/12/2018 nel rendiconto della gestione del Comune non risulta coincidente con l'importo del debito della contabilità aziendale della società in quanto la società ha riportato l'importo dell'imponibile mentre l'ente ha riportato il totale fatturato comprensivo dell'IVA (scissione dei pagamenti), non coincide il debito dell'ente per l'importo di € 28. 31/12/2018, emesse dalla società a gennaio 2019 in quanto registrate nella contabilità del Comune nel 2019,156,91 relativo a fatture da emettere al

6 DENOMINAZIONE SOCIALE: V.C.O. SERVIZI S.P.A.
SEDE LEGALE: VIA OLANDA N. 55 - 28922 VERBANIA (VB)
C.F./PARTITA IVA: 02296480037

CREDITI		DEBITI	
DESCRIZIONE	IMPORTO	DESCRIZIONE	IMPORTO
	€ -		€ -
Totale	€ -	Totale	€ -

I saldi dei crediti/debiti risultanti alla data del 31/12/2018 nel rendiconto della gestione del Comune risultano coincidenti con i corrispondenti saldi risultanti dalla contabilità aziendale della società.

7 DENOMINAZIONE SOCIALE: DISTRETTO TURISTICO DEI LAGHI S.C.R.L.
SEDE LEGALE: CORSO ITALIA N. 18 - 28838 STRESA (VB)
C.F./PARTITA IVA: 01648650032

CREDITI		DEBITI	
DESCRIZIONE	IMPORTO	DESCRIZIONE	IMPORTO
	€ -		€ -
Totale	€ -	Totale	€ -

I saldi dei crediti/debiti risultanti alla data del 31/12/2018 nel rendiconto della gestione del Comune risultano coincidenti con i corrispondenti saldi risultanti dalla contabilità aziendale della società.

8 DENOMINAZIONE SOCIALE: LIDO DI SUNA S.R.L. IN LIQUIDAZIONE
SEDE LEGALE: VIA TROUBETZKOY N. 3 - 28922 VERBANIA (VB)
C.F./PARTITA IVA: 1505600039

CREDITI		DEBITI	
DESCRIZIONE	IMPORTO	DESCRIZIONE	IMPORTO
	€ -	Accertamento TARSSU	€ 17.105,25
		Canoni arretrati	€ 51.160,00
Totale	€ -	Totale	€ 68.265,25

Il saldo dei crediti alla data del 31/12/2018 nel rendiconto della gestione del Comune risulta coincidente con il corrispondente saldo risultante dalla contabilità aziendale della società, mentre è stata verificata la non rispondenza del saldo debiti. Si precisa che la società è in stato di liquidazione e che, vista la difficile esigibilità di tali crediti, prudenzialmente verranno accertati all'incasso.

La presente nota informativa viene allegata al rendiconto della gestione dell'esercizio finanziario 2018

Verbania, 19 marzo 2019

IL SEGRETARIO DELL'ENTE

dott. Giuseppe Testa

L'ORGANO DI REVISIONE ECONOMICO FINANZIARIA

IL RESPONSABILE FINANZIARIO

dott. Claudio Cristina

Oscar Rosso

Robert Braga

Alessandro De Faveri

COMUNE DI VERBANIA
PROVINCIA DEL VERBANO CUSIO OSSOLA

ELENCO DELLE SPESE DI RAPPRESENTANZA
SOSTENUTE DAGLI ORGANI DI GOVERNO DELL'ENTE
NELL'ANNO 2018

(art. 16, comma 26, del decreto legge 13 agosto 2011, n. 138)

PARAMETRI PER L'INDIVIDUAZIONE DEGLI ENTI LOCALI STRUTTURALMENTE DEFICITARI
Articolo 242 del T.U.E.L. - Nuovo sistema parametricale

Rendiconto esercizio 2018

Parametro	Tipologia indicatore	Soglia	Valore	Barrare la condizione che ricorre	
				SI	NO
P1	1.1 Incidenza spese rigide (ripiano disavanzo, personale e debito) su entrate correnti	deficitario se maggiore del 48%	36,55	<input type="checkbox"/>	<input checked="" type="checkbox"/>
P2	2.8 Incidenza degli incassi delle entrate proprie sulle previsioni definitive di parte corrente	deficitario se minore del 22%	63,22	<input type="checkbox"/>	<input checked="" type="checkbox"/>
P3	3.2 Anticipazioni chiuse solo contabilmente	deficitario se maggiore di 0	0,00	<input type="checkbox"/>	<input checked="" type="checkbox"/>
P4	10.3 Sostenibilità debiti finanziari	deficitario se maggiore del 16%	12,01	<input type="checkbox"/>	<input checked="" type="checkbox"/>
P5	12.4 Sostenibilità disavanzo effettivamente a carico dell'esercizio	deficitario se maggiore del 1,20%	0,00	<input type="checkbox"/>	<input checked="" type="checkbox"/>
P6	13.1 Debiti riconosciuti e finanziati	deficitario se maggiore del 1,00%	0,17	<input type="checkbox"/>	<input checked="" type="checkbox"/>
P7	13.2 + 13.3 Debiti in corso di riconoscimento + Debiti riconosciuti e in corso di finanziamento	deficitario se maggiore dello 0,60%	0,00	<input type="checkbox"/>	<input checked="" type="checkbox"/>
P8	Effettiva capacità di riscossione	deficitario se minore del 47%	69,32	<input type="checkbox"/>	<input checked="" type="checkbox"/>


Gli Enti locali che presentano almeno la metà dei parametri deficiari (la condizione "SI" identifica il parametro deficiario) sono strutturalmente deficiari ai sensi dell'articolo 242, comma 1, TUEL.

Sulla base dei parametri suindicati l'Ente è da considerarsi in condizioni strutturalmente deficitarie

SI NO

IL RESPONSABILE
 DEL SERVIZIO FINANZIARIO

CLAUDIO CRISTINA



RENDICONTO DEL TESORIERE
QUADRO RIASSUNTIVO DELLA GESTIONE DI CASSA

RENDICONTO DEL TESORIERE

DESCRIZIONE	CONTRO	COMPETENZE	TOTALE
FONDO DI CASSA AL 1 GENNAIO 2018	RESIDUI	0,00	9.068.817,19
RISCOSSIONI (+)		8.115.621,10	43.799.474,00
PAGAMENTI (-)		5.314.060,53	42.721.830,41
RISCOSSIONI DA REGOLARIZZARE CON REVERSALI (+)	DIFFERENZA		10.146.460,78
PAGAMENTI DA REGOLARIZZARE CON MANDATI (-)			0,00
PAGAMENTI PER AZIONI ESECUTIVE (-)			0,00
FONDO DI CASSA AL 31 DICEMBRE 2018			10.146.460,78
CONCORDANZA CON LA TESORERIA PROVINCIALE			
FONDO DI CASSA AL 31 DICEMBRE 2018			10.146.460,78
		(-)	24.245,33
		(+)	428.713,71
			10.550.929,16
DISPONIBILITA' PRESSO LA TESORERIA PROVINCIALE			

SITUAZIONE VINCOLI DI CASSA AL 31 DICEMBRE 2018 DI CUI ALL'ART. 209, COMMA 3-BIS, DEL DLGS 267/2000
(SOLO PER GLI ENTI LOCALI)

DESCRIZIONE	CONTRO	TOTALE
FONDO DI CASSA AL 31 DICEMBRE 2018		10.146.460,78
DI CUI QUOTA VINCOLATA DEL FONDO DI CASSA AL 31 DICEMBRE 2018 (A)		3.332.092,33
QUOTA VINCOLATA UTILIZZATA PER LE SPESE CORRENTI NON REINTEGRATA AL 31/12/2018 (B)		0,00
TOTALE QUOTA VINCOLATA AL 31 DICEMBRE 2018 (A) + (B)		3.332.092,33
SI DICHIARA CHE SONO STATI RISPETTATI DURANTE L'ANNO 2018 I LIMITI IMPOSTI DALLA NORMATIVA SULLA TESORERIA UNICA		
SONDRIO, LI 31.12.2018		

II TESORIERE
BANCA POPOLARE DI SONDRIO



Ente Codice	000030896
Ente Descrizione	COMUNE DI VERBANIA
Categoria	Province - Comuni - Citta' metropolitane - Unioni di Comuni
Sotto Categoria	COMUNI
Periodo	ANNUALE 2018
Prospetto	INCASSI
Tipo Report	Semplice
Data ultimo aggiornamento	14-mar-2019
Data stampa	19-mar-2019
Importi in EURO	

000030896 - COMUNE DI VERBANIA

		Importo nel periodo	Importo a tutto il periodo
1.00.00.00.000 Entrate correnti di natura tributaria, contributiva e perequativa		21.975.863,01	21.975.863,01
1.01.00.00.000 Tributi		19.148.910,10	19.148.910,10
1.01.01.00.000 Imposte, tasse e proventi assimilati		19.148.910,10	19.148.910,10
1.01.01.06.001	Imposta municipale propria riscossa a seguito dell'attivita' ordinaria di gestione	8.668.719,72	8.668.719,72
1.01.01.06.002	Imposte municipale propria riscosse a seguito di attivita' di verifica e controllo	502.975,20	502.975,20
1.01.01.08.002	Imposta comunale sugli immobili (ICI) riscossa a seguito di attivita' di verifica e controllo	104.646,33	104.646,33
1.01.01.16.001	Addizionale comunale IRPEF riscossa a seguito dell'attivita' ordinaria di gestione	1.953.999,03	1.953.999,03
1.01.01.41.001	Imposta di soggiorno riscossa a seguito dell'attivita' ordinaria di gestione	536.334,53	536.334,53
1.01.01.41.002	Imposta di soggiorno riscossa a seguito di attivita' di verifica e controllo	2.093,00	2.093,00
1.01.01.51.002	Tassa smaltimento rifiuti solidi urbani riscossa a seguito di attivita' di verifica e controllo	65.121,58	65.121,58
1.01.01.53.001	Imposta comunale sulla pubblicita' e diritto sulle pubbliche affissioni riscossa a seguito dell'attivita' ordinaria di gestione	359.507,04	359.507,04
1.01.01.60.001	Tributo per l'esercizio delle funzioni di tutela, protezione e igiene dell'ambiente	273.015,84	273.015,84
1.01.01.60.002	Tributo per l'esercizio delle funzioni di tutela, protezione e igiene dell'ambiente riscosso a seguito di attivita' di verifica e controllo	1.834,86	1.834,86
1.01.01.61.001	Tributo comunale sui rifiuti e sui servizi	5.481.790,82	5.481.790,82
1.01.01.76.001	Tributo per i servizi indivisibili (TASI) riscosso a seguito dell'attivita' ordinaria di gestione	1.157.948,15	1.157.948,15
1.01.01.76.002	Tributo per i servizi indivisibili (TASI) riscosso a seguito di attivita' di verifica e controllo	15.030,00	15.030,00
1.01.01.99.001	Altre imposte, tasse e proventi assimilati n.a.c. riscosse a seguito dell'attivita' ordinaria di gestione	25.894,00	25.894,00
1.03.00.00.000 Fondi perequativi		2.826.952,91	2.826.952,91
1.03.01.00.000 Fondi perequativi da Amministrazioni Centrali		2.826.952,91	2.826.952,91
1.03.01.01.001	Fondi perequativi dallo Stato	2.826.952,91	2.826.952,91
2.00.00.00.000 Trasferimenti correnti		1.884.198,89	1.884.198,89
2.01.00.00.000 Trasferimenti correnti		1.884.198,89	1.884.198,89
2.01.01.00.000 Trasferimenti correnti da Amministrazioni pubbliche		1.884.198,89	1.884.198,89
2.01.01.01.001	Trasferimenti correnti da Ministeri	1.041.283,02	1.041.283,02
2.01.01.01.002	Trasferimenti correnti da Ministero dell'Istruzione - Istituzioni Scolastiche	59.240,03	59.240,03
2.01.01.01.011	Trasferimenti correnti da enti centrali a struttura associativa	12.952,90	12.952,90
2.01.01.01.999	Trasferimenti correnti da altre Amministrazioni Centrali n.a.c.	5.113,99	5.113,99
2.01.01.02.001	Trasferimenti correnti da Regioni e province autonome	499.117,62	499.117,62
2.01.01.02.003	Trasferimenti correnti da Comuni	112.612,33	112.612,33
2.01.01.02.018	Trasferimenti correnti da Consorzi di enti locali	95.000,00	95.000,00
2.01.01.02.999	Trasferimenti correnti da altre Amministrazioni Locali n.a.c.	58.879,00	58.879,00
3.00.00.00.000 Entrate extratributarie		10.049.191,73	10.049.191,73
3.01.00.00.000 Vendita di beni e servizi e proventi derivanti dalla gestione dei beni		7.521.720,90	7.521.720,90

Importo nel periodo **Importo a tutto il periodo**

3.01.01.00.000 Vendita di beni		1.054.246,29	1.054.246,29
3.01.01.01.002	Proventi dalla vendita di medicinali e altri beni di consumo sanitario	1.054.246,29	1.054.246,29
3.01.02.00.000 Entrate dalla vendita e dall'erogazione di servizi		4.204.118,16	4.204.118,16
3.01.02.01.002	Proventi da asili nido	355.084,12	355.084,12
3.01.02.01.003	Proventi da convitti, colonie, ostelli, stabilimenti termali	28.660,00	28.660,00
3.01.02.01.004	Proventi da corsi extrascolastici	78.422,50	78.422,50
3.01.02.01.006	Proventi da impianti sportivi	68.984,66	68.984,66
3.01.02.01.008	Proventi da mense	875.377,17	875.377,17
3.01.02.01.013	Proventi da teatri, musei, spettacoli, mostre	247.018,88	247.018,88
3.01.02.01.014	Proventi da trasporti funebri, pompe funebri, illuminazione votiva	554.385,37	554.385,37
3.01.02.01.018	Proventi dall'uso di locali adibiti stabilmente ed esclusivamente a riunioni non istituzionali	1.726,27	1.726,27
3.01.02.01.020	Proventi da parcheggi custoditi e parchimetri	1.284.770,97	1.284.770,97
3.01.02.01.029	Proventi da servizi di copia e stampa	4.430,70	4.430,70
3.01.02.01.032	Proventi da diritti di segreteria e rogito	36.569,54	36.569,54
3.01.02.01.033	Proventi da rilascio documenti e diritti di cancelleria	75.752,95	75.752,95
3.01.02.01.035	Proventi da autorizzazioni	87.212,49	87.212,49
3.01.02.01.999	Proventi da servizi n.a.c.	505.722,54	505.722,54
3.01.03.00.000 Proventi derivanti dalla gestione dei beni		2.263.356,45	2.263.356,45
3.01.03.01.002	Canone occupazione spazi e aree pubbliche	386.540,97	386.540,97
3.01.03.01.003	Proventi da concessioni su beni	1.438.018,35	1.438.018,35
3.01.03.02.001	Fitti di terreni e diritti di sfruttamento di giacimenti e risorse naturali	5.077,24	5.077,24
3.01.03.02.002	Locazioni di altri beni immobili	433.719,89	433.719,89
3.02.00.00.000 Proventi derivanti dall'attivita' di controllo e repressione delle irregolarita' e degli illeciti		847.840,22	847.840,22
3.02.02.00.000 Entrate da famiglie derivanti dall'attivita' di controllo e repressione delle irregolarita' e degli illeciti		836.520,32	836.520,32
3.02.02.01.001	Proventi da multe, ammende, sanzioni e oblazioni a carico delle famiglie	836.520,32	836.520,32
3.02.03.00.000 Entrate da Imprese derivanti dall'attivita' di controllo e repressione delle irregolarita' e degli illeciti		11.319,90	11.319,90
3.02.03.01.001	Proventi da multe, ammende, sanzioni e oblazioni a carico delle imprese	11.319,90	11.319,90
3.05.00.00.000 Rimborsi e altre entrate correnti		1.679.630,61	1.679.630,61
3.05.01.00.000 Indennizzi di assicurazione		46.691,94	46.691,94
3.05.01.01.001	Indennizzi di assicurazione su beni immobili	46.691,94	46.691,94
3.05.02.00.000 Rimborsi in entrata		828.333,79	828.333,79
3.05.02.01.001	Rimborsi ricevuti per spese di personale (comando, distacco, fuori ruolo, convenzioni, ecc.)	132.312,15	132.312,15
3.05.02.02.001	Entrate per rimborsi di imposte indirette	2.122,54	2.122,54
3.05.02.03.001	Entrate da rimborsi, recuperi e restituzioni di somme non dovute o incassate in eccesso da Amministrazioni Centrali	74.848,54	74.848,54
3.05.02.03.002	Entrate da rimborsi, recuperi e restituzioni di somme non dovute o incassate in eccesso da Amministrazioni Locali	198.600,82	198.600,82
3.05.02.03.004	Entrate da rimborsi, recuperi e restituzioni di somme non dovute o incassate in eccesso da Famiglie	25.533,03	25.533,03

000030896 - COMUNE DI VERBANIA

		Importo nel periodo	Importo a tutto il periodo
3.05.02.03.005	Entrate da rimborsi, recuperi e restituzioni di somme non dovute o incassate in eccesso da Imprese	394.916,71	394.916,71
3.05.99.00.000	Altre entrate correnti n.a.c.	804.604,88	804.604,88
3.05.99.02.001	Fondi incentivanti il personale (legge Merloni)	937,25	937,25
3.05.99.03.001	Entrate per sterilizzazione Inversione contabile IVA (reverse charge)	7.451,19	7.451,19
3.05.99.99.999	Altre entrate correnti n.a.c.	796.216,44	796.216,44
4.00.00.00.000	Entrate in conto capitale	4.992.071,84	4.992.071,84
4.02.00.00.000	Contributi agli investimenti	3.904.438,22	3.904.438,22
4.02.01.00.000	Contributi agli investimenti da amministrazioni pubbliche	2.895.713,77	2.895.713,77
4.02.01.01.001	Contributi agli investimenti da Ministeri	1.678.915,17	1.678.915,17
4.02.01.02.001	Contributi agli investimenti da Regioni e province autonome	1.216.798,60	1.216.798,60
4.02.02.00.000	Contributi agli investimenti da Famiglie	2.567,89	2.567,89
4.02.02.01.001	Contributi agli investimenti da Famiglie	2.567,89	2.567,89
4.02.03.00.000	Contributi agli investimenti da Imprese	446.788,39	446.788,39
4.02.03.03.999	Contributi agli investimenti da altre Imprese	446.788,39	446.788,39
4.02.05.00.000	Contributi agli investimenti dall'Unione Europea e dal Resto del Mondo	559.368,17	559.368,17
4.02.05.03.001	Fondo europeo di sviluppo regionale (FESR)	559.368,17	559.368,17
4.04.00.00.000	Entrate da alienazione di beni materiali e immateriali	286.070,09	286.070,09
4.04.01.00.000	Alienazione di beni materiali	286.070,09	286.070,09
4.04.01.08.999	Alienazione di altri beni immobili n.a.c.	232.898,05	232.898,05
4.04.01.10.001	Alienazione di diritti reali	53.172,04	53.172,04
4.05.00.00.000	Altre entrate in conto capitale	801.563,53	801.563,53
4.05.01.00.000	Permessi di costruire	490.844,74	490.844,74
4.05.01.01.001	Permessi di costruire	490.844,74	490.844,74
4.05.03.00.000	Entrate in conto capitale dovute a rimborsi, recuperi e restituzioni di somme non dovute o incassate in eccesso	4.700,00	4.700,00
4.05.03.05.001	Entrate in conto capitale dovute a rimborsi, recuperi e restituzioni di somme non dovute o incassate in eccesso da Imprese	4.700,00	4.700,00
4.05.04.00.000	Altre entrate in conto capitale n.a.c.	306.018,79	306.018,79
4.05.04.99.999	Altre entrate in conto capitale n.a.c.	306.018,79	306.018,79
6.00.00.00.000	Accensione Prestiti	215.362,79	215.362,79
6.03.00.00.000	Accensione mutui e altri finanziamenti a medio lungo termine	215.362,79	215.362,79
6.03.01.00.000	Finanziamenti a medio lungo termine	215.362,79	215.362,79
6.03.01.04.003	Accensione mutui e altri finanziamenti a medio lungo termine da Cassa Depositi e Prestiti - SPA	215.362,79	215.362,79

000030896 - COMUNE DI VERBANIA

		Importo nel periodo	Importo a tutto il periodo
9.00.00.00.000 Entrate per conto terzi e partite di giro		4.682.785,74	4.682.785,74
9.01.00.00.000 Entrate per partite di giro		4.583.804,68	4.583.804,68
9.01.01.00.000 Altre ritenute		2.513.345,56	2.513.345,56
9.01.01.01.001	Ritenuta del 4% sui contributi pubblici	10.908,09	10.908,09
9.01.01.02.001	Ritenute per scissione contabile IVA (split payment)	2.502.437,47	2.502.437,47
9.01.02.00.000 Ritenute su redditi da lavoro dipendente		1.946.876,74	1.946.876,74
9.01.02.01.001	Ritenute erariali su redditi da lavoro dipendente per conto terzi	1.232.381,55	1.232.381,55
9.01.02.02.001	Ritenute previdenziali e assistenziali su redditi da lavoro dipendente per conto terzi	640.115,86	640.115,86
9.01.02.99.999	Altre ritenute al personale dipendente per conto di terzi	74.379,33	74.379,33
9.01.03.00.000 Ritenute su redditi da lavoro autonomo		106.582,38	106.582,38
9.01.03.01.001	Ritenute erariali su redditi da lavoro autonomo per conto terzi	105.709,33	105.709,33
9.01.03.02.001	Ritenute previdenziali e assistenziali su redditi da lavoro autonomo per conto terzi	873,05	873,05
9.01.99.00.000 Altre entrate per partite di giro		17.000,00	17.000,00
9.01.99.03.001	Rimborso di fondi economali e carte aziendali	17.000,00	17.000,00
9.02.00.00.000 Entrate per conto terzi		98.981,06	98.981,06
9.02.01.00.000 Rimborsi per acquisto di beni e servizi per conto terzi		2.475,34	2.475,34
9.02.01.01.001	Rimborso per acquisti di beni per conto di terzi	1.946,34	1.946,34
9.02.01.02.001	Rimborso per acquisto di servizi per conto di terzi	529,00	529,00
9.02.02.00.000 Trasferimenti da Amministrazioni pubbliche per operazioni conto terzi		5.107,96	5.107,96
9.02.02.02.003	Trasferimenti da Comuni per operazioni conto terzi	5.107,96	5.107,96
9.02.03.00.000 Trasferimenti da altri settori per operazioni conto terzi		23.049,01	23.049,01
9.02.03.01.001	Trasferimenti da Famiglie per operazioni conto terzi	5.434,66	5.434,66
9.02.03.02.001	Trasferimenti da imprese controllate per operazioni conto terzi	17.614,35	17.614,35
9.02.04.00.000 Depositi di/presso terzi		63.005,81	63.005,81
9.02.04.01.001	Costituzione di depositi cauzionali o contrattuali di terzi	63.005,81	63.005,81
9.02.99.00.000 Altre entrate per conto terzi		5.342,94	5.342,94
9.02.99.99.999	Altre entrate per conto terzi	5.342,94	5.342,94
Entrate da regolarizzare		0,00	0,00
0.00.0 0.99.9 99	ALTRI INCASSI DA REGOLARIZZARE (riscossioni codificate dal tesoriere)	0,00	0,00
TOTALE INCASSI		43.799.474,00	43.799.474,00

Ente Codice	000030896
Ente Descrizione	COMUNE DI VERBANIA
Categoria	Province - Comuni - Citta' metropolitane - Unioni di Comuni
Sotto Categoria	COMUNI
Periodo	ANNUALE 2018
Prospetto	PAGAMENTI
Tipo Report	Semplice
Data ultimo aggiornamento	14-mar-2019
Data stampa	19-mar-2019
Importi in EURO	

000030896 - COMUNE DI VERBANIA

		Importo nel periodo	Importo a tutto il periodo
1.00.00.00.000 Spese correnti		29.255.682,72	29.255.682,72
1.01.00.00.000 Redditi da lavoro dipendente		7.465.977,56	7.465.977,56
1.01.01.00.000 Retribuzioni lorde		5.829.350,46	5.829.350,46
1.01.01.01.001	Arretrati per anni precedenti corrisposti al personale a tempo indeterminato	4.186,43	4.186,43
1.01.01.01.002	Voci stipendiali corrisposte al personale a tempo indeterminato	5.012.988,28	5.012.988,28
1.01.01.01.003	Straordinario per il personale a tempo indeterminato	83.402,47	83.402,47
1.01.01.01.004	Indennita' ed altri compensi, esclusi i rimborsi spesa per missione, corrisposti al personale a tempo indeterminato	465.032,44	465.032,44
1.01.01.01.006	Voci stipendiali corrisposte al personale a tempo determinato	172.231,24	172.231,24
1.01.01.02.002	Buoni pasto	91.509,60	91.509,60
1.01.02.00.000 Contributi sociali a carico dell'ente		1.636.627,10	1.636.627,10
1.01.02.01.001	Contributi obbligatori per il personale	1.547.518,39	1.547.518,39
1.01.02.01.002	Contributi previdenza complementare	52.054,66	52.054,66
1.01.02.02.001	Assegni familiari	34.035,58	34.035,58
1.01.02.02.004	Oneri per il personale in quiescenza	3.018,47	3.018,47
1.02.00.00.000 Imposte e tasse a carico dell'ente		472.222,39	472.222,39
1.02.01.00.000 Imposte, tasse e proventi assimilati a carico dell'ente		472.222,39	472.222,39
1.02.01.01.001	Imposta regionale sulle attivita' produttive (IRAP)	408.659,39	408.659,39
1.02.01.02.001	Imposta di registro e di bollo	35.403,11	35.403,11
1.02.01.09.001	Tassa di circolazione dei veicoli a motore (tassa automobilistica)	4.745,99	4.745,99
1.02.01.99.999	Imposte, tasse e proventi assimilati a carico dell'ente n.a.c.	23.413,90	23.413,90
1.03.00.00.000 Acquisto di beni e servizi		15.227.477,20	15.227.477,20
1.03.01.00.000 Acquisto di beni		1.152.823,86	1.152.823,86
1.03.01.01.001	Giornali e riviste	18.031,66	18.031,66
1.03.01.01.002	Pubblicazioni	112.999,06	112.999,06
1.03.01.02.001	Carta, cancelleria e stampati	34.077,03	34.077,03
1.03.01.02.002	Carburanti, combustibili e lubrificanti	42.224,59	42.224,59
1.03.01.02.003	Equipaggiamento	2.855,77	2.855,77
1.03.01.02.004	Vestiario	22.702,29	22.702,29
1.03.01.02.005	Accessori per uffici e alloggi	4.093,33	4.093,33
1.03.01.02.006	Materiale informatico	2.450,05	2.450,05
1.03.01.02.007	Altri materiali tecnico-specialistici non sanitari	9.728,63	9.728,63
1.03.01.02.008	Strumenti tecnico-specialistici non sanitari	66,92	66,92
1.03.01.02.009	Beni per attivita' di rappresentanza	725,70	725,70
1.03.01.02.010	Beni per consultazioni elettorali	2.566,72	2.566,72
1.03.01.02.011	Generi alimentari	62.990,52	62.990,52
1.03.01.02.014	Stampati specialistici	88,00	88,00
1.03.01.02.999	Altri beni e materiali di consumo n.a.c.	103.496,74	103.496,74
1.03.01.05.001	Prodotti farmaceutici ed emoderivati	684.235,20	684.235,20
1.03.01.05.003	Dispositivi medici	3.587,80	3.587,80
1.03.01.05.004	Prodotti dietetici	307,27	307,27
1.03.01.05.007	Materali e prodotti per uso veterinario	7.339,38	7.339,38
1.03.01.05.999	Altri beni e prodotti sanitari n.a.c.	38.257,20	38.257,20

		Importo nel periodo	Importo a tutto il periodo
1.03.02.00.000 Acquisto di servizi		14.074.653,34	14.074.653,34
1.03.02.01.001	Organi istituzionali dell'amministrazione - Indennita'	164.901,78	164.901,78
1.03.02.01.008	Compensi agli organi istituzionali di revisione, di controllo ed altri incarichi istituzionali dell'amministrazione	50.300,38	50.300,38
1.03.02.02.001	Rimborso per viaggio e trasloco	873,20	873,20
1.03.02.02.002	Indennita' di missione e di trasferta	2.088,45	2.088,45
1.03.02.02.004	Pubblicita'	1.244,00	1.244,00
1.03.02.02.005	Organizzazione e partecipazione a manifestazioni e convegni	35.754,38	35.754,38
1.03.02.02.999	Altre spese per relazioni pubbliche, convegni e mostre, pubblicita' n.a.c	14.645,46	14.645,46
1.03.02.03.999	Altri aggi di riscossione n.a.c.	111.402,83	111.402,83
1.03.02.04.004	Acquisto di servizi per formazione obbligatoria	15.958,44	15.958,44
1.03.02.04.999	Acquisto di servizi per altre spese per formazione e addestramento n.a.c.	7.489,09	7.489,09
1.03.02.05.001	Telefonia fissa	83.897,84	83.897,84
1.03.02.05.002	Telefonia mobile	10.727,49	10.727,49
1.03.02.05.003	Accesso a banche dati e a pubblicazioni on line	55,67	55,67
1.03.02.05.004	Energia elettrica	761.012,69	761.012,69
1.03.02.05.005	Acqua	110.444,68	110.444,68
1.03.02.05.006	Gas	606.770,95	606.770,95
1.03.02.05.999	Utenze e canoni per altri servizi n.a.c.	14.531,05	14.531,05
1.03.02.07.001	Locazione di beni immobili	21.099,56	21.099,56
1.03.02.07.002	Noleggi di mezzi di trasporto	3.270,00	3.270,00
1.03.02.07.003	Noleggi di attrezzature scientifiche e sanitarie	1.488,40	1.488,40
1.03.02.07.004	Noleggi di hardware	42.081,82	42.081,82
1.03.02.07.006	Licenze d'uso per software	60.252,81	60.252,81
1.03.02.07.008	Noleggi di impianti e macchinari	101.377,24	101.377,24
1.03.02.07.999	Altre spese sostenute per utilizzo di beni di terzi n.a.c.	30.790,80	30.790,80
1.03.02.09.001	Manutenzione ordinaria e riparazioni di mezzi di trasporto ad uso civile, di sicurezza e ordine pubblico	51.859,01	51.859,01
1.03.02.09.004	Manutenzione ordinaria e riparazioni di impianti e macchinari	42.698,65	42.698,65
1.03.02.09.005	Manutenzione ordinaria e riparazioni di attrezzature scientifiche e sanitarie	19.577,00	19.577,00
1.03.02.09.006	Manutenzione ordinaria e riparazioni di macchine per ufficio	3.036,58	3.036,58
1.03.02.09.008	Manutenzione ordinaria e riparazioni di beni immobili	29.190,64	29.190,64
1.03.02.09.011	Manutenzione ordinaria e riparazioni di altri beni materiali	4.818,73	4.818,73
1.03.02.09.012	Manutenzione ordinaria e riparazioni di terreni e beni materiali non prodotti	61.477,94	61.477,94
1.03.02.10.002	Esperti per commissioni, comitati e consigli	10.364,00	10.364,00
1.03.02.11.004	Perizie	4.550,00	4.550,00
1.03.02.11.006	Patrocinio legale	32.965,03	32.965,03
1.03.02.11.999	Altre prestazioni professionali e specialistiche n.a.c.	164.197,47	164.197,47
1.03.02.12.002	Quota LSU in carico all'ente	103,00	103,00
1.03.02.12.999	Altre forme di lavoro flessibile n.a.c.	32.005,07	32.005,07
1.03.02.13.001	Servizi di sorveglianza, custodia e accoglienza	70.078,46	70.078,46
1.03.02.13.002	Servizi di pulizia e lavanderia	206.623,64	206.623,64
1.03.02.13.004	Stampa e rilegatura	2.008,12	2.008,12
1.03.02.13.999	Altri servizi ausiliari n.a.c.	66.878,81	66.878,81
1.03.02.15.001	Contratti di servizio di trasporto pubblico	127.599,13	127.599,13
1.03.02.15.002	Contratti di servizio di trasporto scolastico	122.524,75	122.524,75
1.03.02.15.003	Contratti di servizio per il trasporto di disabili e anziani	33.000,03	33.000,03
1.03.02.15.004	Contratti di servizio per la raccolta rifiuti	5.428.118,29	5.428.118,29
1.03.02.15.006	Contratti di servizio per le mense scolastiche	1.237.388,79	1.237.388,79
1.03.02.15.007	Contratti di servizio per la formazione dei cittadini	25.242,54	25.242,54

		Importo nel periodo	Importo a tutto il periodo
1.03.02.15.009	Contratti di servizio di assistenza sociale domiciliare	14.157,36	14.157,36
1.03.02.15.010	Contratti di servizio di asilo nido	556.473,17	556.473,17
1.03.02.15.011	Contratti di servizio per la lotta al randagismo	89.854,91	89.854,91
1.03.02.15.015	Contratti di servizio per l'illuminazione pubblica	669.503,62	669.503,62
1.03.02.15.999	Altre spese per contratti di servizio pubblico	1.483.956,82	1.483.956,82
1.03.02.16.001	Pubblicazione bandi di gara	13.331,18	13.331,18
1.03.02.16.002	Spese postali	82.366,36	82.366,36
1.03.02.16.999	Altre spese per servizi amministrativi	21.041,18	21.041,18
1.03.02.17.001	Commissioni per servizi finanziari	6.331,78	6.331,78
1.03.02.17.002	Oneri per servizio di tesoreria	2.930,92	2.930,92
1.03.02.18.001	Spese per accertamenti sanitari resi necessari dall'attivita' lavorativa	5.453,25	5.453,25
1.03.02.18.002	Acquisti di servizi sanitari per medicina di base	7.398,50	7.398,50
1.03.02.18.999	Altri acquisti di servizi sanitari n.a.c.	95.512,29	95.512,29
1.03.02.19.001	Gestione e manutenzione applicazioni	6.870,06	6.870,06
1.03.02.19.002	Assistenza all'utente e formazione	500,00	500,00
1.03.02.19.004	Servizi di rete per trasmissione dati e VoIP e relativa manutenzione	27.925,80	27.925,80
1.03.02.19.005	Servizi per i sistemi e relativa manutenzione	4.087,00	4.087,00
1.03.02.19.006	Servizi di sicurezza	335,50	335,50
1.03.02.19.007	Servizi di gestione documentale	8,56	8,56
1.03.02.19.009	Servizi per le postazioni di lavoro e relativa manutenzione	5.490,00	5.490,00
1.03.02.19.010	Servizi di consulenza e prestazioni professionali ICT	2.309,22	2.309,22
1.03.02.19.999	Altri servizi informatici e di telecomunicazioni n.a.c.	10.378,78	10.378,78
1.03.02.99.003	Quote di associazioni	53.824,52	53.824,52
1.03.02.99.004	Altre spese per consultazioni elettorali dell'ente	77.635,42	77.635,42
1.03.02.99.005	Spese per commissioni e comitati dell'Ente	303,24	303,24
1.03.02.99.008	Servizi di mobilita' a terzi (bus navetta, ζ)	1.510,00	1.510,00
1.03.02.99.013	Comunicazione WEB	3.500,00	3.500,00
1.03.02.99.999	Altri servizi diversi n.a.c.	802.899,21	802.899,21
1.04.00.00.000	Trasferimenti correnti	3.756.784,04	3.756.784,04
1.04.01.00.000	Trasferimenti correnti a Amministrazioni Pubbliche	2.394.644,09	2.394.644,09
1.04.01.01.001	Trasferimenti correnti a Ministeri	53.509,73	53.509,73
1.04.01.01.002	Trasferimenti correnti a Ministero dell'Istruzione - Istituzioni scolastiche	35.559,98	35.559,98
1.04.01.01.999	Trasferimenti correnti a altre Amministrazioni Centrali n.a.c.	1.400,00	1.400,00
1.04.01.02.001	Trasferimenti correnti a Regioni e province autonome	28.266,27	28.266,27
1.04.01.02.003	Trasferimenti correnti a Comuni	786.153,00	786.153,00
1.04.01.02.007	Trasferimenti correnti a Camere di Commercio	25.068,14	25.068,14
1.04.01.02.017	Trasferimenti correnti a altri enti e agenzie regionali e sub regionali	118.029,80	118.029,80
1.04.01.02.018	Trasferimenti correnti a Consorzi di enti locali	1.343.941,59	1.343.941,59
1.04.01.02.999	Trasferimenti correnti a altre Amministrazioni Locali n.a.c.	2.715,58	2.715,58
1.04.02.00.000	Trasferimenti correnti a Famiglie	234.890,47	234.890,47
1.04.02.02.999	Altri assegni e sussidi assistenziali	76.830,18	76.830,18
1.04.02.04.999	Altri trasferimenti a famiglie per vincite	6.525,00	6.525,00
1.04.02.05.001	Servizio civile	4.000,00	4.000,00
1.04.02.05.999	Altri trasferimenti a famiglie n.a.c.	147.535,29	147.535,29
1.04.03.00.000	Trasferimenti correnti a Imprese	153.607,61	153.607,61

		Importo nel periodo	Importo a tutto il periodo
1.04.03.99.999	Trasferimenti correnti a altre imprese	153.607,61	153.607,61
1.04.04.00.000	Trasferimenti correnti a Istituzioni Sociali Private	973.641,87	973.641,87
1.04.04.01.001	Trasferimenti correnti a Istituzioni Sociali Private	973.641,87	973.641,87
1.07.00.00.000	Interessi passivi	1.470.992,28	1.470.992,28
1.07.05.00.000	Interessi su Mutui e altri finanziamenti a medio lungo termine	1.470.992,28	1.470.992,28
1.07.05.04.003	Interessi passivi a Cassa Depositi e Prestiti SPA su mutui e altri finanziamenti a medio lungo termine	1.300.701,95	1.300.701,95
1.07.05.04.004	Interessi passivi a Cassa Depositi e Prestiti - Gestione Tesoro su mutui e altri finanziamenti a medio lungo termine	41.748,85	41.748,85
1.07.05.04.999	Interessi passivi a altre imprese su finanziamenti a medio lungo termine	128.541,48	128.541,48
1.09.00.00.000	Rimborsi e poste correttive delle entrate	38.890,36	38.890,36
1.09.99.00.000	Altri Rimborsi di parte corrente di somme non dovute o incassate in eccesso	38.890,36	38.890,36
1.09.99.04.001	Rimborsi di parte corrente a Famiglie di somme non dovute o incassate in eccesso	28.258,36	28.258,36
1.09.99.05.001	Rimborsi di parte corrente a Imprese di somme non dovute o incassate in eccesso	10.632,00	10.632,00
1.10.00.00.000	Altre spese correnti	823.338,89	823.338,89
1.10.03.00.000	Versamenti IVA a debito	494.066,91	494.066,91
1.10.03.01.001	Versamenti IVA a debito per le gestioni commerciali	494.066,91	494.066,91
1.10.04.00.000	Premi di assicurazione	285.553,72	285.553,72
1.10.04.01.003	Premi di assicurazione per responsabilita' civile verso terzi	180.350,84	180.350,84
1.10.04.01.999	Altri premi di assicurazione contro i danni	105.202,88	105.202,88
1.10.05.00.000	Spese dovute a sanzioni, risarcimenti e indennizzi	39.405,96	39.405,96
1.10.05.02.001	Spese per risarcimento danni	9.273,88	9.273,88
1.10.05.03.001	Spese per indennizzi	30.132,08	30.132,08
1.10.99.00.000	Altre spese correnti n.a.c.	4.312,30	4.312,30
1.10.99.99.999	Altre spese correnti n.a.c.	4.312,30	4.312,30
2.00.00.00.000	Spese in conto capitale	6.472.148,51	6.472.148,51
2.02.00.00.000	Investimenti fissi lordi e acquisto di terreni	6.049.404,30	6.049.404,30
2.02.01.00.000	Beni materiali	5.385.789,43	5.385.789,43
2.02.01.01.001	Mezzi di trasporto stradali	11.545,99	11.545,99
2.02.01.03.001	Mobili e arredi per ufficio	19.616,81	19.616,81
2.02.01.03.999	Mobili e arredi n.a.c.	25.000,00	25.000,00
2.02.01.04.002	Impianti	141.894,53	141.894,53
2.02.01.05.999	Attrezzature n.a.c.	108.009,59	108.009,59
2.02.01.07.001	Server	4.804,36	4.804,36
2.02.01.07.002	Postazioni di lavoro	10.461,50	10.461,50
2.02.01.07.003	Periferiche	1.392,61	1.392,61
2.02.01.07.004	Apparati di telecomunicazione	6.110,60	6.110,60

		Importo nel periodo	Importo a tutto il periodo
2.02.01.07.005	Tablet e dispositivi di telefonia fissa e mobile	1.019,92	1.019,92
2.02.01.07.999	Hardware n.a.c.	2.781,59	2.781,59
2.02.01.09.003	Fabbricati ad uso scolastico	312.181,73	312.181,73
2.02.01.09.010	Infrastrutture idrauliche	418.266,76	418.266,76
2.02.01.09.012	Infrastrutture stradali	1.357.929,46	1.357.929,46
2.02.01.09.014	Opere per la sistemazione del suolo	77.732,09	77.732,09
2.02.01.09.015	Cimiteri	62.531,76	62.531,76
2.02.01.09.016	Impianti sportivi	162.669,10	162.669,10
2.02.01.09.018	Musei, teatri e biblioteche	239.983,41	239.983,41
2.02.01.09.999	Beni immobili n.a.c.	2.421.857,62	2.421.857,62
2.02.02.00.000	Terreni e beni materiali non prodotti	20.581,40	20.581,40
2.02.02.01.999	Altri terreni n.a.c.	20.581,40	20.581,40
2.02.03.00.000	Beni immateriali	643.033,47	643.033,47
2.02.03.02.001	Sviluppo software e manutenzione evolutiva	26.146,25	26.146,25
2.02.03.05.001	Incarichi professionali per la realizzazione di investimenti	616.887,22	616.887,22
2.03.00.00.000	Contributi agli investimenti	422.744,21	422.744,21
2.03.01.00.000	Contributi agli investimenti a Amministrazioni pubbliche	336.709,68	336.709,68
2.03.01.02.002	Contributi agli investimenti a Province	25.377,02	25.377,02
2.03.01.02.005	Contributi agli investimenti a Unioni di Comuni	40.000,00	40.000,00
2.03.01.02.018	Contributi agli investimenti a Consorzi di enti locali	207.332,66	207.332,66
2.03.01.02.999	Contributi agli investimenti a altre Amministrazioni Locali n.a.c.	64.000,00	64.000,00
2.03.02.00.000	Contributi agli investimenti a Famiglie	7.834,53	7.834,53
2.03.02.01.001	Contributi agli investimenti a Famiglie	7.834,53	7.834,53
2.03.04.00.000	Contributi agli investimenti a Istituzioni Sociali Private	78.200,00	78.200,00
2.03.04.01.001	Contributi agli investimenti a Istituzioni Sociali Private	78.200,00	78.200,00
3.00.00.00.000	Spese per incremento attivita' finanziarie	56.700,00	56.700,00
3.01.00.00.000	Acquisizioni di attivita' finanziarie	56.700,00	56.700,00
3.01.01.00.000	Acquisizioni di partecipazioni e conferimenti di capitale	56.700,00	56.700,00
3.01.01.03.003	Acquisizioni di partecipazioni e conferimenti di capitale in altre imprese	5.000,00	5.000,00
3.01.01.04.002	Acquisizioni di partecipazioni e conferimenti di capitale in altre ISP	51.700,00	51.700,00
4.00.00.00.000	Rimborso Prestiti	2.399.559,85	2.399.559,85
4.03.00.00.000	Rimborso mutui e altri finanziamenti a medio lungo termine	2.399.559,85	2.399.559,85
4.03.01.00.000	Rimborso Mutui e altri finanziamenti a medio lungo termine	2.399.559,85	2.399.559,85
4.03.01.04.003	Rimborso Mutui e altri finanziamenti a medio lungo termine a Cassa Depositi e Prestiti - Gestione CDP SPA	1.203.332,33	1.203.332,33
4.03.01.04.004	Rimborso Mutui e altri finanziamenti a medio lungo termine a Cassa Depositi e Prestiti - Gestione Tesoro	29.751,89	29.751,89
4.03.01.04.999	Rimborso Mutui e altri finanziamenti a medio lungo termine ad altre imprese	1.166.475,63	1.166.475,63

000030896 - COMUNE DI VERBANIA

		Importo nel periodo	Importo a tutto il periodo
7.00.00.00.000 Uscite per conto terzi e partite di giro		4.537.739,33	4.537.739,33
7.01.00.00.000 Uscite per partite di giro		4.454.446,12	4.454.446,12
7.01.01.00.000 Versamenti di altre ritenute		2.404.633,52	2.404.633,52
7.01.01.01.001	Versamento della ritenuta del 4% sui contributi pubblici	10.196,77	10.196,77
7.01.01.02.001	Versamento delle ritenute per scissione contabile IVA (split payment)	2.394.436,75	2.394.436,75
7.01.02.00.000 Versamenti di ritenute su Redditi da lavoro dipendente		1.947.653,15	1.947.653,15
7.01.02.01.001	Versamenti di ritenute erariali su Redditi da lavoro dipendente riscosse per conto terzi	1.233.153,82	1.233.153,82
7.01.02.02.001	Versamenti di ritenute previdenziali e assistenziali su Redditi da lavoro dipendente riscosse per conto terzi	640.034,67	640.034,67
7.01.02.99.999	Altri versamenti di ritenute al personale dipendente per conto di terzi	74.464,66	74.464,66
7.01.03.00.000 Versamenti di ritenute su Redditi da lavoro autonomo		85.159,45	85.159,45
7.01.03.01.001	Versamenti di ritenute erariali su Redditi da lavoro autonomo per conto terzi	85.159,45	85.159,45
7.01.99.00.000 Altre uscite per partite di giro		17.000,00	17.000,00
7.01.99.03.001	Costituzione fondi economici e carte aziendali	17.000,00	17.000,00
7.02.00.00.000 Uscite per conto terzi		83.293,21	83.293,21
7.02.01.00.000 Acquisto di beni e servizi per conto terzi		2.564,29	2.564,29
7.02.01.01.001	Acquisto di beni per conto di terzi	1.946,34	1.946,34
7.02.01.02.001	Acquisto di servizi per conto di terzi	617,95	617,95
7.02.02.00.000 Trasferimenti per conto terzi a Amministrazioni pubbliche		5.107,96	5.107,96
7.02.02.02.003	Trasferimenti per conto terzi a Comuni	5.107,96	5.107,96
7.02.03.00.000 Trasferimenti per conto terzi a Altri settori		22.887,66	22.887,66
7.02.03.01.001	Trasferimenti per conto terzi a Famiglie	5.434,66	5.434,66
7.02.03.02.999	Trasferimenti per conto terzi a altre imprese	17.453,00	17.453,00
7.02.04.00.000 Depositi di/presso terzi		47.390,36	47.390,36
7.02.04.01.001	Costituzione di depositi cauzionali o contrattuali presso terzi	12.045,25	12.045,25
7.02.04.02.001	Restituzione di depositi cauzionali o contrattuali di terzi	35.345,11	35.345,11
7.02.99.00.000 Altre uscite per conto terzi		5.342,94	5.342,94
7.02.99.99.999	Altre uscite per conto terzi n.a.c.	5.342,94	5.342,94
Pagamenti da regolarizzare		0,00	0,00
0.00.0 0.99.9 99	ALTRI PAGAMENTI DA REGOLARIZZARE (pagamenti codificati dal tesoriere)	0,00	0,00

TOTALE PAGAMENTI

42.721.830,41

42.721.830,41



CITTÀ DI VERBANIA
2^ DIPARTIMENTO SERVIZI FINANZIARI
- SETTORE BILANCIO E CONTABILITA' -

PROSPETTO DI ATTESTAZIONE DEI TEMPI DI PAGAMENTO
TEMPESTIVITA' DEI PAGAMENTI 2018

Si attesta che l'Indicatore Annuale di Tempestività dei Pagamenti per l'anno 2018,

- previsto dall'art. 33 del D.Lgs. 33/2013, come modificato dal D.Lgs. 97/2016
- elaborato secondo le indicazioni fornite dal DPCM 22/09/2014 e dalla Circolare del Ministero dell'Economia – Dipartimento della Ragioneria Generale dello Stato – n. 3 del 14 Gennaio 2015,
- già pubblicato, ai sensi di quanto prescritto dalla citata normativa, sul sito internet del Comune di Verbania nella Sezione "Amministrazione Trasparente",

è risultato di segno negativo (l'Ente ha mediamente pagato in anticipo rispetto al termine di pagamento contrattuale) pari a – **6,91 giorni**.

Detto indicatore si riferisce ad un **ammontare complessivo di debiti pari ad € 2.371.867,00** pagati verso un totale di **n. 172 imprese creditrici**.

Verbania, 19 Marzo 2019

Il Sindaco

Dott.ssa Silvia Marchionini



Il Dirigente

2^ Dipartimento Servizi Finanziari

Dott. Claudio Cristina

STAMPA RIEPILOGATIVA SERVIZI
 Bilancio 2018 - Impegnato \ Accertato

CODICE	DESCRIZIONE	TOTALE RICAVI	TOTALE COSTI	DIFFERENZA A=ATTIVA P=PASSIVA	COPERTURA DEL COSTO	DIFFERENZA MEDIA PER ABITANTE
SERVIZI A DOMANDA INDIVIDUALE						
103	ASILI NIDO	354.980,67	1.313.706,47	P 958.725,80	27%	31,45
104	CONVITTI, CAMPEGGI, CASE PER VACANZE, OSTELLI	27.755,00	0,00	A 27.755,00	0%	0,91
106	CENTRI ESTIVI	56.525,00	152.345,21	P 95.820,21	37%	3,14
108	IMPIANTI SPORTIVI	72.660,99	146.837,95	P 74.176,96	49%	2,43
109	UNIVERSITA' 3 ETA'	22.017,50	42.238,60	P 20.221,10	52%	0,66
110	MENSE	40.000,00	109.509,60	P 69.509,60	37%	2,28
111	MENSE SCOLASTICHE	790.000,00	1.302.385,36	P 512.385,36	61%	16,81
115	SERVIZIO DI PRE-POST SCUOLA	24.665,00	16.480,00	A 8.185,00	100%	0,27
116	TEATRI	303.425,72	507.459,95	P 204.034,23	60%	6,69
119	TRASPORTO DISABILI	4.000,00	33.000,00	P 29.000,00	12%	0,95
121	USO DI LOCALI ADIBITI STABILIMENTO ED ESCLUSIVAMENTE A RIUNIONI NON ISTITUZIONALI: AUDITORIUM, PALAZZI DEI CONGRESSI E SIMILI	27.923,47	71.500,03	P 43.576,56	39%	1,43
122	PARCHEGGI CUSTODITI E PARCHIMETRI	1.288.767,20	211.130,55	A 1.077.636,65	100%	35,35
TOTALE GENERALE		3.012.720,55	3.906.593,72	P 893.873,17	77%	29,32