



CITTÀ DI VERBANIA

Rendiconto della gestione

2020

Relazione sulla gestione





COMUNE DI VERBANIA

RELAZIONE AL RENDICONTO DI GESTIONE ESERCIZIO 2020

Articolo 11 comma 6 D.Lgs. nr. 118 del 23 giugno 2011

INTRODUZIONE

Signori Consiglieri,

in relazione a quanto previsto dall'art. 11 c. 1 e 4 del Decreto Legislativo 118 del 23.06.2011, dall'art. 151 c. 6 e dall'art. 231 del "Testo unico delle leggi sull'ordinamento degli Enti Locali" e dal vigente Regolamento di Contabilità, la Giunta Comunale predispose e presenta all'esame ed approvazione del Consiglio Comunale il rendiconto della gestione per l'esercizio finanziario 2020, corredato della presente "Relazione al rendiconto della gestione".

La finalità principale del Rendiconto della gestione è quella di illustrare l'operato dell'Amministrazione nell'esercizio appena concluso evidenziando i risultati conseguiti in funzione degli indirizzi espressi dal Consiglio con l'approvazione del Bilancio di Previsione.

Il rendiconto della gestione, predisposto sulla base delle disposizioni previste dall'articolo nr. 11 c. 6 del medesimo decreto, è composto da:

1. Conto del Bilancio
2. Quadro generale riassuntivo
3. Verifica degli equilibri
4. Stato Patrimoniale
5. Conto Economico

ed è corredato dai seguenti allegati obbligatori:

- a) il prospetto dimostrativo del risultato di amministrazione;
- b) il prospetto concernente la composizione, per missioni e programmi, del fondo pluriennale vincolato;
- c) il prospetto concernente la composizione del fondo crediti di dubbia esigibilità;
- d) il prospetto degli accertamenti per titoli, tipologie e categorie;
- e) il prospetto degli impegni per missioni, programmi e macroaggregati;
- f) la tabella dimostrativa degli accertamenti assunti nell'esercizio in corso e negli esercizi precedenti imputati agli esercizi successivi;
- g) la tabella dimostrativa degli impegni assunti nell'esercizio in corso e negli esercizi precedenti imputati agli esercizi successivi;
- h) il prospetto rappresentativo dei costi sostenuti per missione;
- i) il prospetto delle spese sostenute per l'utilizzo di contributi e trasferimenti da parte di organismi comunitari e internazionali;
- j) il prospetto delle spese sostenute per lo svolgimento delle funzioni delegate dalle regioni;
- k) il prospetto dei dati SIOPE;
- l) l'elenco dei residui attivi e passivi provenienti dagli esercizi anteriori a quello di competenza, distintamente per esercizio di provenienza e per capitolo;
- m) l'elenco dei crediti inesigibili, stralciati dal conto del bilancio, sino al compimento dei termini di prescrizione;
- n) la presente relazione sulla gestione dell'organo esecutivo;
- o) la relazione del collegio dei revisori dei conti.

La relazione al Rendiconto della gestione esprime le valutazioni di efficacia dell'azione condotta sulla base dei risultati conseguiti, evidenzia i criteri di valutazione e le principali voci del conto di bilancio e del conto economico-patrimoniale. In altre parole si può considerare il momento conclusivo del processo di programmazione e controllo e ne esplicita in termini descrittivi, dettagliati e prospettici l'andamento.

Si dà infine atto che:

- il tesoriere, l'economista, gli agenti contabili e i consegnatari di beni hanno regolarmente depositato i propri rendiconti ai sensi degli art. 226 e 233 del "Testo unico delle leggi sull'ordinamento degli Enti Locali";
- si rileva che i prospetti delle Entrate e delle Spese dei dati SIOPE del mese di dicembre, allegati al Rendiconto e contenenti i valori cumulati dell'esercizio in corso e il prospetto relativo alle disponibilità liquide, coincidono con i dati contabili e le rilevazioni del Tesoriere.
- dalle attestazioni rese dai Dirigenti di Dipartimento e agli atti dell'ufficio Ragioneria non si rilevano debiti fuori bilancio relativi all'esercizio in corso.
- l'Ente si avvale del sistema informativo integrato Sipal per la gestione della Contabilità Finanziaria, Economica e Patrimoniale. Le procedure per la registrazione delle Entrate e delle Spese rilevano contestualmente ed in modo automatico tutti gli aspetti contabili interessati e sono conformi alle disposizioni e ai modelli previsti dalla vigente normativa.

CONTABILITÀ FINANZIARIA: il ruolo fondamentale della Contabilità Finanziaria è quello dell'autorizzazione della gestione; essa è uno strumento di rilevazione indispensabile per soddisfare le esigenze di controllo e legittimità dell'azione amministrativa delle Pubbliche Amministrazioni. Il risultato della gestione finanziaria determina l'avanzo o il disavanzo di amministrazione.

CONTABILITÀ ECONOMICA: è invece il sistema contabile tipico in Italia delle aziende private che prescinde dall'autorizzazione, ma rileva in modo più ampio i fatti della gestione nel momento della loro effettiva realizzazione potendo in tal modo stimolare l'adozione di logiche manageriali nella gestione degli Enti.

CONTABILITÀ PATRIMONIALE: riassume la consistenza del Patrimonio al termine dell'esercizio evidenziando le variazioni intervenute nel corso dello stesso rispetto ai valori del precedente Rendiconto.

Si evidenziano di seguito le principali novità in materia di finanza pubblica riguardanti l'aggiornamento degli allegati al Rendiconto della Gestione e agli Equilibri di Bilancio :

1) il D.M. 1° agosto 2019 di aggiornamento degli allegati al D.Lgs. n. 118/2011 ha previsto la redazione di ulteriori e innovativi prospetti che evidenzino significativi parametri di virtuosità e di rispetto di equilibri di bilancio, in particolare:

- il nuovo quadro generale riassuntivo, che per l'anno 2019 ha funzioni conoscitive, il quale, come previsto al punto 13.3 dell'Allegato 4/1 al D.Lgs 118/2011, *fornisce una visione sintetica e globale della gestione finanziaria nel corso dell'esercizio di riferimento e dei relativi risultati, in termini di competenza e di cassa, attraverso il confronto tra le risorse finanziarie disponibili nel corso dell'esercizio e i relativi utilizzi e consente di verificare, a consuntivo, la realizzazione degli equilibri previsti nel quadro generale riassuntivo del bilancio di previsione;*

- gli equilibri di bilancio che consentono di verificare, a consuntivo, la realizzazione degli equilibri previsti nei prospetti degli equilibri del bilancio di previsione, costituiti dagli equilibri correnti, in conto capitale e tra le partite finanziarie in termini di competenza, con la precisazione che, per l'anno 2019, delle seguenti voci del prospetto *"O/2 Equilibrio di bilancio di parte corrente", "O/3 Equilibrio complessivo di parte corrente", "Z/2 Equilibrio di bilancio in c/capitale", "Z/3 Equilibrio complessivo in c/capitale", "W/1 Risultato di competenza", "W/2 Equilibrio di bilancio" e "W/3 Equilibrio complessivo"* hanno finalità conoscitiva;

- gli allegati a/1, a/2 e a/3 al rendiconto che riportano l'elenco analitico delle quote del risultato di amministrazione, rispettivamente accantonate, vincolate e destinate agli investimenti, e consentono di analizzarne e verificarne la corretta determinazione;

2) che, ai sensi dell'art. 1 commi 820 e 821 della Legge 145/2018, il nuovo vincolo di finanza pubblica è l'Equilibrio di Bilancio, secondo il quale un ente è considerato in equilibrio in presenza di un risultato di

competenza dell'esercizio non negativo, come si deduce dal prospetto di "Verifica degli equilibri ", allegato al rendiconto di gestione e compreso nella presente relazione.

GESTIONE DI BILANCIO ED ORGANIZZATIVA 2020

La gestione dell'ente e di Bilancio di previsione 2020-2022 è stata fortemente condizionata dall'attuale emergenza sanitaria da Coronavirus, dichiarata con deliberazione del Consiglio dei Ministri in data 31/01/2020.

In seguito all'improvvisa ed inaspettata emergenza sanitaria da Covid-19, ai provvedimenti governativi e regionali di chiusura delle attività non indispensabili con il divieto alla libera circolazione, se non per comprovate necessità, si è verificata una crisi economica di carattere generale anche per quanto riguarda la finanza locale che ha comportato la chiusura di alcuni servizi comunali nel primo lockdown, (i servizi educativi, scolastici, di assistenza scolastica quali refezione scolastica e trasporto scolastico) e conseguenze significative sul bilancio dell'ente in termini di minori entrate e maggiori spesa anche per garantire la sicurezza dei dipendenti ed utenti negli ambienti di lavoro.

Le conseguenze sulla gestione 2020 del bilancio del Comune di Verbania e sull'organizzazione dei servizi comunali sono state le seguenti:

- 1) un significativo **crollo delle entrate tributarie ed extra-tributarie** sia per la sospensione dei servizi a domanda individuale, sia per la chiusura delle attività produttive e turistiche del territorio, sia per la mancanza di reddito delle famiglie e dei cittadini:
 - 1 con riferimento alle **entrate tributarie** la riduzione è dovuta al **minor gettito** IMU (nuova IMU-Tasi), imposta di soggiorno, imposta sulla pubblicità e diritti pubbliche affissioni (in quanto pur avendo un gettito minimo garantito dal concessionario al quale è stata affidata la riscossione a causa delle chiusure delle attività si sono verificate riduzioni di gettito e quindi richiesta di revisione delle condizioni contrattuali da parte del concessionario) ed addizionale Irpef (a causa della probabili contrazioni di reddito, con impatto più significativo a partire dal 2021) ma anche al rallentamento di tutte le attività sia interne che esterne e alle disposizioni normative in materia di sospensione dei termini relativi alle notifiche degli accertamenti tributari e dell'attività di riscossione coattiva;
 - 2 con riferimento alle **entrate extra-tributarie** la riduzione ha riguardato i servizi a domanda individuale sospesi in seguito ai provvedimenti governativi e regionali: servizi educativi, servizi scolastici, servizio pre-post scuola, servizi culturali come Università della terza età, impianti sportivi (affitto palestre ed altri impianti sportivi) ecc..., e per l'applicazione dei nuovi protocolli di sicurezza nell'espletamento dei servizi con conseguente riduzione degli utenti, oltre che a riduzioni di entrate da:
 - COSAP in seguito alla deliberazione di G.C. n. 102 del 2/04/2020 che ha esentato il Cosap permanente in favore delle attività economiche stabili e mercatali soggette alla chiusura della propria attività dal 1° marzo al 31/07/2020. Il decreto n. 34/2020 "Rilancio", all'art. 181 ha inoltre previsto l'esenzione del Cosap fino a 31/10/2020, concedendo un contributo compensativo, pari a € 66.277,61 e successivamente il D.L. 104/2020 ha prorogato l'esenzione fino al 31/12/2020 con un ristoro per l'ente di € 52.783,00;
 - parcheggi e da sanzioni del codice della strada (visto che la circolazione dal 8/03/2020 è stata sospesa e l'Amministrazione ha deciso di sospendere il pagamento della sosta con ordinanza n. 208 del 03/04/2020 fino al 20/05/2020. La sospensione della circolazione è stata disposta anche in seguito ai provvedimenti che si sono susseguiti da ottobre 2020 ;
 - immobili patrimoniali: affitti Villa Giulia, affitti altri immobili comunali (è stata stimata una contrazione dei contratti in scadenza), affitti ATC tenuto conto della deliberazione di G.C. n. 99 del 02/04/2020 che ha previsto una riduzione dei canoni mensili, in regime di agevolata, del 50% (spese escluse) dal mese di marzo a luglio (compresi) o data di fine pandemia;
 - diritti amministrativi diversi (servizi demografici, carte d'identità, contratti ecc...) per sospensione e proroga dei termini e per contrazione dell'attività;

- 2) un'importante riduzione della liquidità complessiva del Comune per la minore capacità di riscossione per le motivazioni sopra indicate e per la minor liquidità delle famiglie e delle imprese (riduzione base imponibili, difficoltà nel rispetto dei termini di versamenti da parte dei debitori per carenza di liquidità). Tale problema ha comportato nei primi mesi dell'anno effetti negativi sulla gestione di cassa dell'ente. Nel corso del 2020 grazie ai versamenti dei contributi degli anni passati da parte della Regione Piemonte, dei contributi compensativi per emergenza sanitaria da Covid 19 e ai versamenti di somme anticipate dall'ente su interventi d'investimento finanziati dalla Stato e dalla Regione è stato possibile garantire tutti i pagamenti dell'ente senza dover ricorrere all'anticipazione di Tesoreria. Si evidenzia che il Comune di Verbania è ente virtuoso e rispettoso dei termini di pagamento agli appaltatori e fornitori dell'ente, l'indice di tempestività dei pagamenti è mediamente inferiore ai 28 gg. pertanto i Servizi Finanziari hanno continuato a rispettare in modo puntuale le scadenze a tutti i fornitori, al fine di garantire la liquidità agli stessi e ad anticipare i pagamenti ai fornitori che in corso d'anno hanno segnalato difficoltà finanziarie;
- 3) **incremento di spese correnti** per: sanificazione e disinfezione degli uffici, degli ambienti di lavoro e dei automezzi comunali, per acquisto di prodotti igienizzanti per il personale dipendente e per il pubblico, acquisto di dispositivi di protezione individuali (mascherine, occhiali, guanti ecc..), acquisto di strutture in plexiglass per le postazioni di lavoro dei dipendenti in seguito alle verifiche del RSPP, incremento spesa per straordinari del personale Polizia locale e forno crematorio e per nuove indennità previste dal D.L. n. 18/2020 "Cura Italia", acquisto prodotti e servizi informatici per attivazione smart working e video conferenze, spese per visite mediche con test sierologici del sangue secondo la procedura predisposta dal medico del lavoro, oltre che tamponi rapidi per garantire sicurezza negli ambienti di lavoro e ridurre la diffusione del virus. Per l'avvio della Fase 2 dei servizi educativi di asili nido, i servizi di refezione scolastica e i servizi di trasporto scolastico, in base a quanto disposto a livello governativo e regionale, è stato **necessario ripensare e riorganizzare tali servizi** anche in collaborazione con le Istituzioni Scolastiche e l'Asl. Sono state incrementate in modo significativo le spese del servizio asili nido, centri estivi e refezione scolastica **per garantire il distanziamento sociale e il rispetto delle linee guida e protocolli di sicurezza** al fine di evitare il rischio epidemiologico (turnazioni del personale, turnazioni nelle mense scolastiche, scodellamento dei pasti direttamente nelle aule, acquisto di materiali e prodotti usa e getta per i bambini degli asili nido ecc...);
- 4) a **livello organizzativo e di gestione** l'attivazione di una serie di misure straordinarie ed eccezionali per contenere il fenomeno epidemiologico. Secondo le indicazioni governative e regionali l'ente ha garantito comunque l'erogazione dei servizi comunali attraverso il **lavoro agile** "Smart Working" per tutti i servizi non essenziali come modalità flessibile ordinaria di svolgimento dell'attività lavorativa. Con il DPCM dell'8/3/2020 "*Ulteriori disposizioni attuative del decreto legge 23.02.2020 n. 6, recante misure urgenti in materia di contenimento e gestione dell'emergenza epidemiologica da COVID 19*", i datori di lavoro dell'ente al fine di contrastare il fenomeno epidemiologico hanno organizzato in modo univoco un sistema corretto di applicazione dell'art. 1 comma 1 lettera e) (fruizione delle ferie) e dell'art. 2 comma 1 lettera r) (telelavoro), oltre che fornire ai dipendenti tutte le misure precauzionali per evitare il rischio contagio. Successivamente, viste le ulteriori disposizioni governative e la Direttiva n. 2/2020 della Funzione Pubblica, in materia di smart working, sono state emesse seguenti le Ordinanze Sindacali contingibili e urgenti relative alle ulteriori misure adottate dall'ente a protezione e prevenzione dei dipendenti comunali per evitare i rischi di contagio da Covid 19 e le misure di incentivazione del lavoro agile come ordinaria modalità di attuazione dell'attività lavorativa, salvo che per i servizi essenziali ed indifferibili riportati nelle stesse ordinanze, che sono stati svolti in presenza con le adeguate misure di protezione individuale dei lavoratori per evitare il rischio contagio:
1. n. 192 del 16/03/2020 per l'istituzione del servizio di lavoro agile (smart working) per i dipendenti del comune di verbania quale misura di contenimento e gestione dell'emergenza epidemiologica da COVID-19 sino a 3 aprile 2020;
 2. n. 200 del 23/03/2020 per regolare l'attività dei dipendenti del comune di Verbania quale misura di contenimento e gestione dell'emergenza epidemiologica da Covid19 con decorrenza dal 23 marzo almeno sino al 3 aprile 2020, in seguito al DPCM del 22/03/2020 e dell'Ordinanza n. 34 del 21/03/2020 del Presidente della Regione Piemonte;

3. n. 253 del 4/05/2020 per regolare l'attività dei dipendenti del comune di Verbania quale misura di contenimento e gestione dell'emergenza epidemiologica da Covid19 con decorrenza dal 4 maggio almeno sino al 17 maggio 2020, con riferimento al DPCM del 26/04/2020;
4. n. 298 del 25/05/2020 per regolare l'attività dei dipendenti del comune di Verbania quale misura di contenimento e gestione dell'emergenza epidemiologica da Covid19 con decorrenza dal 25/05/2020 fino a nuove disposizioni;
5. n. 375 del 22/06/2020 per regolare l'attività dei dipendenti del comune di Verbania quale misura di contenimento e gestione dell'emergenza epidemiologica da Covid19 con decorrenza dal 22/06/2020 ed attualmente in essere, con la quale è stato disposto che i servizi di competenza del comune di Verbania siano effettuati in presenza o con l'eventuale accesso del pubblico presso gli uffici comunali, con decorrenza da lunedì 22.6.2020 e che i dirigenti responsabili dei servizi potranno valutare la gestione in turnazione e l'utilizzo (totale o parziale) dello smart working limitatamente ad alcuni servizi ed attività.

Si ricorda che l'art. 87, comma 1, del D.L. 18/2020, ha previsto che, fino alla cessazione dello stato di emergenza epidemiologica da COVID-19, ovvero fino ad una data antecedente che potrà essere stabilita con apposito D.P.C.M., su proposta del Ministro della Pubblica Amministrazione, il lavoro agile rappresenta la modalità ordinaria di svolgimento della prestazione lavorativa nelle pubbliche amministrazioni, le quali sono tenute a limitare la presenza di personale negli uffici per assicurare esclusivamente le attività ritenute indifferibili e che richiedono necessariamente la presenza sui luoghi di lavoro, anche in ragione della gestione dell'emergenza. Il lavoro agile attivato è svolto in forma semplificata e in deroga alle disposizioni di cui all'art. 14 della L. 124/2015 e agli artt. 18-23 della L. n. 81/2017.

La Direttiva 3 del 4/05/2020 della Funzione Pubblica recante "*Modalità di svolgimento della prestazione lavorativa nell'evolversi della situazione epidemiologica da parte delle pubbliche amministrazioni*" ha confermato la definizione del lavoro agile come modalità ordinaria di svolgimento della prestazione lavorativa nelle pubbliche amministrazioni, come previsto dall'art. 87 del D.L. n. 18/2020, fino alla cessazione dello stato di emergenza epidemiologica da Covid-2019 (31 luglio), ovvero fino ad una data antecedente stabilita con D.P.C.M. La direttiva ha precisato inoltre, che per la ripresa economica della fase 2, è data facoltà alle amministrazioni di rivedere le attività indifferibili e da rendere in presenza, anche per assicurare il necessario supporto alla ripresa delle attività economiche e produttive. E' possibile quindi ripensare alle modalità organizzative degli uffici e servizi, ovviamente assicurandone la compatibilità con la tutela della salute e sicurezza dei lavoratori, ipotizzando un rientro in ufficio a rotazione, ciò per dar seguito con la celerità richiesta dalla fase di ripresa economica, alle istanze di competenza dell'ufficio, assicurando la tutela della salute con il distanziamento delle postazioni di lavoro.

Il Decreto Rilancio, d.l. N. 34/2020, all'art. 263 ha confermato che l'art. 87 sopra citato non è superato e che nell'ambito della propria organizzazione le Pubbliche Amministrazioni adeguano le esigenze all'art. 87 fino al 31/12/2020 (per il 50% del personale), organizzano il lavoro dei propri dipendenti e l'erogazione dei servizi attraverso la flessibilità dell'orario di lavoro, rivedendone l'articolazione giornaliera e settimanale, introducendo modalità di interlocuzione programmata, anche attraverso soluzioni digitali e non in presenza con l'utenza. Ulteriori modalità organizzative potranno essere individuate con uno o più decreti ministeriali. Il Decreto del Ministro per la Funzione Pubblica del 19/10/2020 ha fornito una serie di indicazioni sulle modalità di organizzazione del lavoro agile nelle pubbliche amministrazioni, fissando criteri e principi in materia di flessibilità dell'orario di lavoro pubblico e di lavoro agile, in seguito all'aggravarsi della situazione epidemiologica da Covid 19, ribadendo il ruolo importante dei dirigenti nell'organizzazione dell'attività di gestione e dei servizi in modalità agile.

E' stato introdotto anche un nuovo documento di programmazione "Piano operativa del lavoro agile" - POLA - che le pubbliche amministrazioni dovranno adottare quale specifica sezione del Piano esecutivo di gestione e delle performance entro i termini di approvazione del PEG-PDOP, nel quale indicare le modalità di organizzazione, svolgimento e monitoraggio del lavoro agile nell'ente per arrivare ad una percentuale di almeno il 60% di dipendenti in lavoro agile.

Il Decreto n. 18/2020 "Cura Italia" ha autorizzato gli enti per il 2020 :

- all'utilizzo dell'avanzo di amministrazione libero;
- dei proventi delle concessione edilizie (oneri di urbanizzazione);
- e dei risparmi su quote capitale dei mutui MEF e di altri Istituti (Convenzione ABI – ANTI – UPI);

per sostenere le maggiori spese correnti determinate dell'emergenza Coronavirus.

Con la **3^a Variazione di bilancio 2020-2022**, sono state ridotte le entrate extra-tributarie per complessivi € **502.440,00** relative ai servizi educativi e scolastici sospesi da fine febbraio 2020, oltre che le entrate da Co-sap (in seguito alla decisione della Giunta Comunale con copertura finanziaria attraverso minori spese relative agli stessi servizi, ad un'integrazione del Contributo a sostegno dell'Infanzia per agevolazioni tariffarie ecc... ricevuto dalla Regione Piemonte e ad altre riduzioni di spesa di bilancio.

Come accennato il D.L. n. 18/2020 "Cura Italia" all'art. 112 ha previsto la possibilità di procedere alla **sospensione delle quote capitale dei mutui MEF** per sostenere con i relativi risparmi le maggiori spese correnti determinate dell'emergenza Coronavirus. Sospensione alla quale il Comune di Verbania ha aderito come da determina dirigenziale n. 634 del 30/04/2020 e con la citata 3^a variazione di bilancio 2020-2022 i **risparmi pari a € 35.939,70** sono stati destinati in parte alla spesa per gli straordinari della polizia Locale nel periodo di emergenza (fino al termine dell'emergenza), alle indennità di ordine pubblico alla polizia locale, a spese per visite mediche e test Covid al personale dipendente, ad un incarico a un nuovo farmacista per sostegno all'attività Farmacia nel periodo di emergenza sanitaria da Covid 19, oltre che a contributi alle famiglie in difficoltà in conseguenza alla crisi economica.

Nel frattempo il Comune ha valutato la **sospensione dei mutui con gli altri istituti, in base all'accordo ABI-ANCI** che prevede la sospensione della quota capitale delle rate in ammortamento nel 2020 con oneri a carico dell'ente. Tale operazione con i tre istituti **ICS, BNL e BPS** avrebbe consentito di ottenere una disponibilità finanziaria di € 113.045,48 (ICS € 22.202,60, BNL € 23.604,85 e BPS € 67.238,03) per le minori quote capitale da pagare ma, in seguito alle verifiche è risultato che i mutui ICS del Comune di Verbania risultavano esclusi dall'operazione, in quanto stipulati in base a leggi speciali, la sospensione con BPS (€ 67.238,03) avrebbe comportato maggiori oneri finanziari per l'ente pari a circa l'88% delle quote capitali sospese, pertanto non avendo offerto all'ente condizioni migliorative che invece l'accordo ABI-ANCI prevedeva, si è ritenuto di non procedere con tale operazione, infine anche la valutazione delle quote di ammortamento dei Mutui BNL che avrebbe eventualmente consentito una riduzione di quote per € 23.604,85, come per BPS non è risultata conveniente e pertanto non si è aderito.

E' stata invece valutata positivamente l'operazione di sospensione dei mutui con **Banca Intesa SanPaolo**, in base all'accordo ABI-ANCI per complessivi € **296.666,96** (v. 4^a variazione di bilancio 2020-2022), in quanto trattandosi di mutui con tasso variabile e con Euribor negativo non comportavano oneri per l'ente.

Anche CDP con la circolare n. 1300/2020 ha dato avvio alla procedura di **rinegoziazione dei mutui CDP** degli enti locali in ammortamento all'01/01/2020, alla quale gli enti potevano aderire entro il 27/05/2020 con approvazione in Consiglio Comunale ed invio telematico entro il 3/06/2020 di tutta la documentazione per il perfezionamento del contratto di rinegoziazione.

Le risorse rese disponibili, in seguito a tale operazione per gli anni dal 2020 al 2023 sarebbero state utilizzate in modo libero dall'ente, quindi senza vincoli di destinazione (articolo 7, comma 2, DI 78/2015, come modificato dall'articolo 7, comma 1-quater del DI 124/2019). Mentre dal 2023, l'utilizzo della quota capitale sarebbe ritornata ad essere vincolata agli investimenti.

L'operazione di rinegoziazione citata è stata finalizzata da CDP a far ottenere disponibilità di risorse immediate e liquidità agli enti, attraverso l'applicazione di tassi d'interesse fissi post rinegoziazione che garantiscono **un'invarianza finanziaria per CDP** (assicurando pertanto a CDP l'uguaglianza tra il valore attuale dei flussi di rimborso del Prestito Originario e del Prestito Rinegoziato) con **allungamento della scadenza di ammortamento dei mutui al 31/12/2043** (quindi un allungamento dell'ammortamento del prestito oltre l'ammortamento patrimoniale del bene con dei tassi equivalente non quindi tassi di mercato molto più bassi).

L'adesione alla rinegoziazione per l'annualità 2020, prevedeva per gli enti di corrispondere al 31 luglio 2020 la quota interessi maturata nel primo semestre 2020, calcolata sulla base del tasso di interesse/spread applicabile ai prestiti originari (tasso ante rinegoziazione) e, al 31 dicembre 2020, una rata comprensiva della quota capitale, pari allo 0,25% del debito residuo in essere alla data del 1° gennaio 2020 e della quota interessi, calcolata al tasso di interesse fisso applicabile ai prestiti rinegoziati (tasso post rinegoziazione).

In seguito alla valutazione dell'operazione come risulta da D.G. n. 143 del 9/06/2020, non si è ritenuto opportuno procedere in quanto è risultata economicamente non vantaggiosa. L'operazione di rinegoziazione avrebbe comportato per l'ente, in circa 8 anni di maggiore ammortamento rispetto alla originaria scadenza dei mutui, notevoli maggiori costi di ammortamento mutui. Tale operazione comunque, avrebbe consentito nell'immediato di avere disponibilità di risorse che in quest'anno di pandemia da Covid-19 e di crollo delle entrate potevano essere utilizzate come strumento di copertura delle minori entrate a garanzia degli equilibri di bilancio e di cassa, ma che avrebbero comportato un notevole irrigidimento dei bilanci futuri per i maggiori oneri di ammortamento a partire dal 2035 al 2043.

Successivamente il Decreto n. 34/2020 "Rilancio" ha istituito un **fondo statale a copertura delle funzioni fondamentali degli enti locali** (art. 106 DL 34/2020), che per il Comune di Verbania è stato inizialmente quantificato in € 2.084.136,00 da destinare secondo una prima interpretazione alla riduzione delle entrate comunali conseguenti all'emergenza sanitaria da Covid-19, oltre che i fondi statali compensativi IMU turistica (art. 177 € 116.382,39), imposta di soggiorno (art. 180 € 87.204,14) e COSAP (art. 181 € 66.277,61) per complessivi € 269.864,14, tali risorse sono state previste a bilancio 2020 con la 4^ variazione di assestamento, successivamente tali fondi sono stati ulteriormente incrementati con il D.L. n. 104/2020.

Il fondo funzioni fondamentali degli enti locali è sottoposto a monitoraggio da parte dello Stato e potrà essere utilizzato anche nel corso del 2021, l'ente entro il 31/05/2021 dovrà inviare al Ministero dell'Economia la certificazione relativa all'utilizzo.

Si riportano nella tabella che segue le risorse attribuite dallo Stato al Comune di Verbania nel corso del 2020 per affrontare l'emergenza sanitaria e sostenere dal punto di vista economico le fasce più deboli della popolazione e i settori maggiormente colpiti dalla chiusura delle attività in seguito ai decreti governativi che si sono susseguiti nel corso dell'anno:

CONTRIBUTI E RISTORI STATALI IN SEGUITO ALL'EMERGENZA SANITARIA DA COVID-19
RISORSE ATTRIBUITE AL COMUNE DI VERBANIA NEL 2020

VOCI DI RISTORO	RIF.NORMATIVI	1^ EROGAZIONE	2^ EROGAZIONE	TOTALE
FONDO ESERCIZIO FUNZIONI FONDAMENTALI	Art. 106 DL34/20 – Art. 39 DL 104/20	2.084.136,00	€ 878.667,44	€ 2.962.803,44
FONDO SOLIDARIETA' ALIMENTARE	ORDINANZA PROTEZIONE CIVILE N. 658 del 29/03/2020 e ART. 2 DL 154/2020	173.894,14	€ 173.894,14	€ 347.788,28
FONDO SANIFICAZIONE E DISINFEZIONE AMBIENTI DI LAVORO	Art. 114 DL18/20	72.675,19		€ 72.675,19
FONDO STRAORDINARI E DPI PERSONALE POLIZIA LOCALE	Art. 115 DL18/20	8.174,78		€ 8.174,78
FONDO SERVIZI EDUCATIVI 0-6 anni	(tramite Regione)	111.638,48	€ 25.656,40	€ 137.294,88
FONDO EMERGENZA COVID19 sostegno socio economico	Art. 112-bis DL34/20	158.063,88		€ 158.063,88
FONDO PER CENTRI ESTIVI	Art. 105 DL34/20	66.085,04		€ 66.085,04
IMPOSTA DI SOGGIORNO	Art. 180 DL34/20 – Art. 40 DL 40/20	87.204,00	268.911,00	€ 356.115,00
COSAP	Art. 181 DL34/20 – Art. 109 DL 104/20	66.278,00	52.783,00	€ 119.061,00
IMU SETTORE TURISTICO	Art. 177 DL34/20 – Art. 78 DL 40/20	116.382,00	122.063,00	€ 238.445,00
CONTRIBUTO BUONI VIAGGIO EMERGENZA COVID.19	Art. 200 bis DL34/20	100.338,40		€ 100.338,40
TOTALI I		3.044.869,91	1.521.974,98	4.566.844,89

Il **Comune di Verbania** per fronteggiare l'emergenza ha attivato le seguenti iniziative a sostegno delle aziende:

- con deliberazione di G.C. n. 102 del 2/04/2020 è stato esentato il COSAP permanente in favore delle attività economiche stabili e mercatali soggette alla chiusura della propria attività dal 1° marzo al 31/07/2020, per complessivi € 110.000,00, concessione confermata fino al 31/10/2020 dallo Stato, con l'art. 181 del D.l. n. 34/2020, quantificata in circa € 66.000,00 di minori entrate COSAP compensate da un contributo di € 66.277,61 e successivamente prorogata prorogato fino al 31/12/2020 dal D.L. 104/2020 con un ristoro per l'ente di € 52.783,00;
- con deliberazione di G.C. n. 125 del 07/05/2020 è stato approvato il progetto "ViCinO alle piccole imprese" realizzato in collaborazione con la Fondazione Comunitaria del VCO, attraverso la Fondazione del Buon Lavoro, prevedendo un **Fondo Verbania Solidale** di iniziali € 70.000,00 per l'erogazione di un contributo "una tantum" di € 500,00 in favore delle attività economiche quali piccolo commercio al dettaglio di generi non alimentari, attività di somministrazione di alimenti e bevande, artigiani e liberi professionisti legati al settore turistico o che vivono dell'indotto che hanno dovuto interrompere la propria attività a seguito delle disposizioni governative. Con la 4^ variazione di assestamento al bilancio di previsione 2020-2022 l'amministrazione ha deciso di integrare tale fondo

con ulteriori 100.000,00, portandolo quindi a complessivi **€ 170.000,00** il fondo da destinare alle piccole imprese, si riportano i seguito i principali indicatori relativi a tale progetto:

n. 420 domande pervenute

n. 313 domande ammesse

n. 107 domande escluse per carenza di requisiti

n. 140 domande liquidate entro il 16/07/2020 per € 70.000

n, 173 domande liquidate entro il 31/08/2020 per € 100.000

- con delibera di GC n. 289 del 6/11/2020 è stato approvato il bando per all'assegnazione di contributi economici straordinari, di natura emergenziale, temporanea ed eccezionale e a fondo perduto, in favore delle attività economiche che a seguito delle misure adottate dal Governo e dalle Regioni a partire dall'11/03/2020 hanno visto sospesa totalmente e/o parzialmente la propria attività, con conseguente calo o interruzione delle vendite e del fatturato. Il fondo Verbania Solidale per le imprese inizialmente finanziato a bilancio è stato pari a € 100.000,00 poi incrementato di € 158.063,88 portandolo a complessivi € 258.063,88, si riportano i seguito i principali indicatori relativi a tale bando i cui contributi sono in fase di liquidazione:

n. 373 domande pervenute

n. 321 domande ammesse

n. 52 domande escluse per carenza di requisiti

Come sostegno ai cittadini e famiglie in difficoltà il Comune di Verbania ha approvato:

- con deliberazione di G.C. n. 99 del 02/04/2020 una **riduzione dei canoni mensili per le case ATC, in regime di agevolata, del 50%** (spese escluse) **dal mese di marzo** a luglio (compresi) o data di fine pandemia;
- per far fronte all'emergenza economica e sociale causata dalla pandemia da Covid 19 il Comune di Verbania ha istituito un Fondo di solidarietà e di rilancio per la comunità denominato "*Verbania Solidale*", le cui finalità sono state approvate con la delibera di Giunta Comunale n.111 del 24/04/2020;
- con deliberazione di G.C. n. 120 del 07/05/2020 è stato approvato **l'erogazione di un Fondo Verbania Solidale di € 50.000,00 ad integrazione dell'assistenza economica del CSSV per il sostegno alle spese affitto e utenze**. Si segnala che il D.L. n. 34/2020 "Rilancio" per tutto il 2020 all'art. 28 ha previsto un incremento del Fondo a sostegno delle locazioni d'immobili ad uso abitativo;
- con la **4ª variazione di assestamento** al bilancio di previsione 2020-2022 l'integrazione il FONDO VERBANIA SOLIDALE A FAVORE DELLE FAMIGLIE e cittadini in difficoltà per **€ 55.000,00** e di prevedere un ulteriore fondo Verbania Solidale per contrastare il fenomeno della disoccupazione in seguito all'emergenza Covid-19 per **€ 45.000,00**;
- l'assemblea dei Sindaci del Consorzio dei Servizi Sociale del Verbano –CSSV - del 29/07/2020 ha deliberato l'istituzione di un FONDO STRAORDINARIO a sostegno dei Comuni per interventi diretti alle persone in stato di difficoltà a seguito dell'emergenza Coronavirus, ai sensi dell'art. 109 del Decreto Cura Italia n. 18 del 17/03/2020 convertito in Legge il 27/04/2020, la quota del Comune di Verbania pari a € 41.730,00 è stata destinata ad integrare il Fondo VB Solidale contrasto al fenomeno della disoccupazione sopra citato (di iniziali € 45.000,00);
- con la **7ª Variazione di bilancio 2020** l'integrazione di € 60.000,00 del FONDO VERBANIA SOLIDALE A FAVORE DELLE FAMIGLIE e cittadini in difficoltà - Tali risorse, insieme a quelle sopra indicate di € 55.000,00 quindi per complessivi **€ 115.000,00**, sono state assegnate al CSSV per il sostegno di spese utenze, affitti a soggetti che a causa dell'emergenza sanitaria da Covid-19 hanno avuto un significativo calo di reddito per perdita del lavoro e si trovano in stato di difficoltà economica;

- con la **8^ Variazione di bilancio 2020** è stato ulteriormente incrementato di **€ 160.000,00** il FONDO VERBANIA SOLIDALE A FAVORE DELLE FAMIGLIE e cittadini in difficoltà - Tali risorse verranno destinate ad aiuti per il sostegno di spese utenze, affitti e pagamento rate mutui a soggetti a causa dell'emergenza sanitaria da Covid-19 hanno avuto un significativo calo di reddito per perdita del lavoro e si trovano in stato di difficoltà economica e per ulteriori progetti di politiche sociali che l'Amministrazione attiverà nel corso del 2021;
- in seguito all'Ordinanza della Protezione Civile 658 del 29/03/2020 è stato assegnato al Comune di Verbania il **Fondo di solidarietà Alimentare di € 173.893,14** con vincolo di destinazione. L'ente, ha quindi approvato in via d'urgenza con deliberazione di G.C. n. 104 del 02/04/2020 la relativa variazione di bilancio e con deliberazione di G.C. n. 103 del 02/04/2020 l'Atto d'indirizzo al settore Politiche sociali relativo alle modalità di erogazione dei buoni spesa ed ai criteri di presentazione delle domanda da parte dei cittadini di Verbania.

Con riferimento al Fondo di solidarietà Alimentare di € 173.893,14 sono stati istituiti i seguenti tre capitoli di spesa:

- Cap. 10880/1 "Buoni spesa generi alimentari" per euro 160.000,00
- Cap. 10880/2 "Buoni per Medicinali" euro 5.000,00
- Cap. 10880/3 "Trasferimenti terzo settore" euro 8.893,14

si riportano di seguito i principali indicatori di rendicontazione delle domande pervenute e gestite dal settore Politiche sociali :

- n. 926 domande pervenute
- n. 699 nuclei famigliari beneficiari
- n. 167 utenti indirizzati all'Emporio dei Legami
- n. 60 domande escluse per assenza dei requisiti
- n. 4.847 buoni spesa distribuiti

- con la **7^ Variazione di bilancio 2020**, visto l'art. 2 del Decreto RISTORI TER 23/11/2020 n. 154 – che ha rifinanziato il **2° FONDO DI SOLIDARIETA' ALIMENTARE di € 173.893,14** con le medesime modalità descritte nell'ordinanza di protezione civile n. 658 del 29/03/2020 – DG n. 320 del 28/11/2020, sono stati incrementati di pari importi i capitoli sopra citati e ripubblicato l'avviso relativo all'erogazione dei buoni spesa informatizzando l'invio delle domande da parte degli utenti. I principali indicatori di questo nuovo bando sono stati i seguenti e l'attività di erogazione è ancora in corso:
 - n. 478 domande pervenute
 - n. 448 nuclei famigliari beneficiari
 - n. 30 domande escluse per assenza dei requisiti
 - n. 3.033 buoni spesa distribuiti
- con la **7^ Variazione di bilancio 2020** , l'incremento di € 15.000 dei buoni alimentari per le famiglie in difficoltà;
- il progetto baratto amministrativo per € 20.000,00;

Il Comune di Verbania per avere un quadro completo della situazione finanziaria di bilancio, ha attivato, in data 17/04/2020, **una ricognizione sulla continuità aziendale delle proprie società ed organismi partecipati, successivamente riproposta quale aggiornamento a fine settembre 2020**. Le società che hanno risposto: Acqua Novara VCO, Distretto Turistico dei Lachi S.c.r.l., CSSV e CONSER VCO, non hanno evidenziato particolari criticità dal punto di vista economico-finanziario ma una riorganizzazione delle attività di gestione e dei servizi erogati in relazione alle disposizioni normative in materia di sicurezza e riduzione rischio Covid 19 negli ambienti di lavoro. L'unica società partecipata indirettamente dall'ente che ha subito problemi anche da punto di vista economico, in seguito all'emergenza sanitaria, è VCO TRASPORTI visto che i lockdown hanno comportato il blocco dei servizi scolastici e la completa riorganizzazione del trasporto pubblico locale per l'adeguamento dei servizi ai protocolli di sicurezza.

Il Comune di Verbania è riuscito ad approvare la Salvaguardia degli Equilibri di Bilancio di previsione 2020, entro il termine del 31/07/2020, pur essendo stata prevista la proroga del Bilancio di previsione 2020-2022 al 30/09/2020 e conseguente slittamento a tale data della scadenza della Salvaguardia degli Equilibri di Bilancio 2020.

SOMMARIO

INTRODUZIONE.....	2
CONTO DEL BILANCIO.....	18
1 - ANALISI DEI RISULTATI DELLA GESTIONE.....	19
1.1 RISULTATO DI AMMINISTRAZIONE.....	19
ELENCO ANALITICO DELLE RISORSE ACCANTONATE.....	21
ELENCO ANALITICO DELLE RISORSE VINCOLATE.....	23
ELENCO ANALITICO DELLE RISORSE DESTINATE AGLI INVESTIMENTI.....	42
DIMOSTRAZIONE DEL RISULTATO DI AMMINISTRAZIONE.....	48
PROSPETTO ANALITICO DEL RISULTATO DI AMMINISTRAZIONE.....	49
PROSPETTO PLURIENNALE DEL RISULTATO DI AMMINISTRAZIONE.....	51
1.2 FONDO PLURIENNALE VINCOLATO.....	52
FONDO PLURIENNALE VINCOLATO DA ESERCIZI PRECEDENTI.....	53
FONDO PLURIENNALE VINCOLATO DI NUOVA ISTITUZIONE.....	54
1.3 FONDO CREDITI DI DUBBIA ESIGIBILITÀ.....	55
ANDAMENTO PLURIENNALE DEL FONDO CREDITI DI DUBBIA ESIGIBILITÀ.....	55
ACCANTONAMENTI VOLONTARI AL FONDO CREDITI DI DUBBIA ESIGIBILITÀ.....	58
1.4 EQUILIBRIO DI BILANCIO.....	59
ANDAMENTO PLURIENNALE DELL'EQUILIBRIO.....	59
1.5 INDICATORI FINANZIARI ED ECONOMICI.....	62
GRADO DI AUTONOMIA FINANZIARIA.....	62
PRESSIONE FISCALE LOCALE E RESTITUZIONE ERARIALE PRO-CAPITE.....	63
GRADO DI RIGIDITÀ DEL BILANCIO.....	63
GRADO DI RIGIDITÀ PRO-CAPITE.....	64
COSTO DEL PERSONALE.....	65
PARAMETRI DI DEFICIT STRUTTURALE.....	65
1.6 TEMPESTIVITÀ DI PAGAMENTO.....	67
PROSPETTO DELL'INDICE TRIMESTRALE E ANNUALE DI TEMPESTIVITÀ DEI PAGAMENTI.....	68
PROSPETTO PLURIENNALE DELL'INDICE ANNUALE DI TEMPESTIVITÀ DEI PAGAMENTI.....	70
2 - ANALISI DEGLI STANZIAMENTI.....	71
2.1 PREVISIONI APPROVATE.....	71
2.2 VARIAZIONI DI BILANCIO.....	72
VARIAZIONI DI BILANCIO.....	72
VARIAZIONI DI BILANCIO CHE COINVOLGONO L'AVANZO DI AMMINISTRAZIONE.....	76
VARIAZIONI DI BILANCIO CHE COINVOLGONO IL FONDO DI RISERVA.....	76
VARIAZIONI DI BILANCIO CHE COINVOLGONO L'ANTICIPAZIONE DI CASSA.....	77
2.3 ASSESTAMENTO DI BILANCIO.....	78
ASSESTATO DI COMPETENZA.....	78
ASSESTATO DI RESIDUO.....	80
ASSESTATO DI CASSA.....	82
ANDAMENTO DELL'ASSESTATO PLURIENNALE DELLE ENTRATE DI COMPETENZA.....	84
ANDAMENTO DELL'ASSESTATO PLURIENNALE DELLE SPESE DI COMPETENZA.....	85
3 - ANALISI DELLA GESTIONE DELLA COMPETENZA.....	86
3.1 QUADRO GENERALE RIASSUNTIVO DELLA GESTIONE DI COMPETENZA.....	86
3.2 ANALISI DELL'ENTRATA.....	87
PROSPETTO PLURIENNALE DELL'ACCERTATO DI COMPETENZA.....	88
ANALISI DELLE ENTRATE DI COMPETENZA PER TITOLO.....	89
TITOLO 1 - ENTRATE CORRENTI DI NATURA TRIBUTARIA, CONTRIBUTIVA E PEREQUATIVA.....	89
TITOLO 2 - TRASFERIMENTI CORRENTI.....	91
TITOLO 3 - ENTRATE EXTRATRIBUTARIE.....	93
TITOLO 4 - ENTRATE IN CONTO CAPITALE.....	95
TITOLO 5 - ENTRATE DA RIDUZIONE DI ATTIVITÀ FINANZIARIE.....	97
TITOLO 6 - ACCENSIONE DI PRESTITI.....	99

TITOLO 7 - ANTICIPAZIONI DA ISTITUTO TESORIERE/CASSIERE.....	101
TITOLO 9 - ENTRATE PER CONTO DI TERZI E PARTITE DI GIRO.....	103
3.3 ANALISI DELLA SPESA.....	105
PROSPETTO PLURIENNALE DELL'IMPEGNATO DI COMPETENZA.....	106
ANALISI DELLE SPESE DI COMPETENZA PER TITOLO.....	107
TITOLO 1 - SPESE CORRENTI.....	107
TITOLO 2 - SPESE IN CONTO CAPITALE.....	110
TITOLO 3 - SPESE PER INCREMENTO DI ATTIVITÀ FINANZIARIE.....	121
TITOLO 4 - RIMBORSO DI PRESTITI.....	124
TITOLO 5 - CHIUSURA ANTICIPAZIONI DA ISTITUTO TESORIERE/CASSIERE.....	126
TITOLO 7 - SPESE PER CONTO TERZI E PARTITE DI GIRO.....	128
4 - ANALISI DELLA GESTIONE DEI RESIDUI.....	130
4.1 ANALISI DELL'ENTRATA.....	132
PROSPETTO PLURIENNALE DEI RESIDUI ATTIVI DA RIPORTARE.....	134
4.2 ANALISI DELLA SPESA.....	135
PROSPETTO PLURIENNALE DEI RESIDUI PASSIVI DA RIPORTARE.....	136
5 - ANALISI DELLA GESTIONE DELLA CASSA.....	137
5.1 QUADRO GENERALE RIASSUNTIVO DELLA GESTIONE DI CASSA.....	137
5.2 ANALISI DELL'ENTRATA.....	138
PROSPETTO PLURIENNALE DELLE RISCOSSIONI.....	139
5.3 ANALISI DELLA SPESA.....	140
PROSPETTO PLURIENNALE DEI PAGAMENTI.....	141
6 - ANALISI DEL BUDGET DI COMPETENZA PER RESPONSABILE.....	142
6.1 ANALISI DELL'ENTRATA.....	142
PROSPETTO PLURIENNALE DELL'ACCERTATO* DI COMPETENZA PER RESPONSABILE.....	149
6.2 ANALISI DELLA SPESA.....	154
PROSPETTO PLURIENNALE DELL'IMPEGNATO DI COMPETENZA PER RESPONSABILE.....	164
7 - APPROFONDIMENTI.....	171
7.1 PROSPETTO COMPARATIVO DELL'ASSESTATO DI COMPETENZA.....	171
7.2 OPERE PUBBLICHE.....	173
NUOVI INVESTIMENTI.....	173
INVESTIMENTI IN CORSO DI REALIZZAZIONE.....	181
7.3 RICORSO, SOSTENIBILITÀ E ANDAMENTO DELL'INDEBITAMENTO.....	197
NUOVI MUTUI APERTI DURANTE L'ESERCIZIO.....	197
ANDAMENTO PLURIENNALE DELL'INDEBITAMENTO.....	200
SOSTENIBILITÀ INDEBITAMENTO A MEDIO/LUNGO TERMINE.....	200
INDEBITAMENTO A BREVE TERMINE.....	201
INDEBITAMENTO DA STRUMENTI DERIVATI.....	201
7.4 TRIBUTI E TARIFFE.....	202
IMPOSTA MUNICIPALE PROPRIA (IMU).....	202
TRIBUTO PER I SERVIZI INDIVISIBILI (TASI).....	202
TASSA SUI RIFIUTI (TARI).....	202
ADDIZIONALE COMUNALE IRPEF.....	205
TASSA OCCUPAZIONE SPAZI ED AREE PUBBLICHE (TOSAP).....	206
IMPOSTA COMUNALE SULLA PUBBLICITÀ.....	206
IMPOSTA DI SOGGIORNO.....	206
POLITICA TARIFFARIA DEI SERVIZI.....	207
7.5 ANALISI DELLE ENTRATE DA TRASFERIMENTI CORRENTI.....	208
7.6 REPERIMENTO E IMPIEGO DI RISORSE STRAORDINARIE.....	211
ENTRATE STRAORDINARIE.....	211
SPESE STRAORDINARIE.....	212
7.7 DIRITTI REALI DI GODIMENTO.....	213
ACQUISIZIONE.....	213

PROSPETTO PLURIENNALE DELL'IMPEGNATO PER L'ACQUISIZIONE DI DIRITTI REALI DI GODIMENTO.....	213
ALIENAZIONE.....	214
PROSPETTO PLURIENNALE DELL'ACCERTATO PER L'ALIENAZIONE DI DIRITTI REALI DI GODIMENTO.....	215
7.8 PERMESSI DI COSTRUIRE.....	216
7.9 RISORSE UMANE.....	217
<i>DIRIGENTI.....</i>	<i>218</i>
<i>RIPARTIZIONE DEL PERSONALE PER GENERE, ETA' E TIPO DI PRESENZA.....</i>	<i>220</i>
<i>ANZIANITA' NEI PROFILI E LIVELLI NON DIRIGENZIALI, RIPARTITE PER ETA' E PER GENERE.....</i>	<i>221</i>
<i>PERSONALE DIRIGENZIALE SUDDIVISO PER LIVELLO E TITOLO DI STUDIO.....</i>	<i>222</i>
<i>PERSONALE NON DIRIGENZIALE SUDDIVISO PER LIVELLO E TITOLO DI STUDIO.....</i>	<i>222</i>
<i>MISURE DI CONCILIAZIONE PER GENERE ED ETÀ.....</i>	<i>223</i>
<i>FRUIZIONE DEI CONGEDI PARENTALI E PERMESSI L.104/1992 PER GENERE.....</i>	<i>225</i>
<i>FRUIZIONE DELLA FORMAZIONE SUDDIVISO PER GENERE, LIVELLO ED ETA'.....</i>	<i>226</i>
7.10 ANDAMENTO PLURIENNALE DELLA SPESA DI PERSONALE.....	227
7.11 ANALISI DELLA SPESA PER L'ACQUISTO DI BENI E SERVIZI.....	228
7.12 GRADO DI COPERTURA DEI SERVIZI.....	231
CONTO ECONOMICO PATRIMONIALE.....	232
1 - CONTO ECONOMICO PLURIENNALE.....	235
2 - STATO PATRIMONIALE ATTIVO PLURIENNALE.....	244
I COSTI CAPITALIZZATI NELLE IMMOBILIZZAZIONI IMMATERIALI RIGUARDANO LIQUIDAZIONI DI SPESA PER INCARICHI.....	247
PROFESSIONALI E CONSULENZE DI CARATTERE PROGETTISTICO, TECNICO GEOLOGICO, URBANISTICO E INFORMATICO E SPESE PER.....	247
ACQUISIZIONE DI SOFTWARE.....	247
BIII2) ALTRE IMMOBILIZZAZIONI MATERIALI, PARI AD € 65.281.241,94: APPARTENGONO A QUESTA CATEGORIA I.....	247
BENI IMMOBILI DESTINATI A SEDE D'UFFICIO PUBBLICO O DI PUBBLICI SERVIZI, GLI EDIFICI SCOLASTICI E TUTTI GLI ALTRI.....	247
FABBRICATI DESTINATI AD USO PUBBLICO, LE AREE DESTINATE DAGLI STRUMENTI URBANISTICI AD INSEDIAMENTI PRODUTTIVI.....	247
E AD EDILIZIA RESIDENZIALE PUBBLICA, TUTTI I BENI IMMOBILI SOGGETTI ALLE NORME DEL DIRITTO COMUNE – IN QUANTO.....	247
NON DIRETTAMENTE DESTINATI ALL'USO PUBBLICO –, GLI IMPIANTI E MACCHINARI, LE ATTREZZATURE INDUSTRIALI E.....	247
COMMERCIALI, I MEZZI DI TRASPORTO, LE MACCHINE PER UFFICIO ED HARDWARE, MOBILI E ARREDI, LE INFRASTRUTTURE ED.....	247
INFINE I DIRITTI REALI DI GODIMENTO.....	247
BIII2.2.99) ALTRI BENI MATERIALI PARI AD € 593.358,25.....	247
I VALORI DELLE IMMOBILIZZAZIONI SONO AL NETTO DEI RELATIVI FONDI DI AMMORTAMENTO. 247 AL MOMENTO DEL ROGITO (ACQUISIZIONI) O DEL RILASCIO DEL CERTIFICATO DI COLLAUDO/REGOLARE ESECUZIONE (NUOVA OPERA/MANUTENZIONE STRAORDINARIA), LE SPESE IN OGGETTO VENGONO PRIMA CARICATE NEL LIBRO CESPITI INVENTARIABILI E SUCCESSIVAMENTE STORNATE DALLA VOCE IMMOBILIZZAZIONI IN CORSO ED ACCONTI, COME DECREMENTI, CON L'ATTRIBUZIONE ALLA VOCE PATRIMONIALE DI PERTINENZA.....	247
COMPREDONO LE PARTECIPAZIONI DELL'ENTE IN IMPRESE CONTROLLATE, PARTECIPATE ED IN ALTRE IMPRESE. HANNO UN.....	248
VALORE COMPLESSIVO DI € 5.289.378,21.....	248
C) L'ATTIVO CIRCOLANTE, PARI AD € 32.306.209,14 COMPRENDE GLI INVESTIMENTI DI CARATTERE NON DUREVOLE, IN.....	248
QUANTO DESTINATI AL CONSUMO, ALLO SCAMBIO O ALL'INCASSO, SOGGETTI QUINDI AD UN COSTANTE RINNOVO E.....	248
SOSTITUZIONE.....	248

CI) RIMANENZE: COMPREDONO I BENI DESTINATI ALLO SCAMBIO NON UTILIZZATI NELL'ESERCIZIO CHE PARTECIPERANNO.....	248
ALLA FORMAZIONE DEL RISULTATO DEGLI ESERCIZI FUTURI. IL CRITERIO APPLICATO È QUELLO DEL COSTO. NELLO STATO.....	248
PATRIMONIALE, L'IMPORTO INIZIALE DI € 120.577,43 VIENE DIMINUITO DI € 15.779,01 (CON CONTRO PARTITA IN SEGNO.....	248
NEGATIVO NEI COSTI DEL CONTO ECONOMICO ALLA VOCE B15), PARI AL DECREMENTO, CONFERMATO DALLE REGISTRAZIONI DI.....	248
MAGAZZINO DELLA FARMACIA COMUNALE, RELATIVAMENTE AGLI ACQUISTI DI FARMACI, PARAFARMACI E ALTRI BENI DESTINATI.....	248
ALLA VENDITA). PERTANTO, LE RIMANENZE FINALI AMMONTANO AD € 104.798,42.....	248
ALLA VOCE D2) SI RILEVA LA CONSISTENZA FINALE DI RISCONTI ATTIVI RELATIVI A QUOTE DI ASSICURAZIONE,UTILIZZO BENI DI.....	248
TERZI PER UN IMPORTO DI € 126.331,64 GIÀ COMMENTATI NELLA SEZIONE CONTO ECONOMICO 2020.....	248
3 - STATO PATRIMONIALE PASSIVO PLURIENNALE.....	249
4 - APPROFONDIMENTI.....	255
4.1 QUADRATURA SINTETICA FINALE DEI CREDITI CON I RESIDUI ATTIVI.....	255
4.2 QUADRATURA SINTETICA FINALE DEI DEBITI CON I RESIDUI PASSIVI.....	256
4.3 ELENCO DEGLI ORGANISMI, ENTI STRUMENTALI E SOCIETÀ CONTROLLATE E PARTECIPATE....	257
4.4 VARIAZIONI ANNUALI AL PATRIMONIO NETTO.....	259
4.5 CREDITI STRALCIATI.....	260
4.6 ANALISI DEL CREDITO E DEBITO IVA ANNUO.....	261
4.7 ANDAMENTO PLURIENNALE DEL CREDITO/DEBITO IVA.....	261
4.8 GARANZIE PRESTATE DALL'ENTE A TERZI.....	262
4.9 PROVENTI E ONERI STRAORDINARI.....	263
4.10 ANALISI DEL PATRIMONIO IMMOBILIARE.....	264
CONCLUSIONE.....	266

CONTO DEL BILANCIO

1 - ANALISI DEI RISULTATI DELLA GESTIONE

1.1 RISULTATO DI AMMINISTRAZIONE

Il risultato di amministrazione è calcolato secondo i dettami della sezione 9.2 del principio contabile applicato concernente la Contabilità Finanziaria allegato al D.Lgs. 118/11: al Fondo di Cassa (aggiornato al 31 dicembre dall'importo dei Mandati e delle Reversali dell'esercizio) è necessario sommare i residui attivi e sottrarre i residui passivi e il Fondo Pluriennale Vincolato risultanti dal procedimento di ricognizione e riaccertamento.

L'eventuale avanzo o disavanzo che ne risulta è composto da due distinte componenti: il risultato della gestione degli anni precedenti (o dei residui) e il risultato della gestione di competenza; di seguito, a titolo prettamente informativo, è stato implementato il prospetto ufficiale D.Lgs. 118/11 in modo da evidenziarne la ripartizione.

Si precisa che un eventuale disavanzo della gestione di competenza, lungi dall'evidenziare criticità relativamente alla sana gestione finanziaria, rappresenta la differenza tra gli accertamenti - con l'esclusione quindi dell'avanzo di amministrazione applicato - e gli impegni e il Fondo Pluriennale Vincolato, comprensivi di quelli finanziati con il predetto avanzo.

		<i>Gestione</i>		
		<i>Residui</i>	<i>Competenza</i>	<i>Totale</i>
Fondo di cassa al 1 Gennaio 2020				8.227.339,33
Riscossioni	+	7.049.131,53	36.027.089,96	43.076.221,49
Pagamenti	-	6.809.190,59	33.490.190,82	40.299.381,41
Saldo di cassa al 31 Dicembre 2020	=			11.004.179,41
Pagamenti per azioni esecutive non regolarizzate al 31 dicembre 2020	-			0,00
Fondo di cassa al 31 Dicembre 2020	=			11.004.179,41
Residui Attivi	+	19.006.347,88	6.837.552,14	25.843.900,02
<i>di cui derivanti da accertamenti di tributi effettuati sulla base della stima del dipartimento delle finanze</i>				0,00
Residui Passivi	-	2.831.057,82	10.055.170,08	12.886.227,90
Fondo Pluriennale Vincolato per Spese Correnti	-			715.966,19
Fondo Pluriennale Vincolato per Spese in Conto Capitale	-			15.109.140,81
Risultato di Amministrazione al 31 Dicembre 2020	=			8.136.744,53

Il vigente D.Lgs. 118/11 richiede una ripartizione del risultato di amministrazione in fondi accantonati, vincolati, destinati e liberi, a loro volta suddivise in base alla derivazione o alla destinazione.

Questo dettaglio, molto più puntuale rispetto al passato, ci permette di evidenziare le voci più rilevanti e dettagliarne la funzione :

- 1) Fondo crediti di dubbia esigibilità : calcolato facendo riferimento all'importo complessivo dei residui attivi e secondo i criteri indicati nel principio applicato n. 3.3 e nell'esempio n. 5 in appendice del suddetto principio contabile applicato, è il risultato dell'omonimo prospetto allegato al Rendiconto.

Ai sensi di quanto previsto dal TUEL, in caso di incapienza del risultato di amministrazione la quota del Fondo Crediti di Dubbia Esigibilità non compresa nel risultato di amministrazione è iscritta come posta a se stante della Spesa nel Bilancio di Previsione.

Per maggiori informazioni relative al fondo, si rimanda alla rispettiva sessione.

- 2) **Fondo rischi spese legali** : l'Ente è tenuto ad accantonare le risorse previste per il pagamento degli oneri da sentenze di contenzioso (necessarie alla copertura degli eventuali impegni derivanti dalla sentenza definitiva) stanziando nell'esercizio le relative spese che, a Rendiconto, incrementeranno il risultato di amministrazione accantonato costituendo un apposito fondo rischi.
In questi casi infatti si è in presenza di una obbligazione passiva condizionata al verificarsi di un evento (l'esito del giudizio o del ricorso), con riferimento al quale non è possibile impegnare alcuna spesa fino al verificarsi di esso.
- 3) **Fondo indennità di fine mandato** : la liquidazione al Sindaco è una spesa potenziale dell'Ente per la quale si ritiene opportuno un apposito accantonamento tra le spese del Bilancio di Previsione; su tale posta non è possibile né impegnare né pagare e, a fine esercizio, la conseguente economia di bilancio confluisce nella quota accantonata del risultato di amministrazione, immediatamente utilizzabile.
- 4) **Vincolo derivante dall'imposta di soggiorno** : come previsto dall'art. 4 c. 1 del D.Lgs. 23/2011 che istituisce l'imposta di soggiorno "il relativo gettito è destinato a finanziare interventi in materia di turismo, ivi compresi quelli a sostegno delle strutture ricettive, nonché interventi di manutenzione, fruizione e recupero dei beni culturali ed ambientali locali, nonché dei relativi servizi pubblici locali.". Risorse derivanti da tale imposta non utilizzate durante l'esercizio confluiscono nella sezione vincolata del risultato di amministrazione.
- 5) **Vincoli formalmente istituiti dall'Ente** : si tratta di spese specifiche - gran parte delle quali in investimento - individuate dall'Amministrazione facendo ricorso ad entrate straordinarie (non aventi quindi natura ricorrente) già accertate e riscosse.

Composizione del Risultato di Amministrazione al 31 Dicembre 2020

Fondo Crediti di Dubbia Esigibilità al 31 Dicembre 2020	4.683.505,27
Fondo anticipazioni liquidità	0,00
Fondo perdite società partecipate	30.000,00
Fondo contenzioso	131.550,00
Altri accantonamenti	289.834,45
Totale Parte Accantonata	5.134.889,72
Vincoli derivanti da leggi e dai principi contabili	224.172,89
Vincoli derivanti da trasferimenti	666.894,08
Vincoli derivanti dalla contrazione di mutui	0,00
Vincoli formalmente attribuiti dall'Ente	0,00
Altri Vincoli	0,00
Totale Parte Vincolata	891.066,97
Parte Destinata agli investimenti	185.925,43
Totale Parte Disponibile	1.924.862,41

ELENCO ANALITICO DELLE RISORSE ACCANTONATE

Capitolo di Spesa	Descrizione	Risorse accantonate al 01/01/2020 (a)	Risorse accantonate applicate al bilancio dell'esercizio 2020 (con segno -) (b)	Risorse accantonate stanziare nella spesa del bilancio dell'esercizio 2020 (c)	Variazione accantonamenti effettuata in sede di rendiconto (con segno +/-) (d)	Risorse accantonate nel risultato di amministrazione al 31/12/2020 (e)=(a)+(b)+(c)+(d)
	Fondo anticipazioni di liquidità:					
	Totale Accantonamento - Fondo anticipazioni di liquidità:	0,00	0,00	0,00	0,00	0,00
	Fondo perdite società partecipate:					
24840/0	FONDO COPERTURA PERDITE SOCIETA' PARTECIPATE	25.000,00	0,00	5.000,00	0,00	30.000,00
	Totale Accantonamento - Fondo perdite società partecipate:	25.000,00	0,00	5.000,00	0,00	30.000,00
	Fondo contenzioso:					
24820/0	FONDO DI RISERVA ASSICURAZIONI RIMBORSO FRANCHIGIE	95.000,00	0,00	30.000,00	0,00	125.000,00
24830/1	FONDO PASSIVITA' POTENZIALI - AA	41.550,00	-35.000,00	0,00	0,00	6.550,00
	Totale Accantonamento - Fondo contenzioso:	136.550,00	-35.000,00	30.000,00	0,00	131.550,00
	Fondo crediti di dubbia esigibilità:					
24750/0	FONDO CREDITI DUBBIA ESIGIBILITA'	3.515.274,34	0,00	0,00	1.168.230,93	4.683.505,27
	Totale Accantonamento - Fondo crediti di dubbia esigibilità:	3.515.274,34	0,00	0,00	1.168.230,93	4.683.505,27
	Altri accantonamenti:					
24580/202	RINNOVI CONTRATTUALI DIPENDENTI E DIRIGENTI - AA	70.000,00	-39.254,11	0,00	0,00	30.745,89
24720/0	FONDO RISCHI	455.171,82	-222.350,00	20.000,00	0,00	252.821,82
24850/0	FONDO TFM SINDACO	4.593,42	0,00	1.673,32	0,00	6.266,74
	Totale Accantonamento - Altri accantonamenti:	529.765,24	-261.604,11	21.673,32	0,00	289.834,45
	TOTALE:	4.206.589,58	-296.604,11	56.673,32	1.168.230,93	5.134.889,72

La voce Fondo crediti di dubbia esigibilità è dettagliata nel successivo paragrafo 1.3. .

La voce Altri fondi e spese rischi futuri comprende in parte accantonamenti già risultanti nell'avanzo di amministrazione dell'esercizio 2019 ed ulteriori accantonamenti pari agli stanziamenti effettuati nel 2020 come indicato nel prospetto di dettaglio sopra riportato.

ELENCO ANALITICO DELLE RISORSE VINCOLATE

Capitolo di Entrata	Descrizione	Capitolo di Spesa	Descrizione	Risorse vinc. nel risultato di amministr. al 01/01/2020	Risorse vinc. applicate al bilancio dell'eser. 2020	Entrate vinc. accertate nell'eser. 2020	Impegni eser. 2020 finanziati da entrate vinc. accertate nell'eser. o da quote vinc. del risultato di amministr.	F.P.V al 31/12/2020 finanziato da entrate vinc. accertate nell'eser. o da quote vinc. del risultato di amministr.	Cancellazione di residui attivi vinc. o eliminazione del vinc. su quote del risultato di amministr. (+) e cancellazione di residui passivi finanziati da risorse vinc. (-) (gestione dei residui)	Cancellazione dell'eser. 2020 di impegni finanziati fa F.P.V dopo l'approvazione del rendiconto dell'eser. 2019 non reimpegnati nell'eser. 2020	Risorse vinc. nel bilancio al 31/12/2020	Risorse vinc. al 31/12/2020
				(a)	(b)	(c)	(d)	(e)	(f)	(g)	(h)=(b)+(c)-(d)-(e)+(g)	(i) = (a)+(c)-(e)-(f)+(g)
			Vincoli derivanti dalla legge:									
1/1	Avanzo di Amministrazione vincolato		avanzo vincolato per legge	119.514,62	0,00	0,00	0,00	0,00	19.466,54	0,00	0,00	100.048,08
850/300	FONDO ALIMENTARE EMERGENZA COVID-19 / CS	10880/1	BUONI SPESA GENERI ALIMENTARI EMERGENZA COVID-19 / CS	0,00	0,00	320.000,00	281.952,00	38.048,00	0,00	0,00	0,00	0,00
850/300	FONDO ALIMENTARE EMERGENZA COVID-19 / CS	10880/2	ACQUISTO MEDICINALI EMERGENZA COVID-19 / CS	0,00	0,00	10.000,00	5.000,00	5.000,00	0,00	0,00	0,00	0,00
850/300	FONDO ALIMENTARE EMERGENZA COVID-19 / CS	10880/3	TRASFERIMENTI A ENTI TERZO SETTORE EMERGENZA COVID-19 / CS	0,00	0,00	17.786,28	8.893,14	8.893,14	0,00	0,00	0,00	0,00
850/301	FONDO EMERGENZA COVID-19 / CS	8100/113	FONDO VERBANIA SOLIDALE A FAVORE DELLE IMPRESE / TRASF. /CS	0,00	0,00	158.063,88	158.063,88	0,00	0,00	0,00	0,00	0,00

850/400	FONDO SANIFICAZIONE E DISINFEZIONE DL 18/20 ART. 114 / CS	4400/1	SANIFICAZIONE E DISINFEZIONE UFFICI ED AMBIENTI DI LAVORO - CS	0,00	0,00	35.000,00	35.000,00	0,00	0,00	0,00	0,00	0,00
850/400	FONDO SANIFICAZIONE E DISINFEZIONE DL 18/20 ART. 114 / CS	4400/2	SANIFICAZIONE E DISINFEZIONE AUTOMEZZI - CS	0,00	0,00	1.000,00	999,60	0,00	0,00	0,00	0,40	0,40
850/400	FONDO SANIFICAZIONE E DISINFEZIONE DL 18/20 ART. 114 / CS	4400/3	ACQUISTO DI PRODOTTI PER SANIFICAZIONE E DISINFEZIONE - CS	0,00	0,00	11.000,00	10.765,50	0,00	0,00	0,00	234,50	234,50
850/400	FONDO SANIFICAZIONE E DISINFEZIONE DL 18/20 ART. 114 / CS	4400/4	ACQUISTO DISPOSITIVI DI PROTEZIONE INDIVIDUALE DPI PERSONALE ADDETTO ALLA SANIFICAZIONE - CS	0,00	0,00	17.675,19	14.258,98	0,00	0,00	0,00	3.416,21	3.416,21
850/500	FONDO STRAORDINARI E DPI POLIZIA MUNICIPALE DL 18/20 ART. 115 / CS	4010/49	IRAP STRAORDINARI PM EMERGENZA COVID 19 - CS	0,00	0,00	460,96	460,96	0,00	0,00	0,00	0,00	0,00
850/500	FONDO STRAORDINARI E DPI POLIZIA MUNICIPALE DL 18/20 ART. 115 / CS	4300/2	SPESE SERVIZIO SICUREZZA DPI POLIZIA MUNICIPALE / BENI CONS - CS	0,00	0,00	1.000,00	1.000,00	0,00	0,00	0,00	0,00	0,00
850/500	FONDO STRAORDINARI E DPI POLIZIA MUNICIPALE DL 18/20 ART. 115 / CS	5270/100	STRAORDINARI PM EMERGENZA COVID - CS	0,00	0,00	5.423,11	5.423,11	0,00	0,00	0,00	0,00	0,00
850/500	FONDO STRAORDINARI E DPI POLIZIA MUNICIPALE DL 18/20 ART. 115 / CS	5270/101	OO.RR. STRAORDINARI PM EMERGENZA COVID - CS	0,00	0,00	1.290,70	1.290,70	0,00	0,00	0,00	0,00	0,00
850/700	CONTRIBUTO FUNZIONI	4400/1	SANIFICAZIONE E DISINFEZIONE UFFICI	0,00	0,00	26.244,33	26.244,33	0,00	0,00	0,00	0,00	0,00

	FONDAMENTALI ART. 106 DL 34/2020 - CS		ED AMBIENTI DI LAVORO - CS										
850/700	CONTRIBUTO FUNZIONI FONDAMENTALI ART. 106 DL 34/2020 - CS	8100/11 3	FONDO VERBANIA SOLIDALE A FAVORE DELLE IMPRESE / TRASF. /CS	0,00	0,00	100.000,00	100.000,00	0,00	0,00	0,00	0,00	0,00	0,00
860/50	CONTRIB.STATALE L. 107/2015 "FONDO SIST.INTEGRATO DI EDUCAZIONE E ISTRUZIONE"	16690/1 00	APPALTO DI SERVIZI PER ASILO NIDO (SERVIZIO RILEVANTE I.V.A.) / CR	0,00	0,00	134.619,60	0,00	134.619,60	0,00	0,00	0,00	0,00	0,00
860/200	TRASFERIMENTO STATALE 5 PER MILLE	19560/8 00	5 X MILLE - ASSISTENZA NUCLEI DISAGIATI / BENI CONSUMO	0,00	0,00	18.564,34	14.665,41	0,00	86,96	0,00	3.898,93	3.985,89	
5250/0	CESSIONE DIRITTI DI SUPERFICIE	25550/2 52	RIQUALIFICAZIONE PATRIMONIO ERP - DS	0,00	0,00	19.578,51	0,00	19.578,51	0,00	0,00	0,00	0,00	0,00
5350/3	CONTRIBUTO MISE EFFICIENTAMENTO ENERGETICO E SVILUPPO TERRITORIALE SOSTENIBILE - CS	26000/1 93	ABBATTIMENTO BARRIERE ARCHITETTONICHE QUARTIERE S.ANNA - CS	0,00	0,00	95.000,00	49.153,00	45.847,00	0,00	0,00	0,00	0,00	0,00
5350/3	CONTRIBUTO MISE EFFICIENTAMENTO ENERGETICO E SVILUPPO TERRITORIALE SOSTENIBILE - CS	26000/1 94	ABBATTIMENTO BARRIERE ARCHITETTONICHE VIA TROUBETZKOY / LARGO TONOLLI - CS	0,00	0,00	7.747,00	7.747,00	0,00	0,00	0,00	0,00	0,00	0,00
5350/3	CONTRIBUTO MISE EFFICIENTAMENTO ENERGETICO E SVILUPPO TERRITORIALE SOSTENIBILE - CS	26000/1 95	ABBATTIMENTO BARRIERE ARCHITETTONICHE SERVIZI IGIENICI P.ZA MATTEOTTI - CS	0,00	0,00	12.253,00	12.253,00	0,00	0,00	0,00	0,00	0,00	0,00
5350/3	CONTRIBUTO MISE EFFICIENTAMENTO ENERGETICO E SVILUPPO	26200/4 4	EFFICIENTAMENTO ENERGETICO SCUOLA TOZZI - CS	0,00	0,00	15.000,00	13.442,23	0,00	0,00	0,00	1.557,77	1.557,77	

	TERRITORIALE SOSTENIBILE - CS												
5350/6	FONDO SANIFICAZIONE E DISINFESTAZIONE DL 18/20 ART. 114 / CS	28930/1 07	ACQUISTO ATTREZZATURE PER SANIFICAZIONE AMBIENTI EMERGENZA COVID19 - CS	0,00	0,00	8.000,00	8.000,00	0,00	0,00	0,00	0,00	0,00	0,00
5350/40 0	CONTRIBUTO (GETTITO TASI) PIANI SICUREZZA EDIFICI SCOLASTICI - CS	26200/3 4	MANUT. STRAORD. SCUOLE CITTADINE - CS	0,00	0,00	90.000,00	90.000,00	0,00	0,00	0,00	0,00	0,00	0,00
5350/40 0	CONTRIBUTO (GETTITO TASI) PIANI SICUREZZA EDIFICI SCOLASTICI - CS	26300/1 47	MANUTENZIONE STRAORDINARIA ASILI NIDO - CS	0,00	0,00	33.584,07	33.584,07	0,00	0,00	0,00	0,00	0,00	0,00
5530/3	ART BONUS MUSEO DEL PAESAGGIO - PRIVATI / ART BONUS	26300/5 8	ARTBONUS MUSEO DEL PAESAGGIO - ARTBONUS	0,00	0,00	1.000,00	1.000,00	0,00	0,00	0,00	0,00	0,00	0,00
5750/50 0	MANUTENZIONE STRAORDINARIA INFRASTRUTTURE DEMANIO IDRICO / ALTRI SOGGETTI - CD	26100/9	MANUT. STR. DEMANIO IDRICO - U.T. - CD	0,00	0,00	120.000,00	0,00	120.000,00	0,00	0,00	0,00	0,00	0,00
5750/50 0	MANUTENZIONE STRAORDINARIA INFRASTRUTTURE DEMANIO IDRICO / ALTRI SOGGETTI - CD	26100/2 4	CONSOLIDAMENTO LUNGOLAGO PALLANZA - CD	0,00	0,00	170.000,00	0,00	170.000,00	0,00	0,00	0,00	0,00	0,00
5860/0	RIMOZIONE VINCOLI	25550/2 57	MANUTENZIONE STRAORDINARIA PATRIMONIO ERP - RV	0,00	0,00	27.600,97	0,00	27.600,97	0,00	0,00	0,00	0,00	0,00
6000/10 0	ONERI URBANIZZAZIONE	25200/5 57	INNOVAZIONE TECNOLOGICA POLI CULTURALI CITTADINI - OU	0,00	0,00	0,00	0,00	0,00	0,00	0,00	0,00	0,00	0,00
6000/10 0	ONERI URBANIZZAZIONE	25250/1 00	SPESE PER PROGETTAZIONI E SERVIZI DI SUPPORTO	0,00	0,00	24.880,00	24.880,00	0,00	0,00	0,00	0,00	0,00	0,00

			URBANISTICA- OOUU										
6000/100	ONERI URBANIZZAZIONE	25250/200	SPESE PER PROGETTAZIONI E SERVIZI DI SUPPORTO SETTORE LL.PP - OOUU	0,00	0,00	55.000,00	48.062,24	6.937,76	408,34	0,00	0,00	408,34	
6000/100	ONERI URBANIZZAZIONE	25250/206	INDAGINI PRELIMINARI ALLE PROGETTAZIONI - OOUU	0,00	0,00	27.977,31	14.915,07	13.062,24	0,00	41,48	41,48	41,48	
6000/100	ONERI URBANIZZAZIONE	25250/219	PROGETTAZIONI INTERVENTI FERS - OOUU	0,00	0,00	0,00	0,00	0,00	0,00	0,00	0,00	0,00	
6000/100	ONERI URBANIZZAZIONE	25250/250	SPESE PER PROGETTAZIONI E SERVIZI DI SUPPORTO SETTORE MANUTENZIONI STR. - OOUU	0,00	0,00	34.959,96	28.935,72	6.024,24	1.098,00	85,40	85,40	1.183,40	
6000/100	ONERI URBANIZZAZIONE	25250/300	PROGETTAZIONI PATRIMONIO - OOUU	0,00	0,00	0,00	0,00	0,00	0,00	0,00	0,00	0,00	
6000/100	ONERI URBANIZZAZIONE	26000/109	MANUTENZIONE STR. STRADE - OOUU OP	0,00	0,00	7.979,60	7.979,60	0,00	0,00	0,00	0,00	0,00	
6000/100	ONERI URBANIZZAZIONE	26000/181	MESSA IN SICUREZZA PISTE CICLOPEDONALI - OU	0,00	0,00	50.000,00	0,00	50.000,00	0,00	0,00	0,00	0,00	
6000/100	ONERI URBANIZZAZIONE	26000/199	PARCHEGGIO TROBASO / TRASF. - OU	0,00	0,00	120.000,00	120.000,00	0,00	0,00	0,00	0,00	0,00	
6000/100	ONERI URBANIZZAZIONE	26200/100	MANUT. STRAORD. SCUOLE CITTADINE - OOUU	0,00	0,00	156.995,92	155.095,92	1.900,00	0,00	2.378,37	2.378,37	2.378,37	
6000/100	ONERI URBANIZZAZIONE	27000/19	BANDA LARGA- OOUU	0,00	0,00	31.720,00	31.720,00	0,00	0,00	0,00	0,00	0,00	
6000/100	ONERI URBANIZZAZIONE	27200/200	INT. MANUTENZIONE STR. PARCHI GIOCO - OU	0,00	0,00	48.710,25	48.710,25	0,00	0,00	0,00	0,00	0,00	
6000/100	ONERI URBANIZZAZIONE	29000/100	INTERVENTI PER LUOGHI SACRI -	0,00	0,00	40.000,00	40.000,00	0,00	0,00	0,00	0,00	0,00	

			OOUU									
6000/500	MONETIZZAZIONE AREE STANDARD	25200/2	HARDWARE - POST. LAVORO E SERVER - OU	0,00	0,00	3.700,00	3.700,00	0,00	0,00	0,00	0,00	0,00
6000/500	MONETIZZAZIONE AREE STANDARD	26000/181	MESSA IN SICUREZZA PISTE CICLOPEDONALI - OU	0,00	0,00	0,00	0,00	0,00	0,00	0,00	0,00	0,00
6000/500	MONETIZZAZIONE AREE STANDARD	26000/201	PONTICELLO FONDOTOCE MONUMENTO AI CADUTI - OOUU	0,00	0,00	14.762,00	14.762,00	0,00	0,00	0,00	0,00	0,00
6000/500	MONETIZZAZIONE AREE STANDARD	26000/202	INTERVENTI SICUREZZA DISSESTO VIA MONTE ROSSO - OOUU	0,00	0,00	13.840,90	13.840,90	0,00	0,00	0,00	0,00	0,00
6000/500	MONETIZZAZIONE AREE STANDARD	26000/203	AREA GABBIANE - BARRIERE - OOUU	0,00	0,00	22.896,96	22.896,96	0,00	0,00	0,00	0,00	0,00
6000/500	MONETIZZAZIONE AREE STANDARD	27000/65	RIQUALIFICAZIONE TERRAZZA INGHAIIATA VILLA SAN REMIGIO - OU	0,00	0,00	109.000,00	0,00	109.000,00	0,00	0,00	0,00	0,00
6000/500	MONETIZZAZIONE AREE STANDARD	27300/14	CONTRIBUTO MANUTENZIONE STRAORDINARIA SCUOLA INFANZIA SANTO BAMBINO - OOUU	0,00	0,00	3.000,00	0,00	3.000,00	0,00	0,00	0,00	0,00
6000/500	MONETIZZAZIONE AREE STANDARD	28930/104	ACQUISTO ATTREZZATURE IMPIANTI SPORTIVI - OOUU	0,00	0,00	0,00	0,00	0,00	0,00	0,00	0,00	0,00
6000/700	FONDO MONETIZZAZIONI PARCHEGGI ATTIVITA' PUBBLICI ESERCIZI	25200/557	INNOVAZIONE TECNOLOGICA POLI CULTURALI CITTADINI - OU	0,00	0,00	0,00	0,00	0,00	0,00	0,00	0,00	0,00
6000/700	FONDO MONETIZZAZIONI PARCHEGGI ATTIVITA' PUBBLICI	26000/199	PARCHEGGIO TROBASO / TRASF. - OU	0,00	0,00	20.200,20	15.000,00	0,00	0,00	0,00	5.200,20	5.200,20

	ESERCIZI											
7000/59	CONTRIBUTO L. 107/2015 FONDO INTEGRATO EDUCAZIONE ED ISTRUZIONE - CR	28930/108	MOBILI E ARREDI ASILI NIDO - CR (SERVIZIO RILEVANTE I.V.A.)	0,00	0,00	4.756,19	4.756,19	0,00	0,00	0,00	0,00	0,00
	AVANZO VINCOLATO	25250/258	PROGETTAZIONE EDIFICI COMUNALI - QUOTA COMUNE / OU -AV	10.240,00	10.240,00	0,00	0,00	7.089,65	0,00	0,00	3.150,35	3.150,35
	AVANZO VINCOLATO	26000/204	BONIFICA AREA TERRENO PARCHEGGIO EX GASOMETRO / OOUU - AV	90.000,00	90.000,00	0,00	0,00	0,00	0,00	0,00	90.000,00	90.000,00
	AVANZO VINCOLATO	26200/32	VERIFICHE STATICHE SCUOLA TORCHIEDO E DELLA ROSSA / OU - AV	12.000,00	12.000,00	0,00	0,00	0,00	0,00	0,00	12.000,00	12.000,00
	AVANZO VINCOLATO	26200/38	MANUT. STRAORD. RIFACIMENTO RETE DATI SCUOLA RANZONI / OU - AV	1.379,74	1.379,74	0,00	1.379,73	0,00	0,00	0,00	0,01	0,01
	AVANZO VINCOLATO	27000/54	ARTBONUS VILLA SAN REMIGIO - ARTBONUS - AV	567,89	567,89	0,00	0,00	0,00	0,00	0,00	567,89	567,89
			Totale vincoli derivanti dalla legge:	233.702,25	114.187,63	2.248.271,23	1.475.831,49	766.601,11	21.059,84	2.505,25	122.531,51	224.172,89
			Vincoli derivanti da trasferimenti:									
850/302	CONTRIBUTO BUONI VIAGGIO EMERGENZA COVID-19 / CS	20900/500	BUONI VIAGGIO - EMERGENZA COVID 19 / CS	0,00	0,00	100.338,40	0,00	0,00	0,00	0,00	100.338,40	100.338,40
850/700	CONTRIBUTO FUNZIONI FONDAMENTALI ART. 106 DL 34/2020 - CS	710/104	VISITE E CONTROLLI SANITARI PERSONALE DIPENDENTE - EMERGENZA COVID19 / CS	0,00	0,00	15.000,00	0,00	15.000,00	0,00	0,00	0,00	0,00

850/700	CONTRIBUTO FUNZIONI FONDAMENTALI ART. 106 DL 34/2020 - CS	1880/10	COMPETENZE CANTIERI DI LAVORO DISOCCUPATI - COVID 19 / CS	0,00	0,00	14.795,00	0,00	14.795,00	0,00	0,00	0,00	0,00
850/700	CONTRIBUTO FUNZIONI FONDAMENTALI ART. 106 DL 34/2020 - CS	1880/11 0	OO.RR. CANTIERI DI LAVORO DISOCCUPATI - COVID 19 / CS	0,00	0,00	3.947,00	0,00	3.947,00	0,00	0,00	0,00	0,00
850/700	CONTRIBUTO FUNZIONI FONDAMENTALI ART. 106 DL 34/2020 - CS	4010/53	IRAP CANTIERI DI LAVORO DISOCCUPATI - COVID 19 / CS	0,00	0,00	1.258,00	0,00	1.258,00	0,00	0,00	0,00	0,00
850/700	CONTRIBUTO FUNZIONI FONDAMENTALI ART. 106 DL 34/2020 - CS	8060/10 4	SPESE RIORGANIZZAZIONE SERVIZI EDUCATIVI - EMERGENZA COVID / CS	0,00	0,00	100.000,00	0,00	0,00	0,00	0,00	100.000,00	100.000,00
850/700	CONTRIBUTO FUNZIONI FONDAMENTALI ART. 106 DL 34/2020 - CS	8100/11 4	FONDO VERBANIA SOLIDALE A FAVORE DELLE FAMIGLIE / TRASF. - CS	0,00	0,00	160.000,00	30.140,00	129.860,00	0,00	0,00	0,00	0,00
850/700	CONTRIBUTO FUNZIONI FONDAMENTALI ART. 106 DL 34/2020 - CS	16690/2 00	APPALTO DI SERVIZI PER ASILO NIDO - EMERGENZA COVID 19 (SERVIZIO RILEVANTE I.V.A.) / CS	0,00	0,00	100.000,00	0,00	100.000,00	0,00	0,00	0,00	0,00
860/50	CONTRIB.STATALE L. 107/2015 "FONDO SIST.INTEGRATO DI EDUCAZIONE E ISTRUZIONE"	16660/1 01	ACQUISTO DPI E PRODOTTI IGIENIZZANTI ASILI NIDO - CR	0,00	0,00	315.539,81	7.884,62	0,00	0,00	0,00	307.655,19	307.655,19
860/60	CONTRIBUTO STATALE CENTRI ESTIVI	8060/10 1	SPESE PER CENTRI EDUCATIVI ESTIVI / CONTRATTI SERVIZIO (SERVIZIO RILEVANTE I.V.A.)	0,00	0,00	9.000,00	9.000,00	0,00	0,00	0,00	0,00	0,00
860/60	CONTRIBUTO	8060/10	SPESE PER CENTRI	0,00	0,00	57.085,04	57.085,04	0,00	0,00	0,00	0,00	0,00

	STATALE CENTRI ESTIVI	3	EDUCATIVI ESTIVI / TRASFERIMENTI - CS										
922/1	ART BONUS - PROGETTI BIBLIOTECA	10510/5	INIZIATIVA "NATI PER LEGGERE" / PREST. SERVIZI	0,00	0,00	15.000,00	15.000,00	0,00	0,00	0,00	0,00	0,00	0,00
922/1	ART BONUS - PROGETTI BIBLIOTECA	10510/7	INIZIATIVA "NATI PER LEGGERE" / FONDAZIONI BANCARIE / PREST.	0,00	0,00	17.238,94	17.238,94	0,00	7,34	0,00	0,00	0,00	7,34
922/2	CONTRIBUTO MIBACT FONDO EMERGENZE ISTITUTI CULTURALI / CS (9300/301)	9300/301	ACQUISTO MATERIALE BIBLIOTECA - CENTRO RETE / PUBBL.	0,00	0,00	55.001,90	55.001,90	0,00	0,14	0,00	0,00	0,00	0,14
923/0	MOBILITA' ELETTRICA TURISMO SOSTENIBILE MOBSTER - INTERREG 2014-2020 / FESR (20910/2 E/3)	4010/46	IRAP PERSONALE TEMPO DETERMINATO PROGETTO MOBSTER	0,00	0,00	1.095,30	1.095,30	0,00	0,00	0,00	0,00	0,00	0,00
923/0	MOBILITA' ELETTRICA TURISMO SOSTENIBILE MOBSTER - INTERREG 2014-2020 / FESR (20910/2 E/3)	20910/1	MOBILITA' ELETTRICA TURISMO SOSTENIBILE MOBSTER - INTERREG 2014-2020 / PREST. (923/0)	0,00	0,00	0,00	0,00	0,00	0,00	0,00	0,00	0,00	0,00
923/0	MOBILITA' ELETTRICA TURISMO SOSTENIBILE MOBSTER - INTERREG 2014-2020 / FESR (20910/2 E/3)	20910/3	MOBILITA' ELETTRICA TURISMO SOSTENIBILE MOBSTER - INTERREG 2014-2020 / ALTRO (923/0)	0,00	0,00	0,00	0,00	0,00	0,00	0,00	0,00	0,00	0,00
923/0	MOBILITA' ELETTRICA TURISMO SOSTENIBILE MOBSTER - INTERREG 2014-2020 / FESR	24590/2	PERSONALE TEMPO DETERMINATO PROGETTO MOBSTER - COMPETENZE	0,00	0,00	14.772,36	14.012,91	0,00	0,00	0,00	759,45	759,45	759,45

	(20910/2 E/3)												
923/0	MOBILITA' ELETTRICA TURISMO SOSTENIBILE MOBSTER - INTERREG 2014-2020 / FESR (20910/2 E/3)	24590/200	PERSONALE TEMPO DETERMINATO PROGETTO MOBSTER - OO.RR.	0,00	0,00	3.930,59	3.930,59	0,00	0,00	0,00	0,00	0,00	0,00
1150/0	PROGETTO CONTRASTO LUDOPATIA - CR	5240/301	CORSI FORMAZIONE IN MATERIA DI LUDOPATIA PM - CR	0,00	0,00	6.785,00	3.099,00	0,00	0,00	0,00	3.686,00	3.686,00	3.686,00
1200/500	CONTRIBUTO REGIONALE SCUOLE INFANZIA AUTONOME	6540/200	SCUOLE INFANZIA PARITARIE - CR	0,00	0,00	36.886,35	36.886,35	0,00	0,00	0,00	0,00	0,00	0,00
1200/600	CONTRIBUTO REGIONALE SCUOLA INFANZIA FONDOTOCE	6540/200	SCUOLE INFANZIA PARITARIE - CR	0,00	0,00	28.090,26	28.090,26	0,00	0,00	0,00	0,00	0,00	0,00
1210/0	FONDI REGIONALI FORNITURA LIBRI DI TESTO	6910/0	DIRITTO ALLO STUDIO - LIBRI DI TESTO	0,00	0,00	734,44	0,00	0,00	0,00	0,00	734,44	734,44	734,44
1310/200	TRASFERIMENTO REGIONALE FONDI BIBLIOTECA - CENTRO RETE (9240/1)	9240/1	ATTIVITA' BIBLIOTECA DELEGATE DA REGIONE / SERV. AUSILIARI - CR	0,00	0,00	73.000,00	72.331,63	668,37	0,00	0,00	0,00	0,00	0,00
1320/4	PREVENZIONE E CONTRASTO MALTRATTAMENTO ANIMALI - CR	4010/47	IRAP PERSONALE TEMPO DETERMINATO CONTRASTO MALTRATTAMENTO ANIMALI - CR	0,00	0,00	1.068,36	1.068,36	0,00	0,00	0,00	0,00	0,00	0,00
1320/4	PREVENZIONE E CONTRASTO MALTRATTAMENTO ANIMALI - CR	24590/3	PERSONALE TEMPO DETERMINATO CONTRASTO MALTRATTAMENTO ANIMALI - COMPETENZE - CR	0,00	0,00	12.568,75	11.318,08	0,00	0,00	0,00	1.250,67	1.250,67	1.250,67
1320/4	PREVENZIONE E	24590/3	PERSONALE TEMPO	0,00	0,00	3.807,06	3.807,06	0,00	0,00	0,00	0,00	0,00	0,00

	CONTRASTO MALTRATTAMENTO ANIMALI - CR	00	DETERMINATO CONTRASTO MALTRATTAMENTO ANIMALI - OO.RR. - CR										
1320/5	FONDO STRAORDINARI E DPI POLIZIA MUNICIPALE - CR	5270/2	STRAORDINARI PM EMERGENZA COVID - CR	0,00	0,00	3.501,21	2.677,05	0,00	0,00	0,00	824,16	824,16	
1400/100	CONTRIBUTO REGIONALE SERVIZI EDUCATIVI	16660/100	SERVIZI DI PULIZIA E IGIENIZZAZIONE ASILI NIDO - CR	0,00	0,00	2.000,00	2.000,00	0,00	0,00	0,00	0,00	0,00	
1400/100	CONTRIBUTO REGIONALE SERVIZI EDUCATIVI	16660/101	ACQUISTO DPI E PRODOTTI IGIENIZZANTI ASILI NIDO - CR	0,00	0,00	8.000,00	7.884,62	0,00	0,00	0,00	115,38	115,38	
1400/100	CONTRIBUTO REGIONALE SERVIZI EDUCATIVI	16660/102	SERVIZI EDUCATIVI 0-2 / CR	0,00	0,00	34.600,00	24.076,64	0,00	0,00	0,00	10.523,36	10.523,36	
1400/100	CONTRIBUTO REGIONALE SERVIZI EDUCATIVI	16660/103	SERVIZI EDUCATIVI 0-6 / TRASFERIMENTI - CR	0,00	0,00	60.075,28	60.075,28	0,00	0,00	0,00	0,00	0,00	
1400/100	CONTRIBUTO REGIONALE SERVIZI EDUCATIVI	16690/100	APPALTO DI SERVIZI PER ASILO NIDO (SERVIZIO RILEVANTE I.V.A.) / CR	0,00	0,00	14.619,60	0,00	0,00	0,00	0,00	14.619,60	14.619,60	
1900/0	C.R. A SOSTEGNO DELLA LOCAZIONE (10900/0 E /1)	10900/0	CONTR.REG.A SOSTEGNO DELLA LOCAZIONE (1900/0)	0,00	0,00	128.195,52	128.195,51	0,00	0,00	0,00	0,01	0,01	
1900/100	C.R. AGENZIA SOCIALE PER LA LOCAZIONE (10900/300)	10900/300	C.R. AGENZIA SOCIALE PER LA LOCAZIONE (1900/100)	0,00	0,00	14.105,54	14.105,54	0,00	0,00	0,00	0,00	0,00	
1940/1	PARTECIPAZIONE GIOVANILE ALLA VITA SOCIALE E POLITICA DEI TERRITORI - CR	18460/1	PROGETTO FORMAZIONE GIOVANI CITTADINI E AMMINISTRATORI/ TRASF. - CR	0,00	0,00	5.000,00	0,00	5.000,00	0,00	0,00	0,00	0,00	
1940/1	PARTECIPAZIONE GIOVANILE ALLA	18460/2	PROGETTO FORMAZIONE	0,00	0,00	3.000,00	305,00	2.695,00	0,00	0,00	0,00	0,00	

	VITA SOCIALE E POLITICA DEI TERRITORI - CR		GIOVANI CITTADINI E AMMINISTRATORI / INCARICHI - CR										
1940/1	PARTECIPAZIONE GIOVANILE ALLA VITA SOCIALE E POLITICA DEI TERRITORI - CR	18460/3	PROGETTO FORMAZIONE GIOVANI CITTADINI E AMMINISTRATORI / PREST.SERV. - CR	0,00	0,00	7.000,00	5.190,94	1.809,06	0,00	0,00	0,00	0,00	0,00
1950/10 1	PROGRAMMA CASSA DELLE AMMENDE / CR	19570/1 01	INTERVENTI EMERGENZE TEMPORANEE COVID 19 / TRASF. / CR	0,00	0,00	7.200,00	7.200,00	0,00	0,00	0,00	0,00	0,00	0,00
1960/1	CANTIERI DI LAVORO DETENUTI L.R. 34/2008	1880/30 0	COMPETENZE CANTIERI DI LAVORO - CR	0,00	0,00	15.605,20	7.742,22	0,00	0,00	0,00	7.862,98	7.862,98	
1990/1	CONTRIBUTO REGIONALE PPU (1880/804)	1880/80 1	PROGETTO PPU "DECORO URBANO AMBIENTE DELLA CITTA'" / TRASFERIMENTI - CR	0,00	0,00	0,00	0,00	0,00	0,00	0,00	0,00	0,00	0,00
1990/1	CONTRIBUTO REGIONALE PPU (1880/804)	1880/80 2	PROGETTO PPU "DIGITALIZZAZIONE ARCHIVI EDILIZIA PRIVATA" / TRASFERIMENTI - CR	0,00	0,00	0,00	0,00	0,00	0,00	0,00	0,00	0,00	0,00
1990/1	CONTRIBUTO REGIONALE PPU (1880/804)	1880/80 4	PROGETTO PPU SPORTELLO VERDE / TRASF. - CR	0,00	0,00	51.417,52	51.417,52	0,00	0,00	0,00	0,00	0,00	0,00
2090/0	RIMBORSI DA COMUNI PRESTAZIONI CENTRO RETE (9240/1 - 9300/301)	9240/1	ATTIVITA'BIBLIOTECA DELEGATE DA REGIONE / SERV. AUSILIARI - CR	0,00	0,00	9.500,00	2.769,86	0,00	0,00	0,00	6.730,14	6.730,14	
2090/0	RIMBORSI DA COMUNI PRESTAZIONI CENTRO RETE (9240/1 - 9300/301)	9300/30 1	ACQUISTO MATERIALE BIBLIOTECA - CENTRO RETE / PUBBL.	0,00	0,00	42.500,00	42.500,00	0,00	0,00	0,00	0,00	0,00	0,00
2190/20 0	ATTIVITA' CENSUARIE 2011 -	22720/0	ATTIVITA' CENSUARIE 2011 - ISTAT	0,00	0,00	5.323,50	5.106,25	0,00	0,00	0,00	217,25	217,25	

	ISTAT												
4510/4	FONDO STRAORDINARIO EMERGENZA COVID-19 / TRASF. CSSV	8100/110	FONDO VERBANIA SOLIDALE - PROGETTO CONTRASTO DISOCCUPAZIONE / TRASF. CSSV	0,00	0,00	41.730,00	0,00	41.730,00	0,00	0,00	0,00	0,00	0,00
4520/110	RACCOLTA FONDI PROGETTI CANILE COMUNALE / C. PRIV	13640/600	SPESE CANILE COMUNALE - PROGETTI / BENI CONSUMO (SERVIZIO RILEVANTE I.V.A.)	0,00	0,00	500,00	0,00	0,00	0,00	0,00	0,00	500,00	500,00
4520/120	DONAZIONI FV. CANILE COMUNALE	13640/700	SPESE CANILE COMUNALE / DONAZIONI / BENI CONSUMO (SERVIZIO RILEVANTE I.V.A.)	0,00	0,00	809,10	0,00	0,00	0,00	0,00	0,00	809,10	809,10
4530/800	PROGETTO CULTURA DI QUALITA' (10530/0)	10530/0	PROGETTO CULTURA DI QUALITA' (4530/800)	0,00	0,00	9.265,00	5.450,00	0,00	0,00	0,00	0,00	3.815,00	3.815,00
4550/900	CONTRIBUTO FONDAZIONE COMUNITARIA RIQUALIFICAZIONE FASCIA SAN BERNARDINO	15830/100	PROGETTI AMBIENTE - RIQUALIFICAZIONE FASCIA TORRENTE S. BERNARDINO /TRASFERIMENTI - C/ PRIV. FONDAZIO	0,00	0,00	5.472,00	5.472,00	0,00	0,00	0,00	0,00	0,00	0,00
5350/5	FONDO PROGETTAZIONE EDIFICI PUBBLICI - CS	25250/259	PROGETTAZIONE EDIFICI COMUNALI - FONDO STATO - CS	0,00	0,00	40.960,00	0,00	28.358,62	0,00	0,00	0,00	12.601,38	12.601,38
5350/11	CONTRIBUTO L. 107/2015 FONDO INTEGRATO EDUCAZIONE E ISTRUZIONE - CS / CR	26300/144	MANUTENZIONE STRAORDINARIA ASILI NIDO - CR (SERVIZIO RILEVANTE I.V.A.)	0,00	0,00	10.784,82	0,00	0,00	0,00	0,00	0,00	10.784,82	10.784,82
5350/11	CONTRIBUTO L. 107/2015 FONDO INTEGRATO EDUCAZIONE E	28930/106	ACQUISTO ATTREZZATURE ASILI NIDO - CR (SERVIZIO RILEVANTE I.V.A.)	0,00	0,00	5.000,00	5.000,00	0,00	0,00	0,00	0,00	0,00	0,00

	ISTRUZIONE - CS / CR												
5350/12	PROGETTO SCUOLE SICURE / CS	28932/310	PROGETTO SCUOLE SICURE - VIDEOSORVEGLIANZA / CS	0,00	0,00	19.398,00	0,00	19.398,00	0,00	0,00	0,00	0,00	0,00
5350/100	BANDO PERIFERIE - CS	25200/561	CARD E APP TERRE ALTE LAGHI - CS BP - DEVOLUZIONE PISTE NOTA PCM 13/03/2020	0,00	0,00	4.251,77	4.251,77	0,00	0,00	0,00	0,00	0,00	0,00
5350/100	BANDO PERIFERIE - CS	26300/136	AGORA' CASA DELLA RESISTENZA - CS BP	0,00	0,00	0,00	0,00	0,00	0,00	0,00	0,00	0,00	0,00
5350/100	BANDO PERIFERIE - CS	27200/33	RIPRISTINO PISTA CICLOPEDONALE LUNGO FIUME TOCE - CS BP	0,00	0,00	0,00	0,00	0,00	0,00	0,00	0,00	0,00	0,00
5350/100	BANDO PERIFERIE - CS	27200/34	CENTRO STUDI MIGRAZIONE E ATTIVITA' DIDATTICA PARCO TICINO - CS BP	0,00	0,00	0,00	0,00	0,00	0,00	0,00	0,00	0,00	0,00
5350/100	BANDO PERIFERIE - CS	27200/35	PROGETTO INFORMAZIONI PER LA FRUIZIONE AREE LACUSTRI PARCO TICINO - CS BP	0,00	0,00	0,00	0,00	0,00	0,00	0,00	0,00	0,00	0,00
5390/0	SUPERAMENTO BARRIERE ARCHITETTONICHE - CR	26300/87	SUPERAMENTO BARRIERE ARCHITETTONICHE CONTRIBUTO A FAVORE PRIVATI/ CR	0,00	0,00	74.040,97	74.040,97	0,00	0,00	0,00	0,00	0,00	0,00
5920/21	RIQUALIFICAZIONE FASCIA SAN BERNARDINO - C/PRIV	26100/37	RIQ. FASCIA TORR. S. BERNARDINO - C/PRIV	0,00	0,00	81.760,00	11.565,00	69.312,78	0,00	0,00	882,22	882,22	882,22
5920/30	CONTRIBUTO EX GASOMETRO ACQUA NOVARA VCO / C. PRIV	25250/221	INDAGINI AMBIENTALI AREA LIMITROFA EX GASOMETRO / C. PRIV	0,00	0,00	10.000,00	0,00	7.289,50	0,00	0,00	2.710,50	2.710,50	2.710,50

5920/31	MESSA IN SICUREZZA LUDOTECA / C. PRIV	26300/165	MESSA IN SICUREZZA LOCALI LUDOTECA / C. PRIV.	0,00	0,00	25.000,00	0,00	25.000,00	0,00	0,00	0,00	0,00
7000/57	RISTRUTTURAZIONE ED EFFICIENTAMENTO ENERGETICO SCUOLA ELEM. TOZZI - CR	26200/25	RISTRUTTURAZIONE ED EFFICIENTAMENTO ENERGETICO SC. ELEM. TOZZI - CR	0,00	0,00	0,00	0,00	0,00	0,00	0,00	0,00	0,00
7000/59	CONTRIBUTO L. 107/2015 FONDO INTEGRATO EDUCAZIONE ED ISTRUZIONE - CR	26200/46	REALIZZAZIONE STRUTTURE ESTERNE NIDI - CR (SERVIZIO RILEVANTE IVA)	0,00	0,00	56.216,87	9.999,10	0,00	0,00	0,00	46.217,77	46.217,77
7000/59	CONTRIBUTO L. 107/2015 FONDO INTEGRATO EDUCAZIONE ED ISTRUZIONE - CR	26300/144	MANUTENZIONE STRAORDINARIA ASILI NIDO - CR (SERVIZIO RILEVANTE I.V.A.)	0,00	0,00	0,00	0,00	0,00	0,00	0,00	0,00	0,00
7000/59	CONTRIBUTO L. 107/2015 FONDO INTEGRATO EDUCAZIONE ED ISTRUZIONE - CR	28930/106	ACQUISTO ATTREZZATURE ASILI NIDO - CR (SERVIZIO RILEVANTE I.V.A.)	0,00	0,00	0,00	0,00	0,00	0,00	0,00	0,00	0,00
7000/59	CONTRIBUTO L. 107/2015 FONDO INTEGRATO EDUCAZIONE ED ISTRUZIONE - CR	28930/109	MOBILI E ARREDI ASILI NIDO - CR (SERVIZIO RILEVANTE I.V.A.)	0,00	0,00	7.527,40	7.527,40	0,00	0,00	0,00	0,00	0,00
7000/60	PROGETTO CONTRASTO MALTRATTAMENTO ANIMALI - CR	28932/202	HARDWARE E ATTREZZATURE P.M. - CR	0,00	0,00	2.500,00	2.500,00	0,00	0,00	0,00	0,00	0,00
7000/62	RIQUALIFICAZIONE TERRAZZA INGHIATA VILLA SAN REMIGIO - CR	27000/63	RIQUALIFICAZIONE TERRAZZA INGHIATA VILLA SAN REMIGIO - CR	0,00	0,00	0,00	0,00	0,00	0,00	0,00	0,00	0,00
7000/64	RIQUALIFICAZIONE FASCIA TORRENTE SAN GIOVANNI - CR	26100/45	RIQUALIFICAZIONE FASCIA TORRENTE SAN GIOVANNI - CR	0,00	0,00	49.987,50	0,00	49.987,50	0,00	0,00	0,00	0,00

7105/3	FONDI FESR - CR	25200/5 54	STRUMENTI PER UNA VERBANIA SMART - FESR OT2	0,00	0,00	0,00	0,00	0,00	0,00	0,00	0,00	0,00
7105/3	FONDI FESR - CR	25200/5 56	INNOVAZIONE TECNOLOGICA POLI CULTURALI CITTADINI - FESR OT2	0,00	0,00	0,00	0,00	0,00	0,00	0,00	0,00	0,00
7105/4	FONDI FESR - UE	25200/5 54	STRUMENTI PER UNA VERBANIA SMART - FESR OT2	0,00	0,00	0,00	0,00	0,00	0,00	0,00	0,00	0,00
7105/4	FONDI FESR - UE	25200/5 56	INNOVAZIONE TECNOLOGICA POLI CULTURALI CITTADINI - FESR OT2	0,00	0,00	0,00	0,00	0,00	0,00	0,00	0,00	0,00
7105/5	FONDI FESR - CS	25200/5 54	STRUMENTI PER UNA VERBANIA SMART - FESR OT2	0,00	0,00	0,00	0,00	0,00	0,00	0,00	0,00	0,00
7105/5	FONDI FESR - CS	25200/5 56	INNOVAZIONE TECNOLOGICA POLI CULTURALI CITTADINI - FESR OT2	0,00	0,00	0,00	0,00	0,00	0,00	0,00	0,00	0,00
7105/6	MOBILITA' ELETTRICA TURISMO SOSTENIBILE MOBSTER - INTERREG 2014- 2020 / FESR (28932/305)	28932/3 06	MOBILITA ELETTRICA TURISMO SOSTENIBILE MOBSTER INTERREG 2014-2020 - BARCA ELETTRICA / FESR (7105/6)	0,00	0,00	18.000,00	0,00	18.000,00	0,00	0,00	0,00	0,00
7105/6	MOBILITA' ELETTRICA TURISMO SOSTENIBILE MOBSTER - INTERREG 2014- 2020 / FESR (28932/305)	28932/3 07	MOBILITA ELETTRICA TURISMO SOSTENIBILE MOBSTER INTERREG 2014-2020 - LAVORI / FESR (7105/6)	0,00	0,00	20.000,00	0,00	20.000,00	0,00	0,00	0,00	0,00
7105/6	MOBILITA' ELETTRICA TURISMO SOSTENIBILE MOBSTER - INTERREG 2014- 2020 / FESR	28932/3 08	MOBILITA ELETTRICA TURISMO SOSTENIBILE MOBSTER INTERREG 2014-2020 - PONTILE BARCHE ELETTRICHE	0,00	0,00	30.000,00	30.000,00	0,00	0,00	0,00	0,00	0,00

	(28932/305)		PORTO										
7105/7	RIQUALIFICAZIONE TERRAZZA INGHIATA VILLA SAN REMIGIO - FESR	27000/64	RIQUALIFICAZIONE TERRAZZA INGHIATA VILLA SAN REMIGIO - FESR	0,00	0,00	0,00	0,00	0,00	0,00	0,00	0,00	0,00	0,00
7105/8	ADEGUAMENTO SPAZI EDILIZIA SCOLASTICA - FONDI FESR PON / CS	26200/45	ADEGUAMENTO SPAZI EDILIZIA SCOLASTICA POST COVID19 - PON/CS	0,00	0,00	130.000,00	129.997,66	0,00	0,00	0,00	2,34	2,34	2,34
7110/2	CONTRIBUTO STATALE REALIZZAZIONE CICLOVIE - FONDI EUROPEI PON /CS	25250/220	PROGETTAZIONE CICLOVIE - PON/CS	0,00	0,00	10.000,00	10.000,00	0,00	0,00	0,00	0,00	0,00	0,00
7110/2	CONTRIBUTO STATALE REALIZZAZIONE CICLOVIE - FONDI EUROPEI PON /CS	26000/205	REALIZZAZIONE CICLOVIE - PON/CS	0,00	0,00	37.473,00	37.473,00	0,00	0,00	0,00	0,00	0,00	0,00
7110/3	PROGETTO WIFI4EU CONNETTIVITA' SPAZI PUBBLICI / FONDI EUROPEI	25200/7	INSTALLAZIONE HOTSPOT IMPIANTI WIFI / FONDI EUROPEI	0,00	0,00	15.000,00	15.000,00	0,00	0,00	0,00	0,00	0,00	0,00
	AVANZO VINCOLATO	9240/2	ATTIVITA' BIBLIOTECA DELEGATE DA REGIONE / SERV. AUSILIARI - AV	1.289,03	1.289,03	0,00	1.289,03	0,00	66,00	0,00	0,00	0,00	66,00
	AVANZO VINCOLATO	9270/100	PROGETTI MIBACT SISTEMA BIBLIOTECARIO - AV	6.831,63	6.831,63	0,00	0,00	6.831,63	0,00	0,00	0,00	0,00	0,00
	AVANZO VINCOLATO	10510/15	PROGETTO "COME NON TE LO ASPETTI" / BENI DI CONSUMO - AV	5.500,00	5.500,00	0,00	0,00	0,00	0,00	0,00	5.500,00	5.500,00	5.500,00
	AVANZO VINCOLATO	10510/16	PROGETTO "COME NON TE LO ASPETTI" / PRESTAZIONI - AV	24.986,94	24.986,94	0,00	0,00	0,00	0,00	0,00	24.986,94	24.986,94	24.986,94
	AVANZO VINCOLATO	10900/301	C.R. AGENZIA SOCIALE PER LA LOCAZIONE	726,25	726,25	0,00	726,25	0,00	0,00	0,00	0,00	0,00	0,00

Totale quote accantonate riguardanti le risorse vincolate ($m = m/1 + m/2 + m/3 + m/4 + m/5$)	0,00	0,00
Totale risorse vincolate da legge al netto di quelle che sono state oggetto di accantonamenti ($n/1 = l/1 - m/1$)	122.531,51	224.172,89
Totale risorse vincolate da trasferimenti al netto di quelle che sono state oggetto di accantonamenti ($n/2 = l/2 - m/2$)	666.820,60	666.894,08
Totale risorse vincolate da finanziamenti al netto di quelle che sono state oggetto di accantonamenti ($n/3 = l/3 - m/3$)	0,00	0,00
Totale risorse vincolate dall'Ente al netto di quelle che sono state oggetto di accantonamenti ($n/4 = l/4 - m/4$)	0,00	0,00
Totale risorse vincolate da altro al netto di quelle che sono state oggetto di accantonamenti ($n/5 = l/5 - m/5$)	0,00	0,00
Totale risorse vincolate al netto di quelle che sono state oggetto di accantonamenti ($n = l - m$)	789.352,11	891.066,97

5210/100	ALIENAZIONE IMMOBILI COMUNALI DIVERSI	26300/143	MANUTENZIONE STRAORDINARIA ASILI NIDO - AP	0,00	1.026,58	1.026,58	0,00	0,00	0,00
5210/100	ALIENAZIONE IMMOBILI COMUNALI DIVERSI	26500/30	ILLUMINAZIONE IMPIANTI SPORTIVI - AP	0,00	0,00	0,00	0,00	0,00	0,00
5210/100	ALIENAZIONE IMMOBILI COMUNALI DIVERSI	26500/31	SPOGLIATORIO CAMPO DI CALCIO S.ANNA - AP	0,00	0,00	0,00	0,00	0,00	0,00
5210/100	ALIENAZIONE IMMOBILI COMUNALI DIVERSI	26500/34	INTERVENTI STRAORDINARI CAMPO DI CALCIO SUNA - AP	0,00	19.501,02	19.501,02	0,00	0,00	0,00
5210/100	ALIENAZIONE IMMOBILI COMUNALI DIVERSI	27000/59	PONTILE DI INTRA - AP	0,00	0,00	0,00	0,00	0,00	0,00
5210/100	ALIENAZIONE IMMOBILI COMUNALI DIVERSI	27000/60	INTERVENTI PARCHI - AP	0,00	0,00	0,00	0,00	0,00	0,00
5210/100	ALIENAZIONE IMMOBILI COMUNALI DIVERSI	29230/2	ESTINZIONE ANTICIPATA MUTUI - AP	0,00	0,00	0,00	0,00	0,00	0,00
5350/7	INCENTIVI CONTO TERMICO GSE - MP	25250/265	PROGETTAZIONI E SERVIZI SUPPORTO SETTORE MANUTENZIONI STRAORD. - MP	0,00	11.658,45	2.220,40	0,00	0,00	9.438,05
5350/7	INCENTIVI CONTO TERMICO GSE - MP	26200/50	MANUTENZIONE STRAORDINARIA ASILI NIDO - MP (SERVIZIO RILEVANTE IVA)	0,00	16.000,00	0,00	14.982,82	0,00	1.017,18
5350/700	SICUREZZA E MIGLIORAMENTO SCUOLE - "LA BUONA SCUOLA" - CS	25250/253	SPESE INDAGINI DIAGNOSTICHE SCUOLE - CS	0,00	7.000,00	0,00	6.344,00	0,00	656,00
5510/0	CONTRIBUTO STATO RISTORNO FISCALE FRONTALIERI	25200/0	HARDWARE - POST. LAVORO E SERVER - RFF	0,00	129.972,73	15.000,00	0,00	-967,46	115.940,19
5510/0	CONTRIBUTO STATO RISTORNO FISCALE FRONTALIERI	25200/3	ATTIVAZIONE SERVIZI INFORMATICI IN CLOUD - RFF	0,00	9.531,00	9.531,00	0,00	0,00	0,00
5510/0	CONTRIBUTO STATO RISTORNO FISCALE FRONTALIERI	25200/500	ADEGUAMENTO SISTEMA INFORMATICO SOFTWARE - RFF	0,00	3.000,00	3.000,00	0,00	-732,00	732,00
5510/0	CONTRIBUTO STATO RISTORNO FISCALE FRONTALIERI	25250/255	INCARICHI PER CERTIFICATO PREVENZIONE INCENDI - CPI - RFF	0,00	3.764,08	544,08	3.220,00	0,00	0,00
5510/0	CONTRIBUTO STATO RISTORNO FISCALE FRONTALIERI	25250/256	PROGETTAZIONI E SERVIZI DI SUPPORTO SETTORE MANUTENZIONI STRAORDINARIE - RFF	0,00	14.362,16	6.778,16	7.584,00	0,00	0,00
5510/0	CONTRIBUTO STATO RISTORNO FISCALE FRONTALIERI	26000/108	MANUTENZIONE STR. STRADE CITTADINE - RFF	0,00	191.510,53	191.510,53	0,00	0,00	0,00
5510/0	CONTRIBUTO STATO RISTORNO FISCALE FRONTALIERI	26000/179	RIQUALIFICAZIONE CORSO CAIROLI - RFF	0,00	230.000,00	0,00	230.000,00	0,00	0,00
5510/0	CONTRIBUTO STATO RISTORNO FISCALE	26000/18	MESSA IN SICUREZZA PISTE	0,00	10.000,00	0,00	10.000,00	0,00	0,00

	FRONTALIERI	2	CICLOPEDONALI - RFF						
5510/0	CONTRIBUTO STATO RISTORNO FISCALE FRONTALIERI	26000/184	PIANO DEL TRAFFICO - RFF	0,00	180.000,00	180.000,00	0,00	0,00	0,00
5510/0	CONTRIBUTO STATO RISTORNO FISCALE FRONTALIERI	26000/185	MANUTENZIONE STRAORDINARIA ILLUMINAZIONE PUBBLICA - RFF	0,00	41.749,99	41.749,99	0,00	0,00	0,00
5510/0	CONTRIBUTO STATO RISTORNO FISCALE FRONTALIERI	26000/200	PARCHEGGIO VIA ALLA GUARDIA - RFF	0,00	0,00	0,00	0,00	0,00	0,00
5510/0	CONTRIBUTO STATO RISTORNO FISCALE FRONTALIERI	26000/206	PUT - MESSA IN SICUREZZA ATTRAVERSAMENTI PEDONALI CORSO MAMELI / RFF	0,00	170.000,00	170.000,00	0,00	0,00	0,00
5510/0	CONTRIBUTO STATO RISTORNO FISCALE FRONTALIERI	26000/207	MANUTENZIONE STRAORDINARIA PAVIMENTAZIONI LAPIDEE / RFF	0,00	22.106,40	22.106,40	0,00	0,00	0,00
5510/0	CONTRIBUTO STATO RISTORNO FISCALE FRONTALIERI	26000/212	ABBATTIMENTO BARRIERE ARCHITETTONICHE QUARTIERE S.ANNA - RFF	0,00	1.151,28	0,00	1.151,28	0,00	0,00
5510/0	CONTRIBUTO STATO RISTORNO FISCALE FRONTALIERI	26100/28	CONSOLIDAMENTO LUNGOLAGO PALLANZA - RFF	0,00	190.000,00	0,00	190.000,00	0,00	0,00
5510/0	CONTRIBUTO STATO RISTORNO FISCALE FRONTALIERI	26100/38	RIQ. FASCIA TORR. S. BERNARDINO - RFF	0,00	43.210,00	19.049,08	24.160,92	0,00	0,00
5510/0	CONTRIBUTO STATO RISTORNO FISCALE FRONTALIERI	26200/47	INTERVENTI STRAORDINARI SCUOLA RANZONI - RFF	0,00	24.190,16	24.190,16	0,00	0,00	0,00
5510/0	CONTRIBUTO STATO RISTORNO FISCALE FRONTALIERI	26520/400	ACQUISTO ARREDI SCOLASTICI - RFF	0,00	25.000,00	25.000,00	0,00	0,00	0,00
5510/0	CONTRIBUTO STATO RISTORNO FISCALE FRONTALIERI	28930/100	ACQUISTO ATTREZZATURE - RFF	0,00	21.867,45	21.867,45	0,00	0,00	0,00
5510/0	CONTRIBUTO STATO RISTORNO FISCALE FRONTALIERI	28930/101	ACQUISTO ATTREZZATURE ASILI NIDO - RFF (SERVIZIO RILEVANTE I.V.A.)	0,00	3.924,44	3.924,44	0,00	0,00	0,00
5510/0	CONTRIBUTO STATO RISTORNO FISCALE FRONTALIERI	28930/700	MOBILI E ARREDI - RFF	0,00	683,20	683,20	0,00	-3,92	3,92
5510/0	CONTRIBUTO STATO RISTORNO FISCALE FRONTALIERI	28932/302	ATTREZZATURE E IMPIANTI DI VIDEOSORVEGLIANZA PM -RFF	0,00	26.614,34	13.198,74	13.415,60	0,00	0,00
5510/0	CONTRIBUTO STATO RISTORNO FISCALE FRONTALIERI	28932/311	MOBILITA ELETTRICA TURISMO SOSTENIBILE MOBSTER INTERREG 2014-2020 - BARCA ELETTRICA / RFF	0,00	4.000,00	0,00	4.000,00	0,00	0,00

5510/0	CONTRIBUTO STATO RISTORNO FISCALE FRONTALIERI	28932/603	ATTREZZATURE PIANO TRAFFICO - RFF	0,00	5.000,00	5.000,00	0,00	0,00	0,00
5920/20	MOBILI E ARREDI BIBLIOTECA - C/PRIV	28930/711	MOBILI E ARREDI BIBLIOTECA - C/PRIV	0,00	5.000,00	4.955,64	0,00	0,00	44,36
5920/24	DONAZIONE DA PRIVATI PER GATTILE COMUNALE - MP	26300/153	AMPLIAMENTO GATTILE COMUNALE - MP	0,00	2.900,00	0,00	0,00	0,00	2.900,00
5920/25	RIMBORSO LAVORI BIBLIOTECA - MP	26300/154	RIQUALIFICAZIONE BIBLIOTECA COMUNALE - MP	0,00	6.560,19	0,00	6.560,19	0,00	0,00
5920/26	RIMBORSO UPO - PROGETTAZIONE VILLA SAN REMIGIO - MP	26200/48	RESTITUZIONE SOMME MINISTERO INDAGINI DIAGNOSTICHE SCUOLE / MP	0,00	7.710,14	7.710,14	0,00	0,00	0,00
5920/26	RIMBORSO UPO - PROGETTAZIONE VILLA SAN REMIGIO - MP	26300/157	RECINZIONE CAMPO VERBATLHON - MP	0,00	10.858,00	10.858,00	0,00	0,00	0,00
5920/26	RIMBORSO UPO - PROGETTAZIONE VILLA SAN REMIGIO - MP	27200/40	BARRIERA PARCO GIOCHI VIA CUBONI - MP	0,00	3.589,60	3.147,60	0,00	0,00	442,00
5920/26	RIMBORSO UPO - PROGETTAZIONE VILLA SAN REMIGIO - MP	28930/110	ACQUISTO ATTREZZATURE / MP	0,00	1.315,06	0,00	0,00	0,00	1.315,06
5920/29	CONTRIBUTO FIBRA OTTICA / C. PRIV	27050/35	FIBRA OTTICA TEATRO IL MAGGIORE / MP	0,00	2.440,00	2.440,00	0,00	0,00	0,00
5930/0	RIMBORSI DA ASSICURAZIONE - RA	26000/210	IMPERMEABILIZZAZIONE PARCHEGGIO ANTOLIVA - RA	0,00	47.130,25	0,00	47.130,25	0,00	0,00
5940/0	FONDI INCENTIVANTI PERSONALE - INNOVAZIONE FONDO INCENTIVI	25251/600	INNOVAZIONE FONDO INCENTIVO PROGETTAZIONE LL.PP. - MP	0,00	1.894,84	1.384,70	0,00	0,00	510,14
5940/1	FONDI INCENTIVANTI PERSONALE - INNOVAZIONE FONDO INCENTIVI	25251/700	INNOVAZIONE FONDO INCENTIVO PROGETTAZIONE SERVIZI AL TERRITORIO - MP	0,00	1.739,48	0,00	0,00	0,00	1.739,48
5940/2	FONDI INCENTIVANTI PERSONALE - INNOVAZIONE GARE	25251/2	INNOVAZIONE FONDO INCENTIVO GARE - MP	0,00	36,10	0,00	0,00	0,00	36,10
5940/8	FONDI INCENTIVANTI PERSONALE - INNOVAZIONE BIBLIOTECA	25251/8	INNOVAZIONE FONDO INCENTIVO BIBLIOTECA - MP	0,00	2.050,38	705,28	0,00	0,00	1.345,10
5940/13	FONDI INCENTIVANTI PERSONALE - INNOVAZIONE SERVIZI ALLE PERSONE P.I.	25251/13	INNOVAZIONE FONDO INCENTIVO SERVIZI ALLE PERSONE P.I. - MP	0,00	0,00	0,00	0,00	0,00	0,00
5940/16	FONDI INCENTIVANTI PERSONALE - INNOVAZIONE POLITICHE SOCIALI	25251/16	INNOVAZIONE FONDO INCENTIVO POLITICHE SOCIALI - MP	0,00	0,00	0,00	0,00	0,00	0,00
6542/200	INTERVENTI NEI CIMITERI - AF	25750/300	INTERVENTI NEI CIMITERI - AF	0,00	33.168,00	27.072,40	0,00	0,00	6.095,60
7000/45	RIQUALIFICAZIONE PIAZZA F.LLI BANDIERA 2^ LOTTO - C/PRIV	26000/189	RIQUALIFICAZIONE PIAZZA F.LLI BANDIERA 2^ LOTTO - C/PRIV	0,00	0,00	0,00	0,00	0,00	0,00

7000/61	RIMBORSO DA REGIONE PER LAVORI - MP	25200/5	ATTREZZATURE SERVIZI DEMOGRAFICI - MP	0,00	7.263,00	7.263,00	0,00	0,00	0,00
7000/61	RIMBORSO DA REGIONE PER LAVORI - MP	26000/196	SISTEMAZIONE MURO VIA SARDEGNA - MP	0,00	40.000,00	40.000,00	0,00	0,00	0,00
7000/61	RIMBORSO DA REGIONE PER LAVORI - MP	26000/197	RIFACIMENTO BARRIERA FONDOTOCE - MP	0,00	43.561,49	43.109,89	0,00	0,00	451,60
7000/61	RIMBORSO DA REGIONE PER LAVORI - MP	26000/198	COMPLETAMENTO VIA CUBONI - MP	0,00	20.000,00	19.872,27	0,00	0,00	127,73
7000/61	RIMBORSO DA REGIONE PER LAVORI - MP	26000/213	ABBATTIMENTO BARRIERE ARCHITETTONICHE QUARTIERE S.ANNA - MP	0,00	3.438,51	0,00	3.438,51	0,00	0,00
7000/61	RIMBORSO DA REGIONE PER LAVORI - MP	26300/152	TORRE CAMPANARIA CHIESA S. LEONARDO - MP	0,00	21.655,00	21.655,00	0,00	0,00	0,00
7000/61	RIMBORSO DA REGIONE PER LAVORI - MP	26500/35	INTERVENTI IMPIANTI SPORTIVI / TRASF. - MP	0,00	50.000,00	50.000,00	0,00	0,00	0,00
	AVANZO DI AMMINISTRAZIONE DESTINATO INVESTIMENTI	25200/558	STRUMENTI PER UNA VERBANIA SMART - AA	17.000,00	0,00	0,00	0,00	0,00	17.000,00
	AVANZO DI AMMINISTRAZIONE DESTINATO INVESTIMENTI	25250/251	SPESE PER PROGETTAZIONI E SERVIZI DI SUPPORTO SETTORE MANUTENZIONI - AA	15.552,40	0,00	15.552,40	0,00	0,00	0,00
	AVANZO DI AMMINISTRAZIONE DESTINATO INVESTIMENTI	25750/201	REALIZZAZIONE TOMBINE NEI CIMITERI - AA	44.927,60	0,00	44.927,60	0,00	0,00	0,00
	AVANZO ACCANTONATO	26000/228	CONTENZIOSO COMUNE VB - GEA SOLUZIONI / AA	0,00	35.000,00	35.000,00	0,00	0,00	0,00
	AVANZO ACCANTONATO	26200/51	INTERVENTI STRAORDINARI SCUOLE CITTADINE / EVENTI ATMOSFERICI - AA	0,00	13.000,00	12.999,99	0,00	0,00	0,01
	AVANZO DI AMMINISTRAZIONE DESTINATO INVESTIMENTI	26300/155	LAVORI DI SISTEMAZIONE CANILE COMUNALE - AA	50.000,00	0,00	1.464,00	48.536,00	0,00	0,00
	AVANZO DI AMMINISTRAZIONE DESTINATO INVESTIMENTI	26300/156	INTERVENTI STRAORDINARI STRUTTURE COMUNALI - AA	20.000,00	0,00	20.000,00	0,00	0,00	0,00
	AVANZO ACCANTONATO	26300/159	INTERVENTI STRAORDINARI IMMOBILI COMUNALI / EVENTI ATMOSFERICI - AA	0,00	8.000,00	1.464,00	0,00	0,00	6.536,00
	AVANZO ACCANTONATO	26300/166	MESSA IN SICUREZZA LOCALI LUDOTECA / AA	0,00	38.500,00	0,00	38.500,00	0,00	0,00
	AVANZO ACCANTONATO	26500/39	INTERVENTI STRAORDINARI STRUTTURE SPORTIVE / EVENTI ATMOSFERICI - AA	0,00	16.000,00	11.682,58	0,00	0,00	4.317,42
	AVANZO DI AMMINISTRAZIONE DESTINATO INVESTIMENTI	27050/33	MANUTENZIONE STRAORDINARIA TEATRO IL MAGGIORE - AA	30.000,00	0,00	0,00	30.000,00	0,00	0,00

	AVANZO ACCANTONATO	27200/42	INTERVENTI STRAORDINARI VERDE PUBBLICO / EVENTI ATMOSFERICI - AA	0,00	85.350,00	85.329,00	0,00	0,00	21,00
	AVANZO DI AMMINISTRAZIONE DESTINATO INVESTIMENTI	27300/15	CONTRIBUTO RISTRUTTURAZIONE CASA DI RIPOSO M. MULLER - AA	36.080,18	0,00	36.080,18	0,00	0,00	0,00
			TOTALE:	213.560,18	2.072.138,75	1.411.578,89	679.023,57	-1.703,38	196.799,85
				Totale quote accantonate nel risultato di amministrazione riguardanti le risorse destinate agli investimenti (g)					10.874,42
				Totale risorse destinate nel risultato di amministrazione al netto di quelle che sono state oggetto di accantonamenti (h = Totale f - g)					185.925,43

DIMOSTRAZIONE DEL RISULTATO DI AMMINISTRAZIONE

Di seguito è riportato un calcolo alternativo del risultato di amministrazione incentrato sulle maggiori/minori Entrate e Spese dell'anno, suddiviso tra competenza e residuo. I valori ottenuti coincidono con quelli del prospetto sopra riportato, dimostrando la correttezza del risultato di amministrazione.

GESTIONE DI COMPETENZA	
Riscossioni (+)	36.027.089,96
Pagamenti (-)	33.490.190,82
Differenza	2.536.899,14
Residui Attivi (+)	6.837.552,14
Residui Passivi (-)	10.055.170,08
Differenza	-3.217.617,94
Fondo Pluriennale Vincolato entrata applicato al bilancio (+)	18.807.788,03
Fondo Pluriennale Vincolato spesa (-)	15.825.107,00
Differenza	2.982.681,03
Saldo gestione competenza	2.301.962,23
GESTIONE DEI RESIDUI	
Maggiori residui attivi riaccertati (+)	33.436,02
Minori residui attivi riaccertati (-)	841.035,21
Minori residui passivi riaccertati (+)	897.208,96
Saldo gestione residui	89.609,77
RIEPILOGO	
Saldo gestione competenza(+/-)	2.301.962,23
Saldo gestione residui(+/-)	89.609,77
Avanzo esercizi precedenti applicato(+)	1.715.672,44
Avanzo esercizi precedenti non applicato(+)	4.029.500,09
Risultato di amministrazione al 31.12. 2020	8.136.744,53

PROSPETTO ANALITICO DEL RISULTATO DI AMMINISTRAZIONE

Per completare l'analisi sul risultato di amministrazione suddividiamo il calcolo nelle seguenti componenti:

- Bilancio corrente: evidenzia il risultato delle movimentazioni per il funzionamento dell'Ente finalizzate ad assicurare l'ordinaria gestione.
- Bilancio degli investimenti: fa riferimento alla gestione di infrastrutture o all'acquisizione di beni mobili che trovano utilizzo per più esercizi nell'Ente e che incrementano o decrementano il Patrimonio.
- Bilancio delle partite finanziarie: determinato dalle operazioni di acquisto/alienazione di titoli obbligazionari e di concessione/riscossione crediti.
- Bilancio dei movimenti di gestione per conto di terzi e partite di giro: risultato delle operazioni di credito e debito estranee al Patrimonio dell'Ente; non influenza il risultato di competenza.

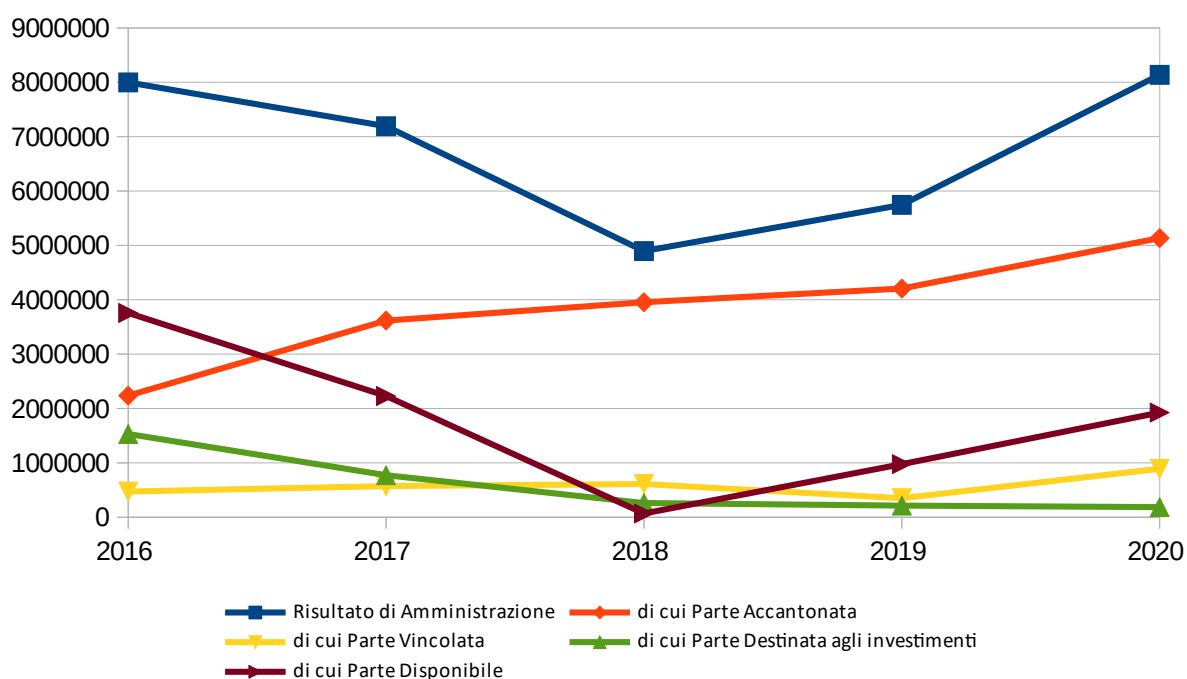
RISULTATI DIFFERENZIALI	COMPETENZA			RESIDUI				
	Previsioni Iniziali	Previsioni Definitive	Accertamenti o Impegni	Consistenza al 01/01/2020	Incassato o Pagato	da Riportare	Differenza	
GESTIONE CORRENTE								
Entrate Titolo I	+	21.286.661,88	19.723.114,98	19.785.011,65	6.773.329,98	2.433.159,20	3.671.220,02	-668.950,76
Entrate Titolo II	+	1.356.831,62	6.587.222,64	6.525.713,89	663.903,74	182.297,01	499.060,08	17.453,35
Entrate Titolo III	+	10.634.087,60	8.823.407,97	7.975.763,57	2.116.141,32	995.193,93	1.035.550,71	-85.396,68
Avanzo di amministrazione destinato a spese correnti	+	0,00	366.372,60					366.372,60
Accantonamento al Fondo Pluriennale Vincolato di parte corrente	+	184.704,53	212.656,83	212.656,83				
Entrate in conto capitale destinate al finanziamento delle spese correnti	+	0,00	18.000,00	18.000,00				
Entrate correnti destinate al finanziamento degli investimenti	-	0,00	128.246,73	128.246,73				
Disavanzo di amministrazione	-	0,00	0,00					
Spese correnti	-	31.540.154,90	33.983.503,92	28.964.284,45	6.425.331,98	3.677.332,37	1.956.204,62	-791.794,99
Differenza	=	1.922.130,73	1.619.024,37	5.424.614,76	3.128.043,06	-66.682,23	3.249.626,19	421.273,50
Quote di capitale dei mutui in estinzione	-	1.922.130,73	1.619.024,37	1.600.972,38	0,00	0,00	0,00	0,00
Differenza	=	0,00	0,00	3.823.642,38	3.128.043,06	-66.682,23	3.249.626,19	421.273,50
GESTIONE INVESTIMENTI								
Entrate Titolo IV	+	7.037.700,00	14.460.840,96	3.825.441,96	14.571.478,18	3.438.250,84	11.088.215,92	-45.011,42
Entrate Titolo VI	+	250.000,00	250.000,00	250.000,00	66.949,24	0,00	66.949,24	0,00
Avanzo di Amministrazione destinato agli investimenti	+	0,00	1.349.299,84					1.349.299,84

Entrate correnti destinate al finanziamento degli investimenti	+	0,00	128.246,73	128.246,73				
Accantonamento al Fondo Pluriennale Vincolato di parte capitale	+	8.157.629,84	18.595.131,20	18.595.131,20				
Entrate in conto capitale destinate al finanziamento delle spese correnti	-	0,00	18.000,00	18.000,00				
Spese per investimenti	-	15.445.329,84	34.765.518,73	8.477.393,04	2.997.113,62	2.610.367,79	290.388,82	-96.357,01
Differenza	=	0,00	0,00	14.303.426,85	11.641.313,80	827.883,05	10.864.776,34	1.400.645,43
PARTITE FINANZIARIE								
Entrate Titolo V	+	250.000,00	250.000,00	250.000,00	2.645.075,91		2.645.075,91	0,00
Spese Titolo III	-	250.000,00	250.000,00	250.000,00	0,00	0,00	0,00	0,00
Differenza	=	0,00	0,00	0,00	2.645.075,91	0,00	2.645.075,91	0,00
ANTICIPAZIONE DI CASSA								
Entrate Titolo VII	+	6.000.000,00	6.000.000,00	0,00	0,00	0,00	0,00	0,00
Spese Titolo V	-	6.000.000,00	6.000.000,00	0,00	0,00	0,00	0,00	0,00
Differenza	=	0,00	0,00	0,00	0,00	0,00	0,00	0,00
SERVIZI PER CONTO TERZI E PARTITE DI GIRO								
Entrate Titolo IX	+	6.077.000,00	6.082.000,00	4.252.711,03	26.200,23	230,55	276,00	-25.693,68
Spese Titolo VII	-	6.077.000,00	6.082.000,00	4.252.711,03	1.115.011,77	521.490,43	584.464,38	-9.056,96
Differenza	=	0,00	0,00	0,00	-1.088.811,54	-521.259,88	-584.188,38	-16.636,72
TOTALI								
Saldo gestione di Competenza	=			18.127.069,23				
Saldo gestione Residui	=							1.805.282,21
Avanzo di amministrazione 2019 non applicato	+							4.029.500,09
Fondo Pluriennale Vincolato per Spese Correnti	-			715.966,19				
Fondo Pluriennale Vincolato per Spese in Conto Capitale	-			15.109.140,81				
Risultato di amministrazione 2020	=			2.301.962,23				5.834.782,30
TOTALE	=					8.136.744,53		

PROSPETTO PLURIENNALE DEL RISULTATO DI AMMINISTRAZIONE

	2016	2017	2018	2019	2020
Risultato di Amministrazione	7.996.916,94	7.192.637,50	4.894.670,20	5.745.172,53	8.136.744,53
di cui Parte Accantonata	2.236.677,29	3.617.232,11	3.955.106,83	4.206.589,58	5.134.889,72
di cui Parte Vincolata	472.660,23	572.759,58	609.512,94	349.555,17	891.066,97
di cui Parte Destinata agli investimenti	1.530.984,28	773.175,83	261.429,40	213.560,18	185.925,43
di cui Parte Disponibile	3.756.595,14	2.229.469,98	68.621,03	975.467,60	1.924.862,41

Nota: per rappresentare in modo omogeneo e veritiero l'andamento del risultato di amministrazione, il prospetto prende in considerazione solo gli anni in cui vige l'attuale decreto D.Lgs. 118/11.



1.2 FONDO PLURIENNALE VINCOLATO

Il Fondo Pluriennale Vincolato

- è un saldo finanziario costituito da risorse già accertate destinate al finanziamento di obbligazioni passive dell'Ente già impegnate, ma esigibili in esercizi successivi a quello in cui è accertata l'Entrata. Trattasi quindi di un saldo finanziario che garantisce la copertura di spese imputate agli esercizi successivi a quello in corso, che nasce dall'esigenza di applicare il principio della competenza finanziaria e rendere evidente la distanza temporale intercorrente tra l'acquisizione dei finanziamenti e l'effettivo impiego di tali risorse.
In altre parole, il principio della competenza potenziata prevede che il Fondo Pluriennale Vincolato sia uno strumento di rappresentazione della programmazione e previsione delle spese pubbliche territoriali, sia correnti sia di investimento, che evidenzia con trasparenza e attendibilità il procedimento di impiego delle risorse acquisite dall'Ente che richiedono un periodo di tempo ultrannuale per il loro effettivo impiego ed utilizzo per le finalità programmate e previste. Sugli stanziamenti di Spesa intestati ai singoli Fondi Pluriennali Vincolati non è possibile assumere impegni ed effettuare pagamenti.
- è alimentato solo da entrate correnti vincolate e da entrate destinate al finanziamento di investimenti, accertate e imputate agli esercizi precedenti a quelli di imputazione delle relative spese. Il fondo pluriennale vincolato costituito in occasione del riaccertamento ordinario dei residui prescinde dalla natura vincolata o destinata delle entrate che lo alimentano, al fine di consentire la reimputazione di un impegno che, a seguito di eventi verificatisi successivamente alla registrazione, risulta non più esigibile nell'esercizio cui il rendiconto si riferisce.
- riguarda prevalentemente le spese in Conto Capitale ma può essere destinato a garantire la copertura di Spese Correnti, come ad esempio per quelle impegnate a fronte di Entrate derivanti da trasferimenti correnti vincolati esigibili in esercizi precedenti a quelli in cui è esigibile la corrispondente Spesa. Il Fondo Pluriennale risulta utilizzabile ed impegnabile immediatamente dopo l'accertamento delle Entrate che lo finanziano. In sede di elaborazione del rendiconto, i fondi pluriennali vincolati non prenotati costituiscono economia del bilancio e concorrono alla determinazione del risultato contabile di amministrazione.

Il Fondo Pluriennale Vincolato stanziato tra le spese è costituito da due componenti logicamente distinte:

- 1) la quota di risorse accertate negli esercizi precedenti che costituiscono la copertura di spese già impegnate e imputate all'esercizio in corso o a quelli successivi;
- 2) le risorse accertate nel corso dell'esercizio destinate a costituire la copertura di spese impegnate nel corso dell'esercizio cui si riferisce il bilancio, con imputazione agli esercizi successivi.

FONDO PLURIENNALE VINCOLATO DA ESERCIZI PRECEDENTI

Il prospetto riporta il Fondo Pluriennale Vincolato accantonato l'esercizio precedente risultante dai singoli programmi di Spesa del Rendiconto e il suo relativo utilizzo durante l'esercizio in corso.

L'importo rimandato ad esercizi successivi che ne deriva confluisce nuovamente nel Fondo Pluriennale Vincolato del Rendiconto dell'esercizio in corso.

	Utilizzo F.P.V. Iniziale	Variazioni intervenute	Utilizzo F.P.V. Assestato	Impegnato nell'anno	di cui pagato nell'anno	Economie	Rimandato ad Es. successivi
Titolo 1 - Spese correnti							
101 - Redditi da lavoro dipendente	172.376,75	15.637,04	188.013,79	149.708,74	138.756,28	38.305,05	0,00
102 - Imposte e tasse a carico dell'ente	12.327,78	971,26	13.299,04	8.475,74	8.475,74	4.823,30	0,00
103 - Acquisto di beni e servizi	0,00	9.544,00	9.544,00	9.544,00	0,00	0,00	0,00
110 - Altre spese correnti	0,00	1.800,00	1.800,00	0,00	0,00	0,00	1.800,00
Totale Titolo 1	184.704,53	27.952,30	212.656,83	167.728,48	147.232,02	43.128,35	1.800,00
Titolo 2 - Spese in conto capitale							
202 - Investimenti fissi lordi e acquisto di terreni	7.136.687,41	-1.562.607,08	5.574.080,33	5.285.057,66	3.989.111,36	289.022,67	0,00
203 - Contributi agli investimenti	0,00	37.505,63	37.505,63	37.505,63	37.505,63	0,00	0,00
205 - Altre spese in conto capitale	1.020.942,43	11.962.602,81	12.983.545,24	0,00	0,00	0,00	12.983.545,24
Totale Titolo 2	8.157.629,84	10.437.501,36	18.595.131,20	5.322.563,29	4.026.616,99	289.022,67	12.983.545,24
TOTALE FPV DA ESERCIZI PRECEDENTI	8.342.334,37	10.465.453,66	18.807.788,03	5.490.291,77	4.173.849,01	332.151,02	12.985.345,24

FONDO PLURIENNALE VINCOLATO DI NUOVA ISTITUZIONE

La parte più consistente del Fondo Pluriennale Vincolato risultante dal Rendiconto dell'esercizio in corso è relativa alle risorse accertate nel corso dell'esercizio destinate a costituire la copertura di spese imputate agli esercizi successivi.

L'elenco che segue suddivide tale importo – a differenza dei riepiloghi di Spesa del Rendiconto - per Macroaggregato di destinazione; il vigente D.Lgs. 118/11, infatti, stabilisce che lo stanziamento del Fondo Pluriennale Vincolato trovi collocazione ai Macroaggregati 110 (Spesa Corrente) e 205 (Spese in C/Capitale).

	<i>F.P.V. Iniziale</i>	<i>Variazioni intervenute</i>	<i>F.P.V. Assestato</i>	<i>Utilizzo F.P.V. 2021</i>	<i>Utilizzo F.P.V. 2022</i>	<i>Utilizzo F.P.V. 2023</i>	<i>Utilizzo F.P.V. esercizi futuri</i>
Titolo 1 - Spese correnti							
101 - Redditi da lavoro dipendente	160.936,85	25.300,00	186.236,85	186.236,85	0,00	0,00	0,00
102 - Imposte e tasse a carico dell'ente	10.422,27	3.058,00	13.480,27	13.480,27	0,00	0,00	0,00
103 - Acquisto di beni e servizi	0,00	290.917,93	290.917,93	290.917,93	0,00	0,00	0,00
104 - Trasferimenti correnti	0,00	223.531,14	223.531,14	223.531,14	0,00	0,00	0,00
110 - Altre spese correnti	0,00	0,00	0,00	0,00	0,00	0,00	0,00
Totale Titolo 1	171.359,12	542.807,07	714.166,19	714.166,19	0,00	0,00	0,00
Titolo 2 - Spese in conto capitale							
202 - Investimenti fissi lordi e acquisto di terreni	2.800.000,00	-713.179,91	2.086.820,09	1.706.820,09	0,00	0,00	380.000,00
203 - Contributi agli investimenti	0,00	32.431,48	32.431,48	32.431,48	0,00	0,00	0,00
205 - Altre spese in conto capitale	0,00	6.344,00	6.344,00	6.344,00	0,00	0,00	0,00
Totale Titolo 2	2.800.000,00	-674.404,43	2.125.595,57	1.745.595,57	0,00	0,00	380.000,00
TOTALE FPV DI NUOVA ISTITUZIONE	2.971.359,12	-131.597,36	2.839.761,76	2.459.761,76	0,00	0,00	380.000,00

1.3 FONDO CREDITI DI DUBBIA ESIGIBILITÀ

La novità più impattante del D.Lgs. 118/11 riferita all'Entrata è senza dubbio l'obbligo di accertare i crediti per l'intero importo, anche se si prevede che l'incasso sarà di dubbia o difficile esazione. Di conseguenza l'ex Fondo Svalutazione Crediti D.Lgs. 267/00 ora Fondo Crediti di dubbia esigibilità riveste un ruolo drasticamente più centrale nelle fasi di programmazione e rendicontazione di un Bilancio.

A tal fine è stanziata nel Bilancio di Previsione un'apposita posta contabile denominata "Accantonamento al Fondo Crediti di Dubbia Esigibilità", il cui ammontare è determinato in considerazione della dimensione degli stanziamenti relativi ai crediti che si prevede si formeranno nell'esercizio, della loro natura e dell'andamento del fenomeno negli ultimi cinque esercizi precedenti (la media del rapporto tra incassi e accertamenti per ciascuna tipologia di Entrata). L'accantonamento al Fondo Crediti di Dubbia Esigibilità non è oggetto di Impegno e genera un'economia di bilancio che confluisce per l'intero importo nel risultato di amministrazione come quota accantonata.

In sede di Rendiconto, l'importo complessivo del fondo e' calcolato applicando all'ammontare dei residui attivi la media dell'incidenza degli accertamenti non riscossi sui ruoli o sugli altri strumenti coattivi negli ultimi cinque esercizi; di conseguenza si procede vincolando o svincolando le necessarie quote dell'avanzo di amministrazione precedentemente accantonate.

Non sono oggetto di svalutazione i crediti da altre amministrazioni pubbliche, i crediti assistiti da fidejussione e le entrate tributarie che, sulla base dei principi contabili, sono accertate per cassa. Non sono altresì oggetto di svalutazione le entrate di dubbia e difficile esazione riguardanti entrate riscosse da un Ente per conto di un altro Ente e destinate ad essere versate all'Ente beneficiario finale. Il Fondo Crediti di Dubbia Esigibilità è accantonato dall'Ente beneficiario finale.

ANDAMENTO PLURIENNALE DEL FONDO CREDITI DI DUBBIA ESIGIBILITÀ

Come si può notare dal prospetto che segue, per effetto della gestione ordinaria che, annualmente, comporta la formazione di nuovi residui attivi e la riscossione o cancellazione dei vecchi crediti, lo stock complessivo dei residui attivi tende ad essere sostanzialmente stabile nel tempo.

Pertanto, se l'ammontare dei residui attivi non subisce significative variazioni nel tempo, anche la quota del risultato di amministrazione accantonata al fondo crediti di dubbia esigibilità tende ad essere stabile e, di conseguenza, gran parte dell'accantonamento al fondo crediti di dubbia esigibilità effettuato annualmente nel Bilancio di Previsione per evitare di spendere entrate non esigibili nell'esercizio, non è destinato a confluire nella quota del risultato di amministrazione accantonata per il Fondo Crediti di Dubbia Esigibilità.

Infatti, se i residui attivi sono stabili nel tempo, nella quota del risultato di amministrazione accantonata per il Fondo Crediti di Dubbia Esigibilità confluisce solo la parte del fondo accantonato nel Bilancio di Previsione di importo pari agli utilizzi del Fondo Crediti a seguito della cancellazione o dello stralcio dei crediti dal bilancio.

Per quanto riguarda il fondo crediti di dubbia esigibilità (FCDE) si ricorda che l'ente si è avvalso, nella determinazione dell'accantonamento del FCDE, fino al Rendiconto 2016, dell'applicazione del metodo semplificato introdotto dal DM MEF 20/05/2015, in base al quale la quota accantonata nel risultato di amministrazione per il FCDE veniva calcolata per un importo non inferiore all'accantonamento a FCDE nel risultato di amministrazione al 1° gennaio dell'esercizio – gli utilizzi del FCDE effettuati per la cancellazione o

lo stralcio dei crediti + l'importo definitivamente accantonato nel bilancio di previsione per il FCDE nell'esercizio cui il rendiconto si riferisce.

Il decreto citato ha previsto l'applicazione del metodo semplificato fino al rendiconto dell'esercizio 2018 compreso, vista la situazione di avanzo di amministrazione anno 2017, si è ritenuto opportuno già dal 2017 passare all'applicazione del metodo ordinario di determinazione dell'accantonamento al FCDE, pertanto nel rendiconto 2017 è stata accantonata una quota a titolo di FCDE facendo riferimento all'importo complessivo dei residui attivi, sia di competenza dell'esercizio cui si riferisce il rendiconto, sia degli esercizi precedenti procedendo:

1. alla determinazione per ciascuna categoria di entrata dell'importo dei residui attivi alla fine dell'esercizio;
2. al calcolo della media del rapporto tra gli incassi in c/residui e l'importo dei residui attivi all'inizio di ogni anno degli ultimi 5 anni;
3. all'applicazione all'importo complessivo dei residui finali dell'anno una percentuale pari al complemento a 100 delle medie di cui al punto 2);

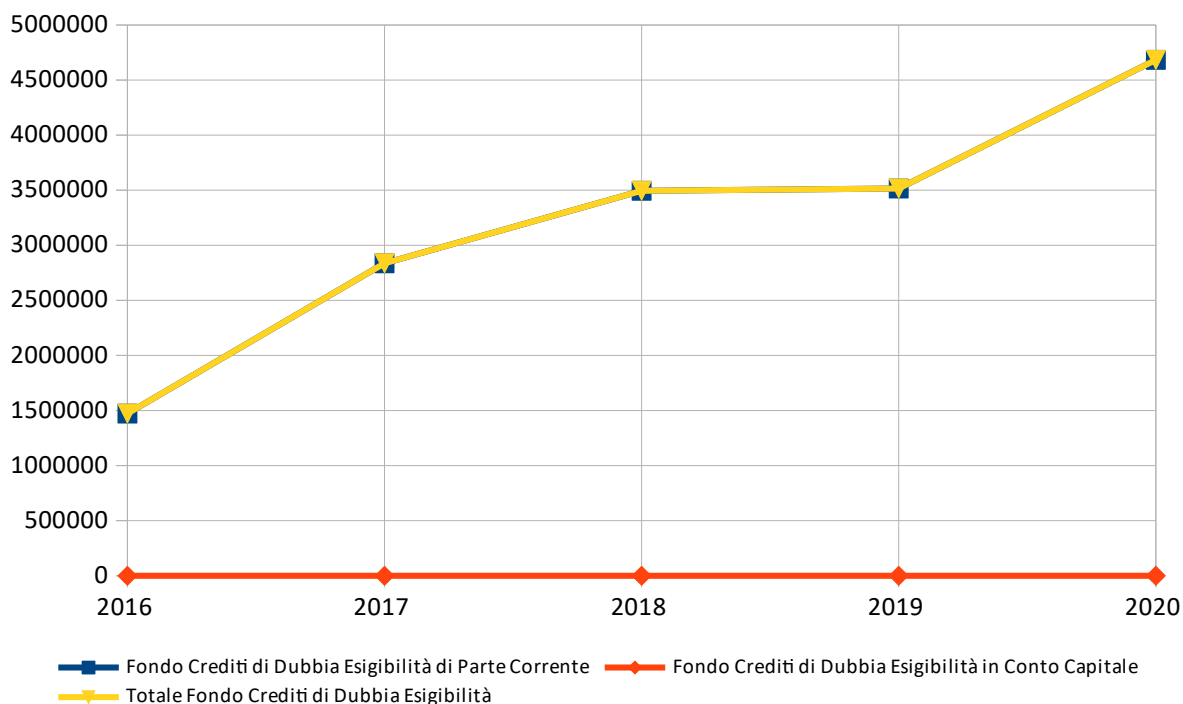
L'accantonamento al FCDE 2017 è stato determinato complessivamente pari a € 2.836.518,51 di cui € 1.472.000,00 già accantonati nell'avanzo accantonato con il Rendiconto della gestione 2016 ed € 1.364.518,51 accantonati nel 2017 per adeguamento del fondo FCDE in applicazione del metodo ordinario di determinazione del fondo come sopra specificato. Con il Rendiconto 2018 il FCDE è stato rideterminato pari a complessivi € 3.494.362,96 con un incremento di € 658.107,45 rispetto al 2017, dovuto principalmente all'incremento significativo dei crediti TARI di difficile esigibilità pari a complessivi € 4.034.598,81, con il Rendiconto 2019 il FCDE risulta pari a complessivi € 3.515.274,34 incrementato di € 20.648,38, anche per il 2019 la voce più significativa dei crediti inesigibili riguarda la TARI che risultano essere pari a € 3.230.839,33 ridotti in modo rilevante (-803.759,48) rispetto al 2018 per la intensa attività di controllo, sollecito e recupero crediti effettuata dal Servizio Tributi. Con il Rendiconto 2020 il FCDE risulta pari a complessivi € **4.683.505,27**, incrementato di € 1.168.230,93 rispetto al 2019. Anche per il 2020 la voce più significativa dei crediti inesigibili riguarda la TARI che riporta residui attivi pari a € 4.120.955,12. L'incremento significativo del FCDE 2020 rispetto al 2019 e agli anni precedenti è stato causato dal rallentamento dell'attività di recupero delle entrate tributarie in generale, a causa della sospensione dei termini conseguenti all'emergenza sanitaria da Covid 19 oltre che dalle difficoltà economiche delle famiglie ed imprese nel pagamento dei tributi comunali già in atto e che la pandemia ha ulteriormente aggravato.

L'accantonamento al FCDE 2020 ha ovviamente avuto delle ripercussioni nella gestione della contabilità economico-patrimoniale dell'ente, insieme alle voci degli altri accantonamenti rischi ed oneri per allineamento dell'importo del fondo accantonamenti rischi ed oneri dello stato patrimoniale passivo al corrispondente accantonamento confluito nel risultato di amministrazione finanziario.

	2016	2017	2018	2019	2020
Titolo 1 - Entrate correnti di natura tributaria,contributiva e perequativa					
Tipologia 0101 - Imposte tasse e proventi assimilati	1.443.809,82	2.705.051,50	3.459.386,46	3.497.909,76	4.638.775,93
Totale Titolo 1	1.443.809,82	2.705.051,50	3.459.386,46	3.497.909,76	4.638.775,93
Titolo 3 - Entrate extratributarie					
Tipologia 0100 - Vendita di beni e servizi e proventi derivanti dalla gestione dei beni	21.433,30	131.467,01	35.239,50	17.364,58	44.729,34
Tipologia 0200 - Proventi derivanti dall'attività di controllo e repressione delle irregolarità e degli illeciti	6.756,88	0,00	0,00	0,00	0,00
Totale Titolo 3	28.190,18	131.467,01	35.239,50	17.364,58	44.729,34

	2016	2017	2018	2019	2020
Fondo Crediti di Dubbia Esigibilità di Parte Corrente	1.472.000,00	2.836.518,51	3.494.625,96	3.515.274,34	4.683.505,27
Fondo Crediti di Dubbia Esigibilità in Conto Capitale	0,00	0,00	0,00	0,00	0,00
Totale Fondo Crediti di Dubbia Esigibilità	1.472.000,00	2.836.518,51	3.494.625,96	3.515.274,34	4.683.505,27

Nota:il prospetto prende in considerazione solo gli anni in cui vige l'attuale decreto D.Lgs. 118/11.



ACCANTONAMENTI VOLONTARI AL FONDO CREDITI DI DUBBIA ESIGIBILITÀ

Come previsto dal vigente decreto, è possibile effettuare svalutazioni di importo maggiore, purché sia allegata un'adeguata motivazione.

L'Ente per questo Rendiconto ha optato per un accantonamento in linea con quello obbligatorio calcolato nell'omonimo prospetto.

<i>Capitolo</i>	<i>Tipologia</i>	<i>Importo Obbligatorio</i>	<i>Importo Accantonato</i>	<i>Differenza</i>	<i>Motivazione</i>
TOTALE ACCANTONAMENTI VOLONTARI		0,00	0,00	0,00	

1.4 EQUILIBRIO DI BILANCIO

Il prospetto degli equilibri di bilancio consente di verificare gli equilibri dei saldi finanziari in sede di Rendiconto.

Infatti oltre ad essere deliberato in pareggio finanziario di competenza tra tutte le entrate e le spese, comprensivo dell'utilizzo dell'avanzo di amministrazione o del recupero del disavanzo di amministrazione e degli utilizzi del Fondo Pluriennale Vincolato, e a garantire un fondo di cassa finale non negativo, il Bilancio deve prevedere:

- l'equilibrio di parte corrente in termini di competenza finanziaria tra le spese correnti (incrementate dalle spese per trasferimenti in c/capitale e dalle quote di capitale delle rate di ammortamento dei mutui e prestiti) e le entrate correnti (incrementate dai contributi destinati al rimborso dei prestiti, dal fondo pluriennale vincolato di parte corrente e dall'utilizzo dell'avanzo di competenza di parte corrente). All'equilibrio di parte corrente concorrono anche le entrate in conto capitale destinate al finanziamento di spese correnti in base a specifiche disposizioni di legge o dei principi contabili e l'eventuale saldo negativo delle partite finanziarie.
- l'equilibrio in conto capitale in termini di competenza finanziaria tra le spese di investimento e tutte le risorse acquisite per il loro finanziamento costituite dalle entrate in conto capitale, dall'accensione di prestiti, dal fondo pluriennale vincolato in c/capitale, dall'utilizzo dell'avanzo di competenza in c/capitale e da quelle risorse di parte corrente destinate agli investimenti dalla legge o dai principi contabili.

ANDAMENTO PLURIENNALE DELL'EQUILIBRIO

EQUILIBRIO ECONOMICO FINANZIARIO		2016	2017	2018	2019	2020
A) Fondo pluriennale vincolato di entrata per spese correnti iscritto in entrata	(+)	475.061,57	679.437,60	816.931,61	566.651,32	212.656,83
AA) Recupero disavanzo di amministrazione esercizio precedente	(-)	0,00	0,00	0,00	0,00	0,00
B) Entrate Titoli 1.00 - 2.00 - 3.00	(+)	32.416.250,45	32.468.588,95	32.234.115,50	33.120.667,39	34.286.489,11
<i>di cui per estinzione anticipata di prestiti</i>		<i>0,00</i>	<i>0,00</i>	<i>0,00</i>	<i>0,00</i>	<i>0,00</i>
C) Entrate Titolo 4.02 06 - Contributi agli investimenti direttamente destinati al rimborso dei prestiti da amministrazioni pubbliche	(+)	0,00	0,00	0,00	0,00	0,00
D) Spese Titolo 1.00- Spese correnti	(-)	30.243.097,15	30.041.849,76	30.545.808,06	30.592.850,16	28.964.284,45
D1) Fondo pluriennale vincolato di parte corrente (di spesa)		679.437,60	816.931,61	566.651,32	212.656,83	715.966,19
E) Spese Titolo 2.04 - Altri trasferimenti in conto capitale	(-)	0,00	0,00	0,00	0,00	0,00
E1) Fondo pluriennale vincolato di spesa – Titolo 2.04 Altri trasferimenti in conto capitale	(-)	0,00	0,00	0,00	0,00	0,00
F1) Spese Titolo 4.00 - Quote di capitale amm.to dei mutui e prestiti obbligazionari	(-)	1.991.805,84	2.252.499,06	2.399.559,85	1.902.700,67	1.600.972,38
<i>di cui per estinzione anticipata di prestiti</i>		<i>0,00</i>	<i>0,00</i>	<i>487.294,05</i>	<i>0,00</i>	<i>0,00</i>
F2) Fondo anticipazioni di liquidità	(-)	0,00	0,00	0,00	0,00	0,00
G) Somma finale (G=A-AA+B+C-D-D1-E-E1-F1-F2)		-23.028,57	36.746,12	-460.972,12	979.111,05	3.217.922,92

H) Utilizzo avanzo di amministrazione per spese correnti	(+)	913.336,60	557.337,43	751.334,45	174.670,80	366.372,60
<i>di cui per estinzione anticipata di prestiti</i>		85.376,32	381.513,72	470.140,89	0,00	0,00
I) Entrate di parte capitale destinate a spese correnti in base a specifiche disposizioni di legge o dei principi contabili	(+)	344.859,00	570.000,00	17.153,16	61.720,61	18.000,00
<i>di cui per estinzione anticipata di prestiti</i>		55.000,00	45.000,00	17.153,16	0,00	18.000,00
L) Entrate di parte corrente destinate a spese di investimento in base a specifiche disposizioni di legge o dei principi contabili	(-)	48.294,91	15.714,82	0,00	123.584,07	128.246,73
M) Entrate da accensione di prestiti destinate a estinzione anticipata dei prestiti	(+)	0,00	0,00	0,00	0,00	0,00
O1) RISULTATO DI COMPETENZA DI PARTE CORRENTE (O1=G+H+I+L+M)		1.186.872,12	1.148.368,73	307.515,49	1.091.918,39	3.474.048,79
-Risorse accantonate di parte corrente stanziare nel bilancio dell'esercizio	(-)	0,00	0,00	0,00	1.211.758,43	56.673,32
-Risorse vincolate di parte corrente nel bilancio	(-)	0,00	0,00	0,00	90.677,37	601.171,61
O2) EQUILIBRIO DI BILANCIO DI PARTE CORRENTE	(-)	1.186.872,12	1.148.368,73	307.515,49	-210.517,41	2.816.203,86
-Variazione accantonamenti di parte corrente effettuata in sede di rendiconto (+)/(-)	(-)	0,00	0,00	0,00	-784.716,68	1.168.230,93
O3) EQUILIBRIO COMPLESSIVO DI PARTE CORRENTE		1.186.872,12	1.148.368,73	307.515,49	574.199,27	1.647.972,93
P) Utilizzo avanzo di amministrazione per spese di investimento	(+)	553.920,00	2.393.549,07	2.310.795,57	672.109,71	1.349.299,84
Q) Fondo pluriennale vincolato per spese in conto capitale iscritto in entrata	(+)	8.280.699,08	6.717.561,09	11.036.270,11	13.605.622,34	18.595.131,20
R) Entrate Titoli 4.00-5.00-6.00	(+)	4.124.641,71	8.290.961,38	7.980.751,56	16.516.321,60	4.325.441,96
C) Entrate Titolo 4.02 06 - Contributi agli investimenti direttamente destinati al rimborso dei prestiti da amministrazioni pubbliche	(-)	0,00	0,00	0,00	0,00	0,00
I) Entrate di parte capitale destinate a spese correnti in base a specifiche disposizioni di legge o dei principi contabili	(-)	344.859,00	570.000,00	17.153,16	61.720,61	18.000,00
S1) Entrate Titolo 5.02 per Riscossione crediti di breve termine	(-)	0,00	0,00	0,00	0,00	0,00
S2) Entrate Titolo 5.03 per Riscossione crediti di medio-lungo termine	(-)	0,00	0,00	0,00	0,00	0,00
T) Entrate titolo 5.04 relative a Altre entrate per riduzioni di attività finanziaria	(-)	0,00	0,00	0,00	2.500.000,00	250.000,00
L) Entrate di parte corrente destinate a spese di investimento in base a specifiche disposizioni di legge o dei principi contabili	(+)	48.294,91	15.714,82	0,00	123.584,07	128.246,73
M) Entrate da accensione di prestiti destinate a estinzione anticipata dei prestiti	(-)	0,00	0,00	0,00	0,00	0,00
U) Spese Titolo 2.00 - Spese in conto capitale	(-)	3.015.614,27	4.794.335,05	7.241.155,38	8.467.005,30	8.477.393,04
U1) Fondo pluriennale vincolato in c/capitale (di spesa)	(-)	6.717.561,09	11.036.270,11	13.605.622,34	18.595.131,20	15.109.140,81
V) Spese Titolo 3.01 per Acquisizione di attività finanziarie	(-)	3.000,00	56.700,00	0,00	35,60	0,00
E) Spese Titolo 2.04 - Trasferimenti in conto capitale	(+)	0,00	0,00	0,00	0,00	0,00
E1) Fondo pluriennale vincolato di spesa – Titolo 2.04 Altri trasferimenti in conto capitale	(+)	0,00	0,00	0,00	0,00	0,00
Z1) RISULTATO DI COMPETENZA IN C/CAPITALE (Z1= P+Q+R-C-I-S1-S2-T+L-M-U-U1-V+E)		2.926.521,34	960.481,20	463.886,36	1.293.745,01	543.585,88
-Risorse accantonate in c/capitale stanziare nel bilancio dell'esercizio	(-)	0,00	0,00	0,00	0,00	0,00

-Risorse vincolate in c/capitale nel bilancio	(-)	0,00	0,00	0,00	245.707,15	188.180,50
Z2) EQUILIBRIO DI BILANCIO IN C/CAPITALE		2.926.521,34	960.481,20	463.886,36	1.048.037,86	355.405,38
-Variazioni accantonamenti in c/capitale effettuata in sede di rendiconto (+)/(-)	(-)	0,00	0,00	0,00	0,00	0,00
Z3) EQUILIBRIO COMPLESSIVO IN CAPITALE		2.926.521,34	960.481,20	463.886,36	1.048.037,86	355.405,38
S1) Entrate Titolo 5.02 per Riscossione crediti di breve termine	(+)	0,00	0,00	0,00	0,00	0,00
S2) Entrate Titolo 5.03 per Riscossione crediti di medio-lungo termine	(+)	0,00	0,00	0,00	0,00	0,00
T) Entrate titolo 5.04 relative a Altre entrate per riduzioni di attività finanziaria	(+)	0,00	0,00	0,00	2.500.000,00	250.000,00
X1) Spese Titolo 3.02 per Concessione crediti di breve termine	(-)	0,00	0,00	0,00	0,00	0,00
X2) Spese Titolo 3.03 per Concessione crediti di medio-lungo termine	(-)	0,00	0,00	0,00	0,00	0,00
Y) Spese Titolo 3.04 per Altre spese per acquisizione di attività finanziarie	(-)	0,00	0,00	0,00	2.500.000,00	250.000,00
W1) RISULTATO DI COMPETENZA (W1=O1+Z1+S1+S2+T-X1-X2-Y)		4.113.393,46	2.108.849,93	771.401,85	2.385.663,40	4.017.634,67
-Risorse accantonate stanziare nel bilancio dell'esercizio		0,00	0,00	0,00	1.211.758,43	56.673,32
-Risorse vincolate nel bilancio		0,00	0,00	0,00	336.384,52	789.352,11
W2) EQUILIBRI DI BILANCIO		4.113.393,46	2.108.849,93	771.401,85	837.520,45	3.171.609,24
-Variazione accantonamenti effettuata in sede di rendiconto		0,00	0,00	0,00	-784.716,68	1.168.230,93
W3) EQUILIBRIO COMPLESSIVO		4.113.393,46	2.108.849,93	771.401,85	1.622.237,13	2.003.378,31
O1) Risultato di competenza di parte corrente		1.186.872,12	1.148.368,73	307.515,49	1.091.918,39	3.474.048,79
Utilizzo risultato di amministrazione per il finanziamento di spese correnti (H)	(-)	913.336,60	557.337,43	751.334,45	174.670,80	366.372,60
Entrate non ricorrenti che non hanno dato copertura a impegni	(-)	0,00	0,00	0,00	0,00	0,00
-Risorse accantonate di parte corrente stanziare nel bilancio dell'esercizio	(-)	0,00	0,00	0,00	1.211.758,43	56.673,32
-Variazione accantonamenti di parte corrente effettuata in sede di rendiconto (+)/(-)	(-)	0,00	0,00	0,00	-784.716,68	1.168.230,93
-Risorse vincolate di parte corrente nel bilancio	(-)	0,00	0,00	0,00	90.677,37	567.991,17
EQUILIBRIO DI PARTE CORRENTE AI FINI DELLA COPERTURA DI INVESTIMENTI PLURIENNALI		273.535,52	591.031,30	-443.818,96	399.528,47	1.314.780,77

Nota: il prospetto prende in considerazione solo gli anni in cui vige l'attuale decreto D.Lgs. 118/11.

1.5 INDICATORI FINANZIARI ED ECONOMICI

L'analisi dello stato strutturale dell'Ente è effettuata attraverso una serie di indicatori che interessano aspetti diversi della gestione dell'Ente, definendo rapporti tra valori finanziari e fisici (ad esempio la pressione tributaria per abitante o la spesa corrente per abitante) o rapporti tra valori esclusivamente finanziari (ad esempio il grado di autonomia impositiva o il grado di autonomia finanziaria).

Il raffronto dei valori del Rendiconto della Gestione 2020 con i dati relativi ai Rendiconti 2019 e 2018 permette di valutare i risultati conseguiti dall'Amministrazione nel triennio, sebbene sia necessario tener conto della riclassificazione di alcune voci che rende tali valori non omogenei e quindi non perfettamente confrontabili.

GRADO DI AUTONOMIA FINANZIARIA

Le entrate correnti costituiscono le risorse destinate alla gestione dei servizi comunali; di questo importo complessivo le entrate tributarie ed extratributarie indicano la parte direttamente o indirettamente reperita dall'Ente. I trasferimenti correnti dello Stato, regione ed altri Enti formano invece le entrate derivate, quali risorse di terzi destinate a finanziare parte della gestione corrente.

Il grado di autonomia finanziaria rappresenta un indice della capacità dell'Ente di reperire con mezzi propri le risorse necessarie al finanziamento di tutte le spese di funzionamento dell'apparato comunale, erogazione di servizi ecc...

L'analisi dell'autonomia finanziaria assume una crescente rilevanza in un periodo di forte decentramento e di progressiva fiscalizzazione locale. Il sistema finanziario degli Enti locali, in passato basato prevalentemente sui trasferimenti statali, è ora basato sull'autonomia finanziaria dei Comuni, ossia sulla capacità dell'Ente di reperire, con mezzi propri, le risorse da destinare al soddisfacimento dei bisogni della collettività.

L'Ente per mantenere in essere i propri servizi istituzionali e non può contare sempre meno sui trasferimenti che gli derivano dallo Stato e da altri Enti pubblici; deve quindi focalizzare la propria attenzione sulle entrate proprie e sulla gestione di servizi in modo da realizzare il massimo delle economicità ed efficienza al fine di liberare risorse per altri servizi.

<i>INDICE</i>		<i>2018</i>	<i>2019</i>	<i>2020</i>
Autonomia Finanziaria=	Entrate Tributarie + Extratributarie	95,120%	94,920%	80,970%
	Entrate Correnti			

PRESSIONE FISCALE LOCALE E RESTITUZIONE ERARIALE PRO-CAPITE

Sono indicatori che consentono di individuare l'onere che grava sul cittadino per usufruire dei servizi forniti dall'Ente.

INDICE		2018	2019	2020
Pressione entrate proprie pro-capite =	Entrate Tributarie + Extratributarie	998,47	1.030,62	913,72
	N.Abitanti			

Nota: abitanti al 01/01/2020

INDICE		2018	2019	2020
Pressione tributaria pro-capite =	Entrate Tributarie	675,09	711,12	651,21
	N.Abitanti			

Nota: abitanti al 01/01/2020

GRADO DI RIGIDITÀ DEL BILANCIO

L'amministrazione dell'Ente nell'utilizzo delle risorse comunali è libera nella misura in cui il bilancio non è prevalentemente vincolato da impegni di spesa a lungo termine già assunti in precedenti esercizi. Conoscere, pertanto, il grado di rigidità del bilancio permette di individuare quale sia il margine di operatività per assumere nuove decisioni o iniziative economiche e finanziarie.

INDICE		2018	2019	2020
Rigidità strutturale=	Spese Personale + Rimborso mutui e interessi	36,550%	32,730%	29,940%
	Entrate Correnti			

Nota: vedi piano degli indicatori

Le spese fisse impegnate, per prassi, sono le spese del personale, le spese per il rimborso della quota capitale e interesse dei mutui. Quanto più il valore si avvicina all'unità tanto minori sono le possibilità di manovra dell'amministrazione che si trova con gran parte delle risorse correnti già utilizzate per il finanziamento delle spese per il personale e il rimborso della quota capitale e interessi dei mutui in scadenza.

In realtà, il grado di rigidità strutturale è notevolmente superiore all'indice sopra calcolato, in quanto sarebbero da considerare anche tutti i costi di funzionamento delle strutture (costi per consumo acqua, gas, energia elettrica, spese telefoniche, le imposte ecc..).

Volendo scomporre il grado di rigidità strutturale complessivo sopra evidenziato nelle due voci relative al costo del personale e al costo dei mutui si possono ottenere questi ulteriori indici:

INDICE		2018	2019	2020
Rigidità per costo personale=	Spese Personale	24,540%	22,890%	21,520%
	Entrate Correnti			

INDICE		2018	2019	2020
Rigidità per indebitamento=	Rimborso mutui e interessi	12,010%	9,830%	8,420%
	Entrate Correnti			

GRADO DI RIGIDITÀ PRO-CAPITE

Come accennato precedentemente, per prassi, i principali fattori di rigidità a lungo termine sono il costo del personale ed il livello di indebitamento. Questi fattori devono essere riportati alla dimensione sociale del Comune individuandone la ricaduta diretta sul cittadino

INDICE		2018	2019	2020
Rigidità strutturale pro-capite=	Spese Personale + Rimborso mutui e interessi	383,68	355,34	337,91
	N.Abitanti			

Nota: abitanti al 01/01/2020

INDICE		2018	2019	2020
Rigidità costo del personale pro-capite=	Spese Personale	257,64	248,56	242,88
	N.Abitanti			

Nota: abitanti al 01/01/2020

INDICE		2018	2019	2020
Rigidità indebitamento pro-capite=	Rimborso mutui e interessi	126,04	106,77	95,03
	N.Abitanti			

Nota: abitanti al 01/01/2020

COSTO DEL PERSONALE

L'erogazione dei servizi è essenzialmente basata sulla struttura organizzativa dell'Ente, nella quale l'onere del personale assume un'importanza preponderante su ogni altro fattore produttivo impiegato.

Il costo del personale può essere visto come:

- parte del costo complessivo del totale delle spese correnti: in questo caso si evidenzia l'incidenza del costo del personale sul totale delle spese correnti del titolo 1°, oppure come costo medio pro-capite dato dal rapporto costo del personale/n° abitanti:
- rigidità costo del personale dato dal rapporto tra il totale delle spese per il personale e il totale delle entrate correnti; in pratica viene analizzato quanto delle entrate correnti è utilizzato per il finanziamento delle spese per il personale.

Gli indicatori sotto riportati, analizzano la spesa per il personale negli aspetti sopra descritti.

INDICE		2018	2019	2020
Incidenza spesa personale sulla spesa corrente=	Spesa Personale	26,440%	25,780%	26,220%
	Spese Correnti del titolo 1°			

Nota: vedi piano degli indicatori

INDICE		2018	2019	2020
Rigidità per costo personale pro-capite=	Spesa Personale	257,64	248,56	242,88
	N.Abitanti			

Nota: abitanti al 01/01/2020

PARAMETRI DI DEFICIT STRUTTURALE

I parametri di deficit strutturale, meglio individuati come indicatori di sospetta situazione di deficiarietà strutturale, sono dei particolari tipi di indice previsti dal legislatore e applicati nei confronti di tutti gli Enti locali. Lo scopo di questi indici è fornire agli organi centrali un indizio, anche statistico, che riveli il grado di solidità della situazione finanziaria dell'Ente, o per meglio dire, che indichi l'assenza di una condizione di pre-dissesto strutturale.

Secondo la norma, infatti, sono considerati in condizioni strutturalmente deficitarie gli Enti locali che presentano gravi e incontrovertibili condizioni di squilibrio individuate dalla presenza di almeno la metà degli indicatori con un valore non coerente (fuori media) con il corrispondente dato di riferimento nazionale.

Parametro	Tipologia indicatore	Soglia	Valore	SÌ	NO
P1	Indicatore 1.1 (Incidenza spese rigide - ripiano disavanzo, personale e debito - su entrate correnti)	maggiore del 48%	29,94		X
P2	Indicatore 2.8 (Incidenza degli incassi delle entrate proprie sulle previsioni)	minore del 22%	51,06		X

	definitive di parte corrente)				
P3	Indicatore 3.2 (Anticipazioni chiuse solo contabilmente)	maggiore di 0	0		X
P4	Indicatore 10.3 (Sostenibilità debiti finanziari)	maggiore del 16%	8,42		X
P5	Indicatore 12.4 (Sostenibilità disavanzo effettivamente a carico dell'esercizio)	maggiore del 1,20%	0		X
P6	Indicatore 13.1 (Debiti riconosciuti e finanziati)	maggiore del 1,00%	0,49		X
P7	[Indicatore 13.2 (Debiti in corso di riconoscimento) + Indicatore 13.3 (Debiti riconosciuti e in corso di finanziamento)]	maggiore dello 0,60%	0		X
P8	Indicatore concernente l'effettiva capacità di riscossione (riferito al totale delle entrate)	minore del 47%	62,5		X
Sulla base dei parametri suindicati l'Ente è da considerarsi in condizioni strutturalmente deficitarie					X

1.6 TEMPESTIVITÀ DI PAGAMENTO

Come istituito dalla L. 89/2014 (già DL 66/2014) e dal D.P.C.M del 22/09/2014, le pubbliche amministrazioni elaborano un indicatore trimestrale e annuale dei propri tempi medi di pagamento relativi agli acquisti di beni, servizi e forniture, denominato: «indicatore trimestrale o annuale di tempestività dei pagamenti».

L'indicatore di tempestività dei pagamenti è calcolato come la somma, per ciascuna fattura emessa a titolo corrispettivo di una transazione commerciale, dei giorni effettivi intercorrenti tra la data di scadenza della fattura o richiesta equivalente di pagamento e la data di pagamento ai fornitori moltiplicata per l'importo dovuto, rapportata alla somma degli importi pagati nel periodo di riferimento.

Ai fini del calcolo dell'indicatore si intende per:

- a) "transazione commerciale": i contratti, comunque denominati, tra imprese e pubbliche amministrazioni, che comportano, in via esclusiva o prevalente, la consegna di merci o la prestazione di servizi contro il pagamento di un prezzo;
- b) "giorni effettivi": tutti i giorni da calendario, compresi i festivi;
- c) "data di pagamento": la data di trasmissione dell'ordinativo di pagamento in tesoreria;
- d) "data di scadenza": i termini previsti dall'art. 4 del decreto legislativo 9 ottobre 2002, n. 231, come modificato dal decreto legislativo 9 novembre 2012, n. 192;
- e) "importo dovuto": la somma da pagare entro il termine contrattuale o legale di pagamento, comprese le imposte, i dazi, le tasse o gli oneri applicabili indicati nella fattura o nella richiesta equivalente di pagamento.

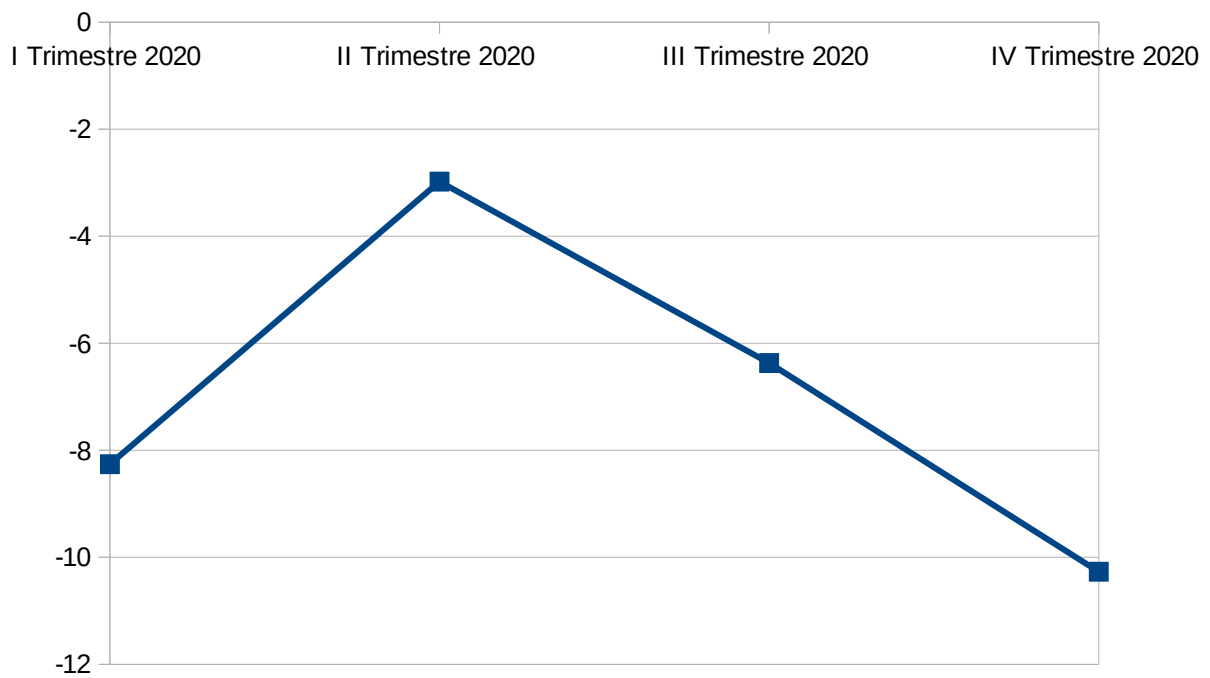
Sono esclusi dal calcolo i periodi in cui la somma era inesigibile essendo la richiesta di pagamento oggetto di contestazione o contenzioso.

Come si evince dai dati risultanti dai grafici esposti di seguito, l'Ente si è prefissato da tempo l'intento di migliorare costantemente le tempistiche di pagamento, facendo soprattutto ricorso a tecnologie e meccanismi quali la fattura elettronica, gli atti di liquidazione informatico e la firma digitale che permettono uno snellimento dei tempi operativi di pagamento.

PROSPETTO DELL'INDICE TRIMESTRALE E ANNUALE DI TEMPESTIVITÀ DEI PAGAMENTI

I Trimestre 2020	II Trimestre 2020	III Trimestre 2020	IV Trimestre 2020	Anno 2020
-8,26	-2,98	-6,37	-10,27	-7,00

Nota: il prospetto prende in considerazione solo gli anni in cui vige l'istituzione del calcolo sancito dal D.P.C.M del 22/09/2014



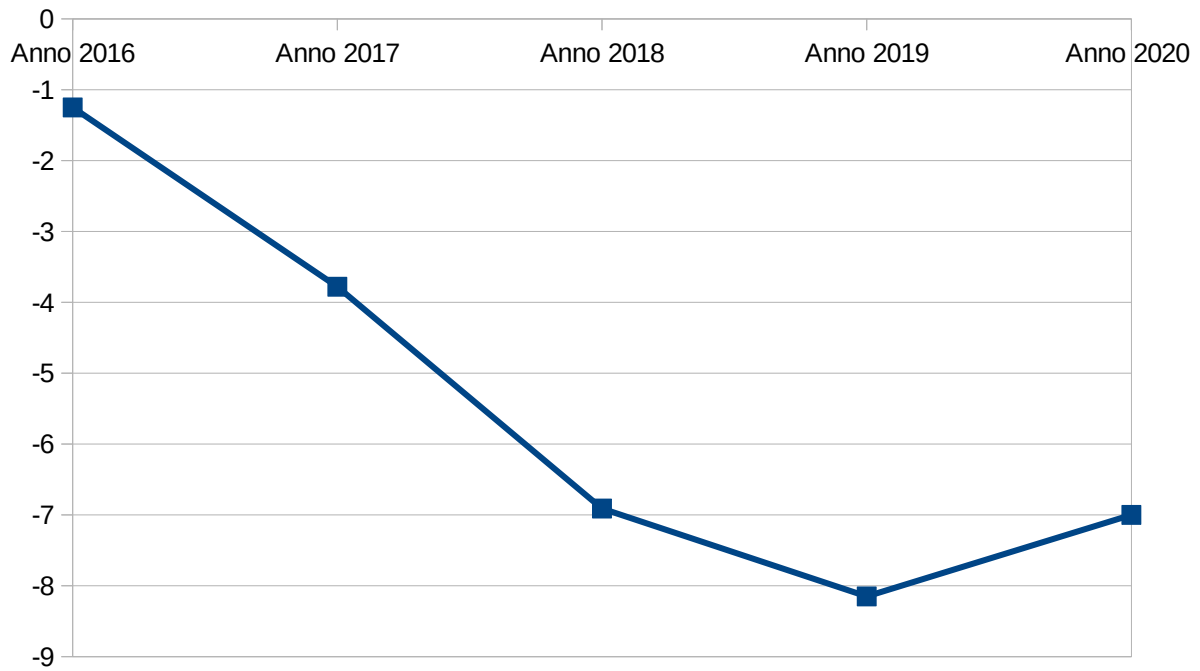
DETTAGLIO DELLE TRANSAZIONI COMMERCIALI EFFETTUATE IN SEGUITO ALLA SCADENZA DEI TERMINI DI PAGAMENTO PREVISTI

	<i>Data Scadenza</i>	<i>Data Pagamento</i>	<i>Differenza</i>
--	--------------------------	---------------------------	-------------------

PROSPETTO PLURIENNALE DELL'INDICE ANNUALE DI TEMPESTIVITÀ DEI PAGAMENTI

Anno 2016	Anno 2017	Anno 2018	Anno 2019	Anno 2020
-1,25	-3,78	-6,91	-8,15	-7,00

Nota: il prospetto prende in considerazione solo gli anni in cui vige l'istituzione del calcolo sancito dal D.P.C.M del 22/09/2014



2 - ANALISI DEGLI STANZIAMENTI**2.1 PREVISIONI APPROVATE**

	ENTRATA		
	<i>Competenza</i>	<i>Residuo</i>	<i>Cassa</i>
<i>Fondo di Cassa</i>			8.227.339,33
<i>Utilizzo Avanzo di Amm.ne</i>	0,00	0,00	0,00
<i>F.P.V. parte corrente</i>	184.704,53	0,00	0,00
<i>F.P.V. c/capitale</i>	8.157.629,84	0,00	0,00
<i>Titolo 1</i>	21.286.661,88	12.435.737,69	33.722.399,57
<i>Titolo 2</i>	1.356.831,62	698.985,03	2.055.816,65
<i>Titolo 3</i>	10.634.087,60	3.025.756,00	13.659.843,60
<i>Titolo 4</i>	7.037.700,00	14.932.696,37	21.970.396,37
<i>Titolo 5</i>	250.000,00	145.075,91	395.075,91
<i>Titolo 6</i>	250.000,00	66.949,24	316.949,24
<i>Titolo 7</i>	6.000.000,00	0,00	6.000.000,00
<i>Titolo 9</i>	6.077.000,00	1.491.913,86	7.568.913,86
TOTALE	61.234.615,47	32.797.114,10	93.916.734,53

	SPESA		
	<i>Competenza</i>	<i>Residuo</i>	<i>Cassa</i>
<i>Disavanzo di Amm.ne</i>	0,00	0,00	0,00
<i>Titolo 1</i>	31.540.154,90	8.368.553,54	38.901.576,00
<i>Titolo 2</i>	15.445.329,84	14.203.520,65	25.827.908,06
<i>Titolo 3</i>	250.000,00	0,00	250.000,00
<i>Titolo 4</i>	1.922.130,73	0,00	1.922.130,73
<i>Titolo 5</i>	6.000.000,00	0,00	6.000.000,00
<i>Titolo 7</i>	6.077.000,00	2.202.624,14	8.279.624,14
TOTALE	61.234.615,47	24.774.698,33	81.181.238,93

2.2 VARIAZIONI DI BILANCIO

VARIAZIONI DI BILANCIO

Provvedimento	Numero	Data	Tipo	Descrizione	Variazione di Competenza	Saldo di Cassa
CONSIGLIO COMUNALE	81	28/11/2019	Competenza e Cassa	5^ VARIAZIONE AL BILANCIO DI PREVISIONE 2019-2021 E RELATIVI ALLEGATI.	37.906,54	-30.000,00
DELIBERA DI GIUNTA	10	24/01/2020	Cassa	BILANCIO DI PREVISIONE 2020-2022 – ESERCIZIO FINANZIARIO 2020. ADEGUAMENTO DEGLI STANZIAMENTI INIZIALI DEI RESIDUI ATTIVI E PASSIVI PRESUNTI ALLA DATA DEL 01/01/2020 E CONSEGUENTE VARIAZIONE PER ADEGUAMENTO DELLE DOTAZIONI DI CASSA DI COMPETENZA DELL	0,00	2.646.045,46
DETERMINAZIONE DIRIGENTE	110	27/01/2020	Competenza e Cassa	1^ VARIAZIONE COMPENSATIVA DEL PIANO ESECUTIVO DI GESTIONE – ANNUALITA' 2020 - DI COMPETENZA DEL R.S.F. AI SENSI DELL'ART. 175, COMMA 5-QUATER, DEL D.LGS. 18.08.2000, N. 267.	0,00	0,00
DELIBERA DI GIUNTA	42	30/01/2020	Cassa	2^ OPERAZIONE DI ADEGUAMENTO DEGLI STANZIAMENTI PRESUNTI DEI RESIDUI ATTIVI E PASSIVI AL 01/01/2020 E CONSEGUENTE VARIAZIONE PER ADEGUAMENTO DELLE DOTAZIONI DI CASSA DI COMPETENZA DELLA GIUNTA COMUNALE AI SENSI DELL'ART. 175, COMMA 5-BIS, LETT. D) DE	0,00	82.638,38
CONSIGLIO COMUNALE	3	03/02/2020	Competenza e Cassa	1^ VARIAZIONE AL BILANCIO DI PREVISIONE 2020-2022, AI SENSI DELL'ART. 175, COMMA 3, DEL D.LGS. N. 267/2000 E S.M.I. E RELATIVI ALLEGATI.	666.529,55	0,00
DETERMINAZIONE DIRIGENTE	211	07/02/2020	Competenza e Cassa	3^ VARIAZIONE - COMPENSATIVA - DEL PIANO ESECUTIVO DI GESTIONE 2020-2022, DI COMPETENZA DEL R.S.F. AI SENSI DELL'ART. 175, COMMA 5-QUATER, DEL D.LGS. 18.08.2000, N. 267.	0,00	0,00
DETERMINAZIONE DIRIGENTE	302	27/02/2020	Competenza e Cassa	4^ VARIAZIONE – COMPENSATIVA - DEL PIANO ESECUTIVO DI GESTIONE 2020-2022, DI COMPETENZA DEL R.S.F. AI SENSI DELL'ART. 175, COMMA 5-QUATER, DEL D.LGS. 18.08.2000, N. 267.	0,00	0,00
DELIBERA DI GIUNTA	87	20/03/2020	Competenza e Cassa	RIACCERTAMENTO ORDINARIO DEI RESIDUI ATTIVI E PASSIVI PER LA FORMAZIONE DEL RENDICONTO DI GESTIONE 2019. VARIAZIONI AGLI STANZIAMENTI DEL FPV AI SENSI DELL'ART. 3, C. 4, DEL D.LGS. N. 118/2011 E ADEGUAMENTO STANZIAMENTI DEI RESIDUI E DI CASSA.	10.825.462,90	-431.158,88
DELIBERA DI GIUNTA	104	02/04/2020	Competenza e Cassa	2^ VARIAZIONE AL BILANCIO DI PREVISIONE 2020-2022 E RELATIVI ALLEGATI - ANNUALITA	173.893,14	0,00

				2020 - ADOTTATA DALLA GIUNTA COMUNALE CON I POTERI DEL CONSIGLIO AI SENSI DEGLI ART. 42 E 175 C. 4 DEL D.LGS. 267/2000. EMERGENZA COVID-19 MISURE SOLIDARIETA ALIMENTARE		
DETERMINAZIONE DIRIGENTE	534	07/04/2020	Competenza e Cassa	5^ VARIAZIONE - COMPENSATIVA - DEL PIANO ESECUTIVO DI GESTIONE 2020-2022, ANNUALITA' 2020, DI COMPETENZA DEL R.S.F. AI SENSI DELL'ART. 175, COMMA 5-QUATER, DEL D.LGS. 18.08.2000, N. 267.	0,00	0,00
DETERMINAZIONE DIRIGENTE	596	23/04/2020	Competenza e Cassa	6^ VARIAZIONE – COMPENSATIVA - DEL PIANO ESECUTIVO DI GESTIONE 2020-2022, ANNUALITA' 2020, DI COMPETENZA DEL R.S.F. AI SENSI DELL'ART. 175, COMMA 5-QUATER, DEL D.LGS. 18.08.2000, N. 267.	0,00	0,00
DELIBERA DI GIUNTA	130	15/05/2020	Competenza e Cassa	3^ VARIAZIONE AL BILANCIO DI PREVISIONE 2020-2022 E RELATIVI ALLEGATI - ANNUALITA' 2020 - 2021 - 2022 - ADOTTATA DALLA GIUNTA COMUNALE CON I POTERI DEL CONSIGLIO AI SENSI DEGLI ART. 42 E 175, COMMA 4, DEL D.LGS. N. 267/2000.	5.258.457,75	0,00
DELIBERA DI GIUNTA	139	27/05/2020	Competenza e Cassa	SETTIMA VARIAZIONE DI PEG. EMERGENZA COVID19 TEST SIEROLOGICI PER I CITTADINI VERBANESI IN DIFFICOLTA' A SEGUITO DELL'EMERGENZA.	0,00	0,00
DETERMINAZIONE DIRIGENTE	782	28/05/2020	Competenza e Cassa	8^ VARIAZIONE - COMPENSATIVA - DEL PIANO ESECUTIVO DI GESTIONE 2020-2022, ANNUALITA' 2020, DI COMPETENZA DEL R.S.F. AI SENSI DELL'ART. 175, COMMA 5-QUATER, DEL D.LGS. 18.08.2000, N. 267.	0,00	0,00
DETERMINAZIONE DIRIGENTE	977	29/06/2020	Competenza e Cassa	APPLICAZIONE AL BILANCIO DI PREVISIONE 2020-2022, ESERCIZIO 2020, DI QUOTA DELL'AVANZO VINCOLATO ACCERTATO SULLA BASE DEL RENDICONTO DELLA GESTIONE ESERCIZIO FINANZIARIO 2019. VARIAZIONE DI COMPETENZA DEL RESPONSABILE DEL SERVIZIO FINANZIARIO AI SENS	230.040,55	-230.040,55
DETERMINAZIONE DIRIGENTE	978	29/06/2020	Competenza e Cassa	11^ VARIAZIONE - COMPENSATIVA - DEL PIANO ESECUTIVO DI GESTIONE 2020-2022, ANNUALITA' 2020, DI COMPETENZA DEL R.S.F. AI SENSI DELL'ART. 175, COMMA 5-QUATER, DEL D.LGS. 18.08.2000, N. 267.	0,00	0,00
DELIBERA DI GIUNTA	174	10/07/2020	Competenza e Cassa	12^ VARIAZIONE COMPENSATIVA DEL PIANO ESECUTIVO DI GESTIONE 2020-2022, ANNO 2020, DI COMPETENZA DELLA GIUNTA COMUNALE AI SENSI DELL'ART. 175, COMMA 5-BIS, LETTERA E-BIS) DEL DECRETO LEGISLATIVO 18.08.2000, N. 267.	0,00	0,00
CONSIGLIO COMUNALE	28	30/07/2020	Competenza e Cassa	4^ VARIAZIONE - DI ASSESTAMENTO GENERALE DEL BILANCIO 2020-2022 - AI SENSI DELL'ART. 175, COMMA 8, E VERIFICA DELLA SALVAGUARDIA DEGLI EQUILIBRI DI BILANCIO AI SENSI DELL'ART. 193, COMMA 2, DEL D.LGS 267/2000 E DELLO STATO DI ATTUAZIONE DEI PROGRAMM	1.176.360,21	-295.421,12
DETERMINAZIONE DIRIGENTE	1177	03/08/2020	Competenza e Cassa	13^ VARIAZIONE - COMPENSATIVA - DEL PIANO ESECUTIVO DI GESTIONE 2020-2022, ANNUALITA' 2020, DI COMPETENZA DEL R.S.F. AI SENSI DELL'ART. 175, COMMA 5-QUATER, DEL D.LGS. 18.08.2000, N. 267	0,00	0,00

DETERMINAZIONE DIRIGENTE	1222	11/08/2020	Competenza e Cassa	15^ VARIAZIONE - COMPENSATIVA - DEL PIANO ESECUTIVO DI GESTIONE 2020-2022, DI COMPETENZA DEL R.S.F. AI SENSI DELL'ART. 175, COMMA 5-QUATER, DEL D.LGS. 18.08.2000, N. 267.	0,00	0,00
DELIBERA DI GIUNTA	223	19/08/2020	Competenza e Cassa	16^ VARIAZIONE DEL PIANO ESECUTIVO DI GESTIONE 2020-2022, ANNO 2020, DI COMPETENZA DELLA GIUNTA COMUNALE AI SENSI DELL'ART. 175, COMMA 5-BIS, LETTERA E-BIS) DEL DECRETO LEGISLATIVO 18.08.2000, N. 267.	0,00	0,00
DETERMINAZIONE DIRIGENTE	1332	27/08/2020	Competenza e Cassa	17^ VARIAZIONE - COMPENSATIVA - DEL PIANO ESECUTIVO DI GESTIONE 2020-2022, DI COMPETENZA DEL R.S.F. AI SENSI DELL'ART. 175, COMMA 5-QUATER, DEL D.LGS. 18.08.2000, N. 267	0,00	0,00
CONSIGLIO COMUNALE	41	30/09/2020	Competenza e Cassa	5^ VARIAZIONE AL BILANCIO DI PREVISIONE 2020-2022 E RELATIVI ALLEGATI	1.087.542,36	-621.394,39
DETERMINAZIONE DIRIGENTE	1537	01/10/2020	Competenza e Cassa	18^ VARIAZIONE - COMPENSATIVA - DEL PIANO ESECUTIVO DI GESTIONE 2020-2022, DI COMPETENZA DEL R.S.F. AI SENSI DELL'ART. 175, COMMA 5-QUATER, DEL D.LGS. 18.08.2000, N. 267.	0,00	0,00
DELIBERA DI GIUNTA	267	09/10/2020	Competenza e Cassa	6^ VARIAZIONE AL BILANCIO DI PREVISIONE 2020-2022 E RELATIVI ALLEGATI - ANNUALITA' 2020 - ADOTTATA DALLA GIUNTA COMUNALE CON I POTERI DEL CONSIGLIO AI SENSI DEGLI ART. 42 E 175, COMMA 4, DEL D.LGS. N. 267/2000. INTERVENTI DI SOMMA URGENZA IN SEGUITO	183.850,00	-183.850,00
DETERMINAZIONE DIRIGENTE	1744	30/10/2020	Competenza e Cassa	20^ VARIAZIONE - COMPENSATIVA - DEL PIANO ESECUTIVO DI GESTIONE 2020-2022, DI COMPETENZA DEL R.S.F. AI SENSI DELL'ART. 175, COMMA 5-QUATER, DEL D.LGS. 18.08.2000, N. 267.	0,00	0,00
DETERMINAZIONE DIRIGENTE	1845	19/11/2020	Competenza e Cassa	VARIAZIONE STANZIAMENTI DI COMPETENZA, CASSA E FONDO PLURIENNALE VINCOLATO DEL BILANCIO DI PREVISIONE 2020-2022 – ANNUALITA' 2020 – CON REISCRIZIONE PREVISIONI NELLE ANNUALITA' SUCCESSIVE ART. 175, COMMA 5-QUATER LETT. B) DEL D.LGS. 267/2000.	0,00	-2.272.900,00
DETERMINAZIONE DIRIGENTE	1870	24/11/2020	Competenza e Cassa	21^ VARIAZIONE - COMPENSATIVA - DEL PIANO ESECUTIVO DI GESTIONE 2020-2022, DI COMPETENZA DEL R.S.F. AI SENSI DELL'ART. 175, COMMA 5-QUATER, DEL D.LGS. 18.08.2000, N. 267.	0,00	0,00
CONSIGLIO COMUNALE	60	30/11/2020	Competenza e Cassa	7^ VARIAZIONE AL BILANCIO DI PREVISIONE 2020-2022 E RELATIVI ALLEGATI.	865.392,43	-427.222,27
DETERMINAZIONE DIRIGENTE	1942	09/12/2020	Competenza e Cassa	23^ VARIAZIONE - COMPENSATIVA - DEL PIANO ESECUTIVO DI GESTIONE 2020-2022, DI COMPETENZA DEL R.S.F. AI SENSI DELL'ART. 175, COMMA 5-QUATER, DEL D.LGS. 18.08.2000, N. 267.	0,00	0,00
DETERMINAZIONE DIRIGENTE	2054	15/12/2020	Competenza e Cassa	24^ VARIAZIONE - COMPENSATIVA - DEL PIANO ESECUTIVO DI GESTIONE 2020-2022, DI COMPETENZA DEL R.S.F. AI SENSI DELL'ART. 175, COMMA 5-QUATER, DEL D.LGS. 18.08.2000, N. 267.	0,00	0,00

CONSIGLIO COMUNALE	65	29/12/2020	Competenza e Cassa	8^ VARIAZIONE AL BILANCIO DI PREVISIONE 2020-2022 E RELATIVI ALLEGATI – ANNUALITÀ 2020 - PER L'ATTRIBUZIONE A SALDO DELLA QUOTA INTEGRATIVA DEL FONDO PREVISTO DALL'ART. 106, DEL DECRETO LEGGE 19 MAGGIO 2020, N. 34 INTEGRATO CON LE RISORSE DI CUI ALL'ART.39, COMMA 1 DEL DECRETO LEGGE 14 AGOSTO 2020 N. 104	959.996,12	-77.754,11
DELIBERA DI GIUNTA	86	02/04/2021	Competenza	RIACCERTAMENTO ORDINARIO DEI RESIDUI ATTIVI E PASSIVI AI FINI DELLA FORMAZIONE DEL RENDICONTO DI GESTIONE PER L'ESERCIZIO FINANZIARIO 2020. VARIAZIONI AGLI STANZIAMENTI DEL FONDO PLURIENNALE VINCOLATO AI SENSI DELL'ART. 3, COMMA 4, DEL D.LGS. N. 118/	0,00	0,00

VARIAZIONI DI BILANCIO CHE COINVOLGONO L'AVANZO DI AMMINISTRAZIONE

<i>Provvedimento</i>	<i>Numero</i>	<i>Data</i>	<i>Descrizione</i>	<i>Saldo</i>
DETERMINAZIONE DIRIGENTE	977	29/06/2020	APPLICAZIONE AL BILANCIO DI PREVISIONE 2020-2022, ESERCIZIO 2020, DI QUOTA DELL'AVANZO VINCOLATO ACCERTATO SULLA BASE DEL RENDICONTO DELLA GESTIONE ESERCIZIO FINANZIARIO 2019. VARIAZIONE DI COMPETENZA DEL RESPONSABILE DEL SERVIZIO FINANZIARIO AI SENS	230.040,55
CONSIGLIO COMUNALE	28	30/07/2020	4^ VARIAZIONE - DI ASSESTAMENTO GENERALE DEL BILANCIO 2020-2022 - AI SENSI DELL'ART. 175, COMMA 8, E VERIFICA DELLA SALVAGUARDIA DEGLI EQUILIBRI DI BILANCIO AI SENSI DELL'ART. 193, COMMA 2, DEL D.LGS 267/2000 E DELLO STATO DI ATTUAZIONE DEI PROGRAMM	295.421,12
CONSIGLIO COMUNALE	41	30/09/2020	5^ VARIAZIONE AL BILANCIO DI PREVISIONE 2020-2022 E RELATIVI ALLEGATI	621.384,39
DELIBERA DI GIUNTA	267	09/10/2020	6^ VARIAZIONE AL BILANCIO DI PREVISIONE 2020-2022 E RELATIVI ALLEGATI - ANNUALITA' 2020 - ADOTTATA DALLA GIUNTA COMUNALE CON I POTERI DEL CONSIGLIO AI SENSI DEGLI ART. 42 E 175, COMMA 4, DEL D.LGS. N. 267/2000. INTERVENTI DI SOMMA URGENZA IN SEGUITO	183.850,00
CONSIGLIO COMUNALE	60	30/11/2020	7^ VARIAZIONE AL BILANCIO DI PREVISIONE 2020-2022 E RELATIVI ALLEGATI.	307.222,27
CONSIGLIO COMUNALE	65	29/12/2020	8^ VARIAZIONE AL BILANCIO DI PREVISIONE 2020-2022 E RELATIVI ALLEGATI – ANNUALITÀ 2020 - PER L'ATTRIBUZIONE A SALDO DELLA QUOTA INTEGRATIVA DEL FONDO PREVISTO DALL'ART. 106, DEL DECRETO LEGGE 19 MAGGIO 2020, N. 34 INTEGRATO CON LE RISORSE DI CUI ALL'ART.39, COMMA 1 DEL DECRETO LEGGE 14 AGOSTO 2020 N. 104	77.754,11

VARIAZIONI DI BILANCIO CHE COINVOLGONO IL FONDO DI RISERVA

<i>Provvedimento</i>	<i>Numero</i>	<i>Data</i>	<i>Descrizione</i>	<i>Saldo</i>
----------------------	---------------	-------------	--------------------	--------------

VARIAZIONI DI BILANCIO CHE COINVOLGONO L'ANTICIPAZIONE DI CASSA

<i>Provvedimento</i>	<i>Numero</i>	<i>Data</i>	<i>Descrizione</i>	<i>Saldo</i>
----------------------	---------------	-------------	--------------------	--------------

2.3 ASSESTAMENTO DI BILANCIO

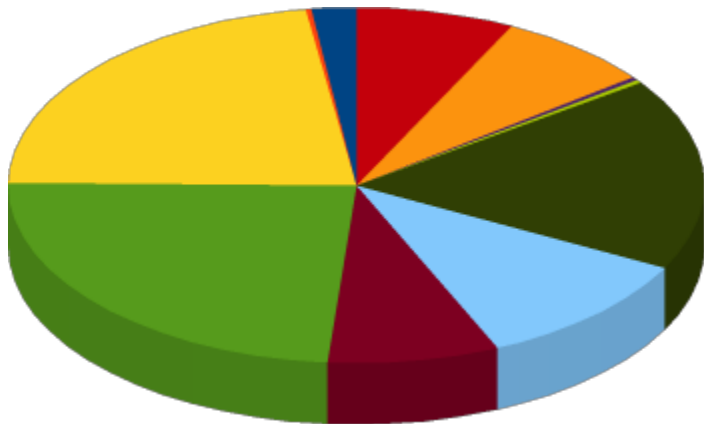
ASSESTATO DI COMPETENZA

	ENTRATA					
	Previsione	Percentuale sul totale	Assestato	Percentuale sul totale	Differenza	Percentuale di variazione
Utilizzo Avanzo di Amm.ne	0,00	0,000%	1.715.672,44	2,070%	1.715.672,44	
F.P.V. di parte corrente	184.704,53	0,300%	212.656,83	0,260%	27.952,30	15,134%
F.P.V. in c/ capitale	8.157.629,84	13,320%	18.595.131,20	22,490%	10.437.501,36	127,948%
Titolo 1	21.286.661,88	34,760%	19.723.114,98	23,850%	-1.563.546,90	-7,345%
Titolo 2	1.356.831,62	2,220%	6.587.222,64	7,970%	5.230.391,02	385,486%
Titolo 3	10.634.087,60	17,370%	8.823.407,97	10,670%	-1.810.679,63	-17,027%
Titolo 4	7.037.700,00	11,490%	14.460.840,96	17,490%	7.423.140,96	105,477%
Titolo 5	250.000,00	0,410%	250.000,00	0,300%	0,00	0,000%
Titolo 6	250.000,00	0,410%	250.000,00	0,300%	0,00	0,000%
Titolo 7	6.000.000,00	9,800%	6.000.000,00	7,260%	0,00	0,000%
Titolo 9	6.077.000,00	9,920%	6.082.000,00	7,350%	5.000,00	0,082%
TOTALE	61.234.615,47	100,000%	82.700.047,02	100,000%	21.465.431,55	35,054%

	SPESA					
	Previsione	Percentuale sul totale	Assestato	Percentuale sul totale	Differenza	Percentuale di variazione
Disavanzo di Amm.ne	0,00	0,000%	0,00	0,000%	0,00	0,000%
Titolo 1	31.540.154,90	51,510%	33.983.503,92	41,090%	2.443.349,02	7,747%
Titolo 2	15.445.329,84	25,220%	34.765.518,73	42,040%	19.320.188,89	125,088%
Titolo 3	250.000,00	0,410%	250.000,00	0,300%	0,00	0,000%
Titolo 4	1.922.130,73	3,140%	1.619.024,37	1,960%	-303.106,36	-15,769%
Titolo 5	6.000.000,00	9,800%	6.000.000,00	7,260%	0,00	0,000%
Titolo 7	6.077.000,00	9,920%	6.082.000,00	7,350%	5.000,00	0,082%
TOTALE	61.234.615,47	100,000%	82.700.047,02	100,000%	21.465.431,55	35,054%

ENTRATA

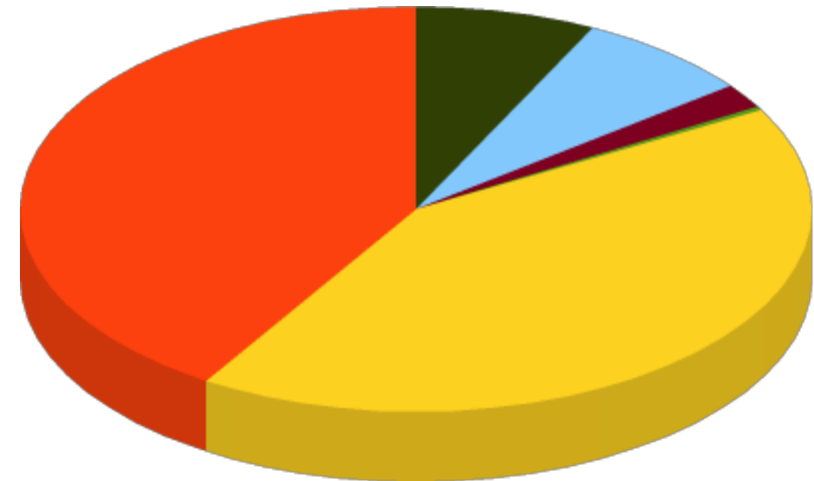
Assestato di Competenza



- Utilizzo Avanzo di Amm.ne
- F.P.V. di parte corrente
- F.P.V. in c/capitale
- Titolo 1
- Titolo 2
- Titolo 3
- Titolo 4
- Titolo 5
- Titolo 6
- Titolo 7
- Titolo 9

SPESA

Assestato di Competenza



- Disavanzo di Amm.ne
- Titolo 1
- Titolo 2
- Titolo 3
- Titolo 4
- Titolo 5
- Titolo 7

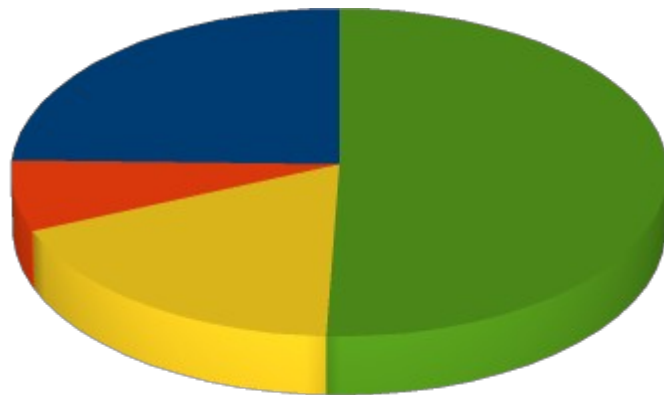
ASSESTATO DI RESIDUO

ENTRATA						
	<i>Previsione</i>	<i>Percentuale sul totale</i>	<i>Assestato</i>	<i>Percentuale sul totale</i>	<i>Differenza</i>	<i>Percentuale di variazione</i>
<i>Titolo 1</i>	12.435.737,69	37,920%	6.773.329,98	25,210%	-5.662.407,71	-45,533%
<i>Titolo 2</i>	698.985,03	2,130%	663.903,74	2,470%	-35.081,29	-5,019%
<i>Titolo 3</i>	3.025.756,00	9,230%	2.116.141,32	7,880%	-909.614,68	-30,062%
<i>Titolo 4</i>	14.932.696,37	45,530%	14.571.478,18	54,240%	-361.218,19	-2,419%
<i>Titolo 5</i>	145.075,91	0,440%	2.645.075,91	9,850%	2.500.000,00	1.723,236%
<i>Titolo 6</i>	66.949,24	0,200%	66.949,24	0,250%	0,00	0,000%
<i>Titolo 7</i>	0,00	0,000%	0,00	0,000%	0,00	0,000%
<i>Titolo 9</i>	1.491.913,86	4,550%	26.200,23	0,100%	-1.465.713,63	-98,244%
TOTALE	32.797.114,10	100,000%	26.863.078,60	100,000%	-5.934.035,50	-18,093%

SPESA						
	<i>Previsione</i>	<i>Percentuale sul totale</i>	<i>Assestato</i>	<i>Percentuale sul totale</i>	<i>Differenza</i>	<i>Percentuale di variazione</i>
<i>Titolo 1</i>	8.368.553,54	33,780%	6.425.331,98	60,980%	-1.943.221,56	-23,221%
<i>Titolo 2</i>	14.203.520,65	57,330%	2.997.113,62	28,440%	-11.206.407,03	-78,899%
<i>Titolo 3</i>	0,00	0,000%	0,00	0,000%	0,00	0,000%
<i>Titolo 4</i>	0,00	0,000%	0,00	0,000%	0,00	0,000%
<i>Titolo 5</i>	0,00	0,000%	0,00	0,000%	0,00	0,000%
<i>Titolo 7</i>	2.202.624,14	8,890%	1.115.011,77	10,580%	-1.087.612,37	-49,378%
TOTALE	24.774.698,33	100,000%	10.537.457,37	100,000%	-14.237.240,96	-57,467%

ENTRATA

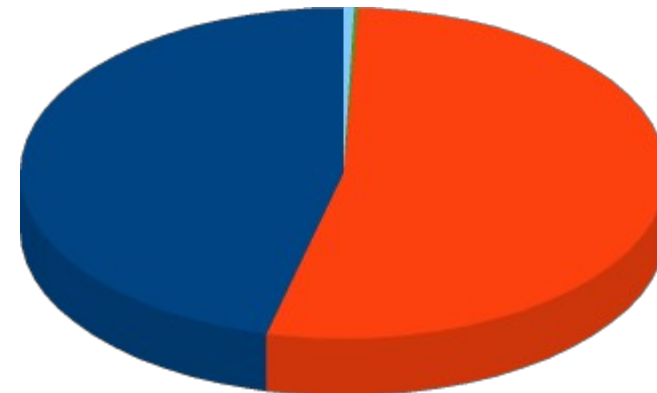
Assestato di Residuo



■ Titolo 1 ■ Titolo 2 ■ Titolo 3 ■ Titolo 4 ■ Titolo 5 ■ Titolo 6

SPESA

Assestato di Residuo

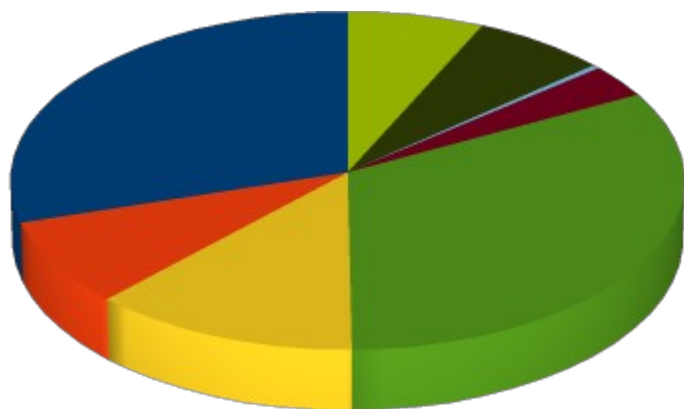


■ Titolo 1 ■ Titolo 2 ■ Titolo 3 ■ Titolo 4 ■ Titolo 5 ■ Titolo 7

ASSESTATO DI CASSA

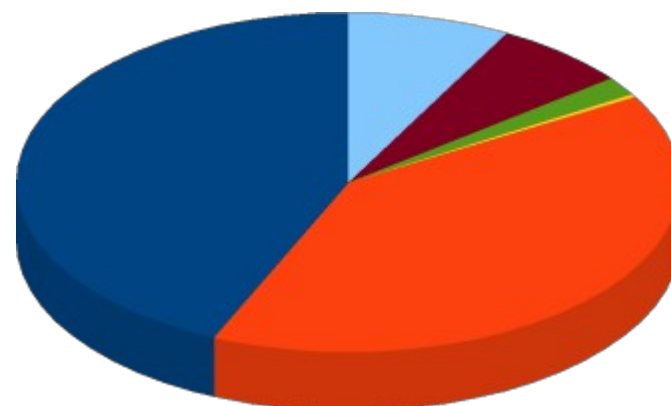
ENTRATA							SPESA						
	<i>Previsione</i>	<i>Percentuale sul totale</i>	<i>Assestato</i>	<i>Percentuale sul totale</i>	<i>Differenza</i>	<i>Percentuale di variazione</i>		<i>Previsione</i>	<i>Percentuale sul totale</i>	<i>Assestato</i>	<i>Percentuale sul totale</i>	<i>Differenza</i>	<i>Percentuale di variazione</i>
<i>Fondo di Cassa</i>	8.227.339,33	8,760%	11.004.179,41	11,000%	2.776.840,08	33,751%							
<i>Titolo 1</i>	33.722.399,57	35,910%	26.496.434,96	26,480%	-7.225.964,61	-21,428%	<i>Titolo 1</i>	38.901.576,00	47,920%	39.374.603,46	43,360%	473.027,46	1,216%
<i>Titolo 2</i>	2.055.816,65	2,190%	7.251.126,38	7,250%	5.195.309,73	252,713%	<i>Titolo 2</i>	25.827.908,06	31,820%	36.361.689,92	40,040%	10.533.781,86	40,784%
<i>Titolo 3</i>	13.659.843,60	14,540%	10.939.549,29	10,930%	-2.720.294,31	-19,915%	<i>Titolo 3</i>	250.000,00	0,310%	250.000,00	0,280%	0,00	0,000%
<i>Titolo 4</i>	21.970.396,37	23,390%	29.032.319,14	29,020%	7.061.922,77	32,143%	<i>Titolo 4</i>	1.922.130,73	2,370%	1.619.024,37	1,780%	-303.106,36	-15,769%
<i>Titolo 5</i>	395.075,91	0,420%	2.895.075,91	2,890%	2.500.000,00	632,790%	<i>Titolo 5</i>	6.000.000,00	7,390%	6.000.000,00	6,610%	0,00	0,000%
<i>Titolo 6</i>	316.949,24	0,340%	316.949,24	0,320%	0,00	0,000%	<i>Titolo 7</i>	8.279.624,14	10,200%	7.197.011,77	7,930%	-1.082.612,37	-13,076%
<i>Titolo 7</i>	6.000.000,00	6,390%	6.000.000,00	6,000%	0,00	0,000%	TOTALE	81.181.238,93	100,000%	90.802.329,52	100,000%	9.621.090,59	11,851%
<i>Titolo 9</i>	7.568.913,86	8,060%	6.108.200,23	6,110%	-1.460.713,63	-19,299%							
TOTALE	93.916.734,53	100,000%	100.043.834,56	100,000%	6.127.100,03	6,524%							

Entrata
Assestato di Cassa



■ Titolo 1 ■ Titolo 2 ■ Titolo 3 ■ Titolo 4 ■ Titolo 5 ■ Titolo 6 ■ Titolo 7 ■ Titolo 9

SPESA
Assestato di Cassa

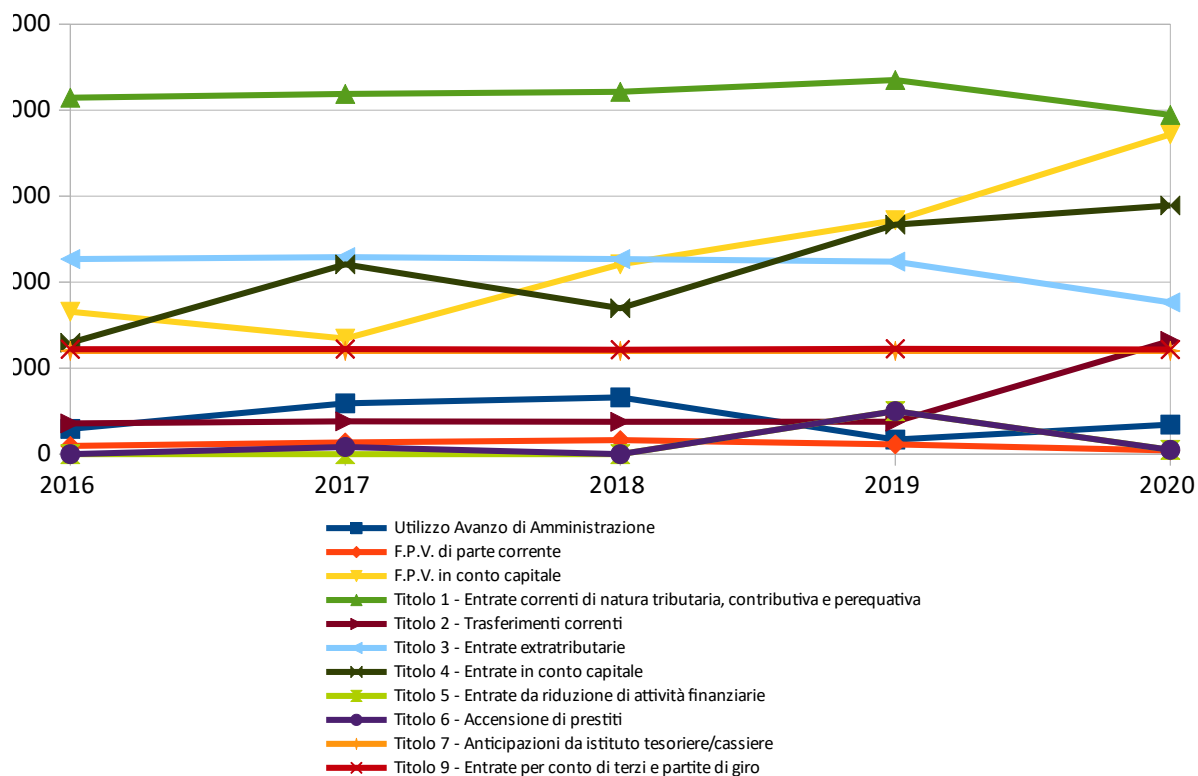


■ Titolo 1 ■ Titolo 2 ■ Titolo 3 ■ Titolo 4 ■ Titolo 5 ■ Titolo 7

ANDAMENTO DELL'ASSESTATO PLURIENNALE DELLE ENTRATE DI COMPETENZA

	2016	2017	2018	2019	2020
Utilizzo Avanzo di Amministrazione	1.467.256,60	2.950.886,50	3.299.891,40	846.780,51	1.715.672,44
F.P.V. di parte corrente	475.061,57	679.437,60	816.931,61	566.651,32	212.656,83
F.P.V. in conto capitale	8.280.699,08	6.717.561,09	11.036.270,11	13.605.622,34	18.595.131,20
Titolo 1 - Entrate correnti di natura tributaria, contributiva e perequativa	20.726.153,33	20.949.134,85	21.072.553,35	21.758.573,95	19.723.114,98
Titolo 2 - Trasferimenti correnti	1.787.701,39	1.904.150,81	1.882.098,43	1.883.622,38	6.587.222,64
Titolo 3 - Entrate extratributarie	11.345.424,96	11.458.531,16	11.341.655,53	11.195.412,54	8.823.407,97
Titolo 4 - Entrate in conto capitale	6.474.506,00	11.033.602,67	8.483.702,13	13.342.927,40	14.460.840,96
Titolo 5 - Entrate da riduzione di attività finanziarie	0,00	0,00	0,00	2.500.000,00	250.000,00
Titolo 6 - Accensione di prestiti	0,00	414.666,00	0,00	2.500.000,00	250.000,00
Titolo 7 - Anticipazioni da istituto tesoriere/cassiere	6.000.000,00	6.000.000,00	6.000.000,00	6.000.000,00	6.000.000,00
Titolo 9 - Entrate per conto di terzi e partite di giro	6.100.000,00	6.110.000,00	6.072.000,00	6.125.500,00	6.082.000,00
TOTALE	62.656.802,93	68.217.970,68	70.005.102,56	80.325.090,44	82.700.047,02

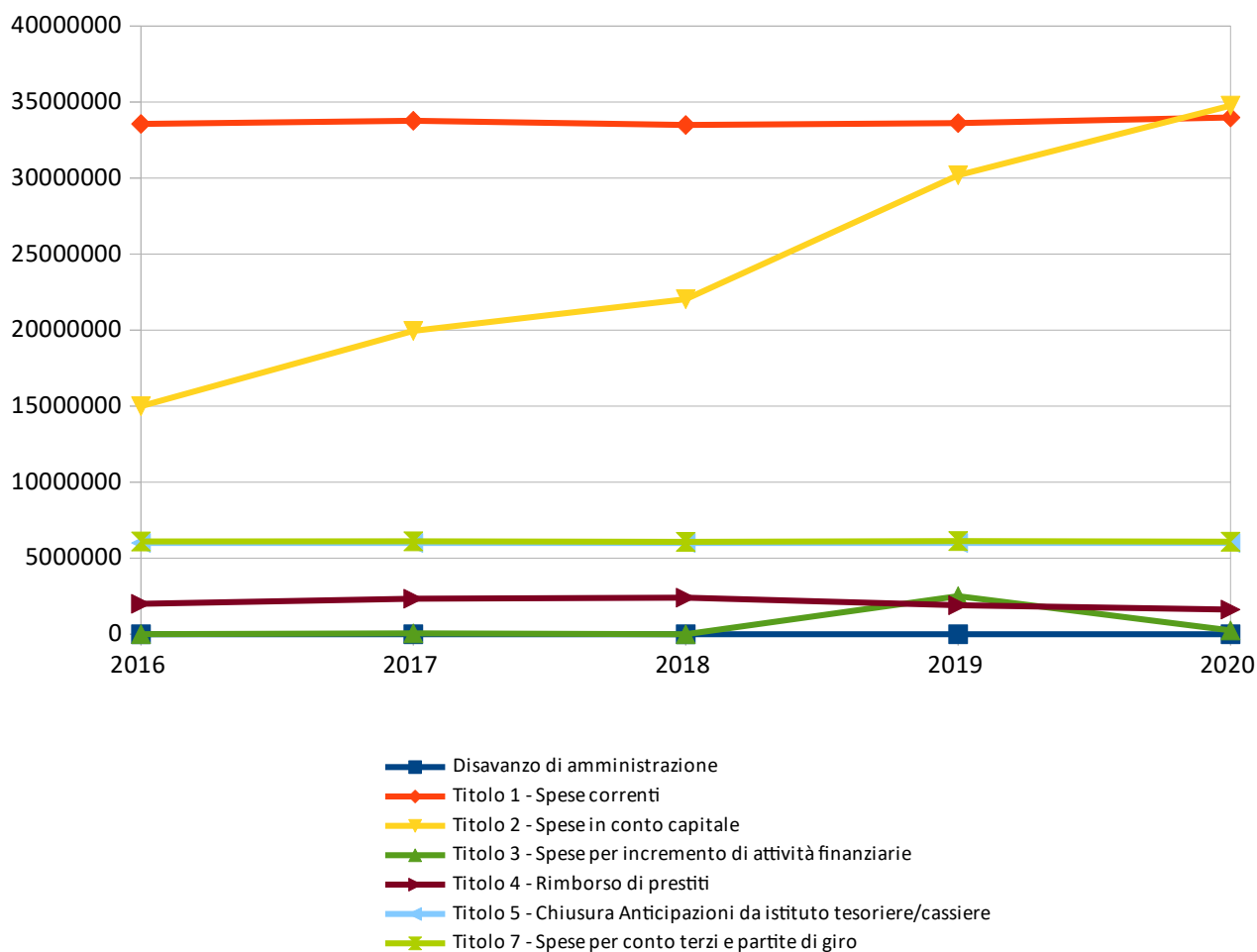
Nota: il prospetto prende in considerazione solo gli anni in cui vige l'attuale decreto D.Lgs. 118/11.



ANDAMENTO DELL'ASSESTATO PLURIENNALE DELLE SPESE DI COMPETENZA

	2016	2017	2018	2019	2020
Disavanzo di amministrazione	0,00	0,00	0,00	0,00	0,00
Titolo 1 - Spese correnti	33.559.698,49	33.769.984,40	33.494.112,50	33.614.363,03	33.983.503,92
Titolo 2 - Spese in conto capitale	14.992.860,99	19.948.393,65	22.033.963,17	30.182.487,31	34.765.518,73
Titolo 3 - Spese per incremento di attività finanziarie	4.700,00	56.700,00	0,00	2.500.035,60	250.000,00
Titolo 4 - Rimborso di prestiti	1.999.543,45	2.332.892,63	2.405.026,89	1.902.704,50	1.619.024,37
Titolo 5 - Chiusura Anticipazioni da istituto tesoriere/cassiere	6.000.000,00	6.000.000,00	6.000.000,00	6.000.000,00	6.000.000,00
Titolo 7 - Spese per conto terzi e partite di giro	6.100.000,00	6.110.000,00	6.072.000,00	6.125.500,00	6.082.000,00
TOTALE	62.656.802,93	68.217.970,68	70.005.102,56	80.325.090,44	82.700.047,02

Nota: il prospetto prende in considerazione solo gli anni in cui vige l'attuale decreto D.Lgs. 118/11.



3 - ANALISI DELLA GESTIONE DELLA COMPETENZA

3.1 QUADRO GENERALE RIASSUNTIVO DELLA GESTIONE DI COMPETENZA

ENTRATE	Accertato 2016	Accertato 2017	Accertato 2018	Accertato 2019	Accertato 2020
<i>Utilizzo Avanzo di Amm.ne</i>	1.467.256,60	2.950.886,50	3.299.891,40	846.780,51	1.715.672,44
<i>F.P.V. di parte corrente</i>	475.061,57	679.437,60	816.931,61	566.651,32	212.656,83
<i>F.P.V. in c/capitale</i>	8.280.699,08	6.717.561,09	11.036.270,11	13.605.622,34	18.595.131,20
<i>Titolo 1</i>	20.292.092,88	20.676.300,08	20.731.246,10	21.692.721,76	19.785.011,65
<i>Titolo 2</i>	1.667.431,00	1.677.182,65	1.571.948,72	1.681.642,45	6.525.713,89
<i>Titolo 3</i>	10.456.726,57	10.115.106,22	9.930.920,68	9.746.303,18	7.975.763,57
<i>Titolo 4</i>	4.124.641,71	7.876.295,38	7.980.751,56	11.516.321,60	3.825.441,96
<i>Titolo 5</i>	0,00	0,00	0,00	2.500.000,00	250.000,00
Totale Entrate Finali	36.540.892,16	40.344.884,33	40.214.867,06	47.136.988,99	38.361.931,07
<i>Titolo 6</i>	0,00	414.666,00	0,00	2.500.000,00	250.000,00
<i>Titolo 7</i>	0,00	0,00	0,00	0,00	0,00
<i>Titolo 9</i>	4.081.527,30	4.910.265,99	4.682.821,22	4.615.153,65	4.252.711,03
Totale dell'Esercizio	40.622.419,46	45.669.816,32	44.897.688,28	54.252.142,64	42.864.642,10
TOTALE COMPLESSIVO	50.845.436,71	56.017.701,51	60.050.781,40	69.271.196,81	63.388.102,57
DISAVANZO DELL'ESERCIZIO	0,00	0,00	0,00	0,00	0,00
TOTALE A PAREGGIO	50.845.436,71	56.017.701,51	60.050.781,40	69.271.196,81	63.388.102,57

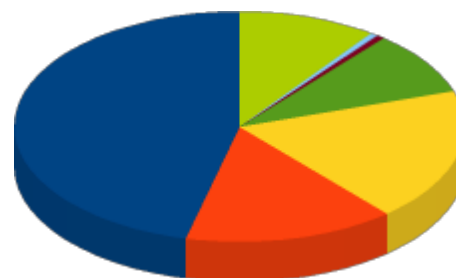
SPESE	Impegnato 2016	Impegnato 2017	Impegnato 2018	Impegnato 2019	Impegnato 2020
<i>Disavanzo di Amm.ne</i>	0,00	0,00	0,00	0,00	0,00
<i>Titolo 1</i>	30.243.097,15	30.041.849,76	30.545.808,06	30.592.850,16	28.964.284,45
<i>F.P.V. di parte corrente</i>	679.437,60	816.931,61	566.651,32	212.656,83	715.966,19
<i>Titolo 2</i>	3.015.614,27	4.794.335,05	7.241.155,38	8.467.005,30	8.477.393,04
<i>F.P.V. in c/capitale</i>	6.717.561,09	11.036.270,11	13.605.622,34	18.595.131,20	15.109.140,81
<i>Titolo 3</i>	3.000,00	56.700,00	0,00	2.500.035,60	250.000,00
Totale spese Finali	40.658.710,11	46.746.086,53	51.959.237,10	60.367.679,09	53.516.784,49
<i>Titolo 4</i>	1.991.805,84	2.252.499,06	2.399.559,85	1.902.700,67	1.600.972,38
<i>Titolo 5</i>	0,00	0,00	0,00	0,00	0,00
<i>Titolo 7</i>	4.081.527,30	4.910.265,99	4.682.821,22	4.615.153,65	4.252.711,03
Totale dell'Esercizio	46.732.043,25	53.908.851,58	59.041.618,17	66.885.533,41	59.370.467,90
TOTALE COMPLESSIVO	46.732.043,25	53.908.851,58	59.041.618,17	66.885.533,41	59.370.467,90
AVANZO DI COMPETENZA	4.113.393,46	2.108.849,93	1.009.163,23	2.385.663,40	4.017.634,67
TOTALE A PAREGGIO	50.845.436,71	56.017.701,51	60.050.781,40	69.271.196,81	63.388.102,57

Nota: il prospetto prende in considerazione solo gli anni in cui vige l'attuale decreto D.Lgs. 118/11.

3.2 ANALISI DELL'ENTRATA

	Assestato	Percentuale sul totale	Accertato/ Utilizzo	Percentuale sul totale	Maggiori/ Minori Entrate	Percentuale di realizzazione	Incassato	Percentuale sul totale	Da riportare	Percentuale di incasso
Utilizzo Av. Amm.ne	1.715.672,44	2,070%	1.715.672,44	2,710%	0,00	100,000%	1.715.672,44	3,030%	0,00	100,000%
F.P.V. di parte corrente	212.656,83	0,260%	212.656,83	0,340%	0,00	100,000%	212.656,83	0,380%	0,00	100,000%
F.P.V. in c/capitale	18.595.131,20	22,490%	18.595.131,20	29,340%	0,00	100,000%	18.595.131,20	32,880%	0,00	100,000%
Titolo 1	19.723.114,98	23,850%	19.785.011,65	31,210%	61.896,67	100,310%	15.950.309,43	28,210%	3.834.702,22	80,620%
Titolo 2	6.587.222,64	7,970%	6.525.713,89	10,290%	-61.508,75	99,070%	6.214.845,14	10,990%	310.868,75	95,240%
Titolo 3	8.823.407,97	10,670%	7.975.763,57	12,580%	-847.644,40	90,390%	6.088.459,51	10,770%	1.887.304,06	76,340%
Titolo 4	14.460.840,96	17,490%	3.825.441,96	6,030%	-10.635.399,00	26,450%	3.270.797,45	5,780%	554.644,51	85,500%
Titolo 5	250.000,00	0,300%	250.000,00	0,390%	0,00	100,000%	0,00	0,000%	250.000,00	0,000%
Titolo 6	250.000,00	0,300%	250.000,00	0,390%	0,00	100,000%	250.000,00	0,440%	0,00	100,000%
Titolo 7	6.000.000,00	7,260%	0,00	0,000%	-6.000.000,00	0,000%	0,00	0,000%	0,00	0,000%
Titolo 9	6.082.000,00	7,350%	4.252.711,03	6,710%	-1.829.288,97	69,920%	4.252.678,43	7,520%	32,60	100,000%
TOTALE	82.700.047,02	100,000%	63.388.102,57	100,000%	-19.311.944,45	76,650%	56.550.550,43	100,000%	6.837.552,14	89,210%

Accertato di Competenza

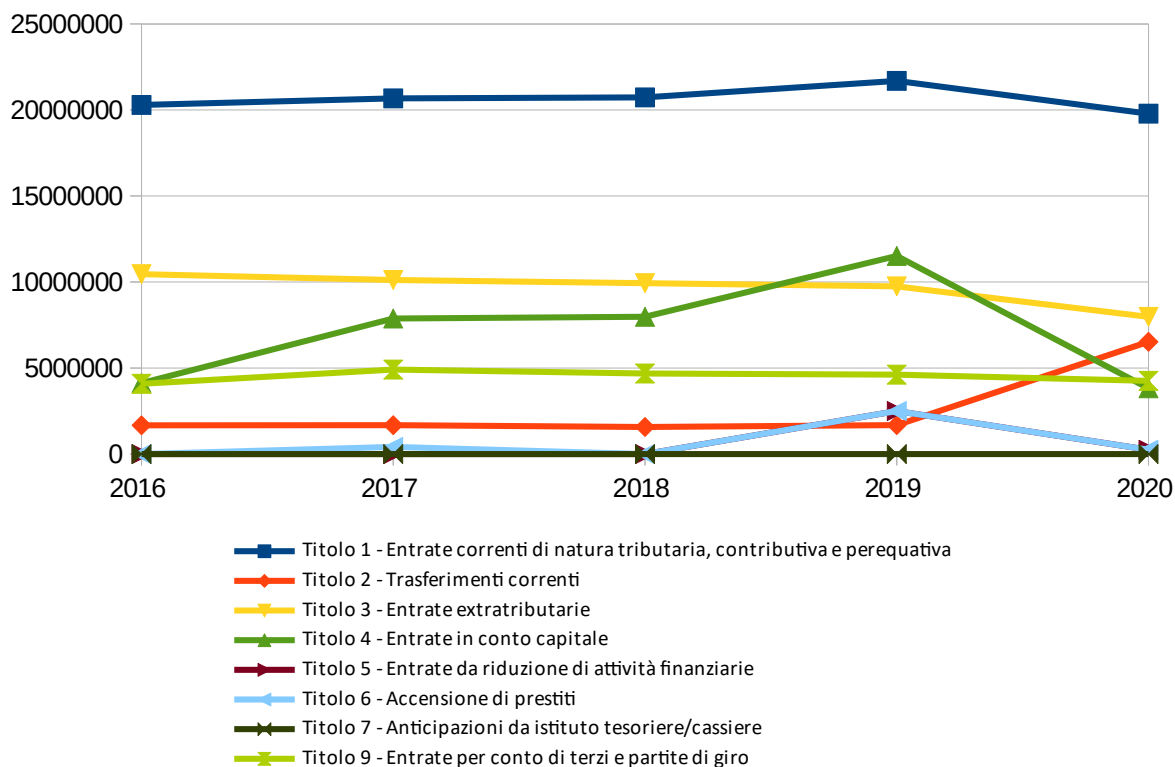


- Titolo 1
- Titolo 2
- Titolo 3
- Titolo 4
- Titolo 5
- Titolo 6
- Titolo 7
- Titolo 9

PROSPETTO PLURIENNALE DELL'ACCERTATO DI COMPETENZA

	2016	2017	2018	2019	2020
Titolo 1 - Entrate correnti di natura tributaria, contributiva e perequativa	20.292.092,88	20.676.300,08	20.731.246,10	21.692.721,76	19.785.011,65
Titolo 2 - Trasferimenti correnti	1.667.431,00	1.677.182,65	1.571.948,72	1.681.642,45	6.525.713,89
Titolo 3 - Entrate extratributarie	10.456.726,57	10.115.106,22	9.930.920,68	9.746.303,18	7.975.763,57
Titolo 4 - Entrate in conto capitale	4.124.641,71	7.876.295,38	7.980.751,56	11.516.321,60	3.825.441,96
Titolo 5 - Entrate da riduzione di attività finanziarie	0,00	0,00	0,00	2.500.000,00	250.000,00
Titolo 6 - Accensione di prestiti	0,00	414.666,00	0,00	2.500.000,00	250.000,00
Titolo 7 - Anticipazioni da istituto tesoriere/cassiere	0,00	0,00	0,00	0,00	0,00
Titolo 9 - Entrate per conto di terzi e partite di giro	4.081.527,30	4.910.265,99	4.682.821,22	4.615.153,65	4.252.711,03
TOTALE	40.622.419,46	45.669.816,32	44.897.688,28	54.252.142,64	42.864.642,10

Nota: il prospetto prende in considerazione solo gli anni in cui vige l'attuale decreto D.Lgs. 118/11.

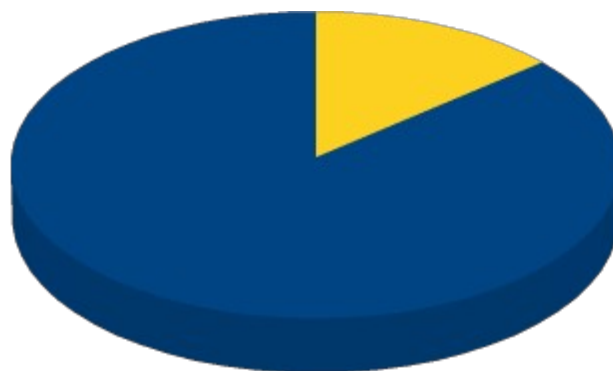


ANALISI DELLE ENTRATE DI COMPETENZA PER TITOLO

TITOLO 1 - ENTRATE CORRENTI DI NATURA TRIBUTARIA, CONTRIBUTIVA E PEREQUATIVA

	Assestato	Percentuale sul totale	Accertato	Percentuale sul totale	Maggiori/Minori Entrate	Percentuale di realizzazione	Incassato	Percentuale sul totale	Da riportare	Percentuale di incasso
Tipologia 0101 - Imposte tasse e proventi assimilati	16.963.114,98	86,010%	17.025.011,65	86,050%	61.896,67	100,360%	13.301.114,31	83,390%	3.723.897,34	78,130%
Tipologia 0104 - Compartecipazioni di tributi	0,00	0,000%	0,00	0,000%	0,00	0,000%	0,00	0,000%	0,00	0,000%
Tipologia 0301 - Fondi perequativi da Amministrazioni Centrali	2.760.000,00	13,990%	2.760.000,00	13,950%	0,00	100,000%	2.649.195,12	16,610%	110.804,88	95,990%
Tipologia 0302 - Fondi perequativi dalla Regione o Provincia autonoma	0,00	0,000%	0,00	0,000%	0,00	0,000%	0,00	0,000%	0,00	0,000%
TOTALE	19.723.114,98	100,000%	19.785.011,65	100,000%	61.896,67	100,310%	15.950.309,43	100,000%	3.834.702,22	80,620%

Accertato di Competenza

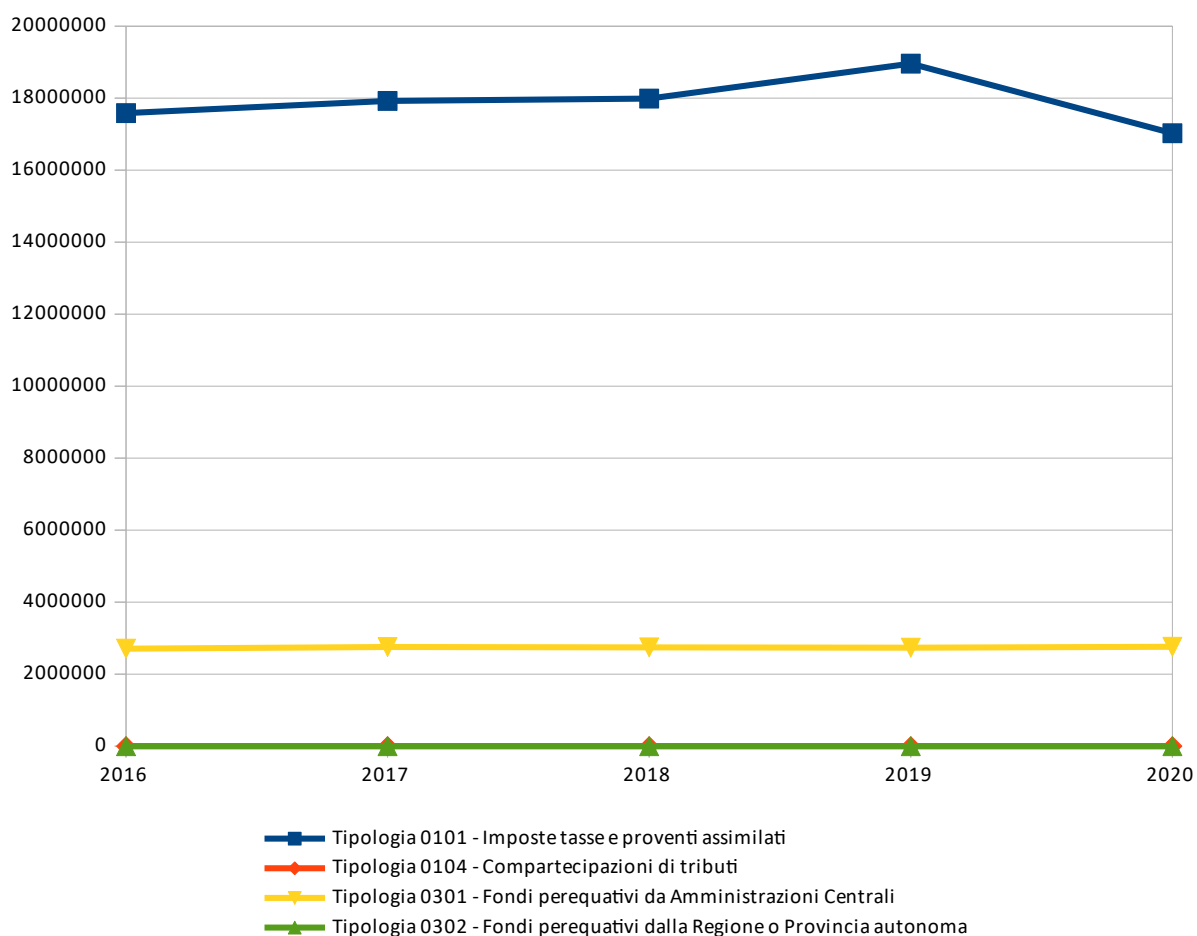


- Tipologia 0101 - Imposte tasse e proventi assimilati
- Tipologia 0104 - Compartecipazioni di tributi
- Tipologia 0301 - Fondi perequativi da Amministrazioni Centrali
- Tipologia 0302 - Fondi perequativi dalla Regione o Provincia autonoma

PROSPETTO QUINQUENNALE DELL'ACCERTATO DI COMPETENZA DEL TITOLO 1

	2016	2017	2018	2019	2020
Tipologia 0101 - Imposte tasse e proventi assimilati	17.584.652,47	17.922.216,42	17.987.378,56	18.958.478,28	17.025.011,65
Tipologia 0104 - Compartecipazioni di tributi	0,00	0,00	0,00	0,00	0,00
Tipologia 0301 - Fondi perequativi da Amministrazioni Centrali	2.707.440,41	2.754.083,66	2.743.867,54	2.734.243,48	2.760.000,00
Tipologia 0302 - Fondi perequativi dalla Regione o Provincia autonoma	0,00	0,00	0,00	0,00	0,00
TOTALE	20.292.092,88	20.676.300,08	20.731.246,10	21.692.721,76	19.785.011,65

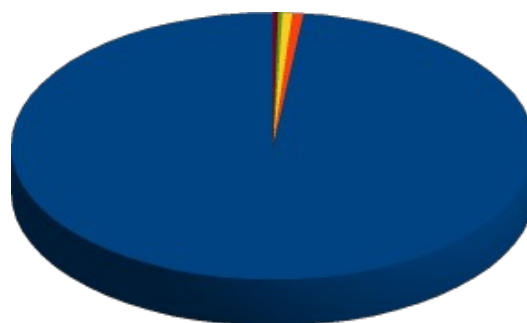
Nota: il prospetto prende in considerazione solo gli anni in cui vige l'attuale decreto D.Lgs. 118/11.



TITOLO 2 - TRASFERIMENTI CORRENTI

	Assestato	Percentuale sul totale	Accertato	Percentuale sul totale	Maggiori/Minori Entrate	Percentuale di realizzazione	Incassato	Percentuale sul totale	Da riportare	Percentuale di incasso
Tipologia 0101 - Trasferimenti correnti da Amministrazioni pubbliche	6.430.755,97	97,620%	6.403.923,32	98,130%	-26.832,65	99,580%	6.112.739,57	98,360%	291.183,75	95,450%
Tipologia 0102 - Trasferimenti correnti da Famiglie	44.326,68	0,670%	44.326,68	0,680%	0,00	100,000%	44.326,68	0,710%	0,00	100,000%
Tipologia 0103 - Trasferimenti correnti da Imprese	53.187,18	0,810%	40.300,64	0,620%	-12.886,54	75,770%	30.300,64	0,490%	10.000,00	75,190%
Tipologia 0104 - Trasferimenti correnti da Istituzioni Sociali Private	17.365,00	0,260%	17.365,00	0,270%	0,00	100,000%	7.680,00	0,120%	9.685,00	44,230%
Tipologia 0105 - Trasferimenti correnti dalla UE e dal Resto del Mondo	41.587,81	0,630%	19.798,25	0,300%	-21.789,56	47,610%	19.798,25	0,320%	0,00	100,000%
TOTALE	6.587.222,64	100,000%	6.525.713,89	100,000%	-61.508,75	99,070%	6.214.845,14	100,000%	310.868,75	95,240%

Accertato di Competenza

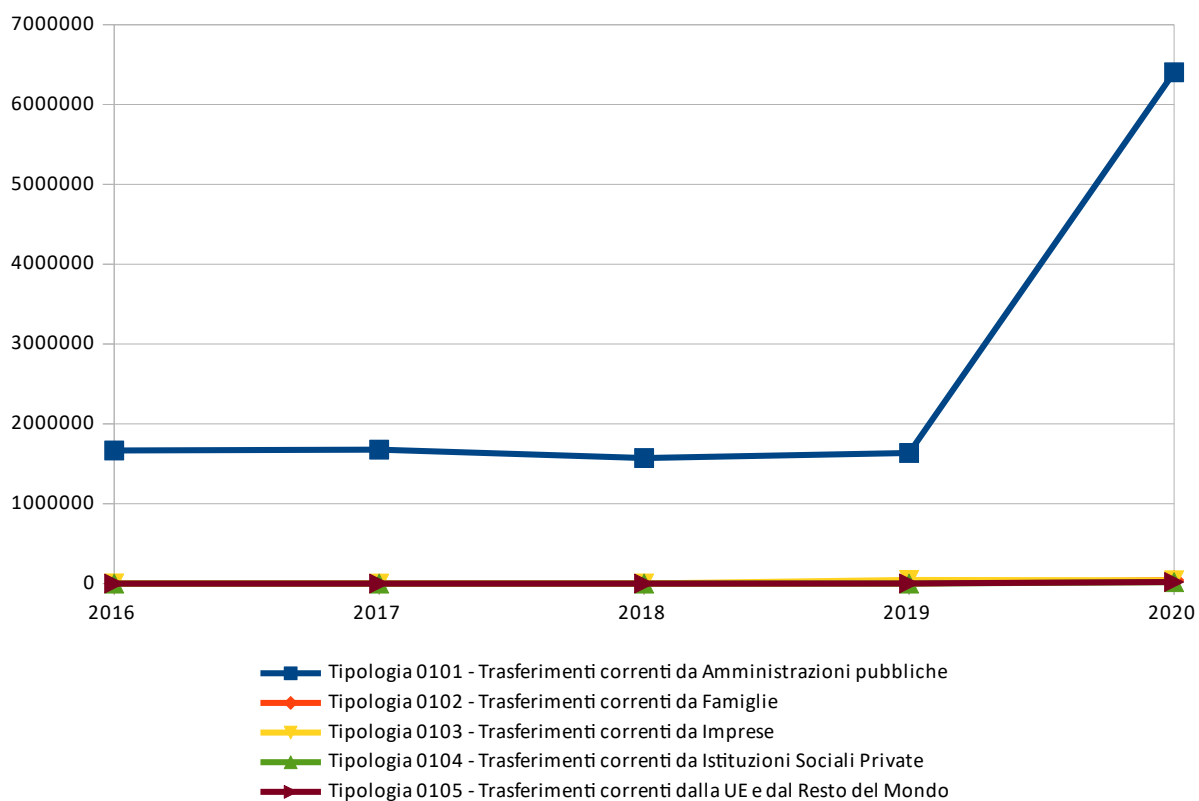


- Tipologia 0101 - Trasferimenti correnti da Amministrazioni pubbliche
- Tipologia 0102 - Trasferimenti correnti da Famiglie
- Tipologia 0103 - Trasferimenti correnti da Imprese
- Tipologia 0104 - Trasferimenti correnti da Istituzioni Sociali Private
- Tipologia 0105 - Trasferimenti correnti dalla UE e dal Resto del Mondo

PROSPETTO QUINQUENNALE DELL'ACCERTATO DI COMPETENZA DEL TITOLO 2

	2016	2017	2018	2019	2020
Tipologia 0101 - Trasferimenti correnti da Amministrazioni pubbliche	1.666.281,00	1.677.182,65	1.571.475,36	1.635.016,99	6.403.923,32
Tipologia 0102 - Trasferimenti correnti da Famiglie	0,00	0,00	0,00	0,00	44.326,68
Tipologia 0103 - Trasferimenti correnti da Imprese	1.150,00	0,00	473,36	45.093,46	40.300,64
Tipologia 0104 - Trasferimenti correnti da Istituzioni Sociali Private	0,00	0,00	0,00	0,00	17.365,00
Tipologia 0105 - Trasferimenti correnti dalla UE e dal Resto del Mondo	0,00	0,00	0,00	1.532,00	19.798,25
TOTALE	1.667.431,00	1.677.182,65	1.571.948,72	1.681.642,45	6.525.713,89

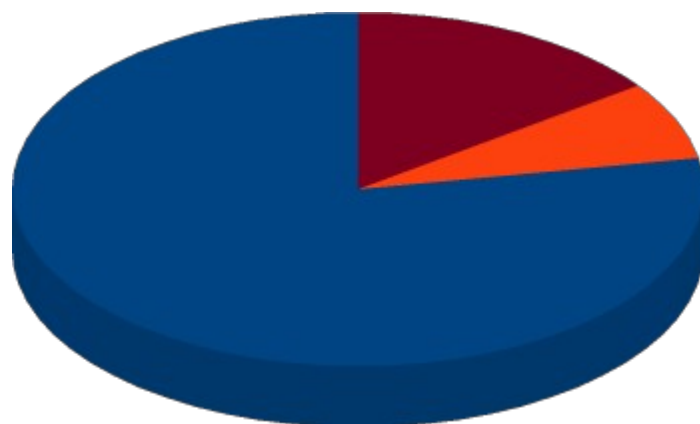
Nota: il prospetto prende in considerazione solo gli anni in cui vige l'attuale decreto D.Lgs. 118/11.



TITOLO 3 - ENTRATE EXTRATRIBUTARIE

	<i>Assestato</i>	<i>Percentuale sul totale</i>	<i>Accertato</i>	<i>Percentuale sul totale</i>	<i>Maggiori/Minori Entrate</i>	<i>Percentuale di realizzazione</i>	<i>Incassato</i>	<i>Percentuale sul totale</i>	<i>Da riportare</i>	<i>Percentuale di incasso</i>
Tipologia 0100 - Vendita di beni e servizi e proventi derivanti dalla gestione dei beni	6.485.293,07	73,500%	6.208.915,48	77,850%	-276.377,59	95,740%	4.914.000,69	80,710%	1.294.914,79	79,140%
Tipologia 0200 - Proventi derivanti dall'attività di controllo e repressione delle irregolarità e degli illeciti	640.971,90	7,260%	569.229,43	7,140%	-71.742,47	88,810%	537.441,27	8,830%	31.788,16	94,420%
Tipologia 0300 - Interessi attivi	0,00	0,000%	3,27	0,040%	3,27		0,00	0,000%	3,27	0,000%
Tipologia 0400 - Altre entrate da redditi da capitale	0,00	0,000%	0,00	0,000%	0,00	0,000%	0,00	0,000%	0,00	0,000%
Tipologia 0500 - Rimborsi e altre entrate correnti	1.697.143,00	19,230%	1.197.615,39	15,020%	-499.527,61	70,570%	637.017,55	10,460%	560.597,84	53,190%
TOTALE	8.823.407,97	100,000%	7.975.763,57	100,000%	-847.644,40	90,390%	6.088.459,51	100,000%	1.887.304,06	76,340%

Accertato di Competenza

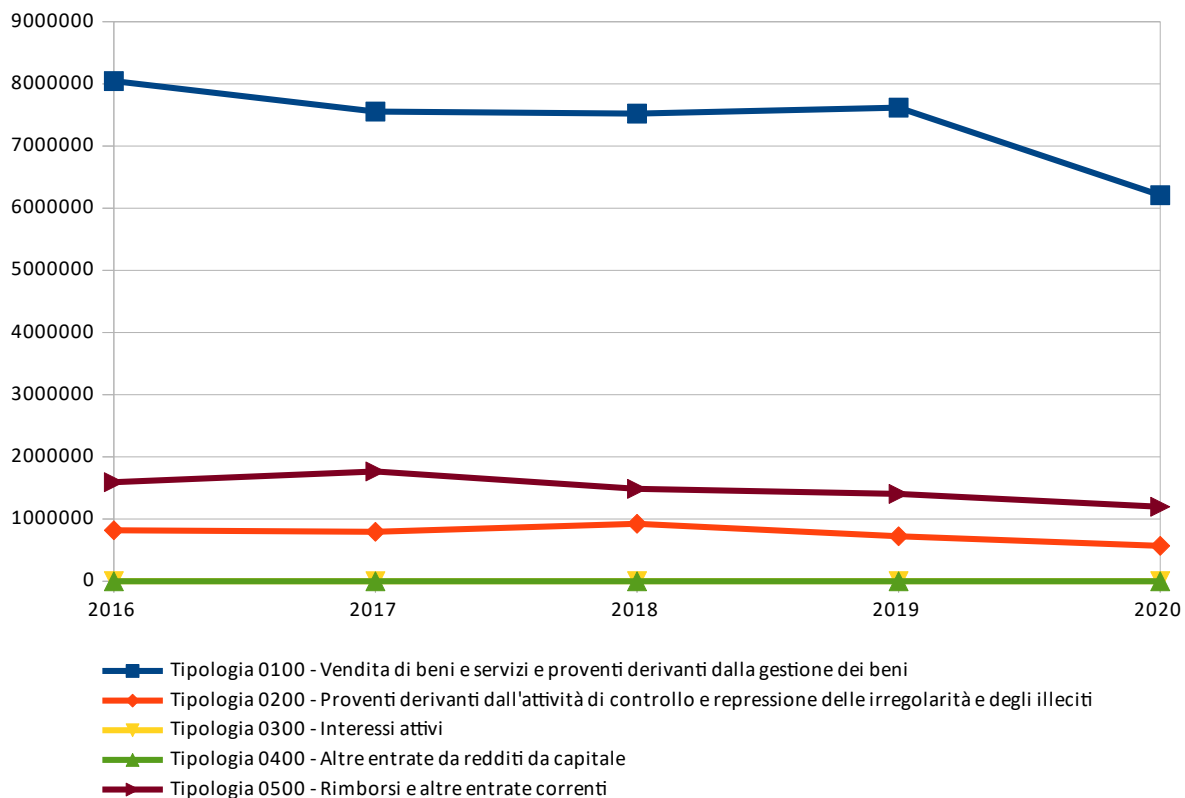


- Tipologia 0100 - Vendita di beni e servizi e proventi derivanti dalla gestione dei beni
- Tipologia 0200 - Proventi derivanti dall'attività di controllo e repressione delle irregolarità e degli illeciti
- Tipologia 0300 - Interessi attivi
- Tipologia 0400 - Altre entrate da redditi da capitale
- Tipologia 0500 - Rimborsi e altre entrate correnti

PROSPETTO QUINQUENNALE DELL'ACCERTATO DI COMPETENZA DEL TITOLO 3

	2016	2017	2018	2019	2020
Tipologia 0100 - Vendita di beni e servizi e proventi derivanti dalla gestione dei beni	8.044.737,17	7.554.083,31	7.521.675,76	7.618.158,41	6.208.915,48
Tipologia 0200 - Proventi derivanti dall'attività di controllo e repressione delle irregolarità e degli illeciti	819.110,57	794.842,61	923.613,08	723.550,75	569.229,43
Tipologia 0300 - Interessi attivi	440,52	0,00	8,40	4,25	3,27
Tipologia 0400 - Altre entrate da redditi da capitale	0,00	0,00	0,00	0,00	0,00
Tipologia 0500 - Rimborsi e altre entrate correnti	1.592.438,31	1.766.180,30	1.485.623,44	1.404.589,77	1.197.615,39
TOTALE	10.456.726,57	10.115.106,22	9.930.920,68	9.746.303,18	7.975.763,57

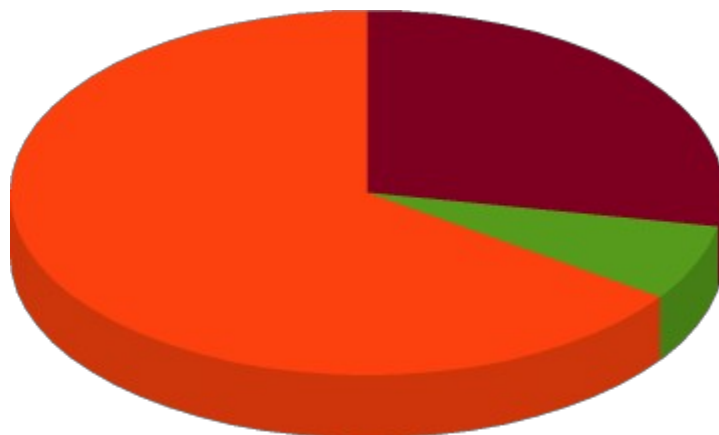
Nota: il prospetto prende in considerazione solo gli anni in cui vige l'attuale decreto D.Lgs. 118/11.



TITOLO 4 - ENTRATE IN CONTO CAPITALE

	<i>Assestato</i>	<i>Percentuale sul totale</i>	<i>Accertato</i>	<i>Percentuale sul totale</i>	<i>Maggiori/Minori Entrate</i>	<i>Percentuale di realizzazione</i>	<i>Incassato</i>	<i>Percentuale sul totale</i>	<i>Da riportare</i>	<i>Percentuale di incasso</i>
Tipologia 0100 - Tributi in conto capitale	0,00	0,000%	0,00	0,000%	0,00	0,000%	0,00	0,000%	0,00	0,000%
Tipologia 0200 - Contributi agli investimenti	11.969.332,68	82,770%	2.497.794,80	65,290%	-9.471.537,88	20,870%	1.964.082,82	60,050%	533.711,98	78,630%
Tipologia 0300 - Altri trasferimenti in conto capitale	0,00	0,000%	0,00	0,000%	0,00	0,000%	0,00	0,000%	0,00	0,000%
Tipologia 0400 - Entrate da alienazione di beni materiali e immateriali	1.253.016,90	8,660%	258.029,98	6,750%	-994.986,92	20,590%	258.029,98	7,890%	0,00	100,000%
Tipologia 0500 - Altre entrate in conto capitale	1.238.491,38	8,560%	1.069.617,18	27,960%	-168.874,20	86,360%	1.048.684,65	32,060%	20.932,53	98,040%
TOTALE	14.460.840,96	100,000%	3.825.441,96	100,000%	-10.635.399,00	26,450%	3.270.797,45	100,000%	554.644,51	85,500%

Accertato di Competenza

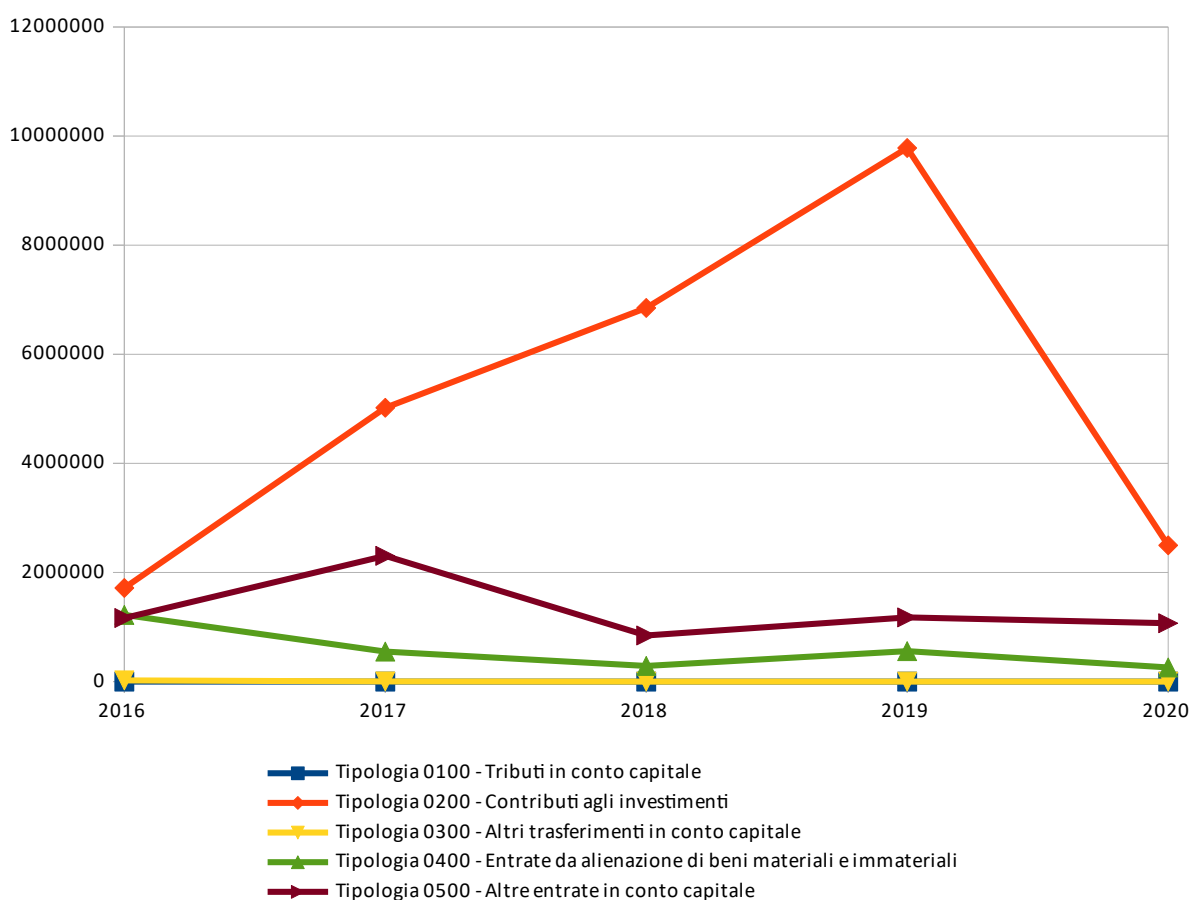


- Tipologia 0100 - Tributi in conto capitale
- Tipologia 0200 - Contributi agli investimenti
- Tipologia 0300 - Altri trasferimenti in conto capitale
- Tipologia 0400 - Entrate da alienazione di beni materiali e immateriali
- Tipologia 0500 - Altre entrate in conto capitale

PROSPETTO QUINQUENNALE DELL'ACCERTATO DI COMPETENZA DEL TITOLO 4

	2016	2017	2018	2019	2020
Tipologia 0100 - Tributi in conto capitale	0,00	0,00	0,00	0,00	0,00
Tipologia 0200 - Contributi agli investimenti	1.715.807,73	5.018.726,75	6.849.088,61	9.781.765,55	2.497.794,80
Tipologia 0300 - Altri trasferimenti in conto capitale	21.426,00	2.500,00	0,00	0,00	0,00
Tipologia 0400 - Entrate da alienazione di beni materiali e immateriali	1.222.227,58	550.344,15	286.070,09	558.133,61	258.029,98
Tipologia 0500 - Altre entrate in conto capitale	1.165.180,40	2.304.724,48	845.592,86	1.176.422,44	1.069.617,18
TOTALE	4.124.641,71	7.876.295,38	7.980.751,56	11.516.321,60	3.825.441,96

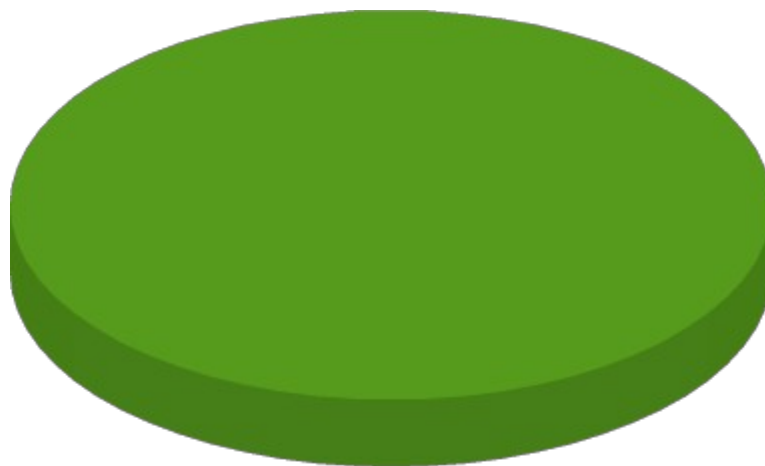
Nota: il prospetto prende in considerazione solo gli anni in cui vige l'attuale decreto D.Lgs. 118/11.



TITOLO 5 - ENTRATE DA RIDUZIONE DI ATTIVITÀ FINANZIARIE

	<i>Assestato</i>	<i>Percentuale sul totale</i>	<i>Accertato</i>	<i>Percentuale sul totale</i>	<i>Maggiori/Minori Entrate</i>	<i>Percentuale di realizzazione</i>	<i>Incassato</i>	<i>Percentuale sul totale</i>	<i>Da riportare</i>	<i>Percentuale di incasso</i>
Tipologia 0100 - Alienazione di attività finanziarie	0,00	0,000%	0,00	0,000%	0,00	0,000%	0,00	0,000%	0,00	0,000%
Tipologia 0200 - Riscossione crediti di breve termine	0,00	0,000%	0,00	0,000%	0,00	0,000%	0,00	0,000%	0,00	0,000%
Tipologia 0300 - Riscossione crediti di medio-lungo termine	0,00	0,000%	0,00	0,000%	0,00	0,000%	0,00	0,000%	0,00	0,000%
Tipologia 0400 - Altre entrate per riduzione di attività finanziarie	250.000,00	100,000%	250.000,00	100,000%	0,00	100,000%	0,00	0,000%	250.000,00	0,000%
TOTALE	250.000,00	100,000%	250.000,00	100,000%	0,00	100,000%	0,00	0,000%	250.000,00	0,000%

Accertato di Competenza

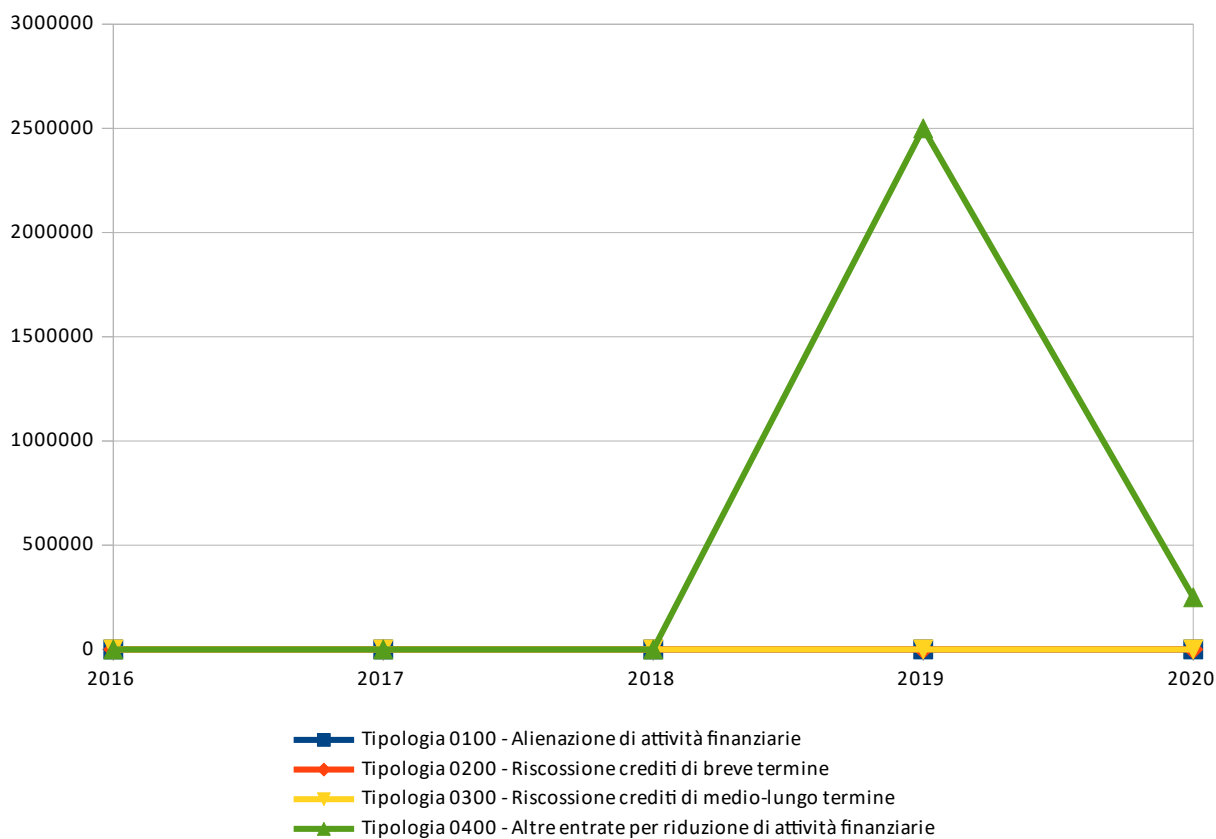


- Tipologia 0100 - Alienazione di attività finanziarie
- Tipologia 0200 - Riscossione crediti di breve termine
- Tipologia 0300 - Riscossione crediti di medio-lungo termine
- Tipologia 0400 - Altre entrate per riduzione di attività finanziarie

PROSPETTO QUINQUENNALE DELL'ACCERTATO DI COMPETENZA DEL TITOLO 5

	2016	2017	2018	2019	2020
Tipologia 0100 - Alienazione di attività finanziarie	0,00	0,00	0,00	0,00	0,00
Tipologia 0200 - Riscossione crediti di breve termine	0,00	0,00	0,00	0,00	0,00
Tipologia 0300 - Riscossione crediti di medio-lungo termine	0,00	0,00	0,00	0,00	0,00
Tipologia 0400 - Altre entrate per riduzione di attività finanziarie	0,00	0,00	0,00	2.500.000,00	250.000,00
TOTALE	0,00	0,00	0,00	2.500.000,00	250.000,00


Nota: il prospetto prende in considerazione solo gli anni in cui vige l'attuale decreto D.Lgs. 118/11.



TITOLO 6 - ACCENSIONE DI PRESTITI

	<i>Assestato</i>	<i>Percentuale sul totale</i>	<i>Accertato</i>	<i>Percentuale sul totale</i>	<i>Maggiori/Minori Entrate</i>	<i>Percentuale di realizzazione</i>	<i>Incassato</i>	<i>Percentuale sul totale</i>	<i>Da riportare</i>	<i>Percentuale di incasso</i>
Tipologia 0100 - Emissione di titoli obbligazionari	0,00	0,000%	0,00	0,000%	0,00	0,000%	0,00	0,000%	0,00	0,000%
Tipologia 0200 - Accensione Prestiti a breve termine	0,00	0,000%	0,00	0,000%	0,00	0,000%	0,00	0,000%	0,00	0,000%
Tipologia 0300 - Accensione Mutui e altri finanziamenti a medio lungo termine	250.000,00	100,000%	250.000,00	100,000%	0,00	100,000%	250.000,00	100,000%	0,00	100,000%
Tipologia 0400 - Altre forme di indebitamento	0,00	0,000%	0,00	0,000%	0,00	0,000%	0,00	0,000%	0,00	0,000%
TOTALE	250.000,00	100,000%	250.000,00	100,000%	0,00	100,000%	250.000,00	100,000%	0,00	100,000%

Accertato di Competenza

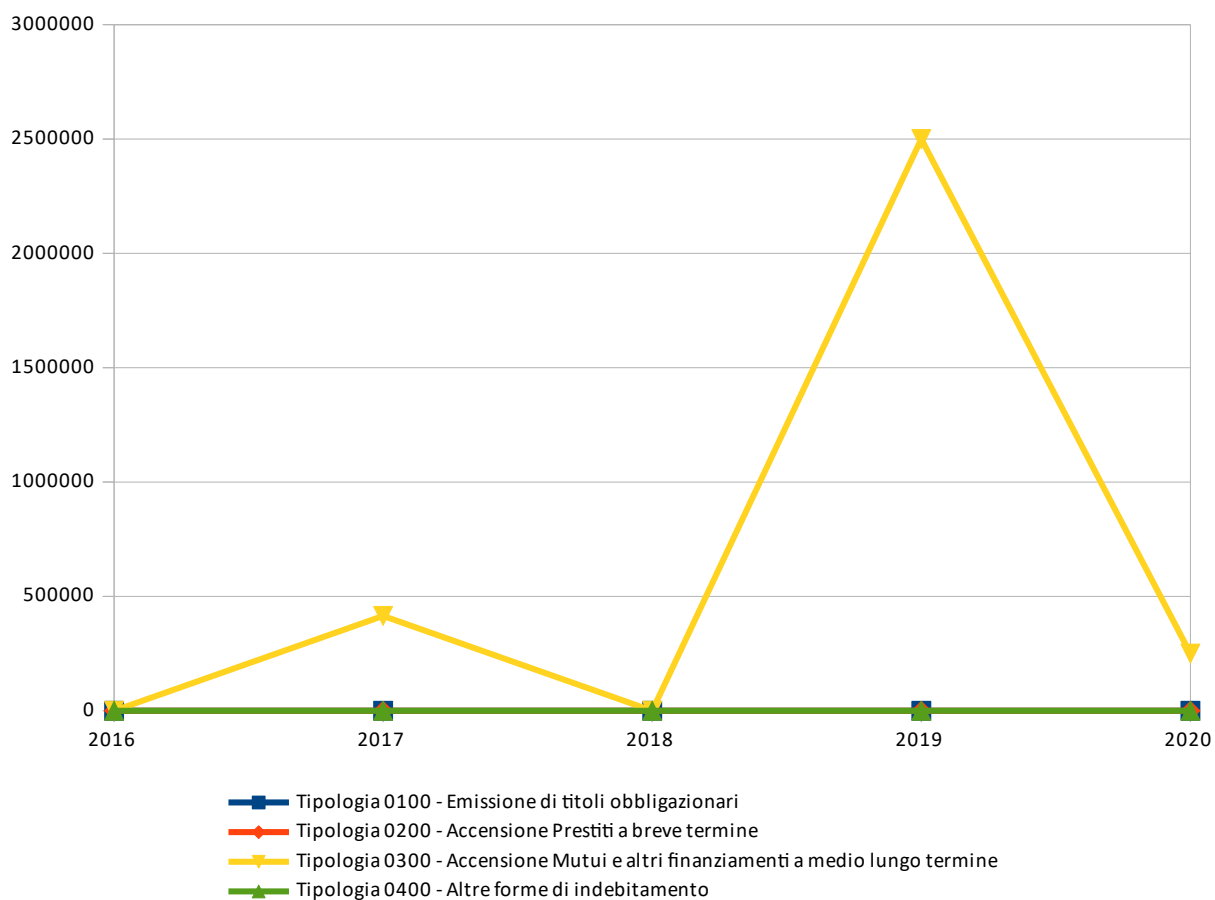


- Tipologia 0100 - Emissione di titoli obbligazionari
- Tipologia 0200 - Accensione Prestiti a breve termine
- Tipologia 0300 - Accensione Mutui e altri finanziamenti a medio lungo termine
- Tipologia 0400 - Altre forme di indebitamento

PROSPETTO QUINQUENNALE DELL'ACCERTATO DI COMPETENZA DEL TITOLO 6

	2016	2017	2018	2019	2020
Tipologia 0100 - Emissione di titoli obbligazionari	0,00	0,00	0,00	0,00	0,00
Tipologia 0200 - Accensione Prestiti a breve termine	0,00	0,00	0,00	0,00	0,00
Tipologia 0300 - Accensione Mutui e altri finanziamenti a medio lungo termine	0,00	414.666,00	0,00	2.500.000,00	250.000,00
Tipologia 0400 - Altre forme di indebitamento	0,00	0,00	0,00	0,00	0,00
TOTALE	0,00	414.666,00	0,00	2.500.000,00	250.000,00

Nota: il prospetto prende in considerazione solo gli anni in cui vige l'attuale decreto D.Lgs. 118/11.



TITOLO 7 - ANTICIPAZIONI DA ISTITUTO TESORIERE/CASSIERE

	<i>Assestato</i>	<i>Percentuale sul totale</i>	<i>Accertato</i>	<i>Percentuale sul totale</i>	<i>Maggiori/ Minori Entrate</i>	<i>Percentuale di realizzazione</i>	<i>Incassato</i>	<i>Percentuale sul totale</i>	<i>Da riportare</i>	<i>Percentuale di incasso</i>
Tipologia 0100 - Anticipazioni da istituto tesoriere/cassiere	6.000.000,00	100,000%	0,00	0,000%	-6.000.000,00	0,000%	0,00	0,000%	0,00	0,000%
TOTALE	6.000.000,00	100,000%	0,00	0,000%	-6.000.000,00	0,000%	0,00	0,000%	0,00	0,000%

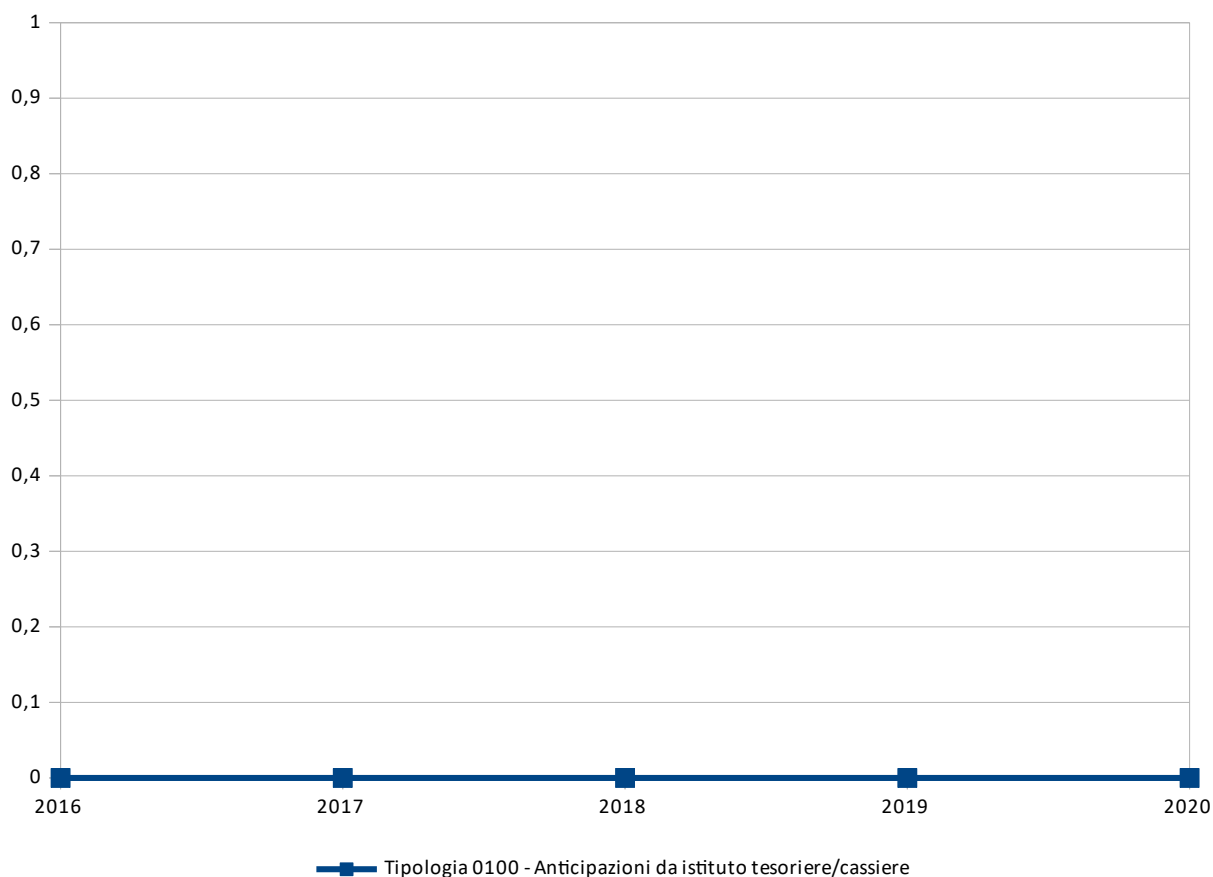
Accertato di Competenza

■ Tipologia 0100 - Anticipazioni da istituto tesoriere/
cassiere

PROSPETTO QUINQUENNALE DELL'ACCERTATO DI COMPETENZA DEL TITOLO 7

	2016	2017	2018	2019	2020
Tipologia 0100 - Anticipazioni da istituto tesoriere/cassiere	0,00	0,00	0,00	0,00	0,00
TOTALE	0,00	0,00	0,00	0,00	0,00

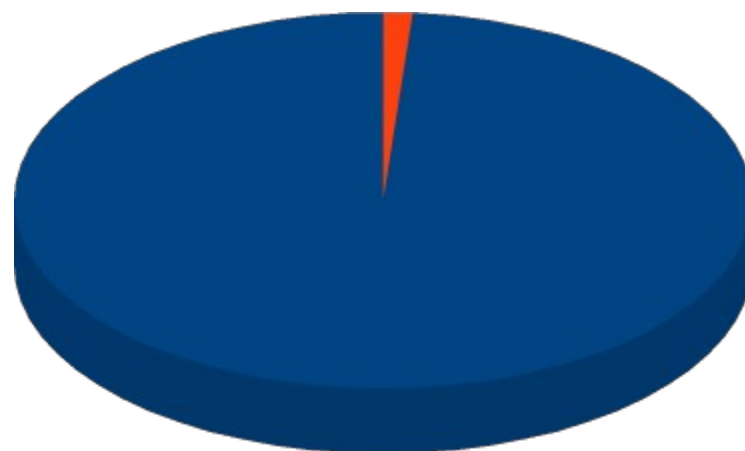
Nota: il prospetto prende in considerazione solo gli anni in cui vige l'attuale decreto D.Lgs. 118/11.



TITOLO 9 - ENTRATE PER CONTO DI TERZI E PARTITE DI GIRO

	<i>Assestato</i>	<i>Percentuale sul totale</i>	<i>Accertato</i>	<i>Percentuale sul totale</i>	<i>Maggiori/Minori Entrate</i>	<i>Percentuale di realizzazione</i>	<i>Incassato</i>	<i>Percentuale sul totale</i>	<i>Da riportare</i>	<i>Percentuale di incasso</i>
Tipologia 0100 - Entrate per partite di giro	5.400.000,00	88,790%	4.198.233,01	98,720%	-1.201.766,99	77,750%	4.198.200,41	98,720%	32,60	100,000%
Tipologia 0200 - Entrate per conto terzi	682.000,00	11,210%	54.478,02	1,280%	-627.521,98	7,990%	54.478,02	1,280%	0,00	100,000%
TOTALE	6.082.000,00	100,000%	4.252.711,03	100,000%	-1.829.288,97	69,920%	4.252.678,43	100,000%	32,60	100,000%

Accertato di Competenza

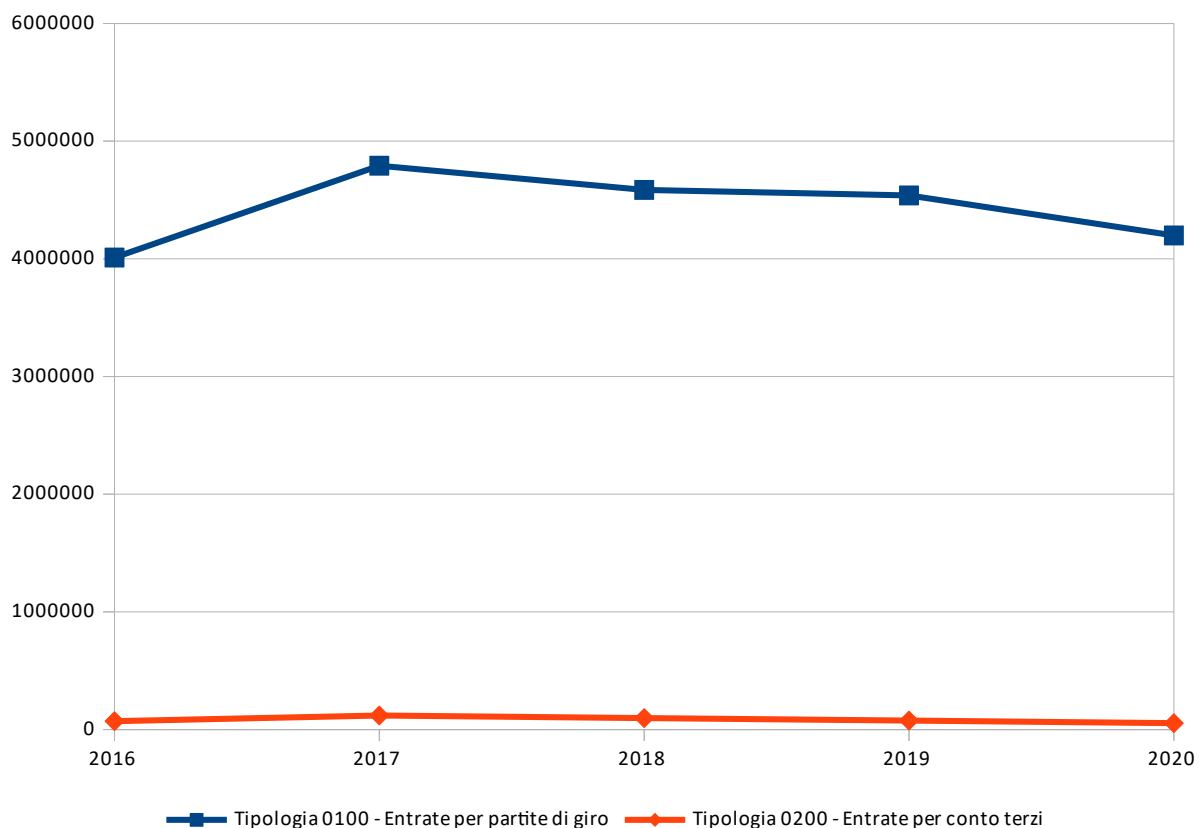


- Tipologia 0100 - Entrate per partite di giro
- Tipologia 0200 - Entrate per conto terzi

PROSPETTO QUINQUENNALE DELL'ACCERTATO DI COMPETENZA DEL TITOLO 9

	2016	2017	2018	2019	2020
Tipologia 0100 - Entrate per partite di giro	4.010.612,71	4.791.228,52	4.585.582,85	4.538.711,71	4.198.233,01
Tipologia 0200 - Entrate per conto terzi	70.914,59	119.037,47	97.238,37	76.441,94	54.478,02
TOTALE	4.081.527,30	4.910.265,99	4.682.821,22	4.615.153,65	4.252.711,03

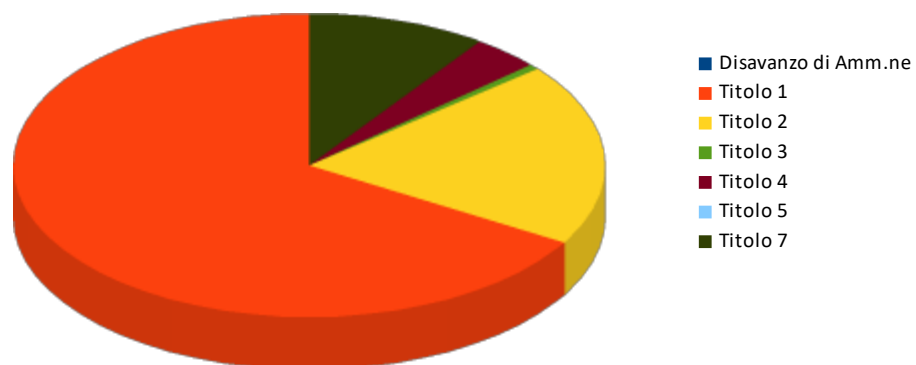
Nota: il prospetto prende in considerazione solo gli anni in cui vige l'attuale decreto D.Lgs. 118/11.



3.3 ANALISI DELLA SPESA

	Assestato	Percentuale sul totale	Impegnato	Percentuale sul totale	F.P.V.	Percentuale sul totale	Minori Spese	Percentuale di realizzazione	Pagato	Percentuale sul totale	Da riportare	Percentuale di pagamento
<i>Disavanzo di Amm.ne</i>	0,00	0,000%	0,00	0,000%	0,00	0,000%	0,00	0,000%	0,00	0,000%	0,00	0,000%
Titolo 1	33.983.503,92	41,090%	28.964.284,45	66,520%	715.966,19	4,520%	4.303.253,28	87,340%	22.445.974,67	67,020%	6.518.309,78	77,500%
Titolo 2	34.765.518,73	42,040%	8.477.393,04	19,470%	15.109.140,81	95,480%	11.178.984,88	67,840%	5.482.380,97	16,370%	2.995.012,07	64,670%
Titolo 3	250.000,00	0,300%	250.000,00	0,570%	0,00	0,000%	0,00	100,000%	250.000,00	0,750%	0,00	100,000%
Titolo 4	1.619.024,37	1,960%	1.600.972,38	3,680%	0,00	0,000%	18.051,99	98,890%	1.600.972,38	4,780%	0,00	100,000%
Titolo 5	6.000.000,00	7,260%	0,00	0,000%	0,00	0,000%	6.000.000,00	0,000%	0,00	0,000%	0,00	0,000%
Titolo 7	6.082.000,00	7,350%	4.252.711,03	9,770%	0,00	0,000%	1.829.288,97	69,920%	3.710.862,80	11,080%	541.848,23	87,260%
TOTALE	82.700.047,02	100,000%	43.545.360,90	100,000%	15.825.107,00	100,000%	23.329.579,12	71,790%	33.490.190,82		10.055.170,08	76,910%

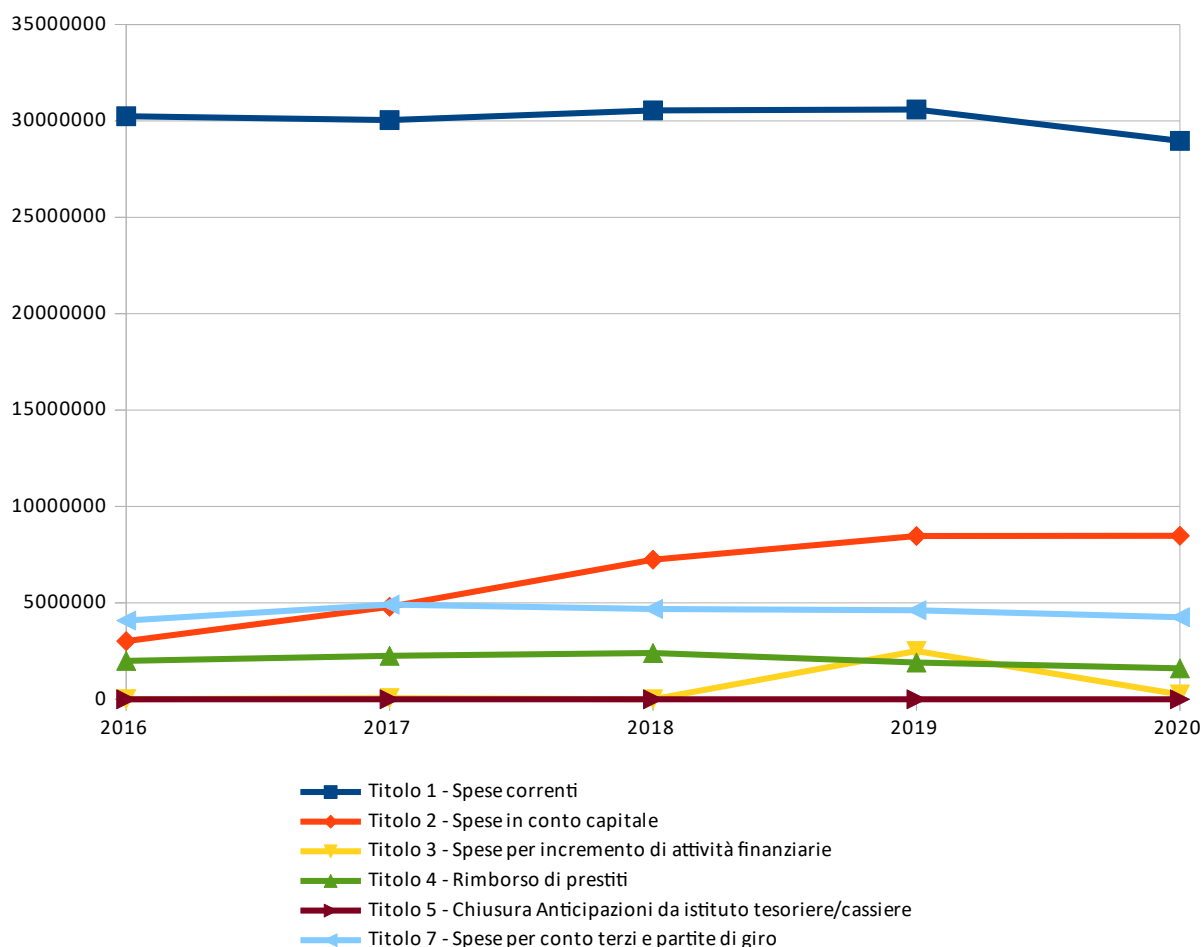
Impegnato di Competenza



PROSPETTO PLURIENNALE DELL'IMPEGNATO DI COMPETENZA

	2016	2017	2018	2019	2020
Titolo 1 - Spese correnti	30.243.097,15	30.041.849,76	30.545.808,06	30.592.850,16	28.964.284,45
Titolo 2 - Spese in conto capitale	3.015.614,27	4.794.335,05	7.241.155,38	8.467.005,30	8.477.393,04
Titolo 3 - Spese per incremento di attività finanziarie	3.000,00	56.700,00	0,00	2.500.035,60	250.000,00
Titolo 4 - Rimborso di prestiti	1.991.805,84	2.252.499,06	2.399.559,85	1.902.700,67	1.600.972,38
Titolo 5 - Chiusura Anticipazioni da istituto tesoriere/cassiere	0,00	0,00	0,00	0,00	0,00
Titolo 7 - Spese per conto terzi e partite di giro	4.081.527,30	4.910.265,99	4.682.821,22	4.615.153,65	4.252.711,03
TOTALE	39.335.044,56	42.055.649,86	44.869.344,51	48.077.745,38	43.545.360,90

Nota: il prospetto prende in considerazione solo gli anni in cui vige l'attuale decreto D.Lgs. 118/11.

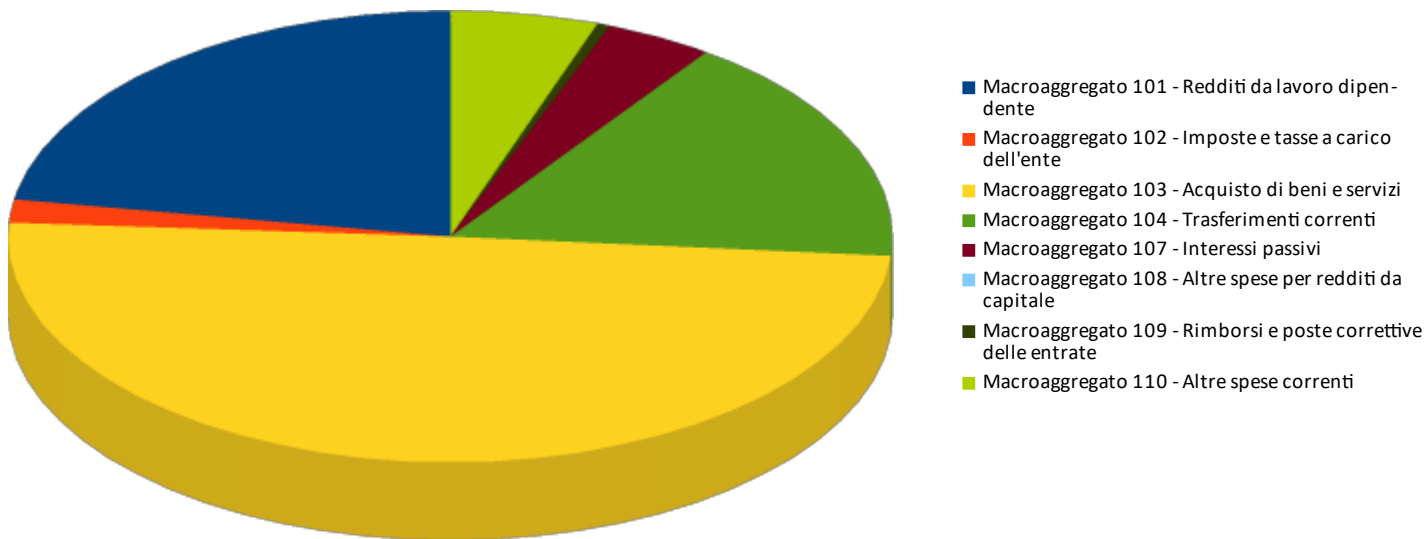


ANALISI DELLE SPESE DI COMPETENZA PER TITOLO

TITOLO 1 - SPESE CORRENTI

	Assestato	Percentuale sul totale	Impegnato	Percentuale sul totale	F.P.V.	Percentuale sul totale	Minori Spese	Percentuale di realizzazione	Pagato	Percentuale sul totale	Da riportare	Percentuale di pagamento
Macroaggregato 101 - Redditi da lavoro dipendente	7.599.173,02	22,360%	7.009.488,93	24,200%	186.236,85	26,010%	403.447,24	94,690%	6.624.175,21	29,510%	385.313,72	94,500%
Macroaggregato 102 - Imposte e tasse a carico dell'ente	564.247,03	1,660%	418.016,32	1,440%	13.480,27	1,880%	132.750,44	76,470%	358.664,85	1,600%	59.351,47	85,800%
Macroaggregato 103 - Acquisto di beni e servizi	16.851.179,59	49,590%	14.838.731,16	51,230%	292.717,93	40,880%	1.719.730,50	89,790%	10.800.386,39	48,120%	4.038.344,77	72,790%
Macroaggregato 104 - Trasferimenti correnti	5.634.879,63	16,580%	4.629.337,64	15,980%	223.531,14	31,220%	782.010,85	86,120%	2.682.664,71	11,950%	1.946.672,93	57,950%
Macroaggregato 107 - Interessi passivi	1.337.511,61	3,940%	1.286.232,84	4,440%	0,00	0,000%	51.278,77	96,170%	1.286.232,84	5,730%	0,00	100,000%
Macroaggregato 108 - Altre spese per redditi da capitale	0,00	0,000%	0,00	0,000%	0,00	0,000%	0,00	0,000%	0,00	0,000%	0,00	0,000%
Macroaggregato 109 - Rimborsi e poste correttive delle entrate	156.182,00	0,460%	113.531,46	0,390%	0,00	0,000%	42.650,54	72,690%	78.022,30	0,350%	35.509,16	68,720%
Macroaggregato 110 - Altre spese correnti	1.840.331,04	5,420%	668.946,10	2,310%	0,00	0,000%	1.171.384,94	36,350%	615.828,37	2,740%	53.117,73	92,060%
TOTALE	33.983.503,92	100,000%	28.964.284,45	100,000%	715.966,19	100,000%	4.303.253,28	87,340%	22.445.974,67	100,000%	6.518.309,78	77,500%

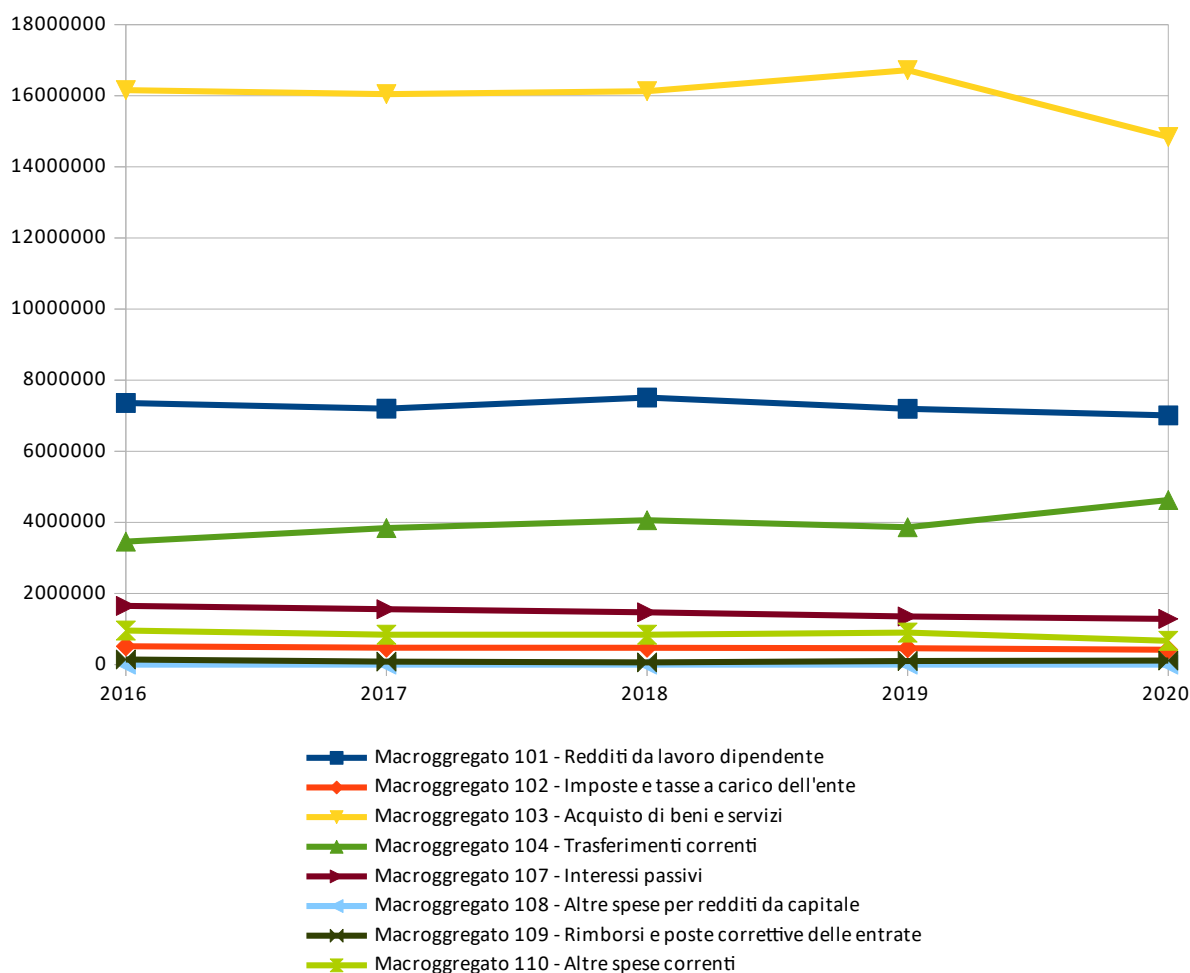
Impegnato di Competenza



PROSPETTO QUINQUENNALE DELL'IMPEGNATO DI COMPETENZA DEL TITOLO 1

	2016	2017	2018	2019	2020
Macrogregato 101 - Redditi da lavoro dipendente	7.357.622,28	7.199.213,94	7.511.355,53	7.193.455,56	7.009.488,93
Macrogregato 102 - Imposte e tasse a carico dell'ente	515.661,76	474.631,58	473.074,17	460.578,42	418.016,32
Macrogregato 103 - Acquisto di beni e servizi	16.158.014,46	16.043.377,17	16.127.518,22	16.719.309,57	14.838.731,16
Macrogregato 104 - Trasferimenti correnti	3.458.409,00	3.840.590,19	4.060.317,15	3.863.109,81	4.629.337,64
Macrogregato 107 - Interessi passivi	1.650.595,63	1.558.254,34	1.470.992,28	1.354.388,69	1.286.232,84
Macrogregato 108 - Altre spese per redditi da capitale	0,00	0,00	0,00	0,00	0,00
Macrogregato 109 - Rimborsi e poste correttive delle entrate	144.620,35	83.985,26	61.683,33	101.721,98	113.531,46
Macrogregato 110 - Altre spese correnti	958.173,67	841.797,28	840.867,38	900.286,13	668.946,10
TOTALE	30.243.097,15	30.041.849,76	30.545.808,06	30.592.850,16	28.964.284,45

Nota: il prospetto prende in considerazione solo gli anni in cui vige l'attuale decreto D.Lgs. 118/11.



TITOLO 2 - SPESE IN CONTO CAPITALE

	<i>Assestato</i>	<i>Percentuale sul totale</i>	<i>Impegnato</i>	<i>Percentuale sul totale</i>	<i>F.P.V.</i>	<i>Percentuale sul totale</i>	<i>Minori Spese</i>	<i>Percentuale di realizzazione</i>	<i>Pagato</i>	<i>Percentuale sul totale</i>	<i>Da riportare</i>	<i>Percentuale di pagamento</i>
Macroaggregato 201 - Tributi in conto capitale a carico dell'ente	0,00	0,000%	0,00	0,000%	0,00	0,000%	0,00	0,000%	0,00	0,000%	0,00	0,000%
Macroaggregato 202 - Investimenti fissi lordi e acquisto di terreni	33.894.456,79	97,490%	8.050.140,46	94,960%	15.009.365,33	99,340%	10.834.951,00	68,030%	5.151.438,45	93,960%	2.898.702,01	63,990%
Macroaggregato 203 - Contributi agli investimenti	856.351,80	2,460%	419.542,44	4,950%	93.431,48	0,620%	343.377,88	59,900%	323.232,38	5,900%	96.310,06	77,040%
Macroaggregato 204 - Altri trasferimenti in conto capitale	0,00	0,000%	0,00	0,000%	0,00	0,000%	0,00	0,000%	0,00	0,000%	0,00	0,000%
Macroaggregato 205 - Altre spese in conto capitale	14.710,14	0,040%	7.710,14	0,090%	6.344,00	0,040%	656,00	95,540%	7.710,14	0,140%	0,00	100,000%
TOTALE	34.765.518,73	100,000%	8.477.393,04	100,000%	15.109.140,81	100,000%	11.178.984,88	67,840%	5.482.380,97	100,000%	2.995.012,07	64,670%

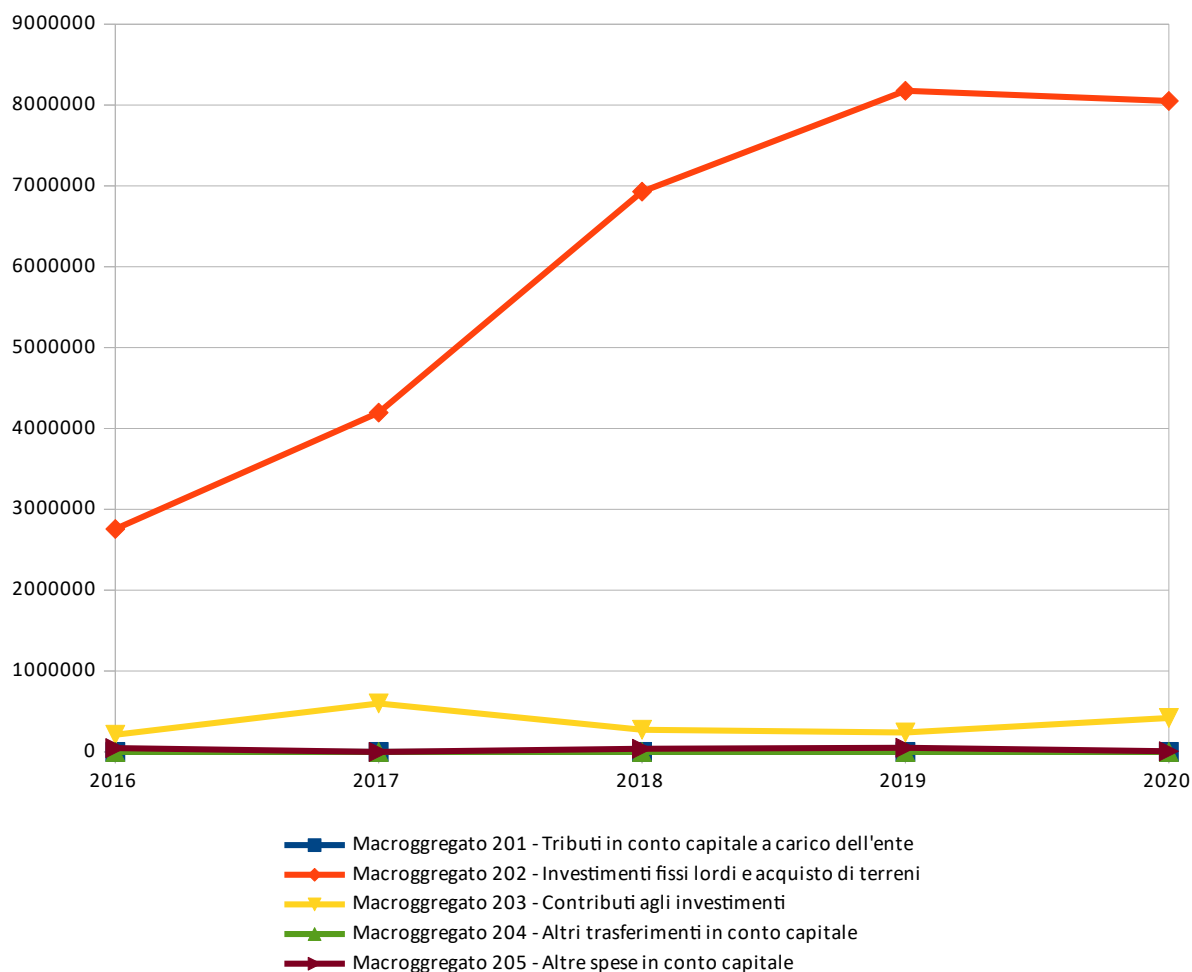
Impegnato di Competenza

- Macroaggregato 201 - Tributi in conto capitale a carico dell'ente
- Macroaggregato 202 - Investimenti fissi lordi e acquisto di terreni
- Macroaggregato 203 - Contributi agli investimenti
- Macroaggregato 204 - Altri trasferimenti in conto capitale
- Macroaggregato 205 - Altre spese in conto capitale

PROSPETTO QUINQUENNALE DELL'IMPEGNATO DI COMPETENZA DEL TITOLO 2

	2016	2017	2018	2019	2020
Macrogregato 201 - Tributi in conto capitale a carico dell'ente	0,00	0,00	0,00	0,00	0,00
Macrogregato 202 - Investimenti fissi lordi e acquisto di terreni	2.756.608,84	4.195.621,55	6.928.900,37	8.176.292,17	8.050.140,46
Macrogregato 203 - Contributi agli investimenti	211.926,85	598.713,50	273.521,43	239.786,97	419.542,44
Macrogregato 204 - Altri trasferimenti in conto capitale	0,00	0,00	0,00	0,00	0,00
Macrogregato 205 - Altre spese in conto capitale	47.078,58	0,00	38.733,58	50.926,16	7.710,14
TOTALE	3.015.614,27	4.794.335,05	7.241.155,38	8.467.005,30	8.477.393,04

Nota: il prospetto prende in considerazione solo gli anni in cui vige l'attuale decreto D.Lgs. 118/11.



La spesa d'investimento nel triennio è riportata nei prospetti precedenti che evidenziano il "Trend storico della gestione di competenza", di seguito si evidenzia la situazione della spesa d'investimento del 2020 suddivisa per tipologia di finanziamento e opera, indicando nel dettaglio per ogni modalità di finanziamento le opere che sono state impegnate nel corso dell'anno per la relativa realizzazione.

CONTRIBUTI REGIONALI									
DIP.	descrizione opera	previsioni bilancio 2020	variazioni di bilancio	assestato	capitolo entrata	capitolo spesa	impegnato 2020	FPV al 31/12/2020	impegnato 2021
5	Riqualificazione fascia torrente San Giovanni		49.987,50	49.987,50	7000/64	26100/45	49.987,50		
6	Ristrutturazione ed efficientamento energetico Scuola Tozzi	205.000,00		205.000,00	7000/57	26200/25			
3	Riq. terrazza inghiaia Villa San Remigio		150.000,00	150.000,00	7000/62	27000/63	150.000,00		
5	Manutenzione straordinaria asili nido		35.500,46	35.500,46		26300/144	26.215,18		
6	Realizzazione strutture esterne asili nido		10.000,00	10.000,00		26200/46	9.999,10		
1	Acquisto attrezzature asili nido		10.000,00	10.000,00	7000/59	28930/106	10.000,00		
1	Acquisto mobili e arredi asili nido		5.000,00	5.000,00		28930/108	4.756,19		
6	Acquisto mobili e arredi asili nido		8.000,00	8.000,00		28930/109	7.527,40		
	Hardware e attrezzature PM		2.500,00	2.500,00	7000/60	28932/202	2.500,00		
4	Superamento barriere architettoniche contributo a favore privati		74.040,97	74.040,97	5390/0	26300/87	74.040,97		
	totale	205.000,00	345.028,93	550.028,93			335.026,34	0,00	0,00

MUTUO CASSA DEPOSITI E PRESTITI									
DIP.	descrizione opera	previsioni bilancio 2020	variazioni di bilancio	assestato	capitolo entrata	capitolo spesa	impegnato 2020	FPV al 31/12/2020	impegnato 2021
3	Riqualificazione Piazza Adua	250.000,00		250.000,00	8000/	26000/173	200.000,00	50.000,00	50.000,00
	totale	250.000,00	0,00	250.000,00			200.000,00	50.000,00	50.000,00
5	Interventi str. Scuola Paronelli		44.150,10	44.150,10	5510/0	25250/71	44.150,10		
5	Incarichi certificato prevenzione incendi - CPI	10.000,00		10.000,00	5510/0	25250/255	3.764,08		
1	Acquisto attrezzature	15.000,00	7.100,00	22.100,00	5510/0	28930/100	21.867,45		
1	Acquisto mobili e arredi	9.000,00	7.100,00	1.900,00	5510/0	28930/700	683,20		
6	Acquisto arredi scolastici	25.000,00		25.000,00	5510/0	26520/400	25.000,00		
1	Acquisto attrezzature asili nido	4.000,00		4.000,00	5510/0	28930/101	3.924,44		
	Attrezzature e impianti di videosorveglianza PM	27.000,00		27.000,00	5510/0	28932/302	26.614,34		
	Attrezzature piano traffico - PM	5.000,00		5.000,00	5510/0	28932/603	5.000,00		
4	Piano Informatizzazione (software)	3.000,00		3.000,00	5510/0	25200/500	3.000,00		
4	Attivazione servizi informatici in cloud	10.000,00		10.000,00	5510/0	25200/3	9.531,00		
5	Progettazioni e servizi di supporto settore Manutenzioni str.		14.447,60	14.447,60	5510/0	25250/256	14.362,16		
4	Piano Informatizzazione (hardware-server-postazione lavoro)	15.000,00		15.000,00	5510/0	25200/0	15.000,00		
2	Mobilità elettrica turismo sostenibile Mobster Interreg 2014-2020 - barca elettrica		4.000,00	4.000,00	5510/0	28932/311	4.000,00		
	totale	1.020.000,00	231.637,76	1.351.637,76			1.067.154,50	170.000,00	170.000,00

ALIENAZIONI PATRIMONIALI									
DIP.	descrizione opera	previsioni bilancio 2020	variazioni di bilancio	assestato	capitolo entrata	capitolo spesa	impegnato 2020	FPV al 31/12/2020	impegnato 2021
3	Riqualificazione corso Cairoli	120.000,00	- 120.000,00	0,00	5210/100	26000/180	-		
5	Completamento riqualificazione Madonna di Campagna	150.000,00		150.000,00	5210/100	26000/186	-		
5	Abbattimento barriere architettoniche quartiere S. Anna	95.000,00	- 95.000,00	0,00	5210/100	26000/187	-		
4	Riqualificazione fascia torrente San Giovanni	60.000,00		60.000,00	5210/100	26100/39	-		
5	Ristrutturazione ed efficientamento energetico Scuola Tozzi	15.000,00		15.000,00	5210/100	26200/26	-		
5	Manutenzione str. Olimpia (alloggi emergenza)	98.000,00		98.000,00	5210/100	26300/69	-		
5	Messa in sicurezza Palazzo Cioia	100.000,00		100.000,00	5210/100	26300/134	-		
5	Manutenzioni str. patrimonio comunale	238.000,00		238.000,00	5210/100	26300/6	-		
5	Interventi str. Strutture comunali		95.000,00	95.000,00	5210/100	26000/6	33.023,99		
5	Manutenzione straordinaria asili nido	6.415,93		6.415,93	5210/100	26300/143	1.026,58		
3	Manutenzione straordinaria ERP	90.000,00		90.000,00	5210/100	25550/262	-		
5	Interventi sulle strutture sportive	50.000,00		50.000,00	5210/100	26500/30	-		
5	Spogliatoio campo calcio S. Anna	50.000,00	- 20.000,00	30.000,00	5210/100	26500/31	-		
5	Interventi str. Campo calcio di Suna		20.000,00	20.000,00	5210/100	26500/34	19.501,02		
5	Pontile di Intra	98.000,00		98.000,00	5210/100	27000/59	-		
1	Interventi parchi (ripristinati dopo evento 12/08/19)	50.000,00		50.000,00	5210/100	27000/60	-		
1	Bilancio partecipato	50.000,00	- 18.000,00	32.000,00	5210/100	26300/80	-		
		1.270.415,93	-138.000,00	1.132.415,93			53.551,59	0,00	0,00

ONERI DI URBANIZZAZIONE			capitolo entrata		6000/100 - 6000/500 - 6000/600 - 6000/700				
DIP.	descrizione opera	previsioni bilancio 2020	variazioni di bilancio	assestato	capitolo entrata	capitolo spesa	impegnato 2020	FPV al 31/12/2020	impegnato 2021
5	Manutenzione straordinaria strade cittadine	8.000,00		8.000,00	6000/	26000/109	8.000,00		
3	Messa in sicurezza piste ciclopedonali	150.000,00	- 100.000,00	50.000,00	6000/	26000/181	50.000,00		
3	Parcheggio Trobaso - trasf.	120.000,00	- 120.000,00	0,00	6000/	26000/183	-		
3	Parcheggio Trobaso - trasf.		120.000,00	120.000,00	6000	26000/199	120.000,00		
5	Ponticello Fondotoce (monumento ai caduti)		14.762,00	14.762,00	6000/	26000/201	14.762,00		
5	Interventi sicurezza dissesto via Monte Rosso		13.841,00	13.841,00	6000/	26000/202	13.840,90		
5	Area Gabbiane - barriere		23.000,00	23.000,00	6000/	26000/203	22.896,96		
5	Interventi diversi di manutenzione straordinaria nelle scuole cittadine	160.000,00		160.000,00	6000/	26200/10	156.995,92		
6	Contributo manutenzione str. Scuola Infanzia Santo Bambino		3.000,00	3.000,00	6000/	27300/14	3.000,00		
4	Interventi luoghi sacri	40.000,00		40.000,00	6000/	29000/100	40.000,00		
5	Interventi parchi gioco	50.000,00		50.000,00	6000/	27200/20	48.710,25		
4	Innovazione tecnologica poli culturali cittadini	64.000,00		64.000,00	6000/	25200/557	-		
3	Riq. terrazza inghiaiaata Villa San Remigio		109.000,00	109.000,00	6000/	27000/65	109.000,00		
3	Progettazioni e servizi di supporto settore LLPP	55.000,00		55.000,00	6000/	25250/200	55.000,00		
3	Indagini preliminari alle progettazioni	30.000,00		30.000,00	6000/	25250/206	27.977,31		
5	Progettazioni e servizi di supporto settore Manutenzioni etc	35.000,00		35.000,00	6000/	25250/250	34.959,96		
4	Progettazioni Urbanistica	25.200,00		25.200,00	6000/	25250/100	24.880,00		
4	Progettazioni Patrimonio	5.000,00		5.000,00	6000/	25250/300	-		
4	Attrezzature impianti sportivi	5.000,00	- 3.700,00	1.300,00	6000/	28930/104	-		
4	Progettazione interventi Fesr (poli culturali)	20.800,00		20.800,00	6000/	25250/219	-		
4	Piano Informatizzazione (hardware-server-postazione lavoro)		3.700,00	3.700,00	6000/	25200/2	3.700,00		
4	Banda larga	32.000,00		32.000,00	6000/	27000/19	31.720,00		
		800.000,00	63.603,00	863.603,00			765.443,30	0,00	0,00

CANONI DEMANIO IDRICO LACUALE									
DIP.	descrizione opera	previsioni bilancio 2020	variazioni di bilancio	assestato	capitolo entrata	capitolo spesa	impegnato 2020	FPV al 31/12/2020	impegnato 2021
3	Consolidamento lungolago Pallanza (importo complessivo opera 560.000,00 PI 2020 360.000,00 + PI 2019 200.000,00)	170.000,00		170.000,00	5750/500	26100/24	10.000,00	160.000,00	160.000,00
5	Interventi manutenzione demanio idrico lacuale	120.000,00		120.000,00	5750/500	26100/9	120.000,00		
		290.000,00	-	290.000,00			130.000,00	160.000,00	160.000,00

CONTRIBUTI STATO									
DIP.	descrizione opera	previsioni bilancio 2020	variazioni di bilancio	assestato	capitolo entrata	capitolo spesa	impegnato 2020	FPV al 31/12/2020	impegnato 2021
5	Abbattimento barriere arch.quartiere S. Anna		95.000,00	95.000,00	5350/3	26000/193	49.153,00		
5	Abbattimento barriere architettoniche via Troubetzkoy angolo Largo Tonolli		7.747,00	7.747,00	5350/3	26000/194	7.747,00		
5	Abbattimento barriere architettoniche Piazza Matteotti nuovi servizi igienici		12.253,00	12.253,00	5350/3	26000/195	12.253,00		
5	Interventi diversi di manutenzione straordinaria nelle scuole cittadine	90.000,00		90.000,00	5350/500	26200/34	90.000,00		
5	Efficientamento energetico Scuola Tozzi		15.000,00	15.000,00	5350/3	26200/44	13.442,23		
5	Manutenzione straordinaria asili nido	33.584,07		33.584,07	5350/500	26300/147	33.584,07		
5	Illuminazione pista atletica		150.000,00	150.000,00	5350/8	26500/37	-		
5	Potenziamento impianto tennis Trobaso		200.000,00	200.000,00	5350/8	26500/38	-		
3	Progettazioni edifici comunali		40.960,00	40.960,00	5350/5	25250/259	28.358,62		
5	Spese indagini diagnostiche scuole		7.000,00	7.000,00	5350/700	25250/253	6.344,00		
	Manutenzione straordinaria asili nido		15.784,82	15.784,82	7000/59	26300/144	15.784,82		
	Acquisto attrezzature per sanificazione ambienti emergenza Covid19		8.000,00	8.000,00	5350/6	28930/107	8.000,00		
	Progetto scuole sicure - videosorveglianza		19.398,00	19.398,00	5350/12	28932/310	19.398,00		
		123.584,07	571.142,82	694.726,89			284.064,74	0,00	0,00

AVANZO DI AMMINISTRAZIONE									
DIP.	descrizione opera	previsioni bilancio 2020	variazioni di bilancio	assestato	capitolo entrata	capitolo spesa	impegnato 2020	FPV al 31/12/2020	impegnato 2021
5	Manutenzione straordinaria strade		24.156,00	24.156,00		26000/106	19.800,00		
3	Bonifica terreno parcheggio ex Gasometro		90.000,00	90.000,00		26000/204	-		
5	Impermeabilizzazione parcheggio Antoliva		2.869,75	2.869,75		26000/208	2.869,75		
5	Riqualificazione Piazze cittadine		94.118,40	94.118,40		26000/211	89.500,00		
5	Riqualificazione fascia torrente San Giovanni		38.500,00	38.500,00		26100/44	38.500,00		
5	Manutenzione str. Scuole		15.753,27	15.753,27		26200/18	15.753,27		
5	Verifiche statiche Scuola Torchiedo e Della Rossa		12.000,00	12.000,00		26200/32	-		
5	Manutenzione str. Rifacimento rete dati Scuola Ranzoni		1.379,74	1.379,74		26200/38	1.379,74		
5	Manutenzione str. Rifacimento rete dati Scuola Ranzoni		7.622,00	7.622,00		26200/49	7.622,00		
5	Interventi straordinari Scuola Ranzoni		15.884,40	15.884,40		26200/49	15.884,40		
5	Interventi str. Scuole cittadine / eventi atmosferici		13.000,00	13.000,00		26200/51	12.999,99		
5	Interventi str. Strutture comunali		20.000,00	20.000,00		26300/156	20.000,00		
5	Interventi str. Immobili comunali / eventi atmosferici		8.000,00	8.000,00		26300/159	1.464,00		
6	Realizzazione strutture esterne asili nido		16.700,00	16.700,00		28930/111	16.664,00		
5	Interventi str. strutture sportive / eventi atmosferici		16.000,00	16.000,00		26500/39	11.682,58		
5	Manutenzione str. Teatro il Maggiore		65.000,00	65.000,00		27050/33	64.999,99		
5	Manutenzione str. Impianti sportivi - piscine		11.189,84	11.189,84		26500/16	11.189,84		
5	Adeguamento impianto sportivo campo bocce Possaccio		41.000,00	41.000,00		26500/36	40.247,80		
4	Contributo per restauro Basilica di San Vittore		50.000,00	50.000,00		27300/16	50.000,00		
5	Riqualificazione parco Villa Giulia		99.905,00	99.905,00		27200/43	99.905,00		
3	Artbonus Villa San Remigio		567,89	567,89		27000/54	-		
5	Messa in sicurezza locali ludoteca		38.500,00	38.500,00		26300/166	38.500,00		
5	Realizzazione tombine nei cimiteri		44.927,60	44.927,60		25750/201	44.927,60		
5	Progettazioni e servizi di supporto settore Manutenzioni str.		90.360,40	90.360,40		25250/251	90.335,47		
5	Progettazioni edifici comunali - quota Comune		10.240,00	10.240,00		25250/258	7.089,65		
4	Spese per progettazioni e servizi di supporto urbanistica		92.000,00	92.000,00		25250/101	90.014,00		
5	Acquisto attrezzature		10.000,00	10.000,00		28930/200	9.607,50		
	Attrezzature e impianti di videosorveglianza PM		25.600,00	25.600,00		28932/500	25.600,00		
	Traccialinee per servizio segnaletica stradale		5.500,00	5.500,00		28930/201	5.500,00		
4	Hardware-server-postazione lavoro		8.000,00	8.000,00		25200/6	7.931,01		
4	Adeguamento sistemi informatici (software)		5.000,00	5.000,00		25200/506	5.000,00		
4	Estensione rete fibra ottica		12.000,00	12.000,00		27000/66	11.999,92		
4	Adeguamento impianti di rete scuole medie		30.000,00	30.000,00		26200/53	30.000,00		
4	Strumenti per una Verbania Smart - FESR OT2		17.000,00	17.000,00		25200/558	-		
5	Mobilità elettrica turismo sostenibile Mobster Interreg 2014-2020 - pontile barche elettriche porto di Intra		63.000,00	63.000,00		28932/309	63.000,00		
5	Contenzioso Comune VB - GEA Soluzioni		35.000,00	35.000,00		26000/228	35.000,00		
3	Lavori di sistemazione canile comunale		50.000,00	50.000,00		26300/155	50.000,00		
6	Contributo per ristrutturazione casa di riposo Muller		48.000,00	48.000,00		27300/15	48.000,00		
1	Manutenzione str. Verde e impianti irrigazione		10.000,00	10.000,00		27200/41	9.999,12		
1	Interventi str. verde pubblico/ eventi atmosferici		85.350,00	85.350,00		27200/42	85.329,00		
4	Bando riqualificazione energetica immobili di privati		25.175,55	25.175,55		26300/101	25.175,55		
		0,00	1.349.299,84	1.349.299,84			1.203.471,18	0,00	0,00

RIMOZIONE VINCOLI									
DIP.	descrizione opera	previsioni bilancio 2020	variazioni di bilancio	assestato	capitolo entrata	capitolo spesa	impegnato 2020	FPV al 31/12/2020	impegnato 2021
3	Manutenzione straordinaria ERP (ATC)	25.000,00	2.600,97	27.600,97	5860/0	25550/257	27.600,97		
		25.000,00	2.600,97	27.600,97			27.600,97	0,00	0,00

DIRITTI DI SUPERFICIE									
DIP.	descrizione opera	previsioni bilancio 2020	variazioni di bilancio	assestato	capitolo entrata	capitolo spesa	impegnato 2020	FPV al 31/12/2020	impegnato 2021
3	Manutenzione straordinaria ERP (ATC)	25.000,00		25.000,00	5250/0	25550/252	19.578,51		
		25.000,00	-	25.000,00			19.578,51	0,00	0,00

FESR									
capitolo entrata CR 7105/3 - UE 7105/4 - CS 7105/5									
DIP.	descrizione opera	previsioni bilancio 2020	variazioni di bilancio	assestato	capitolo entrata	capitolo spesa	impegnato 2020	FPV al 31/12/2020	impegnato 2021
4	Innovazione tecnologica poli culturali cittadini	520.000,00		520.000,00	7105/3 /4 /5	25200/556	-		
3	Riq. terrazza inghiaiaata Villa San Remigio		576.000,00	576.000,00	7105/7	27000/64	576.000,00		
4	Strumenti per una Verbania Smart - FESR OT2		165.000,00	165.000,00	7105/3/4/5	25200/554	-		
2	Mobilità elettrica turismo sostenibile Mobster Interreg 2014-2020 - Installazione colonnine		-	-	7105/6	28932/305	-		
2	Mobilità elettrica turismo sostenibile Mobster Interreg 2014-2020 - barca elettrica		18.000,00	18.000,00	7105/6	28932/306	-		
2	Mobilità elettrica turismo sostenibile Mobster Interreg 2014-2020 - lavori		20.000,00	20.000,00	7105/6	28932/307	20.000,00		
5	Mobilità elettrica turismo sostenibile Mobster Interreg 2014-2020 - pontile barche elettriche porto di Intra		30.000,00	30.000,00	7105/6	28932/308	30.000,00		
		520.000,00	809.000,00	1.329.000,00			626.000,00	0,00	0,00

MEZZI PROPRI									
DIP.	descrizione opera	previsioni bilancio 2020	variazioni di bilancio	assestato	capitolo entrata	capitolo spesa	impegnato 2020	FPV al 31/12/2020	impegnato 2021
5	Abbattimento barriere arch.quartiere S. Anna		3.438,51	3.438,51	7000/61	26000/213	3.438,51		
5	Sistemazione muro via Sardegna		40.000,00	40.000,00	7000/61	26000/196	40.000,00		
5	Rifacimento barriera Fondotoce		43.561,49	43.561,49	7000/61	26000/197	43.109,89		
5	Completamento via Cuboni		20.000,00	20.000,00	7000/61	26000/198	19.872,27		
5	Manutenzione straordinaria asili nido		16.000,00	16.000,00	5350/7	26200/50	14.982,82		
3	Riqualificazione Biblioteca comunale		6.560,19	6.560,19	5920/25	26300/154	6.560,19		
5	Interventi impianti sportivi - trasf.		50.000,00	50.000,00	7000/61	26500/35	50.000,00		
1	Fibra ottica Teatro il Maggiore		5.000,00	5.000,00	5920/29	27050/35	2.440,00		
5	Recinzione campo Verbatlhon		10.858,00	10.858,00	5920/26	26300/157	10.858,00		
5	Torre campanaria Chiesa S.Leonardo		21.655,00	21.655,00	7000/61	26300/152	21.655,00		
5	Barriera parco giochi via Cuboni		3.589,60	3.589,60	5920/26	27200/40	3.147,60		
5	Restituzione somme a Ministero per indagini diagnostiche scuole		7.710,14	7.710,14	5920/26	26200/48	550,71		
5	Progettazioni e servizi di supporto settore Manutenzioni str.		11.658,45	11.658,45	5350/7	25250/265	2.220,40		
3	Innovazione fondo incentivi LLPP	2.700,00		2.700,00	5940/0	25251/600	1.384,70		
5	Innovazione fondo incentivi Manutenzioni	1.000,00	1.000,00	2.000,00	5940/1	25251/700	-		
2	Innovazione fondo incentivi Gare		1.000,00	1.000,00	5940/2	25251/2	-		
1	Innovazione fondo incentivi Biblioteca		1.025,14	1.025,14	5940/8	25251/8	705,28		
6	Innovazione fondo incentivi PI		500,00	500,00	5940/13	25251/13	-		
5	Innovazione fondo incentivi Politiche sociali		500,00	500,00	5940/16	25251/16	-		
1	Acquisto attrezzature		1.315,06	1.315,06	5920/26	28930/110	-		
4	Acquisto attrezzature servizi demografici		7.263,00	7.263,00	7000/61	25200/5	7.263,00		
3	Ampliamento gattile comunale		2.500,00	2.500,00	5920/24	26300/153	-		
		3.700,00	255.134,58	258.834,58			228.188,37	0,00	0,00

AUTOFINANZIAMENTO									
DIP.	descrizione opera	previsioni bilancio 2020	variazioni di bilancio	assestato	capitolo entrata	capitolo spesa	impegnato 2020	FPV al 31/12/2020	impegnato 2021
5	Interventi nei diversi cimiteri	50.000,00		50.000,00	6542/200	25750/300	27.072,40		
		50.000,00	-	50.000,00			27.072,40	0,00	0,00

AVANZO ECONOMICO									
DIP.	descrizione opera	previsioni bilancio 2020	variazioni di bilancio	assestato	capitolo entrata	capitolo spesa	impegnato 2020	FPV al 31/12/2020	impegnato 2021
3	Riqualificazione corso Cairoli		120.000,00	120.000,00		26000/229	120.000,00		
5	Manutenzione str. Scuole		8.246,73	8.246,73		26200/52	7.801,27		
		0,00	128.246,73	128.246,73			127.801,27	0,00	0,00

CONTRIBUTI DA PRIVATI									
DIP.	descrizione opera	previsioni bilancio 2020	variazioni di bilancio	assestato	capitolo entrata	capitolo spesa	impegnato 2020	FPV al 31/12/2020	impegnato 2021
3	Riqualificazione Piazza F.lli Bandiera 2° lotto		4.660.000,00	4.660.000,00	7000/45	26000/189	-		
4	Riqualificazione fascia torrente San Bernardino	200.000,00	- 18.240,00	81.760,00	5920/21	26100/37	80.877,78		
3	Riqualificazione piano primo Villa San Remigio	2.500.000,00		2.500.000,00	5530/7	27000/33	-		
5	Messa in sicurezza locali ludoteca		25.000,00	25.000,00	5920/31	26300/165	25.000,00		
4	Indagini ambientali area limitrofa ex gasometro		10.000,00	10.000,00	5920/30	25250/221	7.289,50		
6	Acquisto mobili e arredi Biblioteca	5.000,00		5.000,00	5920/20	28930/711	4.955,64		
		2.705.000,00	4.676.760,00	7.281.760,00			118.122,92	0,00	0,00

RIMBORSI DA ASSICURAZIONE									
DIP.	descrizione opera	previsioni bilancio 2020	variazioni di bilancio	assestato	capitolo entrata	capitolo spesa	impegnato 2020	FPV al 31/12/2020	impegnato 2021
5	Impermeabilizzazione parcheggio Antoliva		47.130,25	47.130,25	5930/0	26000/210	47.130,25		
		0,00	47.130,25	47.130,25			47.130,25	0,00	0,00

FONDI EUROPEI PON									
DIP.	descrizione opera	previsioni bilancio 2020	variazioni di bilancio	assestato	capitolo entrata	capitolo spesa	impegnato 2020	FPV al 31/12/2020	impegnato 2021
5	Realizzazione ciclovie		37.473,00	37.473,00	7110/2	26000/205	37.473,00		
5	Adeguamento spazi edilizia scolastica post Covid19		130.000,00	130.000,00	7105/8	26200/45	129.997,66		
5	Progettazione ciclovie		10.000,00	10.000,00	7110/2	25250/220	10.000,00		
		0,00	177.473,00	177.473,00			177.470,66	0,00	0,00

FONDI EUROPEI									
DIP.	descrizione opera	previsioni bilancio 2020	variazioni di bilancio	assestato	capitolo entrata	capitolo spesa	impegnato 2020	FPV al 31/12/2020	impegnato 2021
4	Installazione Hotspot impianti wifi		15.000,00	15.000,00	7110/3	25200/7	15.000,00		
		0,00	15.000,00	15.000,00			15.000,00	0,00	0,00

ARTBONUS									
DIP.	descrizione opera	previsioni bilancio 2020	variazioni di bilancio	assestato	capitolo entrata	capitolo spesa	impegnato 2020	FPV al 31/12/2020	impegnato 2021
1	Artbonus Museo del Paesaggio		1.000,00	1.000,00	5530/3	26300/58	1.000,00		
			1.000,00	1.000,00			1.000,00	0,00	0,00

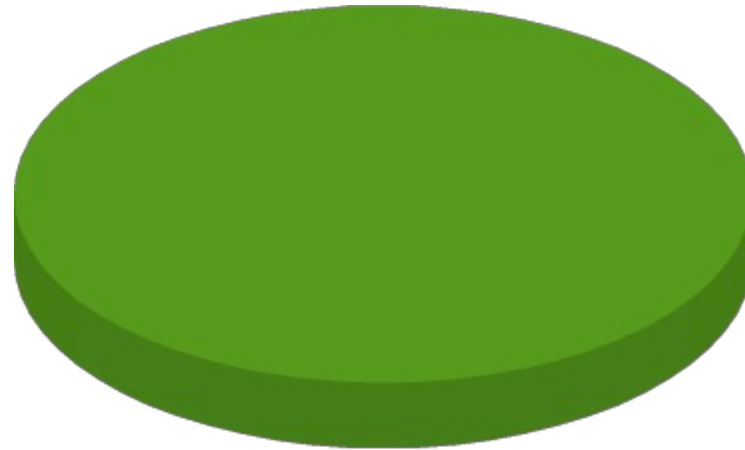
TOTALE COMPLESSIVO		7.287.700,00	8.535.057,88	15.822.757,88			5.453.677,00	380.000,00	380.000,00
---------------------------	--	---------------------	---------------------	----------------------	--	--	---------------------	-------------------	-------------------

Si precisa che l'importo impegnato fa riferimento allo stanziamento puro (prima del riaccertamento dei residui)

TITOLO 3 - SPESE PER INCREMENTO DI ATTIVITÀ FINANZIARIE

	<i>Assestato</i>	<i>Percentuale sul totale</i>	<i>Impegnato</i>	<i>Percentuale sul totale</i>	<i>F.P.V.</i>	<i>Percentuale sul totale</i>	<i>Minori Spese</i>	<i>Percentuale di realizzazione</i>	<i>Pagato</i>	<i>Percentuale sul totale</i>	<i>Da riportare</i>	<i>Percentuale di pagamento</i>
Macroaggregato 301 - Acquisizioni di attività finanziarie	0,00	0,000%	0,00	0,000%	0,00	0,000%	0,00	0,000%	0,00	0,000%	0,00	0,000%
Macroaggregato 302 - Concessione crediti di breve termine	0,00	0,000%	0,00	0,000%	0,00	0,000%	0,00	0,000%	0,00	0,000%	0,00	0,000%
Macroaggregato 303 - Concessione crediti di medio-lungo termine	0,00	0,000%	0,00	0,000%	0,00	0,000%	0,00	0,000%	0,00	0,000%	0,00	0,000%
Macroaggregato 304 - Altre spese per incremento di attività finanziarie	250.000,00	100,000%	250.000,00	100,000%	0,00	0,000%	0,00	100,000%	250.000,00	100,000%	0,00	100,000%
TOTALE	250.000,00	100,000%	250.000,00	100,000%	0,00	0,000%	0,00	100,000%	250.000,00	100,000%	0,00	100,000%

Impegnato di Competenza

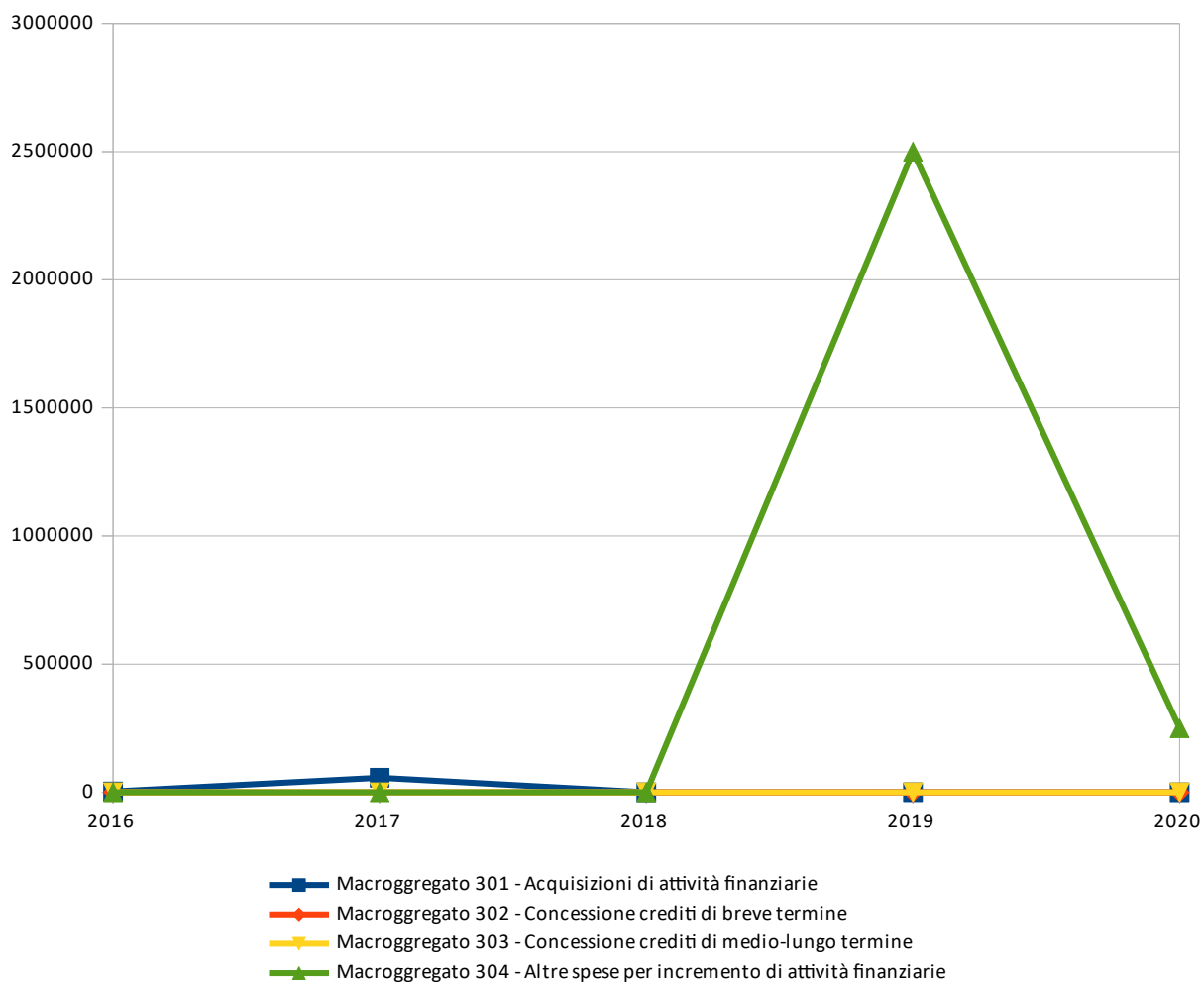


- Macroaggregato 301 - Acquisizioni di attività finanziarie
- Macroaggregato 302 - Concessione crediti di breve termine
- Macroaggregato 303 - Concessione crediti di medio-lungo termine
- Macroaggregato 304 - Altre spese per incremento di attività finanziarie

PROSPETTO QUINQUENNALE DELL'IMPEGNATO DI COMPETENZA DEL TITOLO 3

	2016	2017	2018	2019	2020
Macrogregato 301 - Acquisizioni di attività finanziarie	3.000,00	56.700,00	0,00	35,60	0,00
Macrogregato 302 - Concessione crediti di breve termine	0,00	0,00	0,00	0,00	0,00
Macrogregato 303 - Concessione crediti di medio-lungo termine	0,00	0,00	0,00	0,00	0,00
Macrogregato 304 - Altre spese per incremento di attività finanziarie	0,00	0,00	0,00	2.500.000,00	250.000,00
TOTALE	3.000,00	56.700,00	0,00	2.500.035,60	250.000,00


Nota: il prospetto prende in considerazione solo gli anni in cui vige l'attuale decreto D.Lgs. 118/11.



TITOLO 4 - RIMBORSO DI PRESTITI

	Assestato	Percentuale sul totale	Impegnato	Percentuale sul totale	F.P.V.	Percentuale sul totale	Minori Spese	Percentuale di realizzazione	Pagato	Percentuale sul totale	Da riportare	Percentuale di pagamento
Macroaggregato 401 - Rimborso di titoli obbligazionari	0,00	0,000%	0,00	0,000%	0,00	0,000%	0,00	0,000%	0,00	0,000%	0,00	0,000%
Macroaggregato 402 - Rimborso prestiti a breve termine	0,00	0,000%	0,00	0,000%	0,00	0,000%	0,00	0,000%	0,00	0,000%	0,00	0,000%
Macroaggregato 403 - Rimborso mutui e altri finanziamenti a medio lungo termine	1.619.024,37	100,000%	1.600.972,38	100,000%	0,00	0,000%	18.051,99	98,890%	1.600.972,38	100,000%	0,00	100,000%
Macroaggregato 404 - Rimborso di altre forme di indebitamento	0,00	0,000%	0,00	0,000%	0,00	0,000%	0,00	0,000%	0,00	0,000%	0,00	0,000%
Macroaggregato 405 - Fondi per rimborso prestiti	0,00	0,000%	0,00	0,000%	0,00	0,000%	0,00	0,000%	0,00	0,000%	0,00	0,000%
TOTALE	1.619.024,37	100,000%	1.600.972,38	100,000%	0,00	0,000%	18.051,99	98,890%	1.600.972,38	100,000%	0,00	100,000%

Impegnato di Competenza

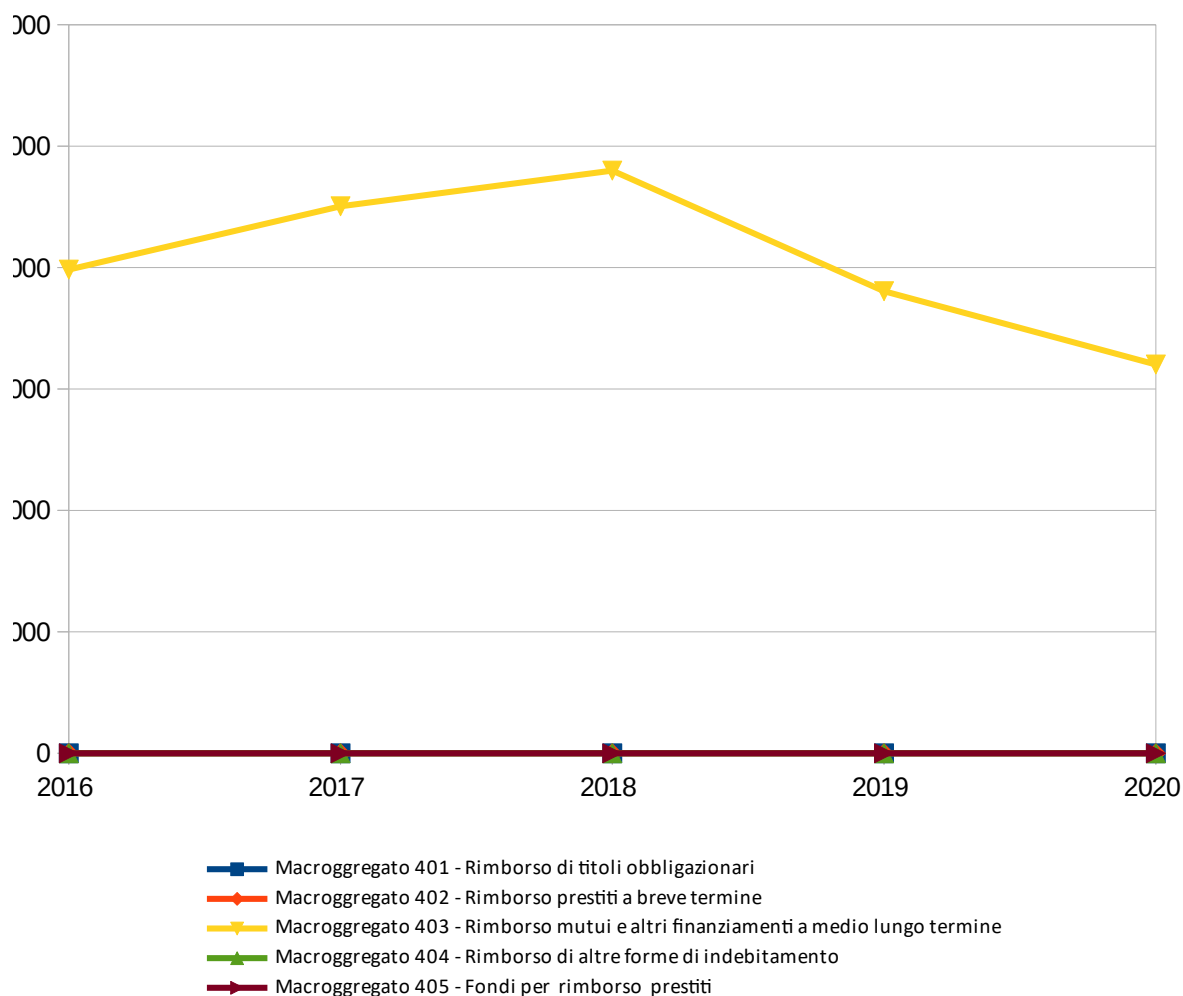


- Macroaggregato 401 - Rimborso di titoli obbligazionari
- Macroaggregato 402 - Rimborso prestiti a breve termine
- Macroaggregato 403 - Rimborso mutui e altri finanziamenti a medio lungo termine
- Macroaggregato 404 - Rimborso di altre forme di indebitamento
- Macroaggregato 405 - Fondi per rimborso prestiti

PROSPETTO QUINQUENNALE DELL'IMPEGNATO DI COMPETENZA DEL TITOLO 4

	2016	2017	2018	2019	2020
Macrogregato 401 - Rimborso di titoli obbligazionari	0,00	0,00	0,00	0,00	0,00
Macrogregato 402 - Rimborso prestiti a breve termine	0,00	0,00	0,00	0,00	0,00
Macrogregato 403 - Rimborso mutui e altri finanziamenti a medio lungo termine	1.991.805,84	2.252.499,06	2.399.559,85	1.902.700,67	1.600.972,38
Macrogregato 404 - Rimborso di altre forme di indebitamento	0,00	0,00	0,00	0,00	0,00
Macrogregato 405 - Fondi per rimborso prestiti	0,00	0,00	0,00	0,00	0,00
TOTALE	1.991.805,84	2.252.499,06	2.399.559,85	1.902.700,67	1.600.972,38

Nota: il prospetto prende in considerazione solo gli anni in cui vige l'attuale decreto D.Lgs. 118/11.



TITOLO 5 - CHIUSURA ANTICIPAZIONI DA ISTITUTO TESORIERE/CASSIERE

	<i>Assestato</i>	<i>Percentuale sul totale</i>	<i>Impegnato</i>	<i>Percentuale sul totale</i>	<i>F.P.V.</i>	<i>Percentuale sul totale</i>	<i>Minori Spese</i>	<i>Percentuale di realizzazione</i>	<i>Pagato</i>	<i>Percentuale sul totale</i>	<i>Da riportare</i>	<i>Percentuale di pagamento</i>
Macroaggregato 501 - Chiusura Anticipazioni ricevute da istituto tesoriere/cassiere	6.000.000,00	100,000%	0,00	0,000%	0,00	0,000%	6.000.000,00	0,000%	0,00	0,000%	0,00	0,000%
TOTALE	6.000.000,00	100,000%	0,00	0,000%	0,00	0,000%	6.000.000,00	0,000%	0,00	0,000%	0,00	0,000%

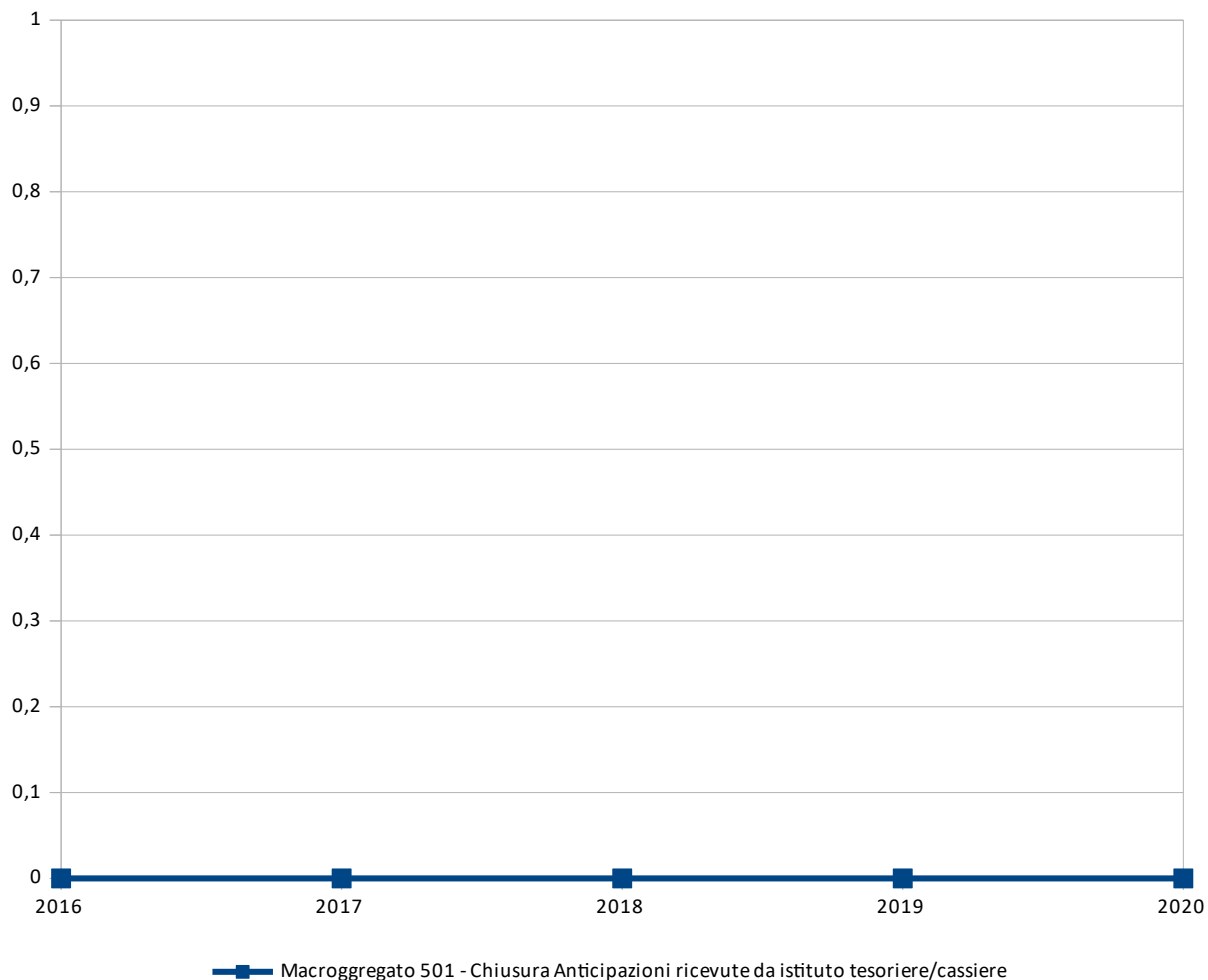
Impegnato di Competenza

- Macroaggregato 501 - Chiusura Anticipazioni ricevute da istituto tesoriere/cassiere

PROSPETTO QUINQUENNALE DELL'IMPEGNATO DI COMPETENZA DEL TITOLO 5

	2016	2017	2018	2019	2020
Macrogregato 501 - Chiusura Anticipazioni ricevute da istituto tesoriere/cassiere	0,00	0,00	0,00	0,00	0,00
TOTALE	0,00	0,00	0,00	0,00	0,00

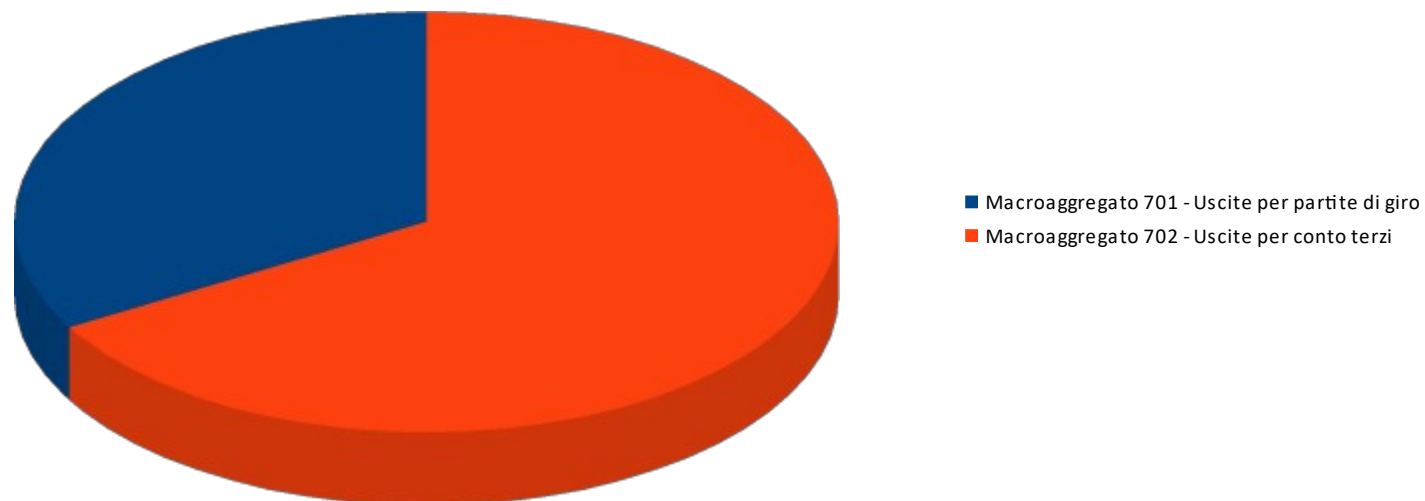
Nota: il prospetto prende in considerazione solo gli anni in cui vige l'attuale decreto D.Lgs. 118/11.



TITOLO 7 - SPESE PER CONTO TERZI E PARTITE DI GIRO

	<i>Assestato</i>	<i>Percentuale sul totale</i>	<i>Impegnato</i>	<i>Percentuale sul totale</i>	<i>F.P.V.</i>	<i>Percentuale sul totale</i>	<i>Minori Spese</i>	<i>Percentuale di realizzazione</i>	<i>Pagato</i>	<i>Percentuale sul totale</i>	<i>Da riportare</i>	<i>Percentuale di pagamento</i>
Macroaggregato 701 - Uscite per partite di giro	5.400.000,00	88,790%	4.198.233,01	98,720%	0,00	0,000%	1.201.766,99	77,750%	3.694.699,68	99,560%	503.533,33	88,010%
Macroaggregato 702 - Uscite per conto terzi	682.000,00	11,210%	54.478,02	1,280%	0,00	0,000%	627.521,98	7,990%	16.163,12	0,440%	38.314,90	29,670%
TOTALE	6.082.000,00	100,000%	4.252.711,03	100,000%	0,00	0,000%	1.829.288,97	69,920%	3.710.862,80	100,000%	541.848,23	87,260%

Impegnato di Competenza



PROSPETTO QUINQUENNALE DELL'IMPEGNATO DI COMPETENZA DEL TITOLO 7

	2016	2017	2018	2019	2020
Macrogregato 701 - Uscite per partite di giro	4.010.612,71	4.791.228,52	4.585.582,85	4.538.711,71	4.198.233,01
Macrogregato 702 - Uscite per conto terzi	70.914,59	119.037,47	97.238,37	76.441,94	54.478,02
TOTALE	4.081.527,30	4.910.265,99	4.682.821,22	4.615.153,65	4.252.711,03

Nota: il prospetto prende in considerazione solo gli anni in cui vige l'attuale decreto D.Lgs. 118/11.



4 - ANALISI DELLA GESTIONE DEI RESIDUI

In ossequio al principio contabile generale della prudenza e a quello applicato della contabilità finanziaria allegato al D.Lgs. 118/11, l'Ente ha effettuato la ricognizione dei residui attivi e passivi diretta a verificare:

- la fondatezza giuridica dei crediti accertati e dell'esigibilità del credito;
- l'affidabilità della scadenza dell'obbligazione prevista in occasione dell'accertamento o dell'impegno;
- il permanere delle posizioni debitorie effettive degli impegni assunti;
- la corretta classificazione e imputazione dei crediti e dei debiti in bilancio.

La ricognizione annuale dei residui attivi e passivi ha quindi consentito di individuare:

- a) i crediti di dubbia e difficile esazione;
- b) i crediti riconosciuti insussistenti, per l'avvenuta legale estinzione o per indebito o erroneo accertamento del credito;
- c) i debiti insussistenti;
- d) i crediti e i debiti non imputati correttamente in bilancio a seguito di errori materiali o di revisione della classificazione del bilancio, per i quali è stato necessario procedere ad una loro riclassificazione;
- e) i crediti e i debiti imputati all'esercizio di riferimento che non risultano di competenza finanziaria di tale esercizio, per i quali è stato necessario procedere alla reimputazione contabile all'esercizio in cui il credito o il debito sarà esigibile.

Con riferimento ai crediti di dubbia e difficile esazione accertati nell'esercizio, sulla base della ricognizione effettuata, si è provveduto all'accantonamento al Fondo Crediti di Dubbia e Difficile Esigibilità, accantonando a tal fine una quota dell'avanzo di amministrazione; al riguardo, si rinvia alla sezione 1.3 di tale relazione.

Considerato che, a seguito dell'adozione a regime del principio della competenza finanziaria cd. potenziata, i residui sono interamente costituiti da obbligazioni scadute, con riferimento a tali crediti saranno attivate le azioni di recupero mediante procedure coattive. I crediti e i debiti formalmente riconosciuti insussistenti per l'avvenuta legale estinzione (prescrizione) o per indebito o erroneo accertamento/impegno sono stati definitivamente eliminati dalle scritture e dai documenti di bilancio attraverso il provvedimento di riaccertamento dei residui. Nel caso in cui l'eliminazione o la riduzione del residuo passivo abbia riguardato una spesa avente vincolo di destinazione, l'economia conseguente ha mantenuto, per il medesimo ammontare, lo stesso vincolo applicato all'avanzo di amministrazione.

Dalla ricognizione non è sorta la necessità di procedere al riconoscimento formale di maggior crediti e debiti rispetto all'ammontare dei residui attivi e passivi contabilizzati; di conseguenza, non è stato necessario procedere all'accertamento e all'impegno di nuovi crediti o nuovi debiti imputati contabilmente alla competenza dell'esercizio. Non sono altresì emersi debiti assunti dall'Ente non registrati quando l'obbligazione è sorta; di conseguenza si è esclusa l'attivazione della procedura amministrativa di riconoscimento del debito fuori bilancio.

Il riaccertamento dei residui può infine riguardare crediti e debiti:

- non correttamente classificati in bilancio: si riporta che durante la ricognizione non sono risultati errori di classificazioni di Entrate o Spese;
- non correttamente imputati all'esercizio in quanto risultano non di competenza dell'esercizio cui sono stati imputati e non esigibili nel corso di tale esercizio. In tali casi si è proceduto come segue:
 - 1) nel bilancio dell'esercizio in corso si è provveduto a costituire (o a incrementare) il Fondo Pluriennale Vincolato per un importo pari a quello dell'impegno cancellato;
 - 2) nel primo esercizio del Bilancio di Previsione si è incrementato il Fondo Pluriennale iscritto tra le Entrate per un importo pari all'incremento del Fondo Pluriennale di cui al punto 1);
 - 3) nel Bilancio dell'esercizio cui la Spesa è reimputata si incrementano o si iscrivono gli stanziamenti di Spesa necessari per la reimputazione degli impegni.

4.1 ANALISI DELL'ENTRATA

	<i>Residui Iniziali</i>	<i>Percentuale sul totale</i>	<i>Maggiori/Minori Entrate</i>	<i>Percentuale sul totale</i>	<i>Residui conservati</i>	<i>Percentuale di conservazione</i>	<i>Incassato</i>	<i>Percentuale sul totale</i>	<i>Da riportare</i>	<i>Percentuale di incasso</i>	<i>di cui con anzianità superiore a 5 anni</i>	<i>Percentuale di anzianità superiore a 5 anni</i>
<i>Titolo 1</i>	6.773.329,98	25,210%	-668.950,76	82,830%	6.104.379,22	90,120%	2.433.159,20	34,520%	3.671.220,02	35,920%	241.979,72	6,590%
<i>Titolo 2</i>	663.903,74	2,470%	17.453,35	-2,160%	681.357,09	102,630%	182.297,01	2,590%	499.060,08	27,460%	108.386,17	21,720%
<i>Titolo 3</i>	2.116.141,32	7,880%	-85.396,68	10,570%	2.030.744,64	95,960%	995.193,93	14,120%	1.035.550,71	47,030%	1.789,00	0,170%
<i>Titolo 4</i>	14.571.478,18	54,240%	-45.011,42	5,570%	14.526.466,76	99,690%	3.438.250,84	48,780%	11.088.215,92	23,600%	75.001,13	0,680%
<i>Titolo 5</i>	2.645.075,91	9,850%	0,00	0,000%	2.645.075,91	100,000%	0,00	0,000%	2.645.075,91	0,000%	145.075,91	5,480%
<i>Titolo 6</i>	66.949,24	0,250%	0,00	0,000%	66.949,24	100,000%	0,00	0,000%	66.949,24	0,000%	66.949,24	100,000%
<i>Titolo 7</i>	0,00	0,000%	0,00	0,000%	0,00	0,000%	0,00	0,000%	0,00	0,000%	0,00	0,000%
<i>Titolo 9</i>	26.200,23	0,100%	-25.693,68	3,180%	506,55	1,930%	230,55	0,000%	276,00	0,880%	0,00	0,000%
TOTALE	26.863.078,60	100,000%	-807.599,19	100,000%	26.055.479,41	96,990%	7.049.131,53	100,000%	19.006.347,88	26,240%	639.181,17	3,360%

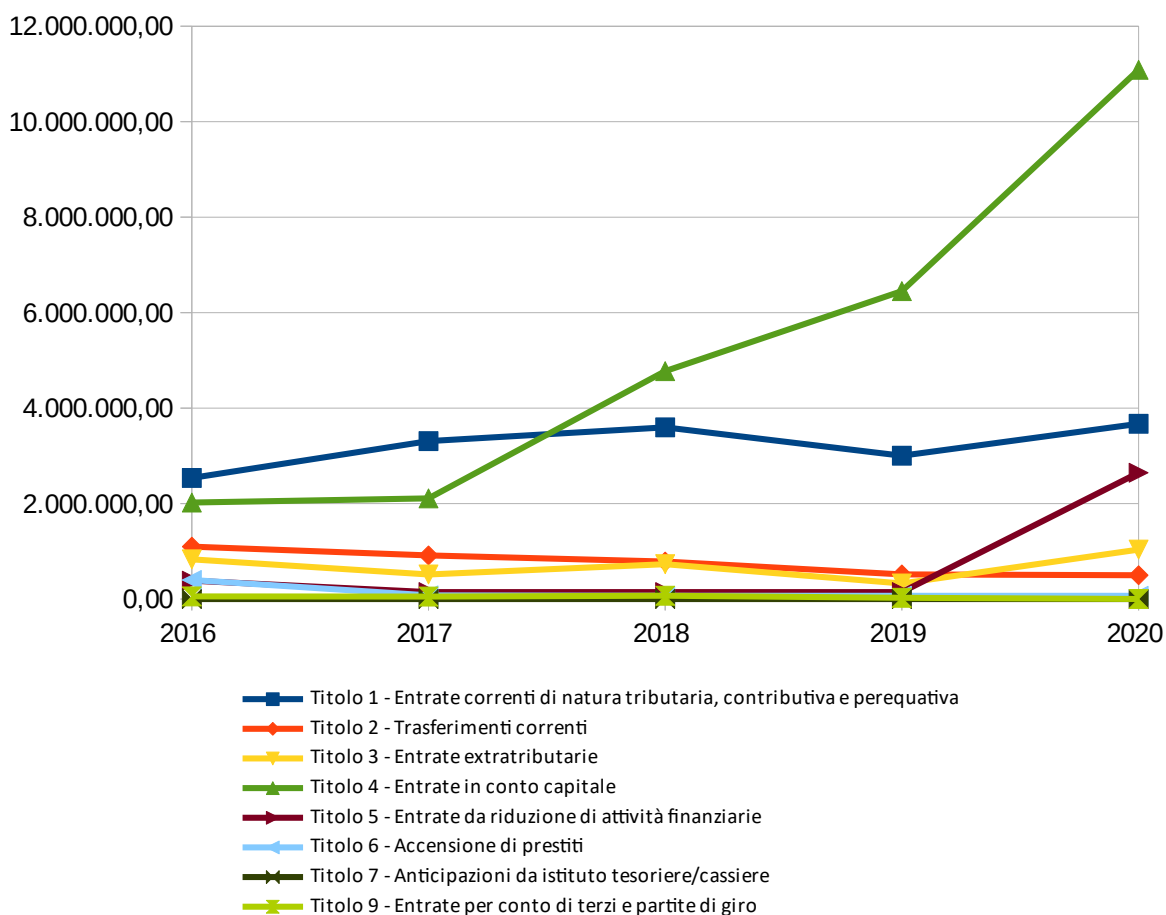
Residui Attivi da riportare

- Titolo 1
- Titolo 2
- Titolo 3
- Titolo 4
- Titolo 5
- Titolo 6
- Titolo 7
- Titolo 9

PROSPETTO PLURIENNALE DEI RESIDUI ATTIVI DA RIPORTARE

	2016	2017	2018	2019	2020
Titolo 1 - Entrate correnti di natura tributaria, contributiva e perequativa	2.536.334,78	3.308.643,79	3.595.880,08	3.002.428,31	3.671.220,02
Titolo 2 - Trasferimenti correnti	1.097.839,85	913.127,50	784.507,66	516.031,42	499.060,08
Titolo 3 - Entrate extratributarie	830.762,90	513.854,74	729.808,36	326.186,79	1.035.550,71
Titolo 4 - Entrate in conto capitale	2.022.022,66	2.108.112,87	4.774.550,06	6.451.141,82	11.088.215,92
Titolo 5 - Entrate da riduzione di attività finanziarie	384.325,91	145.075,91	145.075,91	145.075,91	2.645.075,91
Titolo 6 - Accensione di prestiti	398.457,80	76.628,80	68.598,68	66.949,24	66.949,24
Titolo 7 - Anticipazioni da istituto tesoriere/cassiere	0,00	0,00	0,00	0,00	0,00
Titolo 9 - Entrate per conto di terzi e partite di giro	54.462,42	51.011,02	68.200,26	25.914,68	276,00
TOTALE	7.324.206,32	7.116.454,63	10.166.621,01	10.533.728,17	19.006.347,88

Nota: il prospetto prende in considerazione solo gli anni in cui vige l'attuale decreto D.Lgs. 118/11.



4.2 ANALISI DELLA SPESA

	<i>Residui Iniziali</i>	<i>Percentuale sul totale</i>	<i>Minori Spese</i>	<i>Percentuale sul totale</i>	<i>Residui conservati</i>	<i>Percentuale di conservazione</i>	<i>Pagato</i>	<i>Percentuale sul totale</i>	<i>Da riportare</i>	<i>Percentuale di pagamento</i>	<i>di cui con anzianità superiore a 5 anni</i>	<i>Percentuale di anzianità superiore a 5 anni</i>
<i>Titolo 1</i>	6.425.331,98	60,980%	791.794,99	88,250%	5.633.536,99	87,680%	3.677.332,37	54,010%	1.956.204,62	57,230%	35.743,88	1,830%
<i>Titolo 2</i>	2.997.113,62	28,440%	96.357,01	10,740%	2.900.756,61	96,790%	2.610.367,79	38,340%	290.388,82	87,100%	22.630,33	7,790%
<i>Titolo 3</i>	0,00	0,000%	0,00	0,000%	0,00	0,000%	0,00	0,000%	0,00	0,000%	0,00	0,000%
<i>Titolo 4</i>	0,00	0,000%	0,00	0,000%	0,00	0,000%	0,00	0,000%	0,00	0,000%	0,00	0,000%
<i>Titolo 5</i>	0,00	0,000%	0,00	0,000%	0,00	0,000%	0,00	0,000%	0,00	0,000%	0,00	0,000%
<i>Titolo 7</i>	1.115.011,77	10,580%	9.056,96	1,010%	1.105.954,81	99,190%	521.490,43	7,660%	584.464,38	46,770%	410.930,34	70,310%
TOTALE	10.537.457,37	100,000%	897.208,96	100,000%	9.640.248,41	91,490%	6.809.190,59	100,000%	2.831.057,82	0,000%	469.304,55	16,580%

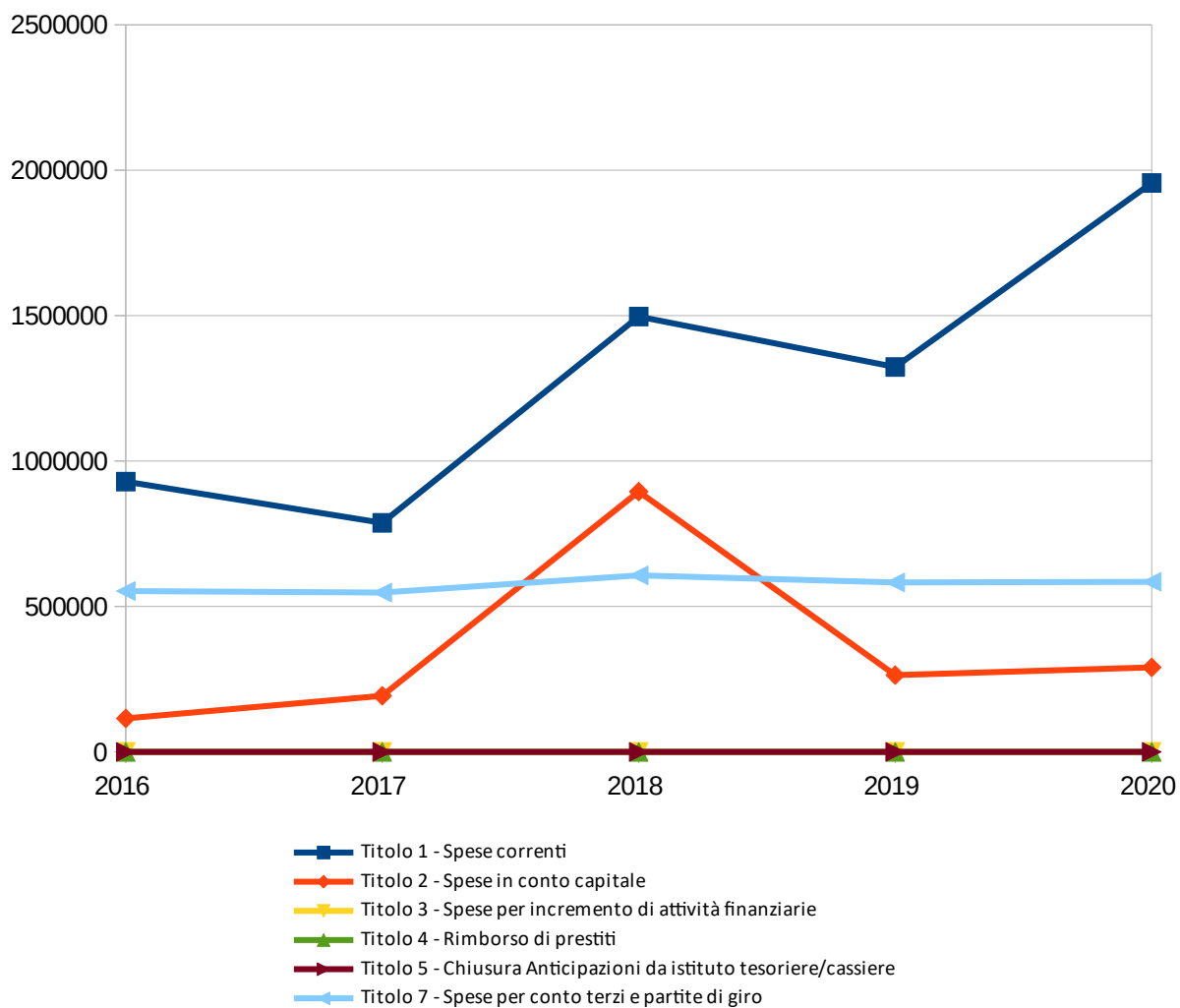
Residui Passivi da riportare

- Titolo 1
- Titolo 2
- Titolo 3
- Titolo 4
- Titolo 5
- Titolo 7

PROSPETTO PLURIENNALE DEI RESIDUI PASSIVI DA RIPORTARE

	2016	2017	2018	2019	2020
Titolo 1 - Spese correnti	929.100,01	787.500,74	1.496.711,55	1.323.386,02	1.956.204,62
Titolo 2 - Spese in conto capitale	114.865,78	192.693,01	894.861,05	263.896,23	290.388,82
Titolo 3 - Spese per incremento di attività finanziarie	0,00	0,00	0,00	0,00	0,00
Titolo 4 - Rimborso di prestiti	0,00	0,00	0,00	0,00	0,00
Titolo 5 - Chiusura Anticipazioni da istituto tesoriere/cassiere	0,00	0,00	0,00	0,00	0,00
Titolo 7 - Spese per conto terzi e partite di giro	552.808,88	547.757,96	606.826,08	582.594,75	584.464,38
TOTALE	1.596.774,67	1.527.951,71	2.998.398,68	2.169.877,00	2.831.057,82

Nota: il prospetto prende in considerazione solo gli anni in cui vige l'attuale decreto D.Lgs. 118/11.



5 - ANALISI DELLA GESTIONE DELLA CASSA**5.1 QUADRO GENERALE RIASSUNTIVO DELLA GESTIONE DI CASSA**

ENTRATE	<i>Incassato 2016</i>	<i>Incassato 2017</i>	<i>Incassato 2018</i>	<i>Incassato 2019</i>	<i>Incassato 2020</i>	SPESE	<i>Pagato 2016</i>	<i>Pagato 2017</i>	<i>Pagato 2018</i>	<i>Pagato 2019</i>	<i>Pagato 2020</i>
<i>Fondo di cassa all'inizio dell'esercizio</i>	8.290.929,70	10.414.172,70	9.068.817,19	10.146.460,78	8.227.339,33						
<i>Titolo 1</i>	19.438.454,72	18.006.686,44	21.975.863,01	21.013.344,50	18.383.468,63						
<i>Titolo 2</i>	1.910.250,70	1.730.825,09	1.884.198,89	2.006.420,16	6.397.142,15						
<i>Titolo 3</i>	10.919.374,95	10.552.085,61	10.049.191,73	9.628.504,72	7.083.653,44	<i>Titolo 1</i>	29.843.438,26	29.762.133,95	29.255.682,72	30.629.363,65	26.123.307,04
<i>Titolo 4</i>	4.027.213,15	4.312.330,04	4.992.071,84	5.999.482,80	6.709.048,29	<i>Titolo 2</i>	2.326.546,81	4.623.294,51	6.472.148,51	7.948.411,40	8.092.748,76
<i>Titolo 5</i>	22.707,33	239.250,00	0,00	0,00	0,00	<i>Titolo 3</i>	3.000,00	0,00	56.700,00	2.500.035,60	250.000,00
<i>Totale Entrate Finali</i>	36.318.000,85	34.841.177,18	38.901.325,47	38.647.752,18	38.573.312,51	<i>Totale spese Finali</i>	32.172.985,07	34.385.428,46	35.784.531,23	41.077.810,65	34.466.055,80
<i>Titolo 6</i>	18.166,28	425.823,06	215.362,79	2.501.649,44	250.000,00	<i>Titolo 4</i>	1.991.805,84	2.252.499,06	2.399.559,85	1.902.700,67	1.600.972,38
<i>Titolo 7</i>	0,00	0,00	0,00	0,00	0,00	<i>Titolo 5</i>	0,00	0,00	0,00	0,00	0,00
<i>Titolo 9</i>	4.102.525,68	4.409.376,84	4.682.785,74	4.614.944,83	4.252.908,98	<i>Titolo 7</i>	4.150.658,90	4.383.805,07	4.537.739,33	4.702.956,58	4.232.353,23
<i>Totale dell'Esercizio</i>	40.438.692,81	39.676.377,08	43.799.474,00	45.764.346,45	43.076.221,49	<i>Totale dell'Esercizio</i>	38.315.449,81	41.021.732,59	42.721.830,41	47.683.467,90	40.299.381,41
TOTALE COMPLESSIVO	48.729.622,51	50.090.549,78	52.868.291,19	55.910.807,23	51.303.560,82	TOTALE COMPLESSIVO	38.315.449,81	41.021.732,59	42.721.830,41	47.683.467,90	40.299.381,41
						<i>FONDO DI CASSA</i>	10.414.172,70	9.068.817,19	10.146.460,78	8.227.339,33	11.004.179,41
TOTALE A PAREGGIO	48.729.622,51	50.090.549,78	52.868.291,19	55.910.807,23	51.303.560,82	TOTALE A PAREGGIO	48.729.622,51	50.090.549,78	52.868.291,19	55.910.807,23	51.303.560,82

5.2 ANALISI DELL'ENTRATA

	<i>Assestato</i>	<i>Percentuale sul totale</i>	<i>Incassato di competenza</i>	<i>Incassato a residuo</i>	<i>Totale Incassato</i>	<i>Percentuale di competenza</i>	<i>Percentuale a residuo</i>	<i>Percentuale su totale</i>	<i>Percentuale di incasso</i>
<i>Fondo di Cassa</i>	8.227.339,33	9,240%	0,00	8.227.339,33	8.227.339,33	0,000%	53,860%	16,040%	100,000%
<i>Titolo 1</i>	26.496.434,96	29,760%	15.950.309,43	2.433.159,20	18.383.468,63	44,270%	15,930%	35,830%	69,380%
<i>Titolo 2</i>	7.251.126,38	8,140%	6.214.845,14	182.297,01	6.397.142,15	17,250%	1,190%	12,470%	88,220%
<i>Titolo 3</i>	10.939.549,29	12,290%	6.088.459,51	995.193,93	7.083.653,44	16,900%	6,510%	13,810%	64,750%
<i>Titolo 4</i>	29.032.319,14	32,610%	3.270.797,45	3.438.250,84	6.709.048,29	9,080%	22,510%	13,080%	23,110%
<i>Titolo 5</i>	2.895.075,91	3,250%	0,00	0,00	0,00	0,000%	0,000%	0,000%	0,000%
<i>Titolo 6</i>	316.949,24	0,360%	250.000,00	0,00	250.000,00	0,690%	0,000%	0,490%	78,880%
<i>Titolo 7</i>	6.000.000,00	6,740%	0,00	0,00	0,00	0,000%	0,000%	0,000%	0,000%
<i>Titolo 9</i>	6.108.200,23	6,860%	4.252.678,43	230,55	4.252.908,98	11,800%	0,000%	8,290%	69,630%
TOTALE	89.039.655,16	100,000%	36.027.089,96	15.276.470,86	51.303.560,82	100,000%	100,000%	100,000%	57,620%

Incassi

- Fondo di Cassa
- Titolo 1
- Titolo 2
- Titolo 3
- Titolo 4
- Titolo 5
- Titolo 6
- Titolo 7
- Titolo 9

PROSPETTO PLURIENNALE DELLE RISCOSSIONI

	2016	2017	2018	2019	2020
Titolo 1 - Entrate correnti di natura tributaria, contributiva e perequativa	19.438.454,72	18.006.686,44	21.975.863,01	21.013.344,50	18.383.468,63
Titolo 2 - Trasferimenti correnti	1.910.250,70	1.730.825,09	1.884.198,89	2.006.420,16	6.397.142,15
Titolo 3 - Entrate extratributarie	10.919.374,95	10.552.085,61	10.049.191,73	9.628.504,72	7.083.653,44
Titolo 4 - Entrate in conto capitale	4.027.213,15	4.312.330,04	4.992.071,84	5.999.482,80	6.709.048,29
Titolo 5 - Entrate da riduzione di attività finanziarie	22.707,33	239.250,00	0,00	0,00	0,00
Titolo 6 - Accensione di prestiti	18.166,28	425.823,06	215.362,79	2.501.649,44	250.000,00
Titolo 7 - Anticipazioni da istituto tesoriere/cassiere	0,00	0,00	0,00	0,00	0,00
Titolo 9 - Entrate per conto di terzi e partite di giro	4.102.525,68	4.409.376,84	4.682.785,74	4.614.944,83	4.252.908,98
TOTALE	40.438.692,81	39.676.377,08	43.799.474,00	45.764.346,45	43.076.221,49

Nota: il prospetto prende in considerazione solo gli anni in cui vige l'attuale decreto D.Lgs. 118/11.



- Titolo 1 - Entrate correnti di natura tributaria, contributiva e perequativa
- ◆ Titolo 2 - Trasferimenti correnti
- ▼ Titolo 3 - Entrate extratributarie
- ▲ Titolo 4 - Entrate in conto capitale
- ▶ Titolo 5 - Entrate da riduzione di attività finanziarie
- ◀ Titolo 6 - Accensione di prestiti
- ✕ Titolo 7 - Anticipazioni da istituto tesoriere/cassiere
- ✕ Titolo 9 - Entrate per conto di terzi e partite di giro

5.3 ANALISI DELLA SPESA

	<i>Assestato</i>	<i>Percentuale sul totale</i>	<i>Pagato di competenza</i>	<i>Pagato a residuo</i>	<i>Totale Pagato</i>	<i>Percentuale di competenza</i>	<i>Percentuale a residuo</i>	<i>Percentuale su totale</i>	<i>Percentuale di pagamento</i>
<i>Titolo 1</i>	39.374.603,46	43,360%	22.445.974,67	3.677.332,37	26.123.307,04	67,020%	54,010%	64,820%	66,350%
<i>Titolo 2</i>	36.361.689,92	40,040%	5.482.380,97	2.610.367,79	8.092.748,76	16,370%	38,340%	20,080%	22,260%
<i>Titolo 3</i>	250.000,00	0,280%	250.000,00	0,00	250.000,00	0,750%	0,000%	0,620%	100,000%
<i>Titolo 4</i>	1.619.024,37	1,780%	1.600.972,38	0,00	1.600.972,38	4,780%	0,000%	3,970%	98,890%
<i>Titolo 5</i>	6.000.000,00	6,610%	0,00	0,00	0,00	0,000%	0,000%	0,000%	0,000%
<i>Titolo 7</i>	7.197.011,77	7,930%	3.710.862,80	521.490,43	4.232.353,23	11,080%	7,660%	10,500%	58,810%
TOTALE	90.802.329,52	100,000%	33.490.190,82	6.809.190,59	40.299.381,41	100,000%	100,000%	100,000%	44,380%

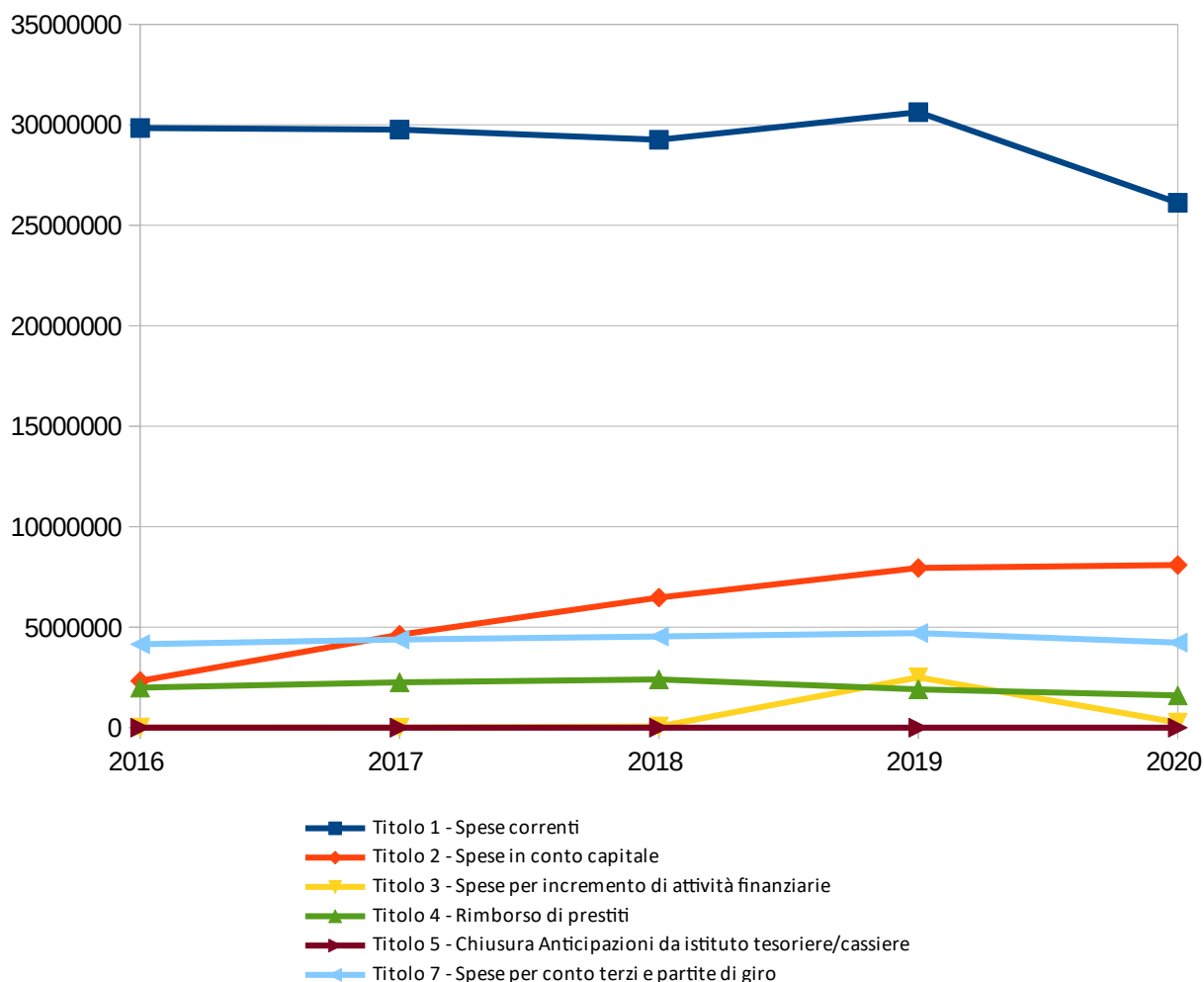
Pagamenti

- Titolo 1
- Titolo 2
- Titolo 3
- Titolo 4
- Titolo 5
- Titolo 7

PROSPETTO PLURIENNALE DEI PAGAMENTI

	2016	2017	2018	2019	2020
Titolo 1 - Spese correnti	29.843.438,26	29.762.133,95	29.255.682,72	30.629.363,65	26.123.307,04
Titolo 2 - Spese in conto capitale	2.326.546,81	4.623.294,51	6.472.148,51	7.948.411,40	8.092.748,76
Titolo 3 - Spese per incremento di attività finanziarie	3.000,00	0,00	56.700,00	2.500.035,60	250.000,00
Titolo 4 - Rimborso di prestiti	1.991.805,84	2.252.499,06	2.399.559,85	1.902.700,67	1.600.972,38
Titolo 5 - Chiusura Anticipazioni da istituto tesoriere/cassiere	0,00	0,00	0,00	0,00	0,00
Titolo 7 - Spese per conto terzi e partite di giro	4.150.658,90	4.383.805,07	4.537.739,33	4.702.956,58	4.232.353,23
TOTALE	38.315.449,81	41.021.732,59	42.721.830,41	47.683.467,90	40.299.381,41

Nota: il prospetto prende in considerazione solo gli anni in cui vige l'attuale decreto D.Lgs. 118/11.



6 - ANALISI DEL BUDGET DI COMPETENZA PER RESPONSABILE**6.1 ANALISI DELL'ENTRATA**

	<i>Assestato</i>	<i>Percentuale sul totale</i>	<i>Accertato*</i>	<i>Percentuale sul totale</i>	<i>Maggiori/ Minori Entrate</i>	<i>Percentuale di realizzazione</i>	<i>Incassato*</i>	<i>Percentuale sul totale</i>	<i>Da riportare</i>	<i>Percentuale di incasso</i>
Resp. di Servizio partita di giro										
Resp. di Capitolo partita di giro	6.082.000,00	7,350%	4.252.711,03	6,710%	-1.829.288,97	69,920%	4.252.678,43	7,520%	32,60	100,000%
Totale Resp. di Servizio partita di giro	6.082.000,00	7,350%	4.252.711,03	6,710%	-1.829.288,97	69,920%	4.252.678,43	7,520%	32,60	100,000%
Resp. di Servizio SEGRETERIA E PROTOCOLLO - MESSI										
Resp. di Capitolo SEGRETERIA E PROTOCOLLO	0,00	0,000%	0,00	0,000%	0,00	0,000%	0,00	0,000%	0,00	0,000%
Resp. di Capitolo MESSI	3.000,00	0,000%	2.359,72	0,000%	-640,28	78,660%	2.359,72	0,000%	0,00	100,000%
Totale Resp. di Servizio SEGRETERIA E PROTOCOLLO - MESSI	3.000,00	0,000%	2.359,72	0,000%	-640,28	78,660%	2.359,72	0,000%	0,00	100,000%
Resp. di Servizio PERSONALE E ORGANIZZAZIONE										
Resp. di Capitolo PERSONALE	329.460,20	0,400%	258.082,58	0,410%	-71.377,62	78,330%	214.909,07	0,380%	43.173,51	83,270%
Totale Resp. di Servizio PERSONALE E ORGANIZZAZIONE	329.460,20	0,400%	258.082,58	0,410%	-71.377,62	78,330%	214.909,07	0,380%	43.173,51	83,270%
Resp. di Servizio AVVOCATURA										
Resp. di Capitolo AVVOCATURA	136.063,85	0,160%	140.526,52	0,220%	4.462,67	103,280%	117.813,86	0,210%	22.712,66	83,840%
Totale Resp. di Servizio AVVOCATURA	136.063,85	0,160%	140.526,52	0,220%	4.462,67	103,280%	117.813,86	0,210%	22.712,66	83,840%
Resp. di Servizio STAFF										
Resp. di Capitolo GABINETTO DEL SINDACO	0,00	0,000%	0,00	0,000%	0,00	0,000%	0,00	0,000%	0,00	0,000%
Totale Resp. di Servizio STAFF	0,00	0,000%	0,00	0,000%	0,00	0,000%	0,00	0,000%	0,00	0,000%
Resp. di Servizio BILANCIO E CONTABILITA'										

Resp. di Capitolo BILANCIO E CONTABILITA'	15.851.942,58	19,170%	9.588.088,81	15,130%	-6.263.853,77	60,490%	8.973.329,10	15,870%	614.759,71	93,590%
Totale Resp. di Servizio BILANCIO E CONTABILITA'	15.851.942,58	19,170%	9.588.088,81	15,130%	-6.263.853,77	60,490%	8.973.329,10	15,870%	614.759,71	93,590%
Resp. di Servizio TRIBUTI										
Resp. di Capitolo TRIBUTI	17.429.251,98	21,080%	17.453.133,14	27,530%	23.881,16	100,140%	13.472.807,73	23,820%	3.980.325,41	77,190%
Resp. di Capitolo TRASPORTI E MOBILITA' SOSTENIBILE	209.926,21	0,250%	188.136,65	0,300%	-21.789,56	89,620%	120.136,65	0,210%	68.000,00	63,860%
Totale Resp. di Servizio TRIBUTI	17.639.178,19	21,330%	17.641.269,79	27,830%	2.091,60	100,010%	13.592.944,38	24,040%	4.048.325,41	77,050%
Resp. di Servizio EDILIZIA RESIDENZIALE PUBBLICA										
Resp. di Capitolo EDILIZIA RESIDENZIALE PUBBLICA	881.557,30	1,070%	777.132,85	1,230%	-104.424,45	88,150%	52.543,64	0,090%	724.589,21	6,760%
Totale Resp. di Servizio EDILIZIA RESIDENZIALE PUBBLICA	881.557,30	1,070%	777.132,85	1,230%	-104.424,45	88,150%	52.543,64	0,090%	724.589,21	6,760%
Resp. di Servizio LAVORI PUBBLICI										
Resp. di Capitolo LAVORI PUBBLICI	9.244.822,64	11,180%	330.039,60	0,520%	-8.914.783,04	3,570%	284.547,83	0,500%	45.491,77	86,220%
Totale Resp. di Servizio LAVORI PUBBLICI	9.244.822,64	11,180%	330.039,60	0,520%	-8.914.783,04	3,570%	284.547,83	0,500%	45.491,77	86,220%
Resp. di Servizio EDILIZIA PRIVATA										
Resp. di Capitolo EDILIZIA PRIVATA	1.080.643,97	1,310%	926.272,34	1,460%	-154.371,63	85,710%	924.027,90	1,630%	2.244,44	99,760%
Totale Resp. di Servizio EDILIZIA PRIVATA	1.080.643,97	1,310%	926.272,34	1,460%	-154.371,63	85,710%	924.027,90	1,630%	2.244,44	99,760%
Resp. di Servizio URBANISTICA										
Resp. di Capitolo URBANISTICA	0,00	0,000%	0,00	0,000%	0,00	0,000%	0,00	0,000%	0,00	0,000%
Totale Resp. di Servizio URBANISTICA	0,00	0,000%	0,00	0,000%	0,00	0,000%	0,00	0,000%	0,00	0,000%
Resp. di Servizio AMBIENTE										
Resp. di Capitolo AMBIENTE	31.679,84	0,040%	31.696,37	0,050%	16,53	100,050%	9.955,71	0,020%	21.740,66	31,410%
Totale Resp. di Servizio AMBIENTE	31.679,84	0,040%	31.696,37	0,050%	16,53	100,050%	9.955,71	0,020%	21.740,66	31,410%
Resp. di Servizio PATRIMONIO E DEMANIO IDRICO LACUALE										
Resp. di Capitolo PATRIMONIO	1.541.016,90	1,860%	486.188,91	0,770%	-1.054.827,99	31,550%	431.336,14	0,760%	54.852,77	88,720%
Totale Resp. di Servizio PATRIMONIO E DEMANIO	1.541.016,90	1,860%	486.188,91	0,770%	-1.054.827,99	31,550%	431.336,14	0,760%	54.852,77	88,720%

IDRICO LACUALE										
Resp. di Servizio SUAP E COMMERCIO										
Resp. di Capitolo SUAP E COMMERCIO	70.151,05	0,080%	55.273,25	0,090%	-14.877,80	78,790%	51.474,87	0,090%	3.798,38	93,130%
Totale Resp. di Servizio SUAP E COMMERCIO	70.151,05	0,080%	55.273,25	0,090%	-14.877,80	78,790%	51.474,87	0,090%	3.798,38	93,130%
Resp. di Servizio SERVIZI INFORMATICI E S.I.T., OSSERVATORIO STATIST										
Resp. di Capitolo SERVIZI INFORMATICI E S.I.T.	20.000,00	0,020%	17.440,00	0,030%	-2.560,00	87,200%	2.704,92	0,000%	14.735,08	15,510%
Resp. di Capitolo OSSERVATORIO STATISTICO	5.446,56	0,010%	5.572,23	0,010%	125,67	102,310%	5.572,23	0,010%	0,00	100,000%
Totale Resp. di Servizio SERVIZI INFORMATICI E S.I.T., OSSERVATORIO STATIST	25.446,56	0,030%	23.012,23	0,040%	-2.434,33	90,430%	8.277,15	0,010%	14.735,08	35,970%
Resp. di Servizio MANUTENZIONI ORDINARIE										
Resp. di Capitolo PROGETTAZIONI - MANUTENZIONI ORDINARIE	40.240,00	0,050%	11.184,37	0,020%	-29.055,63	27,790%	11.184,37	0,020%	0,00	100,000%
Resp. di Capitolo SUPERATO - SERVIZI AMMINISTRATIVI CIMITERIALI	603.535,00	0,730%	711.784,75	1,120%	108.249,75	117,940%	665.462,57	1,180%	46.322,18	93,490%
Totale Resp. di Servizio MANUTENZIONI ORDINARIE	643.775,00	0,780%	722.969,12	1,140%	79.194,12	112,300%	676.646,94	1,200%	46.322,18	93,590%
Resp. di Servizio MANUTENZIONI ORDINARIE E STRAORDINARIE										
Resp. di Capitolo MANUTENZIONI ORDINARIE E STRAORDINARIE	1.415.381,02	1,710%	843.288,50	1,330%	-572.092,52	59,580%	452.265,57	0,800%	391.022,93	53,630%
Totale Resp. di Servizio MANUTENZIONI ORDINARIE E STRAORDINARIE	1.415.381,02	1,710%	843.288,50	1,330%	-572.092,52	59,580%	452.265,57	0,800%	391.022,93	53,630%
Resp. di Servizio POLIZIA LOCALE,AREE SOSTA,PROT.CIVILE,SICUREZZA L										
Resp. di Capitolo POLIZIA LOCALE - AREE DI SOSTA	1.395.441,46	1,690%	1.367.671,91	2,160%	-27.769,55	98,010%	1.343.766,03	2,380%	23.905,88	98,250%
Resp. di Capitolo SICUREZZA SUL LAVORO	72.675,19	0,090%	72.675,18	0,110%	-0,01	100,000%	72.675,18	0,130%	0,00	100,000%
Totale Resp. di Servizio POLIZIA LOCALE,AREE SOSTA,PROT.CIVILE,SICUREZZA L	1.468.116,65	1,780%	1.440.347,09	2,270%	-27.769,56	98,110%	1.416.441,21	2,500%	23.905,88	98,340%
Resp. di Servizio PROTEZIONE CIVILE										

Resp. di Capitolo PROTEZIONE CIVILE	0,00	0,000%	0,00	0,000%	0,00	0,000%	0,00	0,000%	0,00	0,000%
Totale Resp. di Servizio PROTEZIONE CIVILE	0,00	0,000%	0,00	0,000%	0,00	0,000%	0,00	0,000%	0,00	0,000%
Resp. di Servizio ASILI NIDO, POL.GIOVANILI, POL.SOCIALI E P.I.										
Resp. di Capitolo ASILI NIDO	593.779,19	0,720%	655.375,24	1,030%	61.596,05	110,370%	617.288,84	1,090%	38.086,40	94,190%
Resp. di Capitolo POLITICHE GIOVANILI	15.000,00	0,020%	15.000,00	0,020%	0,00	100,000%	10.359,12	0,020%	4.640,88	69,060%
Resp. di Capitolo POLITICHE SOCIALI	402.571,82	0,490%	395.414,54	0,620%	-7.157,28	98,220%	389.864,98	0,690%	5.549,56	98,600%
Resp. di Capitolo P.I.- SCUOLE MATERNE, ELEMENTARI, MEDIE INF. E SUP.	102.059,49	0,120%	93.510,21	0,150%	-8.549,28	91,620%	67.663,68	0,120%	25.846,53	72,360%
Resp. di Capitolo P.I. - MENSA SCOLASTICA / CUCINA CENTRALIZZATA	425.000,00	0,510%	440.515,14	0,690%	15.515,14	103,650%	440.515,14	0,780%	0,00	100,000%
Resp. di Capitolo P.I. - TRASPORTO SCOLASTICO E SERVIZI AUSILIARI	114.680,54	0,140%	123.666,59	0,200%	8.986,05	107,840%	123.566,59	0,220%	100,00	99,920%
Totale Resp. di Servizio ASILI NIDO, POL.GIOVANILI, POL.SOCIALI E P.I.	1.653.091,04	2,000%	1.723.481,72	2,720%	70.390,68	104,260%	1.649.258,35	2,920%	74.223,37	95,690%
Resp. di Servizio DEMANIO IDRICO LACUALE										
Resp. di Capitolo DEMANIO IDRICO LACUALE	1.170.000,00	1,410%	1.056.261,61	1,670%	-113.738,39	90,280%	1.039.136,46	1,840%	17.125,15	98,380%
Totale Resp. di Servizio DEMANIO IDRICO LACUALE	1.170.000,00	1,410%	1.056.261,61	1,670%	-113.738,39	90,280%	1.039.136,46	1,840%	17.125,15	98,380%
Resp. di Servizio SERVIZI E IMPIANTI SPORTIVI										
Resp. di Capitolo SERVIZI E IMPIANTI SPORTIVI	115.026,76	0,140%	95.026,06	0,150%	-20.000,70	82,610%	34.690,67	0,060%	60.335,39	36,510%
Totale Resp. di Servizio SERVIZI E IMPIANTI SPORTIVI	115.026,76	0,140%	95.026,06	0,150%	-20.000,70	82,610%	34.690,67	0,060%	60.335,39	36,510%
Resp. di Servizio PROGETTAZIONI - FUNZIONAMENTO LL.PP.										
Resp. di Capitolo PROGETTAZIONI - FUNZIONAMENTO LL.PP.	29.400,00	0,040%	7.579,39	0,010%	-21.820,61	25,780%	7.579,39	0,010%	0,00	100,000%
Totale Resp. di Servizio PROGETTAZIONI - FUNZIONAMENTO LL.PP.	29.400,00	0,040%	7.579,39	0,010%	-21.820,61	25,780%	7.579,39	0,010%	0,00	100,000%
Resp. di Servizio CONTRATTI (ART. 97 C. 4)										

LETTERA C, TUEL)										
Resp. di Capitolo CONTRATTI (ART. 97 C. 4 LETTERA C, TUEL)	30.000,00	0,040%	14.332,03	0,020%	-15.667,97	47,770%	14.332,03	0,030%	0,00	100,000%
Totale Resp. di Servizio CONTRATTI (ART. 97 C. 4 LETTERA C, TUEL)	30.000,00	0,040%	14.332,03	0,020%	-15.667,97	47,770%	14.332,03	0,030%	0,00	100,000%
Resp. di Servizio GARE, CENTRALE COMMITTENZA, ASSICURAZIONI-SINISTRI										
Resp. di Capitolo GARE - CENTRALE DI COMMITTENZA	19.975,00	0,020%	10.508,57	0,020%	-9.466,43	52,610%	9.909,62	0,020%	598,95	94,300%
Resp. di Capitolo CENTRALE DI COMMITTENZA	59.757,99	0,070%	57.059,98	0,090%	-2.698,01	95,490%	28.175,60	0,050%	28.884,38	49,380%
Resp. di Capitolo ASSICURAZIONI E SINISTRI	20.000,00	0,020%	4.378,14	0,010%	-15.621,86	21,890%	4.378,14	0,010%	0,00	100,000%
Totale Resp. di Servizio GARE, CENTRALE COMMITTENZA, ASSICURAZIONI-SINISTRI	99.732,99	0,120%	71.946,69	0,110%	-27.786,30	72,140%	42.463,36	0,080%	29.483,33	59,020%
Resp. di Servizio SUPERATO CULTURA-RAPPORTI CON FONDAZIONE MAGGIORE										
Resp. di Capitolo CULTURA	67.540,00	0,080%	33.711,47	0,050%	-33.828,53	49,910%	8.527,47	0,020%	25.184,00	25,300%
Resp. di Capitolo RAPPORTI CON LA FONDAZIONE TEATRO IL MAGGIORE	226.136,43	0,270%	226.136,43	0,360%	0,00	100,000%	0,00	0,000%	226.136,43	0,000%
Totale Resp. di Servizio SUPERATO CULTURA-RAPPORTI CON FONDAZIONE MAGGIORE	293.676,43	0,360%	259.847,90	0,410%	-33.828,53	88,480%	8.527,47	0,020%	251.320,43	3,280%
Resp. di Servizio SUPERATO - PROMOZIONE DEL TURISMO E IAT										
Resp. di Capitolo PROMOZIONE DEL TURISMO E IAT	28.326,10	0,030%	8.326,10	0,010%	-20.000,00	29,390%	6.990,25	0,010%	1.335,85	83,960%
Totale Resp. di Servizio SUPERATO - PROMOZIONE DEL TURISMO E IAT	28.326,10	0,030%	8.326,10	0,010%	-20.000,00	29,390%	6.990,25	0,010%	1.335,85	83,960%
Resp. di Servizio BIBLIOTECA-CULTURA-FONDAZIONE MAGGIORE-TURISMO										
Resp. di Capitolo BIBLIOTECA	220.091,88	0,270%	210.576,24	0,330%	-9.515,64	95,680%	98.594,34	0,170%	111.981,90	46,820%
Totale Resp. di Servizio BIBLIOTECA-CULTURA-FONDAZIONE MAGGIORE-TURISMO	220.091,88	0,270%	210.576,24	0,330%	-9.515,64	95,680%	98.594,34	0,170%	111.981,90	46,820%

Resp. di Servizio SERVIZI DEMOGRAFICI-ELETTORALI-CIMITERIALI AMM.VI										
Resp. di Capitolo SERVIZI DEMOGRAFICI	119.960,00	0,150%	84.000,25	0,130%	-35.959,75	70,020%	84.000,25	0,150%	0,00	100,000%
Resp. di Capitolo SERVIZI ELETTORALI	131.100,00	0,160%	98.526,07	0,160%	-32.573,93	75,150%	98.507,07	0,170%	19,00	99,980%
Totale Resp. di Servizio SERVIZI DEMOGRAFICI-ELETTORALI-CIMITERIALI AMM.VI	251.060,00	0,300%	182.526,32	0,290%	-68.533,68	72,700%	182.507,32	0,320%	19,00	99,990%
Resp. di Servizio SUPERATO - SERVIZIO CENTRALE ACQUISTI										
Resp. di Capitolo SUPERATO - SERVIZIO CENTRALE ACQUISTI	766.758,00	0,930%	667.864,94	1,050%	-98.893,06	87,100%	485.187,90	0,860%	182.677,04	72,650%
Totale Resp. di Servizio SUPERATO - SERVIZIO CENTRALE ACQUISTI	766.758,00	0,930%	667.864,94	1,050%	-98.893,06	87,100%	485.187,90	0,860%	182.677,04	72,650%
Resp. di Servizio GESTIONE CANILE E BENESSERE DEGLI ANIMALI										
Resp. di Capitolo GESTIONE CANILE E BENESSERE DEGLI ANIMALI	55.187,60	0,070%	73.612,42	0,120%	18.424,82	133,390%	43.901,37	0,080%	29.711,05	59,640%
Totale Resp. di Servizio GESTIONE CANILE E BENESSERE DEGLI ANIMALI	55.187,60	0,070%	73.612,42	0,120%	18.424,82	133,390%	43.901,37	0,080%	29.711,05	59,640%
Resp. di Servizio FARMACIA COMUNALE										
Resp. di Capitolo FARMACIA COMUNALE	1.020.000,00	1,230%	974.001,97	1,540%	-45.998,03	95,490%	952.369,53	1,680%	21.632,44	97,780%
Totale Resp. di Servizio FARMACIA COMUNALE	1.020.000,00	1,230%	974.001,97	1,540%	-45.998,03	95,490%	952.369,53	1,680%	21.632,44	97,780%
Resp. di Servizio CONTROLLO GESTIONE-PARTECIPATE-CENTRALE ACQUISTI										
Resp. di Capitolo CONTROLLO DI GESTIONE E SOCIETA' PARTECIPATE	0,00	0,000%	0,00	0,000%	0,00	0,000%	0,00	0,000%	0,00	0,000%
Totale Resp. di Servizio CONTROLLO GESTIONE-PARTECIPATE-CENTRALE ACQUISTI	0,00	0,000%	0,00	0,000%	0,00	0,000%	0,00	0,000%	0,00	0,000%
NESSUN RESP. DI SERVIZIO										
NESSUN RESP. DI SERVIZIO	20.523.460,47	24,820%	20.523.460,47	32,380%	0,00	100,000%	20.523.460,47	36,290%	0,00	100,000%
Totale NESSUN RESP. DI SERVIZIO	20.523.460,47	24,820%	20.523.460,47	32,380%	0,00	100,000%	20.523.460,47	36,290%	0,00	100,000%

TOTALE	82.700.047,02	100,000%	63.388.102,57	100,000%	-19.311.944,45	76,650%	56.550.550,43	100,000%	6.837.552,14	89,210%
---------------	----------------------	-----------------	----------------------	-----------------	-----------------------	----------------	----------------------	-----------------	---------------------	----------------

**Nota: accertato ed incassato comprendono anche stanziamento del titolo 0 in capo al responsabile*

PROSPETTO PLURIENNALE DELL'ACCERTATO* DI COMPETENZA PER RESPONSABILE

	2016	2017	2018	2019	2020
Resp. di Servizio partita di giro					
Resp. di Capitolo partita di giro	4.081.527,30	4.910.265,99	4.682.821,22	4.615.153,65	4.252.711,03
Totale Resp. di Servizio partita di giro	4.081.527,30	4.910.265,99	4.682.821,22	4.615.153,65	4.252.711,03
Resp. di Servizio SEGRETERIA E PROTOCOLLO - MESSI					
Resp. di Capitolo SUPERATO - SERVIZIO CENTRALE ACQUISTI	0,00	2.213,00	0,00	0,00	0,00
Resp. di Capitolo SEGRETERIA E PROTOCOLLO	30.980,12	49.409,82	0,00	0,00	0,00
Resp. di Capitolo SUPERATO - SERVIZIO CENTRALE ACQUISTI	0,00	0,00	0,00	0,00	0,00
Resp. di Capitolo MESSI	0,00	0,00	0,00	3.820,18	2.359,72
Totale Resp. di Servizio SEGRETERIA E PROTOCOLLO - MESSI	30.980,12	51.622,82	0,00	3.820,18	2.359,72
Resp. di Servizio PERSONALE E ORGANIZZAZIONE					
Resp. di Capitolo PERSONALE	114.830,20	70.511,52	155.754,32	231.726,86	258.082,58
Totale Resp. di Servizio PERSONALE E ORGANIZZAZIONE	114.830,20	70.511,52	155.754,32	231.726,86	258.082,58
Resp. di Servizio AVVOCATURA					
Resp. di Capitolo AVVOCATURA	90.456,81	32.436,15	75.157,75	71.691,39	140.526,52
Totale Resp. di Servizio AVVOCATURA	90.456,81	32.436,15	75.157,75	71.691,39	140.526,52
Resp. di Servizio BIBLIOTECA					
Resp. di Capitolo BIBLIOTECA	220.717,08	0,00	0,00	0,00	0,00
Totale Resp. di Servizio BIBLIOTECA	220.717,08	0,00	0,00	0,00	0,00
Resp. di Servizio STAFF					
Resp. di Capitolo GABINETTO DEL SINDACO	0,00	0,00	0,00	0,00	0,00
Totale Resp. di Servizio STAFF	0,00	0,00	0,00	0,00	0,00
Resp. di Servizio BILANCIO E CONTABILITA'					
Resp. di Capitolo BILANCIO E CONTABILITA'	5.665.551,94	5.710.874,11	5.681.328,09	8.154.624,42	9.588.088,81
Resp. di Capitolo SOCIETA' PARTECIPATE	0,00	414.666,00	0,00	0,00	0,00
Resp. di Capitolo CONTRATTI	12.789,22	0,00	0,00	0,00	0,00
Totale Resp. di Servizio BILANCIO E CONTABILITA'	5.678.341,16	6.125.540,11	5.681.328,09	8.154.624,42	9.588.088,81
Resp. di Servizio TRIBUTI					
Resp. di Capitolo TRIBUTI	18.228.368,84	18.611.601,53	18.769.522,75	19.734.791,18	17.453.133,14
Resp. di Capitolo TRASPORTI E MOBILITA' SOSTENIBILE	0,00	0,00	0,00	0,00	188.136,65
Totale Resp. di Servizio TRIBUTI	18.228.368,84	18.611.601,53	18.769.522,75	19.734.791,18	17.641.269,79
Resp. di Servizio CEM, CULTURA, PROMOZIONE DEL TURISMO					
Resp. di Capitolo CENTRO EVENTI MULTIFUNZIONALE	295.896,01	0,00	0,00	0,00	0,00
Resp. di Capitolo CULTURA	55.087,00	0,00	0,00	0,00	0,00
Resp. di Capitolo PROMOZIONE DEL TURISMO	17.806,00	0,00	0,00	0,00	0,00
Totale Resp. di Servizio CEM, CULTURA, PROMOZIONE DEL TURISMO	368.789,01	0,00	0,00	0,00	0,00
Resp. di Servizio EDILIZIA RESIDENZIALE PUBBLICA					
Resp. di Capitolo EDILIZIA RESIDENZIALE PUBBLICA	462.591,02	104.378,80	36.381,72	446.904,98	777.132,85

Totale Resp. di Servizio EDILIZIA RESIDENZIALE PUBBLICA	462.591,02	104.378,80	36.381,72	446.904,98	777.132,85
Resp. di Servizio APPALTI, ASSICURAZIONI E SINISTRI					
Resp. di Capitolo APPALTI	16.009,55	0,00	0,00	0,00	0,00
Resp. di Capitolo ASSICURAZIONI E SINISTRI	251.134,39	0,00	0,00	0,00	0,00
Totale Resp. di Servizio APPALTI, ASSICURAZIONI E SINISTRI	267.143,94	0,00	0,00	0,00	0,00
Resp. di Servizio LAVORI PUBBLICI					
Resp. di Capitolo LAVORI PUBBLICI	527.184,44	3.260.299,45	5.396.970,43	10.708.136,42	330.039,60
Totale Resp. di Servizio LAVORI PUBBLICI	527.184,44	3.260.299,45	5.396.970,43	10.708.136,42	330.039,60
Resp. di Servizio EDILIZIA PRIVATA					
Resp. di Capitolo EDILIZIA PRIVATA	774.400,32	2.151.121,12	774.986,99	1.175.188,92	926.272,34
Totale Resp. di Servizio EDILIZIA PRIVATA	774.400,32	2.151.121,12	774.986,99	1.175.188,92	926.272,34
Resp. di Servizio URBANISTICA					
Resp. di Capitolo URBANISTICA	0,00	365.671,73	0,00	0,00	0,00
Totale Resp. di Servizio URBANISTICA	0,00	365.671,73	0,00	0,00	0,00
Resp. di Servizio AMBIENTE					
Resp. di Capitolo AMBIENTE	52.366,01	22.003,57	21.311,85	21.888,53	31.696,37
Totale Resp. di Servizio AMBIENTE	52.366,01	22.003,57	21.311,85	21.888,53	31.696,37
Resp. di Servizio PATRIMONIO E DEMANIO IDRICO LACUALE					
Resp. di Capitolo PATRIMONIO	1.843.812,32	904.809,78	603.238,12	883.068,40	486.188,91
Resp. di Capitolo DEMANIO IDRICO LACUALE	1.204.919,21	1.151.565,88	1.021.336,71	1.107.640,26	0,00
Resp. di Capitolo SERVIZI E IMPIANTI SPORTIVI	112.831,42	107.392,68	115.675,11	151.718,05	0,00
Totale Resp. di Servizio PATRIMONIO E DEMANIO IDRICO LACUALE	3.161.562,95	2.163.768,34	1.740.249,94	2.142.426,71	486.188,91
Resp. di Servizio SUAP E COMMERCIO					
Resp. di Capitolo SUAP E COMMERCIO	36.122,46	73.228,35	65.252,87	52.359,73	55.273,25
Totale Resp. di Servizio SUAP E COMMERCIO	36.122,46	73.228,35	65.252,87	52.359,73	55.273,25
Resp. di Servizio SERVIZI INFORMATICI E S.I.T., OSSERVATORIO STATIST					
Resp. di Capitolo SERVIZI INFORMATICI E S.I.T.	0,00	0,00	0,00	0,00	17.440,00
Resp. di Capitolo OSSERVATORIO STATISTICO	12.735,72	11.854,60	5.113,99	246,93	5.572,23
Totale Resp. di Servizio SERVIZI INFORMATICI E S.I.T., OSSERVATORIO STATIST	12.735,72	11.854,60	5.113,99	246,93	23.012,23
Resp. di Servizio MANUTENZIONI ORDINARIE					
Resp. di Capitolo PROGETTAZIONI - MANUTENZIONI ORDINARIE	1.824,00	8.931,62	1.519,15	3.325,18	11.184,37
Resp. di Capitolo SERVIZI AMMINISTRATIVI CIMITERIALI	631.288,20	0,00	0,00	0,00	0,00
Resp. di Capitolo SUPERATO - SERVIZI AMMINISTRATIVI CIMITERIALI	0,00	0,00	592.331,00	466.228,30	711.784,75
Totale Resp. di Servizio MANUTENZIONI ORDINARIE	633.112,20	8.931,62	593.850,15	469.553,48	722.969,12
Resp. di Servizio SERVIZI DEMOGRAFICI, ELETTORALI, CIMITERIALI					
Resp. di Capitolo SERVIZI DEMOGRAFICI	48.185,80	59.553,78	0,00	0,00	0,00
Resp. di Capitolo SERVIZI ELETTORALI	99.645,62	18.237,40	0,00	0,00	0,00
Resp. di Capitolo SERVIZI CIMITERIALI	0,00	576.945,20	0,00	0,00	0,00
Totale Resp. di Servizio SERVIZI DEMOGRAFICI, ELETTORALI, CIMITERIALI	147.831,42	654.736,38	0,00	0,00	0,00

CIMITERIALI					
Resp. di Servizio FARMACIA COMUNALE					
Resp. di Capitolo FARMACIA COMUNALE	1.210.061,74	0,00	0,00	0,00	0,00
Totale Resp. di Servizio FARMACIA COMUNALE	1.210.061,74	0,00	0,00	0,00	0,00
Resp. di Servizio GESTIONE CANILE COMUNALE					
Resp. di Capitolo GESTIONE CANILE COMUNALE	41.710,00	0,00	0,00	0,00	0,00
Totale Resp. di Servizio GESTIONE CANILE COMUNALE	41.710,00	0,00	0,00	0,00	0,00
Resp. di Servizio MANUTENZIONI ORDINARIE E STRAORDINARIE					
Resp. di Capitolo MANUTENZIONI ORDINARIE E STRAORDINARIE	104.101,58	75.861,20	142.131,21	202.410,53	843.288,50
Totale Resp. di Servizio MANUTENZIONI ORDINARIE E STRAORDINARIE	104.101,58	75.861,20	142.131,21	202.410,53	843.288,50
Resp. di Servizio POLIZIA LOCALE, AREE SOSTA, PROT. CIVILE, SICUREZZA L					
Resp. di Capitolo POLIZIA LOCALE - AREE DI SOSTA	763.983,76	697.280,00	728.318,42	1.822.532,71	1.367.671,91
Resp. di Capitolo CIRCOLAZIONE E AREE DI SOSTA	1.334.906,77	1.350.317,54	1.288.767,20	0,00	0,00
Resp. di Capitolo SICUREZZA SUL LAVORO	0,00	0,00	0,00	0,00	72.675,18
Resp. di Capitolo MESSI	2.729,78	2.453,92	3.950,26	0,00	0,00
Totale Resp. di Servizio POLIZIA LOCALE, AREE SOSTA, PROT. CIVILE, SICUREZZA L	2.101.620,31	2.050.051,46	2.021.035,88	1.822.532,71	1.440.347,09
Resp. di Servizio SERVIZI PUBBLICI LOCALI					
Resp. di Capitolo SERVIZI PUBBLICI LOCALI	835.880,88	1.476.865,60	878.874,63	0,00	0,00
Resp. di Capitolo CANILE COMUNALE	0,00	50.879,02	59.583,03	0,00	0,00
Totale Resp. di Servizio SERVIZI PUBBLICI LOCALI	835.880,88	1.527.744,62	938.457,66	0,00	0,00
Resp. di Servizio PROTEZIONE CIVILE					
Resp. di Capitolo PROTEZIONE CIVILE	12.500,00	0,00	0,00	0,00	0,00
Totale Resp. di Servizio PROTEZIONE CIVILE	12.500,00	0,00	0,00	0,00	0,00
Resp. di Servizio ASILI NIDO, POL. GIOVANILI, POL. SOCIALI E P.I.					
Resp. di Capitolo ASILI NIDO	355.400,00	384.250,10	361.510,36	495.343,21	655.375,24
Resp. di Capitolo POLITICHE GIOVANILI	0,00	0,00	0,00	0,00	15.000,00
Resp. di Capitolo POLITICHE SOCIALI	55.248,77	76.458,14	27.580,70	41.348,45	395.414,54
Resp. di Capitolo P.I.- SCUOLE MATERNE, ELEMENTARI, MEDIE INF. E SUP.	999.971,49	109.018,63	211.861,04	122.960,24	93.510,21
Resp. di Capitolo P.I. - MENSA SCOLASTICA / CUCINA CENTRALIZZATA	0,00	841.016,08	849.240,03	809.509,42	440.515,14
Resp. di Capitolo P.I. - TRASPORTO SCOLASTICO E SERVIZI AUSILIARI	0,00	63.492,00	83.609,91	90.071,30	123.666,59
Totale Resp. di Servizio ASILI NIDO, POL. GIOVANILI, POL. SOCIALI E P.I.	1.410.620,26	1.474.234,95	1.533.802,04	1.559.232,62	1.723.481,72
Resp. di Servizio DEMANIO IDRICO LACUALE					
Resp. di Capitolo DEMANIO IDRICO LACUALE	0,00	0,00	0,00	0,00	1.056.261,61
Totale Resp. di Servizio DEMANIO IDRICO LACUALE	0,00	0,00	0,00	0,00	1.056.261,61
Resp. di Servizio SERVIZI E IMPIANTI SPORTIVI					
Resp. di Capitolo SERVIZI E IMPIANTI SPORTIVI	0,00	0,00	0,00	0,00	95.026,06
Totale Resp. di Servizio SERVIZI E IMPIANTI SPORTIVI	0,00	0,00	0,00	0,00	95.026,06

Resp. di Servizio PROGETTAZIONI - FUNZIONAMENTO LL.PP.					
Resp. di Capitolo PROGETTAZIONI - FUNZIONAMENTO LL.PP.	16.863,69	434,49	0,00	9.859,59	7.579,39
Totale Resp. di Servizio PROGETTAZIONI - FUNZIONAMENTO LL.PP.	16.863,69	434,49	0,00	9.859,59	7.579,39
Resp. di Servizio CONTRATTI (ART. 97 C. 4 LETTERA C, TUEL)					
Resp. di Capitolo CONTRATTI (ART. 97 C. 4 LETTERA C, TUEL)	0,00	19.977,75	39.265,17	28.608,62	14.332,03
Totale Resp. di Servizio CONTRATTI (ART. 97 C. 4 LETTERA C, TUEL)	0,00	19.977,75	39.265,17	28.608,62	14.332,03
Resp. di Servizio AFFARI GENERALI, CONTROLLO DI GESTIONE, ACQUISTI					
Resp. di Capitolo SUPERATO - SERVIZIO CENTRALE ACQUISTI	0,00	0,00	4.558,00	0,00	0,00
Totale Resp. di Servizio AFFARI GENERALI, CONTROLLO DI GESTIONE, ACQUISTI	0,00	0,00	4.558,00	0,00	0,00
Resp. di Servizio GARE, CENTRALE COMMITTENZA, ASSICURAZIONI-SINISTRI					
Resp. di Capitolo GARE - CENTRALE DI COMMITTENZA	0,00	8.766,31	13.849,19	29.680,72	10.508,57
Resp. di Capitolo CENTRALE DI COMMITTENZA	0,00	16.009,55	72.111,49	67.359,57	57.059,98
Resp. di Capitolo ASSICURAZIONI E SINISTRI	0,00	13.805,78	15.807,03	6.415,88	4.378,14
Resp. di Capitolo SUPERATO - SERVIZIO CENTRALE ACQUISTI	0,00	0,00	0,00	4.558,00	0,00
Totale Resp. di Servizio GARE, CENTRALE COMMITTENZA, ASSICURAZIONI-SINISTRI	0,00	38.581,64	101.767,71	108.014,17	71.946,69
Resp. di Servizio FARMACIA COMUNALE					
Resp. di Capitolo FARMACIA COMUNALE	0,00	1.134.514,58	1.048.971,11	0,00	0,00
Totale Resp. di Servizio FARMACIA COMUNALE	0,00	1.134.514,58	1.048.971,11	0,00	0,00
Resp. di Servizio SUPERATO CULTURA-RAPPORTI CON FONDAZIONE MAGGIORE					
Resp. di Capitolo CULTURA	0,00	81.417,80	49.301,39	79.580,00	33.711,47
Resp. di Capitolo PROGRAMMAZIONE TEATRALE	0,00	429.666,46	555.590,72	0,00	0,00
Resp. di Capitolo RAPPORTI CON LA FONDAZIONE TEATRO IL MAGGIORE	0,00	0,00	0,00	143.954,75	226.136,43
Totale Resp. di Servizio SUPERATO CULTURA-RAPPORTI CON FONDAZIONE MAGGIORE	0,00	511.084,26	604.892,11	223.534,75	259.847,90
Resp. di Servizio SUPERATO - PROMOZIONE DEL TURISMO E IAT					
Resp. di Capitolo PROMOZIONE DEL TURISMO E IAT	0,00	25.636,20	29.027,20	33.953,80	8.326,10
Totale Resp. di Servizio SUPERATO - PROMOZIONE DEL TURISMO E IAT	0,00	25.636,20	29.027,20	33.953,80	8.326,10
Resp. di Servizio BIBLIOTECA-CULTURA-FONDAZIONE MAGGIORE-TURISMO					
Resp. di Capitolo BIBLIOTECA	0,00	193.723,09	241.028,80	214.878,35	210.576,24
Totale Resp. di Servizio BIBLIOTECA-CULTURA-FONDAZIONE MAGGIORE-TURISMO	0,00	193.723,09	241.028,80	214.878,35	210.576,24
Resp. di Servizio AFFARI GENERALI					
Resp. di Capitolo AFFARI GENERALI	0,00	0,00	0,00	25.400,00	0,00
Totale Resp. di Servizio AFFARI GENERALI	0,00	0,00	0,00	25.400,00	0,00
Resp. di Servizio SERVIZI DEMOGRAFICI-ELETTORALI-CIMITERIALI AMM.VI					

Resp. di Capitolo SERVIZI DEMOGRAFICI	0,00	0,00	108.864,79	128.012,28	84.000,25
Resp. di Capitolo SERVIZI ELETTORALI	0,00	0,00	85.184,53	110.411,15	98.526,07
Totale Resp. di Servizio SERVIZI DEMOGRAFICI-ELETTORALI-CIMITERIALI AMM.VI	0,00	0,00	194.049,32	238.423,43	182.526,32
Resp. di Servizio SUPERATO - SERVIZIO CENTRALE ACQUISTI					
Resp. di Capitolo SUPERATO - SERVIZIO CENTRALE ACQUISTI	0,00	0,00	0,00	745.304,47	667.864,94
Totale Resp. di Servizio SUPERATO - SERVIZIO CENTRALE ACQUISTI	0,00	0,00	0,00	745.304,47	667.864,94
Resp. di Servizio GESTIONE CANILE E BENESSERE DEGLI ANIMALI					
Resp. di Capitolo GESTIONE CANILE E BENESSERE DEGLI ANIMALI	0,00	0,00	0,00	133.267,98	73.612,42
Totale Resp. di Servizio GESTIONE CANILE E BENESSERE DEGLI ANIMALI	0,00	0,00	0,00	133.267,98	73.612,42
Resp. di Servizio FARMACIA COMUNALE					
Resp. di Capitolo FARMACIA COMUNALE	0,00	0,00	0,00	1.078.208,24	974.001,97
Totale Resp. di Servizio FARMACIA COMUNALE	0,00	0,00	0,00	1.078.208,24	974.001,97
Resp. di Servizio CONTROLLO GESTIONE-PARTECIPATE-CENTRALE ACQUISTI					
Resp. di Capitolo CONTROLLO DI GESTIONE E SOCIETA' PARTECIPATE	0,00	0,00	0,00	0,00	0,00
Totale Resp. di Servizio CONTROLLO GESTIONE-PARTECIPATE-CENTRALE ACQUISTI	0,00	0,00	0,00	0,00	0,00
NESSUN RESP. DI SERVIZIO					
NESSUN RESP. DI SERVIZIO	10.223.017,25	10.347.885,19	15.153.093,12	15.019.054,17	20.523.460,47
Totale NESSUN RESP. DI SERVIZIO	0,00	0,00	0,00	0,00	20.523.460,47
TOTALE	50.845.436,71	56.017.701,51	60.050.781,40	69.271.196,81	63.388.102,57

Nota: il prospetto prende in considerazione solo gli anni in cui vige l'attuale decreto D.Lgs. 118/11.

*Nota: accertato comprende anche stanziamento del titolo 0 in capo al responsabile

6.2 ANALISI DELLA SPESA

	<i>Assestato</i>	<i>Percentuale sul totale</i>	<i>Impegnato</i>	<i>Percentuale sul totale</i>	<i>F.P.V.</i>	<i>Percentuale sul totale</i>	<i>Minori Spese</i>	<i>Percentuale di realizzazione</i>	<i>Pagato</i>	<i>Percentuale sul totale</i>	<i>Da riportare</i>	<i>Percentuale di pagamento</i>
Resp. di Servizio partita di giro												
Resp. di Capitolo partita di giro	6.082.000,00	7,350%	4.252.711,03	9,770%	0,00	0,000%	1.829.288,97	69,920%	3.710.862,80	11,080%	541.848,23	87,260%
Totale Resp. di Servizio partita di giro	6.082.000,00	7,350%	4.252.711,03	9,770%	0,00	0,000%	1.829.288,97	69,920%	3.710.862,80	11,080%	541.848,23	87,260%
Resp. di Servizio SEGRETERIA E PROTOCOLLO - MESSI												
Resp. di Capitolo SEGRETERIA E PROTOCOLLO	331.813,32	0,400%	297.487,90	0,680%	0,00	0,000%	34.325,42	89,660%	240.590,69	0,720%	56.897,21	80,870%
Resp. di Capitolo MESSI	5.200,00	0,010%	2.013,03	0,000%	0,00	0,000%	3.186,97	38,710%	1.464,04	0,000%	548,99	72,730%
Totale Resp. di Servizio SEGRETERIA E PROTOCOLLO - MESSI	337.013,32	0,410%	299.500,93	0,690%	0,00	0,000%	37.512,39	88,870%	242.054,73	0,720%	57.446,20	80,820%
Resp. di Servizio PERSONALE E ORGANIZZAZIONE												
Resp. di Capitolo PERSONALE	8.211.839,92	9,930%	7.435.104,45	17,070%	275.189,12	1,740%	501.546,35	93,890%	6.934.622,28	20,710%	500.482,17	93,270%
Totale Resp. di Servizio PERSONALE E ORGANIZZAZIONE	8.211.839,92	9,930%	7.435.104,45	17,070%	275.189,12	1,740%	501.546,35	93,890%	6.934.622,28	20,710%	500.482,17	93,270%
Resp. di Servizio AVVOCATURA												
Resp. di Capitolo AVVOCATURA	92.500,00	0,110%	83.811,96	0,190%	2.250,00	0,010%	6.438,04	93,040%	74.124,50	0,220%	9.687,46	88,440%
Totale Resp. di Servizio AVVOCATURA	92.500,00	0,110%	83.811,96	0,190%	2.250,00	0,010%	6.438,04	93,040%	74.124,50	0,220%	9.687,46	88,440%
Resp. di Servizio STAFF												
Resp. di Capitolo GABINETTO DEL	17.000,00	0,020%	7.985,00	0,020%	0,00	0,000%	9.015,00	46,970%	3.707,00	0,010%	4.278,00	46,420%

SINDACO													
Resp. di Capitolo URP E SEMPLIFICAZIONE AL CITTADINO	13.000,00	0,020%	11.950,58	0,030%	0,00	0,000%	1.049,42	91,930%	11.355,83	0,030%	594,75	95,020%	
Resp. di Capitolo STAMPERIA COMUNALE	7.000,00	0,010%	3.743,61	0,010%	0,00	0,000%	3.256,39	53,480%	2.034,06	0,010%	1.709,55	54,330%	
Resp. di Capitolo MANUTENZIONE VERDE	704.543,81	0,850%	646.277,41	1,480%	0,00	0,000%	58.266,40	91,730%	367.140,46	1,100%	279.136,95	56,810%	
Totale Resp. di Servizio STAFF	741.543,81	0,900%	669.956,60	1,540%	0,00	0,000%	71.587,21	90,350%	384.237,35	1,150%	285.719,25	57,350%	
Resp. di Servizio BILANCIO E CONTABILITA'													
Resp. di Capitolo BILANCIO E CONTABILITA'	12.222.692,01	14,780%	4.920.454,20	11,300%	0,00	0,000%	7.302.237,81	40,260%	4.539.013,81	13,550%	381.440,39	92,250%	
Totale Resp. di Servizio BILANCIO E CONTABILITA'	12.222.692,01	14,780%	4.920.454,20	11,300%	0,00	0,000%	7.302.237,81	40,260%	4.539.013,81	13,550%	381.440,39	92,250%	
Resp. di Servizio TRIBUTI													
Resp. di Capitolo TRIBUTI	6.504.360,70	7,870%	6.236.542,45	14,320%	0,00	0,000%	267.818,25	95,880%	4.698.171,01	14,030%	1.538.371,44	75,330%	
Resp. di Capitolo TRASPORTI E MOBILITA' SOSTENIBILE	291.708,40	0,350%	112.681,25	0,260%	42.000,00	0,270%	137.027,15	53,030%	62.363,93	0,190%	50.317,32	55,350%	
Totale Resp. di Servizio TRIBUTI	6.796.069,10	8,220%	6.349.223,70	14,580%	42.000,00	0,270%	404.845,40	94,040%	4.760.534,94	14,210%	1.588.688,76	74,980%	
Resp. di Servizio ESPROPRI													
Resp. di Capitolo ESPROPRI	24.544,00	0,030%	9.544,00	0,020%	0,00	0,000%	15.000,00	38,890%	0,00	0,000%	9.544,00	0,000%	
Totale Resp. di Servizio ESPROPRI	24.544,00	0,030%	9.544,00	0,020%	0,00	0,000%	15.000,00	38,890%	0,00	0,000%	9.544,00	0,000%	
Resp. di Servizio EDILIZIA RESIDENZIALE PUBBLICA													
Resp. di Capitolo EDILIZIA RESIDENZIALE PUBBLICA	1.048.057,16	1,270%	517.998,78	1,190%	265.116,74	1,680%	264.941,64	74,720%	28.720,00	0,090%	489.278,78	5,540%	
Totale Resp. di Servizio EDILIZIA RESIDENZIALE PUBBLICA	1.048.057,16	1,270%	517.998,78	1,190%	265.116,74	1,680%	264.941,64	74,720%	28.720,00	0,090%	489.278,78	5,540%	
Resp. di Servizio LAVORI PUBBLICI													

Resp. di Capitolo LAVORI PUBBLICI	26.871.536,19	32,490%	4.749.339,37	10,910%	13.479.513,03	85,180%	8.642.683,79	67,840%	3.782.459,21	11,290%	966.880,16	79,640%
Totale Resp. di Servizio LAVORI PUBBLICI	26.871.536,19	32,490%	4.749.339,37	10,910%	13.479.513,03	85,180%	8.642.683,79	67,840%	3.782.459,21	11,290%	966.880,16	79,640%
Resp. di Servizio EDILIZIA PRIVATA												
Resp. di Capitolo EDILIZIA PRIVATA	262.330,44	0,320%	211.957,40	0,490%	35.760,27	0,230%	14.612,77	94,430%	121.407,70	0,360%	90.549,70	57,280%
Totale Resp. di Servizio EDILIZIA PRIVATA	262.330,44	0,320%	211.957,40	0,490%	35.760,27	0,230%	14.612,77	94,430%	121.407,70	0,360%	90.549,70	57,280%
Resp. di Servizio URBANISTICA												
Resp. di Capitolo URBANISTICA	247.200,00	0,300%	238.675,20	0,550%	0,00	0,000%	8.524,80	96,550%	146.472,70	0,440%	92.202,50	61,370%
Totale Resp. di Servizio URBANISTICA	247.200,00	0,300%	238.675,20	0,550%	0,00	0,000%	8.524,80	96,550%	146.472,70	0,440%	92.202,50	61,370%
Resp. di Servizio AMBIENTE												
Resp. di Capitolo AMBIENTE	127.643,15	0,150%	85.135,46	0,200%	16.720,98	0,110%	25.786,71	79,800%	65.188,77	0,190%	19.946,69	76,570%
Totale Resp. di Servizio AMBIENTE	127.643,15	0,150%	85.135,46	0,200%	16.720,98	0,110%	25.786,71	79,800%	65.188,77	0,190%	19.946,69	76,570%
Resp. di Servizio PATRIMONIO E DEMANIO IDRICO LACUALE												
Resp. di Capitolo PATRIMONIO	457.956,15	0,550%	302.916,67	0,700%	67.923,62	0,430%	87.115,86	80,980%	177.038,69	0,530%	125.877,98	58,440%
Resp. di Capitolo DEMANIO IDRICO LACUALE	846.941,12	1,020%	753.176,92	1,730%	0,00	0,000%	93.764,20	88,930%	621.239,10	1,850%	131.937,82	82,480%
Resp. di Capitolo SERVIZI E IMPIANTI SPORTIVI	200.293,00	0,240%	178.611,88	0,410%	0,00	0,000%	21.681,12	89,180%	79.988,50	0,240%	98.623,38	44,780%
Totale Resp. di Servizio PATRIMONIO E DEMANIO IDRICO LACUALE	1.505.190,27	1,820%	1.234.705,47	2,840%	67.923,62	0,430%	202.561,18	86,540%	878.266,29	2,620%	356.439,18	71,130%
Resp. di Servizio SUAP E COMMERCIO												
Resp. di Capitolo SUAP E COMMERCIO	15.000,00	0,020%	931,00	0,000%	0,00	0,000%	14.069,00	6,210%	781,00	0,000%	150,00	83,890%

Totale Resp. di Servizio SUAP E COMMERCIO	15.000,00	0,020%	931,00	0,000%	0,00	0,000%	14.069,00	6,210%	781,00	0,000%	150,00	83,890%
Resp. di Servizio SERVIZI INFORMATICI E S.I.T., OSSERVATORIO STATIST												
Resp. di Capitolo SERVIZI INFORMATICI E S.I.T.	1.535.679,73	1,860%	458.001,23	1,050%	304.189,01	1,920%	773.489,49	49,630%	145.101,87	0,430%	312.899,36	31,680%
Resp. di Capitolo OSSERVATORIO STATISTICO	16.061,50	0,020%	13.150,75	0,030%	0,00	0,000%	2.910,75	81,880%	13.150,75	0,040%	0,00	100,000%
Totale Resp. di Servizio SERVIZI INFORMATICI E S.I.T., OSSERVATORIO STATIST	1.551.741,23	1,880%	471.151,98	1,080%	304.189,01	1,920%	776.400,24	49,970%	158.252,62	0,470%	312.899,36	33,590%
Resp. di Servizio MANUTENZIONI ORDINARIE												
Resp. di Capitolo PROGETTAZIONI - MANUTENZIONI ORDINARIE	1.837.142,11	2,220%	1.750.003,49	4,020%	0,00	0,000%	87.138,62	95,260%	1.126.734,61	3,360%	623.268,88	64,380%
Resp. di Capitolo MANUTENZIONI CIMITERI	118.000,00	0,140%	70.457,91	0,160%	0,00	0,000%	47.542,09	59,710%	49.120,94	0,150%	21.336,97	69,720%
Resp. di Capitolo FORNO CREMATORIO	63.000,00	0,080%	49.243,75	0,110%	0,00	0,000%	13.756,25	78,160%	25.245,39	0,080%	23.998,36	51,270%
Resp. di Capitolo SUPERATO - SERVIZI AMMINISTRATIVI CIMITERIALI	30.000,00	0,040%	21.622,65	0,050%	0,00	0,000%	8.377,35	72,080%	10.542,65	0,030%	11.080,00	48,760%
Totale Resp. di Servizio MANUTENZIONI ORDINARIE	2.048.142,11	2,480%	1.891.327,80	4,340%	0,00	0,000%	156.814,31	92,340%	1.211.643,59	3,620%	679.684,21	64,060%
Resp. di Servizio MANUTENZIONI ORDINARIE E STRAORDINARIE												
Resp. di Capitolo PROGETTAZIONI - MANUTENZIONI ORDINARIE	18.240,00	0,020%	5.472,00	0,010%	0,00	0,000%	12.768,00	30,000%	5.472,00	0,020%	0,00	100,000%
Resp. di Capitolo MANUTENZIONI ORDINARIE E STRAORDINARIE	4.969.753,87	6,010%	2.582.584,33	5,930%	783.349,55	4,950%	1.603.819,99	67,730%	1.212.695,55	3,620%	1.369.888,78	46,960%
Totale Resp. di Servizio MANUTENZIONI ORDINARIE E	4.987.993,87	6,030%	2.588.056,33	5,940%	783.349,55	4,950%	1.616.587,99	67,590%	1.218.167,55	3,640%	1.369.888,78	47,070%

STRAORDINARIE												
Resp. di Servizio POLIZIA LOCALE, AREE SOSTA, PROT. CIVILE, SICUREZZA L												
Resp. di Capitolo POLIZIA LOCALE - AREE DI SOSTA	433.207,81	0,520%	268.859,83	0,620%	115.327,88	0,730%	49.020,10	88,680%	208.036,40	0,620%	60.823,43	77,380%
Resp. di Capitolo SICUREZZA SUL LAVORO	68.675,19	0,080%	64.983,81	0,150%	0,00	0,000%	3.691,38	94,620%	44.475,48	0,130%	20.508,33	68,440%
Totale Resp. di Servizio POLIZIA LOCALE, AREE SOSTA, PROT. CIVILE, SICUREZZA L	501.883,00	0,610%	333.843,64	0,770%	115.327,88	0,730%	52.711,48	89,500%	252.511,88	0,750%	81.331,76	75,640%
Resp. di Servizio UFFICIO STRADE E VERDE, SEGNALETICA STRADALE												
Resp. di Capitolo SEGNALETICA STRADALE	65.300,00	0,080%	62.360,35	0,140%	0,00	0,000%	2.939,65	95,500%	45.966,18	0,140%	16.394,17	73,710%
Totale Resp. di Servizio UFFICIO STRADE E VERDE, SEGNALETICA STRADALE	65.300,00	0,080%	62.360,35	0,140%	0,00	0,000%	2.939,65	95,500%	45.966,18	0,140%	16.394,17	73,710%
Resp. di Servizio PROTEZIONE CIVILE												
Resp. di Capitolo PROTEZIONE CIVILE	13.000,00	0,020%	12.392,84	0,030%	0,00	0,000%	607,16	95,330%	4.191,53	0,010%	8.201,31	33,820%
Totale Resp. di Servizio PROTEZIONE CIVILE	13.000,00	0,020%	12.392,84	0,030%	0,00	0,000%	607,16	95,330%	4.191,53	0,010%	8.201,31	33,820%
Resp. di Servizio ASILI NIDO, POL. GIOVANILI, POL. SOCIALI E P.I.												
Resp. di Capitolo ASILI NIDO	1.085.994,88	1,310%	630.653,93	1,450%	234.619,60	1,480%	220.721,35	79,680%	322.224,01	0,960%	308.429,92	51,090%
Resp. di Capitolo POLITICHE GIOVANILI	54.000,00	0,070%	38.785,94	0,090%	9.504,06	0,060%	5.710,00	89,430%	24.311,58	0,070%	14.474,36	62,680%
Resp. di Capitolo POLITICHE SOCIALI	2.424.215,50	2,930%	2.110.873,95	4,850%	181.801,14	1,150%	131.540,41	94,570%	1.078.728,59	3,220%	1.032.145,36	51,100%

Resp. di Capitolo P.I.- SCUOLE MATERNE, ELEMENTARI, MEDIE INF. E SUP.	493.192,63	0,600%	465.153,32	1,070%	3.000,00	0,020%	25.039,31	94,920%	446.781,81	1,330%	18.371,51	96,050%
Resp. di Capitolo P.I. - MENSA SCOLASTICA / CUCINA CENTRALIZZATA	922.550,00	1,120%	745.689,19	1,710%	0,00	0,000%	176.860,81	80,830%	627.627,57	1,870%	118.061,62	84,170%
Resp. di Capitolo P.I. - TRASPORTO SCOLASTICO E SERVIZI AUSILIARI	515.667,92	0,620%	325.774,09	0,750%	0,00	0,000%	189.893,83	63,180%	303.121,57	0,910%	22.652,52	93,050%
Totale Resp. di Servizio ASILI NIDO, POL.GIOVANILI, POL.SOCIALI E P.I.	5.495.620,93	6,650%	4.316.930,42	9,910%	428.924,80	2,710%	749.765,71	86,360%	2.802.795,13	8,370%	1.514.135,29	64,930%
Resp. di Servizio DEMANIO IDRICO LACUALE												
Resp. di Capitolo DEMANIO IDRICO LACUALE	18.000,00	0,020%	7.295,60	0,020%	0,00	0,000%	10.704,40	40,530%	0,00	0,000%	7.295,60	0,000%
Totale Resp. di Servizio DEMANIO IDRICO LACUALE	18.000,00	0,020%	7.295,60	0,020%	0,00	0,000%	10.704,40	40,530%	0,00	0,000%	7.295,60	0,000%
Resp. di Servizio SERVIZI E IMPIANTI SPORTIVI												
Resp. di Capitolo SERVIZI E IMPIANTI SPORTIVI	91.100,00	0,110%	71.087,20	0,160%	0,00	0,000%	20.012,80	78,030%	60.000,00	0,180%	11.087,20	84,400%
Totale Resp. di Servizio SERVIZI E IMPIANTI SPORTIVI	91.100,00	0,110%	71.087,20	0,160%	0,00	0,000%	20.012,80	78,030%	60.000,00	0,180%	11.087,20	84,400%
Resp. di Servizio PROGETTAZIONI - FUNZIONAMENTO LL.PP.												
Resp. di Capitolo PROGETTAZIONI - FUNZIONAMENTO LL.PP.	41.400,00	0,050%	11.474,63	0,030%	0,00	0,000%	29.925,37	27,720%	11.474,63	0,030%	0,00	100,000%
Totale Resp. di Servizio PROGETTAZIONI - FUNZIONAMENTO LL.PP.	41.400,00	0,050%	11.474,63	0,030%	0,00	0,000%	29.925,37	27,720%	11.474,63	0,030%	0,00	100,000%
Resp. di Servizio CONTRATTI (ART. 97 C. 4 LETTERA C, TUEL)												

Resp. di Capitolo CONTRATTI (ART. 97 C. 4 LETTERA C, TUEL)	22.000,00	0,030%	3.830,00	0,010%	0,00	0,000%	18.170,00	17,410%	3.290,00	0,010%	540,00	85,900%
Totale Resp. di Servizio CONTRATTI (ART. 97 C. 4 LETTERA C, TUEL)	22.000,00	0,030%	3.830,00	0,010%	0,00	0,000%	18.170,00	17,410%	3.290,00	0,010%	540,00	85,900%
Resp. di Servizio AFFARI GENERALI, CONTROLLO DI GESTIONE, ACQUISTI												
Resp. di Capitolo SUPERATO - SERVIZIO CENTRALE ACQUISTI	0,00	0,000%	0,00	0,000%	0,00	0,000%	0,00	0,000%	0,00	0,000%	0,00	0,000%
Totale Resp. di Servizio AFFARI GENERALI, CONTROLLO DI GESTIONE, ACQUISTI	0,00	0,000%	0,00	0,000%	0,00	0,000%	0,00	0,000%	0,00	0,000%	0,00	0,000%
Resp. di Servizio GARE, CENTRALE COMMITTENZA, ASSICURAZIONI-SINISTRI												
Resp. di Capitolo GARE - CENTRALE DI COMMITTENZA	45.950,00	0,060%	20.259,54	0,050%	0,00	0,000%	25.690,46	44,090%	17.814,80	0,050%	2.444,74	87,930%
Resp. di Capitolo CENTRALE DI COMMITTENZA	23.000,00	0,030%	8.842,24	0,020%	0,00	0,000%	14.157,76	38,440%	8.842,24	0,030%	0,00	100,000%
Resp. di Capitolo ASSICURAZIONI E SINISTRI	311.357,72	0,380%	264.535,74	0,610%	0,00	0,000%	46.821,98	84,960%	261.040,58	0,780%	3.495,16	98,680%
Totale Resp. di Servizio GARE, CENTRALE COMMITTENZA, ASSICURAZIONI-SINISTRI	380.307,72	0,460%	293.637,52	0,670%	0,00	0,000%	86.670,20	77,210%	287.697,62	0,860%	5.939,90	97,980%
Resp. di Servizio SUPERATO CULTURA-RAPPORTI CON FONDAZIONE MAGGIORE												
Resp. di Capitolo CULTURA	278.440,00	0,340%	222.244,79	0,510%	0,00	0,000%	56.195,21	79,820%	147.267,48	0,440%	74.977,31	66,260%
Resp. di Capitolo RAPPORTI CON LA FONDAZIONE TEATRO IL MAGGIORE	345.632,50	0,420%	294.835,96	0,680%	0,00	0,000%	50.796,54	85,300%	202.203,46	0,600%	92.632,50	68,580%
Totale Resp. di Servizio SUPERATO CULTURA-RAPPORTI	624.072,50	0,750%	517.080,75	1,190%	0,00	0,000%	106.991,75	82,860%	349.470,94	1,040%	167.609,81	67,590%

CON FONDAZIONE MAGGIORE													
Resp. di Servizio SUPERATO - PROMOZIONE DEL TURISMO E IAT													
Resp. di Capitolo PROMOZIONE DEL TURISMO E IAT	219.076,24	0,260%	187.101,71	0,430%	0,00	0,000%	31.974,53	85,400%	154.408,47	0,460%	32.693,24	82,530%	
Totale Resp. di Servizio SUPERATO - PROMOZIONE DEL TURISMO E IAT	219.076,24	0,260%	187.101,71	0,430%	0,00	0,000%	31.974,53	85,400%	154.408,47	0,460%	32.693,24	82,530%	
Resp. di Servizio BIBLIOTECA-CULTURA-FONDAZIONE MAGGIORE-TURISMO													
Resp. di Capitolo BIBLIOTECA	396.725,89	0,480%	310.891,04	0,710%	8.842,00	0,060%	76.992,85	80,590%	208.048,48	0,620%	102.842,56	66,920%	
Totale Resp. di Servizio BIBLIOTECA-CULTURA-FONDAZIONE MAGGIORE-TURISMO	396.725,89	0,480%	310.891,04	0,710%	8.842,00	0,060%	76.992,85	80,590%	208.048,48	0,620%	102.842,56	66,920%	
Resp. di Servizio AFFARI GENERALI													
Resp. di Capitolo AFFARI GENERALI	3.200,00	0,000%	0,00	0,000%	0,00	0,000%	3.200,00	0,000%	0,00	0,000%	0,00	0,000%	
Totale Resp. di Servizio AFFARI GENERALI	3.200,00	0,000%	0,00	0,000%	0,00	0,000%	3.200,00	0,000%	0,00	0,000%	0,00	0,000%	
Resp. di Servizio SERVIZI DEMOGRAFICI-ELETTORALI-CIMITERIALI AMM.VI													
Resp. di Capitolo SERVIZI DEMOGRAFICI	106.000,00	0,130%	77.644,38	0,180%	0,00	0,000%	28.355,62	73,250%	70.642,38	0,210%	7.002,00	90,980%	
Resp. di Capitolo SERVIZI ELETTORALI	123.100,00	0,150%	61.009,28	0,140%	0,00	0,000%	62.090,72	49,560%	61.009,28	0,180%	0,00	100,000%	
Totale Resp. di Servizio SERVIZI DEMOGRAFICI-ELETTORALI-CIMITERIALI AMM.VI	229.100,00	0,280%	138.653,66	0,320%	0,00	0,000%	90.446,34	60,520%	131.651,66	0,390%	7.002,00	94,950%	

Resp. di Servizio SUPERATO - SERVIZIO CENTRALE ACQUISTI												
Resp. di Capitolo SUPERATO - SERVIZIO CENTRALE ACQUISTI	350.215,06	0,420%	310.653,30	0,710%	0,00	0,000%	39.561,76	88,700%	193.176,73	0,580%	117.476,57	62,180%
Totale Resp. di Servizio SUPERATO - SERVIZIO CENTRALE ACQUISTI	350.215,06	0,420%	310.653,30	0,710%	0,00	0,000%	39.561,76	88,700%	193.176,73	0,580%	117.476,57	62,180%
Resp. di Servizio GESTIONE CANILE E BENESSERE DEGLI ANIMALI												
Resp. di Capitolo GESTIONE CANILE E BENESSERE DEGLI ANIMALI	165.309,10	0,200%	132.300,02	0,300%	0,00	0,000%	33.009,08	80,030%	115.739,14	0,350%	16.560,88	87,480%
Totale Resp. di Servizio GESTIONE CANILE E BENESSERE DEGLI ANIMALI	165.309,10	0,200%	132.300,02	0,300%	0,00	0,000%	33.009,08	80,030%	115.739,14	0,350%	16.560,88	87,480%
Resp. di Servizio FARMACIA COMUNALE												
Resp. di Capitolo FARMACIA COMUNALE	904.700,00	1,090%	826.242,56	1,900%	0,00	0,000%	78.457,44	91,330%	612.958,59	1,830%	213.283,97	74,190%
Totale Resp. di Servizio FARMACIA COMUNALE	904.700,00	1,090%	826.242,56	1,900%	0,00	0,000%	78.457,44	91,330%	612.958,59	1,830%	213.283,97	74,190%
Resp. di Servizio CONTROLLO GESTIONE-PARTECIPATE-CENTRALE ACQUISTI												
Resp. di Capitolo CONTROLLO DI GESTIONE E SOCIETA' PARTECIPATE	6.000,00	0,010%	0,00	0,000%	0,00	0,000%	6.000,00	0,000%	0,00	0,000%	0,00	0,000%
Totale Resp. di Servizio CONTROLLO GESTIONE-PARTECIPATE-CENTRALE ACQUISTI	6.000,00	0,010%	0,00	0,000%	0,00	0,000%	6.000,00	0,000%	0,00	0,000%	0,00	0,000%
TOTALE	82.700.047,02	100,000%	43.545.360,90	100,000%	15.825.107,00	100,000%	23.329.579,12	71,790%	33.490.190,82	100,000%	10.055.170,08	76,910%

PROSPETTO PLURIENNALE DELL'IMPEGNATO DI COMPETENZA PER RESPONSABILE

	2016	2017	2018	2019	2020
Resp. di Servizio SERVIZIO CONTROLLI INTERNI					
Resp. di Capitolo SERVIZIO CONTROLLI INTERNI	0,00	0,00	0,00	0,00	0,00
Totale Resp. di Servizio SERVIZIO CONTROLLI INTERNI	0,00	0,00	0,00	0,00	0,00
Resp. di Servizio EDILIZIA PRIVATA					
Resp. di Capitolo EDILIZIA PRIVATA	0,00	0,00	0,00	0,00	0,00
Totale Resp. di Servizio EDILIZIA PRIVATA	0,00	0,00	0,00	0,00	0,00
Resp. di Servizio INTERVENTI MANUT. IMPORTO INFERIORE A EURO 100.00					
Resp. di Capitolo INTERVENTI MANUT. IMPORTO INFERIORE A EURO 100.00	0,00	0,00	0,00	0,00	0,00
Totale Resp. di Servizio INTERVENTI MANUT. IMPORTO INFERIORE A EURO 100.00	0,00	0,00	0,00	0,00	0,00
Resp. di Servizio PATRIMONIO					
Resp. di Capitolo PATRIMONIO	0,00	0,00	0,00	0,00	0,00
Totale Resp. di Servizio PATRIMONIO	0,00	0,00	0,00	0,00	0,00
Resp. di Servizio EDILIZIA RESIDENZIALE PUBBLICA					
Resp. di Capitolo EDILIZIA RESIDENZIALE PUBBLICA	0,00	0,00	0,00	0,00	0,00
Totale Resp. di Servizio EDILIZIA RESIDENZIALE PUBBLICA	0,00	0,00	0,00	0,00	0,00
Resp. di Servizio PERSONALE					
Resp. di Capitolo PERSONALE	0,00	0,00	0,00	0,00	0,00
Totale Resp. di Servizio PERSONALE	0,00	0,00	0,00	0,00	0,00
Resp. di Servizio POLIZIA LOCALE					
Resp. di Capitolo POLIZIA LOCALE	0,00	0,00	0,00	0,00	0,00
Totale Resp. di Servizio POLIZIA LOCALE	0,00	0,00	0,00	0,00	0,00
Resp. di Servizio SISTEMI INFORMATICI E S.I.T.					
Resp. di Capitolo SISTEMI INFORMATICI E S.I.T.	0,00	0,00	0,00	0,00	0,00
Totale Resp. di Servizio SISTEMI INFORMATICI E S.I.T.	0,00	0,00	0,00	0,00	0,00
Resp. di Servizio TRIBUTI					
Resp. di Capitolo TRIBUTI	0,00	0,00	0,00	0,00	0,00
Totale Resp. di Servizio TRIBUTI	0,00	0,00	0,00	0,00	0,00
Resp. di Servizio URBANISTICA					
Resp. di Capitolo URBANISTICA	0,00	0,00	0,00	0,00	0,00
Totale Resp. di Servizio URBANISTICA	0,00	0,00	0,00	0,00	0,00
Resp. di Servizio PUBBLICA ISTRUZIONE					
Resp. di Capitolo PUBBLICA ISTRUZIONE	0,00	0,00	0,00	0,00	0,00
Totale Resp. di Servizio PUBBLICA ISTRUZIONE	0,00	0,00	0,00	0,00	0,00
Resp. di Servizio partita di giro					
Resp. di Capitolo partita di giro	4.081.527,30	4.910.265,99	4.682.821,22	4.615.153,65	4.252.711,03
Totale Resp. di Servizio partita di giro	4.081.527,30	4.910.265,99	4.682.821,22	4.615.153,65	4.252.711,03

Resp. di Servizio LAVORI PUBBLICI DI IMPORTO PARI O SUPERIORE A EURO					
Resp. di Capitolo LAVORI PUBBLICI DI IMPORTO PARI O SUPERIORE A EURO	0,00	0,00	0,00	0,00	0,00
Totale Resp. di Servizio LAVORI PUBBLICI DI IMPORTO PARI O SUPERIORE A EURO	0,00	0,00	0,00	0,00	0,00
Resp. di Servizio GESTIONE CANILE					
Resp. di Capitolo CANILE COMUNALE	0,00	0,00	0,00	0,00	0,00
Totale Resp. di Servizio GESTIONE CANILE	0,00	0,00	0,00	0,00	0,00
Resp. di Servizio SEGRETERIA E PROTOCOLLO - MESSI					
Resp. di Capitolo SUPERATO - SERVIZIO CENTRALE ACQUISTI	302.632,25	293.353,08	0,00	0,00	0,00
Resp. di Capitolo SEGRETERIA E PROTOCOLLO	217.852,99	257.603,60	260.574,86	279.297,65	297.487,90
Resp. di Capitolo UFFICIO PROTOCOLLO	33.689,93	0,00	0,00	0,00	0,00
Resp. di Capitolo MESSI	0,00	0,00	0,00	345,84	2.013,03
Totale Resp. di Servizio SEGRETERIA E PROTOCOLLO - MESSI	554.175,17	550.956,68	260.574,86	279.643,49	299.500,93
Resp. di Servizio PERSONALE E ORGANIZZAZIONE					
Resp. di Capitolo PERSONALE	7.549.293,50	7.496.414,13	7.722.724,73	7.549.947,70	7.435.104,45
Totale Resp. di Servizio PERSONALE E ORGANIZZAZIONE	7.549.293,50	7.496.414,13	7.722.724,73	7.549.947,70	7.435.104,45
Resp. di Servizio AVVOCATURA					
Resp. di Capitolo AVVOCATURA	206.893,90	266.338,05	117.553,25	115.122,01	83.811,96
Totale Resp. di Servizio AVVOCATURA	206.893,90	266.338,05	117.553,25	115.122,01	83.811,96
Resp. di Servizio SEMPLIF. AL CITTADINO, PROMOZIONE EVENTI					
Resp. di Capitolo URP E SEMPLIFICAZIONE AL CITTADINO	1.000,00	0,00	0,00	0,00	0,00
Resp. di Capitolo PROMOZIONE ED ORGANIZZAZIONE EVENTI	21.381,30	0,00	0,00	0,00	0,00
Totale Resp. di Servizio SEMPLIF. AL CITTADINO, PROMOZIONE EVENTI	22.381,30	0,00	0,00	0,00	0,00
Resp. di Servizio BIBLIOTECA					
Resp. di Capitolo BIBLIOTECA	387.944,38	0,00	0,00	0,00	0,00
Totale Resp. di Servizio BIBLIOTECA	387.944,38	0,00	0,00	0,00	0,00
Resp. di Servizio STAFF					
Resp. di Capitolo GABINETTO DEL SINDACO	13.416,93	17.009,14	24.429,84	14.118,56	7.985,00
Resp. di Capitolo URP E SEMPLIFICAZIONE AL CITTADINO	0,00	8.272,22	10.862,99	6.103,12	11.950,58
Resp. di Capitolo STAMPERIA COMUNALE	0,00	51.592,90	69.592,11	3.358,71	3.743,61
Resp. di Capitolo MANUTENZIONE VERDE	0,00	0,00	0,00	504.717,05	646.277,41
Totale Resp. di Servizio STAFF	13.416,93	76.874,26	104.884,94	528.297,44	669.956,60
Resp. di Servizio BILANCIO E CONTABILITA'					
Resp. di Capitolo BILANCIO E CONTABILITA'	6.227.791,11	6.127.246,46	6.145.488,69	7.957.125,33	4.920.454,20
Resp. di Capitolo SOCIETA' PARTECIPATE	3.000,00	414.666,00	0,00	0,00	0,00
Resp. di Capitolo CONTRATTI	24.391,75	0,00	0,00	0,00	0,00
Totale Resp. di Servizio BILANCIO E CONTABILITA'	6.255.182,86	6.541.912,46	6.145.488,69	7.957.125,33	4.920.454,20
Resp. di Servizio TRIBUTI					
Resp. di Capitolo TRIBUTI	518.405,75	533.070,13	533.522,73	6.475.402,03	6.236.542,45
Resp. di Capitolo TRASPORTI E MOBILITA' SOSTENIBILE	0,00	0,00	0,00	0,00	112.681,25

Totale Resp. di Servizio TRIBUTI	518.405,75	533.070,13	533.522,73	6.475.402,03	6.349.223,70
Resp. di Servizio ESPROPRI					
Resp. di Capitolo ESPROPRI	353,80	4.555,57	8.881,60	3.663,44	9.544,00
Totale Resp. di Servizio ESPROPRI	353,80	4.555,57	8.881,60	3.663,44	9.544,00
Resp. di Servizio CEM, CULTURA, PROMOZIONE DEL TURISMO					
Resp. di Capitolo CENTRO EVENTI MULTIFUNZIONALE	656.523,28	0,00	0,00	0,00	0,00
Resp. di Capitolo CULTURA	195.062,84	0,00	0,00	0,00	0,00
Resp. di Capitolo PROMOZIONE DEL TURISMO	282.430,53	0,00	0,00	0,00	0,00
Totale Resp. di Servizio CEM, CULTURA, PROMOZIONE DEL TURISMO	1.134.016,65	0,00	0,00	0,00	0,00
Resp. di Servizio EDILIZIA RESIDENZIALE PUBBLICA					
Resp. di Capitolo EDILIZIA RESIDENZIALE PUBBLICA	316.186,21	127.220,19	117.107,28	224.381,19	517.998,78
Totale Resp. di Servizio EDILIZIA RESIDENZIALE PUBBLICA	316.186,21	127.220,19	117.107,28	224.381,19	517.998,78
Resp. di Servizio APPALTI, ASSICURAZIONI E SINISTRI					
Resp. di Capitolo APPALTI	12.542,78	0,00	0,00	0,00	0,00
Resp. di Capitolo ASSICURAZIONI E SINISTRI	376.666,95	0,00	0,00	0,00	0,00
Totale Resp. di Servizio APPALTI, ASSICURAZIONI E SINISTRI	389.209,73	0,00	0,00	0,00	0,00
Resp. di Servizio LAVORI PUBBLICI					
Resp. di Capitolo LAVORI PUBBLICI	1.325.029,28	1.968.405,38	4.508.423,89	5.348.326,17	4.749.339,37
Totale Resp. di Servizio LAVORI PUBBLICI	1.325.029,28	1.968.405,38	4.508.423,89	5.348.326,17	4.749.339,37
Resp. di Servizio EDILIZIA PRIVATA					
Resp. di Capitolo EDILIZIA PRIVATA	9.421,85	108.881,54	97.266,19	217.161,04	211.957,40
Totale Resp. di Servizio EDILIZIA PRIVATA	9.421,85	108.881,54	97.266,19	217.161,04	211.957,40
Resp. di Servizio URBANISTICA					
Resp. di Capitolo URBANISTICA	68.761,04	744.681,37	887,95	42.004,00	238.675,20
Totale Resp. di Servizio URBANISTICA	68.761,04	744.681,37	887,95	42.004,00	238.675,20
Resp. di Servizio AMBIENTE					
Resp. di Capitolo AMBIENTE	72.992,17	77.439,90	103.559,39	82.392,26	85.135,46
Totale Resp. di Servizio AMBIENTE	72.992,17	77.439,90	103.559,39	82.392,26	85.135,46
Resp. di Servizio PATRIMONIO E DEMANIO IDRICO LACUALE					
Resp. di Capitolo PATRIMONIO	562.451,49	653.843,09	299.443,33	278.964,14	302.916,67
Resp. di Capitolo DEMANIO IDRICO LACUALE	754.004,51	942.084,84	657.846,41	691.139,00	753.176,92
Resp. di Capitolo SERVIZI E IMPIANTI SPORTIVI	284.206,79	280.071,32	318.812,00	273.457,27	178.611,88
Totale Resp. di Servizio PATRIMONIO E DEMANIO IDRICO LACUALE	1.600.662,79	1.875.999,25	1.276.101,74	1.243.560,41	1.234.705,47
Resp. di Servizio SUAP E COMMERCIO					
Resp. di Capitolo SUAP E COMMERCIO	80.150,40	26.753,36	50.546,40	131,88	931,00
Totale Resp. di Servizio SUAP E COMMERCIO	80.150,40	26.753,36	50.546,40	131,88	931,00
Resp. di Servizio SERVIZI INFORMATICI E S.I.T., OSSERVATORIO STATIST					
Resp. di Capitolo SERVIZI INFORMATICI E S.I.T.	223.402,39	164.578,95	172.240,24	227.635,98	458.001,23
Resp. di Capitolo OSSERVATORIO STATISTICO	420,00	0,00	0,00	0,00	13.150,75
Totale Resp. di Servizio SERVIZI INFORMATICI E S.I.T., OSSERVATORIO STATIST	223.822,39	164.578,95	172.240,24	227.635,98	471.151,98

Resp. di Servizio MANUTENZIONI ORDINARIE					
Resp. di Capitolo PROGETTAZIONI - MANUTENZIONI ORDINARIE	1.253.449,42	1.594.536,27	1.635.026,16	1.829.017,60	1.750.003,49
Resp. di Capitolo MANUTENZIONI CIMITERI	38.100,21	75.216,82	89.846,74	103.911,83	70.457,91
Resp. di Capitolo SERVIZI AMMINISTRATIVI CIMITERIALI	49.880,33	0,00	0,00	0,00	0,00
Resp. di Capitolo FORNO CREMATORIO	0,00	62.842,62	41.742,94	62.960,82	49.243,75
Resp. di Capitolo SUPERATO - SERVIZI AMMINISTRATIVI CIMITERIALI	0,00	0,00	21.821,03	16.956,36	21.622,65
Totale Resp. di Servizio MANUTENZIONI ORDINARIE	1.341.429,96	1.732.595,71	1.788.436,87	2.012.846,61	1.891.327,80
Resp. di Servizio SERVIZI DEMOGRAFICI, ELETTORALI, CIMITERIALI					
Resp. di Capitolo SERVIZI DEMOGRAFICI	30.873,26	34.402,52	0,00	0,00	0,00
Resp. di Capitolo SERVIZI ELETTORALI	85.913,21	0,00	0,00	0,00	0,00
Resp. di Capitolo SERVIZI CIMITERIALI	0,00	10.534,86	0,00	0,00	0,00
Totale Resp. di Servizio SERVIZI DEMOGRAFICI, ELETTORALI, CIMITERIALI	116.786,47	44.937,38	0,00	0,00	0,00
Resp. di Servizio FARMACIA COMUNALE					
Resp. di Capitolo FARMACIA COMUNALE	878.054,00	0,00	0,00	0,00	0,00
Totale Resp. di Servizio FARMACIA COMUNALE	878.054,00	0,00	0,00	0,00	0,00
Resp. di Servizio GESTIONE CANILE COMUNALE					
Resp. di Capitolo GESTIONE CANILE COMUNALE	147.326,61	0,00	0,00	0,00	0,00
Totale Resp. di Servizio GESTIONE CANILE COMUNALE	147.326,61	0,00	0,00	0,00	0,00
Resp. di Servizio MANUTENZIONI ORDINARIE E STRAORDINARIE					
Resp. di Capitolo INTERVENTI MANUT. IMPORTO INFERIORE A EURO 100.00	0,00	0,00	0,00	0,00	0,00
Resp. di Capitolo LAVORI PUBBLICI	0,00	0,00	0,00	0,00	0,00
Resp. di Capitolo PROGETTAZIONI - MANUTENZIONI ORDINARIE	0,00	0,00	0,00	0,00	5.472,00
Resp. di Capitolo MANUTENZIONI ORDINARIE E STRAORDINARIE	957.913,13	985.525,50	2.081.425,78	2.415.325,72	2.582.584,33
Totale Resp. di Servizio MANUTENZIONI ORDINARIE E STRAORDINARIE	957.913,13	985.525,50	2.081.425,78	2.415.325,72	2.588.056,33
Resp. di Servizio POLIZIA LOCALE, AREE SOSTA, PROT. CIVILE, SICUREZZA L					
Resp. di Capitolo POLIZIA LOCALE - AREE DI SOSTA	222.290,10	208.152,88	199.776,18	521.049,32	268.859,83
Resp. di Capitolo CIRCOLAZIONE E AREE DI SOSTA	95.176,74	114.000,00	116.000,00	0,00	0,00
Resp. di Capitolo SICUREZZA SUL LAVORO	7.820,82	7.301,09	10.000,00	19.297,78	64.983,81
Resp. di Capitolo MESSI	2.660,02	2.635,58	3.000,00	0,00	0,00
Totale Resp. di Servizio POLIZIA LOCALE, AREE SOSTA, PROT. CIVILE, SICUREZZA L	327.947,68	332.089,55	328.776,18	540.347,10	333.843,64
Resp. di Servizio SERVIZI PUBBLICI LOCALI					
Resp. di Capitolo SERVIZI PUBBLICI LOCALI	5.946.952,56	5.780.723,96	5.924.683,80	0,00	0,00
Resp. di Capitolo CANILE COMUNALE	0,00	135.149,90	134.077,76	0,00	0,00
Totale Resp. di Servizio SERVIZI PUBBLICI LOCALI	5.946.952,56	5.915.873,86	6.058.761,56	0,00	0,00
Resp. di Servizio UFFICIO STRADE E VERDE, SEGNALETICA STRADALE					
Resp. di Capitolo UFFICIO STRADE E VERDE	536.167,41	513.702,70	575.001,66	0,00	0,00
Resp. di Capitolo SEGNALETICA STRADALE	53.211,10	45.453,01	38.956,54	28.727,50	62.360,35

Totale Resp. di Servizio UFFICIO STRADE E VERDE, SEGNALETICA STRADALE	589.378,51	559.155,71	613.958,20	28.727,50	62.360,35
Resp. di Servizio PROTEZIONE CIVILE					
Resp. di Capitolo PROTEZIONE CIVILE	24.735,94	13.053,68	10.278,89	10.932,34	12.392,84
Totale Resp. di Servizio PROTEZIONE CIVILE	24.735,94	13.053,68	10.278,89	10.932,34	12.392,84
Resp. di Servizio ASILI NIDO, POL.GIOVANILI, POL.SOCIALI E P.I.					
Resp. di Capitolo ASILI NIDO	532.854,22	577.584,32	699.735,61	688.061,95	630.653,93
Resp. di Capitolo POLITICHE GIOVANILI	57.873,00	72.829,00	61.816,00	70.735,10	38.785,94
Resp. di Capitolo POLITICHE SOCIALI	1.660.570,16	1.612.620,07	1.544.031,58	1.548.409,71	2.110.873,95
Resp. di Capitolo P.I.- SCUOLE MATERNE, ELEMENTARI, MEDIE INF. E SUP.	1.924.331,23	434.312,54	487.347,51	441.647,68	465.153,32
Resp. di Capitolo P.I. - MENSA SCOLASTICA / CUCINA CENTRALIZZATA	0,00	1.301.756,36	1.277.049,28	1.253.307,19	745.689,19
Resp. di Capitolo P.I. - TRASPORTO SCOLASTICO E SERVIZI AUSILIARI	0,00	279.193,30	299.410,60	295.694,32	325.774,09
Totale Resp. di Servizio ASILI NIDO, POL.GIOVANILI, POL.SOCIALI E P.I.	4.175.628,61	4.278.295,59	4.369.390,58	4.297.855,95	4.316.930,42
Resp. di Servizio DEMANIO IDRICO LACUALE					
Resp. di Capitolo DEMANIO IDRICO LACUALE	0,00	0,00	0,00	0,00	7.295,60
Totale Resp. di Servizio DEMANIO IDRICO LACUALE	0,00	0,00	0,00	0,00	7.295,60
Resp. di Servizio SERVIZI E IMPIANTI SPORTIVI					
Resp. di Capitolo SERVIZI E IMPIANTI SPORTIVI	0,00	0,00	0,00	0,00	71.087,20
Totale Resp. di Servizio SERVIZI E IMPIANTI SPORTIVI	0,00	0,00	0,00	0,00	71.087,20
Resp. di Servizio PROGETTAZIONI - FUNZIONAMENTO LL.PP.					
Resp. di Capitolo PROGETTAZIONI - FUNZIONAMENTO LL.PP.	19.063,69	3.244,79	6.518,66	6.106,16	11.474,63
Totale Resp. di Servizio PROGETTAZIONI - FUNZIONAMENTO LL.PP.	19.063,69	3.244,79	6.518,66	6.106,16	11.474,63
Resp. di Servizio CONTRATTI (ART. 97 C. 4 LETTERA C, TUEL)					
Resp. di Capitolo CONTRATTI (ART. 97 C. 4 LETTERA C, TUEL)	0,00	22.113,50	6.145,00	3.815,00	3.830,00
Totale Resp. di Servizio CONTRATTI (ART. 97 C. 4 LETTERA C, TUEL)	0,00	22.113,50	6.145,00	3.815,00	3.830,00
Resp. di Servizio AFFARI GENERALI, CONTROLLO DI GESTIONE, ACQUISTI					
Resp. di Capitolo AFFARI GENERALI	0,00	1.432,46	4.730,21	0,00	0,00
Resp. di Capitolo SUPERATO - SERVIZIO CENTRALE ACQUISTI	0,00	0,00	277.546,85	0,00	0,00
Totale Resp. di Servizio AFFARI GENERALI, CONTROLLO DI GESTIONE, ACQUISTI	0,00	1.432,46	282.277,06	0,00	0,00
Resp. di Servizio GARE, CENTRALE COMMITTENZA, ASSICURAZIONI-SINISTRI					
Resp. di Capitolo GARE - CENTRALE DI COMMITTENZA	0,00	22.283,99	24.913,45	40.915,09	20.259,54
Resp. di Capitolo CENTRALE DI COMMITTENZA	0,00	7.982,00	10.255,80	8.204,80	8.842,24
Resp. di Capitolo ASSICURAZIONI E SINISTRI	0,00	342.581,77	312.306,03	300.003,85	264.535,74
Totale Resp. di Servizio GARE, CENTRALE COMMITTENZA, ASSICURAZIONI-SINISTRI	0,00	372.847,76	347.475,28	349.123,74	293.637,52
Resp. di Servizio FARMACIA COMUNALE					
Resp. di Capitolo FARMACIA COMUNALE	0,00	889.688,68	1.010.996,01	0,00	0,00

Totale Resp. di Servizio FARMACIA COMUNALE	0,00	889.688,68	1.010.996,01	0,00	0,00
Resp. di Servizio SUPERATO CULTURA-RAPPORTI CON FONDAZIONE MAGGIORE					
Resp. di Capitolo CULTURA	0,00	250.642,59	341.439,62	251.881,12	222.244,79
Resp. di Capitolo PROGRAMMAZIONE TEATRALE	0,00	549.466,45	811.263,81	0,00	0,00
Resp. di Capitolo RAPPORTI CON LA FONDAZIONE TEATRO IL MAGGIORE	0,00	0,00	0,00	508.052,10	294.835,96
Totale Resp. di Servizio SUPERATO CULTURA-RAPPORTI CON FONDAZIONE MAGGIORE	0,00	800.109,04	1.152.703,43	759.933,22	517.080,75
Resp. di Servizio SUPERATO - PROMOZIONE DEL TURISMO E IAT					
Resp. di Capitolo PROMOZIONE DEL TURISMO E IAT	0,00	296.694,50	386.039,87	235.727,56	187.101,71
Totale Resp. di Servizio SUPERATO - PROMOZIONE DEL TURISMO E IAT	0,00	296.694,50	386.039,87	235.727,56	187.101,71
Resp. di Servizio BIBLIOTECA-CULTURA-FONDAZIONE MAGGIORE-TURISMO					
Resp. di Capitolo BIBLIOTECA	0,00	333.644,94	308.829,47	355.357,72	310.891,04
Totale Resp. di Servizio BIBLIOTECA-CULTURA-FONDAZIONE MAGGIORE-TURISMO	0,00	333.644,94	308.829,47	355.357,72	310.891,04
Resp. di Servizio AFFARI GENERALI					
Resp. di Capitolo AFFARI GENERALI	0,00	0,00	0,00	27.666,56	0,00
Totale Resp. di Servizio AFFARI GENERALI	0,00	0,00	0,00	27.666,56	0,00
Resp. di Servizio SERVIZI DEMOGRAFICI-ELETTORALI-CIMITERIALI AMM.VI					
Resp. di Capitolo SERVIZI DEMOGRAFICI	0,00	0,00	84.099,17	95.889,18	77.644,38
Resp. di Capitolo SERVIZI ELETTORALI	0,00	0,00	130.647,40	130.441,73	61.009,28
Totale Resp. di Servizio SERVIZI DEMOGRAFICI-ELETTORALI-CIMITERIALI AMM.VI	0,00	0,00	214.746,57	226.330,91	138.653,66
Resp. di Servizio SUPERATO - SERVIZIO CENTRALE ACQUISTI					
Resp. di Capitolo SUPERATO - SERVIZIO CENTRALE ACQUISTI	0,00	0,00	0,00	638.335,77	310.653,30
Totale Resp. di Servizio SUPERATO - SERVIZIO CENTRALE ACQUISTI	0,00	0,00	0,00	638.335,77	310.653,30
Resp. di Servizio GESTIONE CANILE E BENESSERE DEGLI ANIMALI					
Resp. di Capitolo GESTIONE CANILE E BENESSERE DEGLI ANIMALI	0,00	0,00	0,00	130.831,50	132.300,02
Totale Resp. di Servizio GESTIONE CANILE E BENESSERE DEGLI ANIMALI	0,00	0,00	0,00	130.831,50	132.300,02
Resp. di Servizio FARMACIA COMUNALE					
Resp. di Capitolo FARMACIA COMUNALE	0,00	0,00	0,00	1.128.534,00	826.242,56
Totale Resp. di Servizio FARMACIA COMUNALE	0,00	0,00	0,00	1.128.534,00	826.242,56
Resp. di Servizio CONTROLLO GESTIONE-PARTECIPATE-CENTRALE ACQUISTI					
Resp. di Capitolo CONTROLLO DI GESTIONE E SOCIETA' PARTECIPATE	0,00	0,00	0,00	0,00	0,00
Totale Resp. di Servizio CONTROLLO GESTIONE-PARTECIPATE-CENTRALE ACQUISTI	0,00	0,00	0,00	0,00	0,00
NESSUN RESP. DI SERVIZIO					

NESSUN RESP. DI SERVIZIO	0,00	0,00	0,00	0,00	0,00
Totale NESSUN RESP. DI SERVIZIO	0,00	0,00	0,00	0,00	0,00
TOTALE	39.335.044,56	42.055.649,86	44.869.344,51	48.077.745,38	43.545.360,90

Nota: il prospetto prende in considerazione solo gli anni in cui vige l'attuale decreto D.Lgs. 118/11.

7 - APPROFONDIMENTI**7.1 PROSPETTO COMPARATIVO DELL'ASSESTATO DI COMPETENZA**

ASSESTATO DI COMPETENZA ESERCIZIO 2021								
	Titolo 0 Disavanzo di Amministrazione	Titolo 1 Spese Correnti	Titolo 2 Spese in conto capitale	Titolo 3 Spese per incremento di attività finanziarie	Titolo 4 Rimborso di prestiti	Titolo 5 chiusura anticipazioni da istituto tesoriere/cassiere	Titolo 7 spese per conto terzi e partite di giro	TOTALE
ENTRATE PER TITOLI E DESTINAZIONE								
0 - Avanzo di amministrazione	1.715.672,44							1.715.672,44
0 - Accantonamento F.P.V. di Parte Corrente		212.656,83						212.656,83
0 - Accantonamento F.P.V. di Parte Capitale			18.595.131,20					18.595.131,20
0 - Accantonamento F.P.V. di Parte Finanziaria								
1 - Entrate correnti di natura tributaria,contributiva e perequativa		19.723.114,98						19.723.114,98
2 - Trasferimenti correnti		6.587.222,64						6.587.222,64
3 - Entrate extratributarie		8.823.407,97						8.823.407,97
4 - Entrate in conto capitale			14.460.840,96					14.460.840,96
5 - Entrate da riduzione di attività finanziarie				250.000,00				250.000,00
6 - Accensione di prestiti			250.000,00					250.000,00
7 - Anticipazioni da istituto tesoriere/cassiere						6.000.000,00		6.000.000,00
9 - Entrate per conto di terzi e partite di giro							6.082.000,00	6.082.000,00
TOTALE ENTRATE	1.715.672,44	35.346.402,42	33.305.972,16	250.000,00		6.000.000,00	6.082.000,00	82.700.047,02
SPESE PER MISSIONE E TITOLI								
00 - Disavanzo di Amministrazione								
01 - Servizi istituzionali, generali e di gestione		9.315.956,08	6.936.708,87	250.000,00				16.502.664,95
02 - Giustizia		29.339,77						29.339,77
03 - Ordine pubblico e sicurezza		1.328.990,89	87.498,00					1.416.488,89
04 - Istruzione e diritto allo studio		2.660.497,68	1.131.891,78					3.792.389,46
05 - Tutela e valorizzazione dei beni e delle attività culturali		1.328.553,98	3.810.153,91					5.138.707,89
06 - Politiche giovanili, sport e tempo libero		332.465,65	630.432,88					962.898,53
07 - Turismo		365.198,97	100.000,00					465.198,97
08 - Assetto del territorio ed edilizia abitativa		686.700,61	548.148,10					1.234.848,71
09 - Sviluppo sostenibile e tutela del territorio e dell'ambiente		7.362.565,79	3.031.808,36					10.394.374,15
10 - Trasporti e diritto alla mobilità		2.384.005,45	18.011.257,55					20.395.263,00

<i>11 - Soccorso civile</i>	15.000,00						15.000,00
<i>12 - Diritti sociali, politiche sociali e famiglia</i>	5.058.684,97	383.619,28					5.442.304,25
<i>13 - Tutela della salute</i>	227.776,70	50.000,00					277.776,70
<i>14 - Sviluppo economico e competitività</i>	1.799.115,41	44.000,00					1.843.115,41
<i>15 - Politiche per il lavoro e la formazione professionale</i>	84.878,65						84.878,65
<i>16 - Agricoltura, politiche agroalimentari e pesca</i>							
<i>17 - Energia e diversificazione delle fonti energetiche</i>							
<i>18 - Relazioni con le altre autonomie territoriali e locali</i>	31.000,00						31.000,00
<i>19 - Relazioni internazionali</i>							
<i>20 - Fondi e accantonamenti</i>	971.773,32						971.773,32
<i>50 - Debito pubblico</i>				1.619.024,37			1.619.024,37
<i>60 - Anticipazioni finanziarie</i>	1.000,00				6.000.000,00		6.001.000,00
<i>99 - Servizi per conto terzi</i>						6.082.000,00	6.082.000,00
TOTALE SPESE	33.983.503,92	34.765.518,73	250.000,00	1.619.024,37	6.000.000,00	6.082.000,00	82.700.047,02

7.2 OPERE PUBBLICHE

NUOVI INVESTIMENTI

PIANO DEGLI INVESTIMENTI ANNO 2021

categoria 01		OPERE STRADALI				CRONOPROGRAMMA			capitolo	capitolo	impegnato	FPV al	impegnato	impegnato		
opera	DIP.	descrizione opera	previsioni bilancio 2020	finanziamento		variazioni di bilancio	asestato	2020	2021	2022	entrata	spesa	2020	31/12/2020	2021	2022
5		Manutenzione straordinaria strade cittadine	200.000,00	RFF OOUU	192.000,00 8.000,00		192.000,00 8.000,00	192.000,00 8.000,00			5510/0 6000/	26000/108 26000/109	192.000,00 8.000,00			
5		Manutenzione straordinaria strade		AA		24.156,00	24.156,00	24.156,00				26000/106	19.800,00			
3		Riqualificazione Piazza Adua	250.000,00	CCDDPP	250.000,00		250.000,00	200.000,00	50.000,00		8000/	26000/173	200.000,00	50.000,00	50.000,00	
5		Parcheggio via alla Guardia	50.000,00	RFF	50.000,00		50.000,00	50.000,00			5510/0	26000/200	-			
3		Riqualificazione corso Cairoli	350.000,00	RFF AP AE	230.000,00 120.000,00	- 120.000,00 120.000,00	230.000,00 0,00 120.000,00	60.000,00 -	170.000,00 -		5510/0 5210/100	26000/179 26000/180 26000/229	60.000,00 -	170.000,00 -	170.000,00	
3		Messa in sicurezza piste ciclopedonali	160.000,00	OOUU RFF	150.000,00 10.000,00	- 100.000,00	50.000,00 10.000,00	50.000,00 10.000,00			6000/ 5510/0	26000/181 26000/182	50.000,00 10.000,00			
3		Parcheggio Trobaso - trasf.	120.000,00	OOUU OOUU	120.000,00	- 120.000,00 120.000,00	0,00 120.000,00	- 120.000,00			6000/ 6000	26000/183 26000/199	- 120.000,00			
6		Piano del Traffico	180.000,00	RFF	180.000,00		180.000,00	180.000,00			5510/0	26000/184	180.000,00			
5		Piano del Traffico - messa in sicurezza attraversamenti pedonali C.so Mameli		RFF		170.000,00	170.000,00	170.000,00			5510/0	26000/206	170.000,00			
5		Manutenzione str. Pubblica illuminazione	45.000,00	RFF	45.000,00	- 1.151,28	43.848,72	43.848,72			5510/0	26000/185	41.749,99			
5		Completamento riqualificazione Madonna di Campagna	150.000,00	AP	150.000,00		150.000,00	150.000,00			5210/100	26000/186	-			
5		Abbattimento barriere architettoniche quartiere S. Anna	95.000,00	AP	95.000,00	- 95.000,00	0,00	-			5210/100	26000/187	-			
5		Abbattimento barriere arch. quartiere S. Anna		CS		95.000,00	95.000,00	95.000,00			5350/3	26000/193	49.153,00			
5		Abbattimento barriere arch. quartiere S. Anna		RFF MP		1.151,28 3.438,51	1.151,28 3.438,51	1.151,28 3.438,51			5510/0	26000/212 26000/213	1.151,28 3.438,51			
5		Abbattimento barriere architettoniche via Troubetzkoy angolo Largo Tonolli		CS		7.747,00	7.747,00	7.747,00			5350/3	26000/194	7.747,00			
5		Abbattimento barriere architettoniche Piazza Matteotti nuovi servizi igienici		CS		12.253,00	12.253,00	12.253,00			5350/3	26000/195	12.253,00			
5		Sistemazione muro via Sardegna		MP		40.000,00	40.000,00	40.000,00			7000/61	26000/196	40.000,00			
5		Rifacimento barriera Fondotoce		MP		43.561,49	43.561,49	43.561,49			7000/61	26000/197	43.109,89			
5		Completamento via Cuboni		MP		20.000,00	20.000,00	20.000,00			7000/61	26000/198	19.872,27			
3		Bonifica terreno parcheggio ex Gasometro		AAV		90.000,00	90.000,00	90.000,00				26000/204	-			
5		Ponticello Fondotoce (monumento ai caduti)		OOUU		14.762,00	14.762,00	14.762,00			6000/	26000/201	14.762,00			
5		Interventi sicurezza dissesto via Monte Rosso		OOUU		13.841,00	13.841,00	13.841,00			6000/	26000/202	13.840,90			
5		Area Gabbiane - barriere		OOUU		23.000,00	23.000,00	23.000,00			6000/	26000/203	22.896,96			
3		Riqualificazione Piazza F.lli Bandiera 2° lotto		C/PRIV		4.660.000,00	4.660.000,00	4.660.000,00			7000/45	26000/189	-			
5		Manutenzione str. Pavimentazioni lapidee		RFF		23.000,00	23.000,00	23.000,00			5510/0	26000/207	22.106,40			
5		Impermeabilizzazione parcheggio Antoliva		AA RA		2.869,75 47.130,25	2.869,75 47.130,25	2.869,75 47.130,25				26000/208 26000/210	2.869,75 47.130,25			
5		Riqualificazione Piazze cittadine		AA		94.118,40	94.118,40	94.118,40				26000/211	89.500,00			
5		Realizzazione ciclovie		PON- EU		37.473,00	37.473,00	37.473,00			7110/2	26000/205	37.473,00			
		totale	1.600.000,00			5.227.350,40	6.827.350,40	6.607.350,40	220.000,00	-			1.598.854,20	220.000,00	220.000,00	-
										totale		6.827.350,40				

categoria 04 MARITTIME - LACUALE E FLUVIALE																
opera	DIP.	descrizione opera	previsioni bilancio 2020	finanziamento		variazioni di bilancio	asestato	CRONOPROGRAMMA			capitolo entrata	capitolo spesa	impegnato 2020	FPV al 31/12/2020	impegnato 2021	impegnato 2022
								2020	2021	2022						
	3	Consolidamento lungolago Pallanza (importo complessivo opera 560.000,00 PI 2020 360.000,00 + PI 2019 200.000,00)	360.000,00	RFF	190.000,00		190.000,00	190.000,00			5510/0	26100/28	190.000,00			
				CD	170.000,00		170.000,00	10.000,00	160.000,00		5750/500	26100/24	10.000,00	160.000,00	160.000,00	
	4	Riqualificazione fascia torrente San Bernardino	200.000,00	C/PRIV	100.000,00	- 18.240,00	81.760,00	81.760,00		5920/21	26100/37	80.877,78				
				RFF	100.000,00	- 4.000,00	96.000,00	96.000,00		5510/0	26100/38	43.210,00				
	4	Riqualificazione fascia torrente San Giovanni	60.000,00	AP	60.000,00		60.000,00	60.000,00		5210/100	26100/39	-				
	5	Riqualificazione fascia torrente San Giovanni		AA		38.500,00	38.500,00	38.500,00			26100/44	38.500,00				
	5	Riqualificazione fascia torrente San Giovanni		CR		49.987,50	49.987,50	49.987,50		7000/64	26100/45	49.987,50				
	5	Interventi manutenzione demanio idrico lacuale	120.000,00	CD	120.000,00		120.000,00	120.000,00		5750/500	26100/9	120.000,00				
totale			740.000,00			66.247,50	806.247,50	646.247,50	160.000,00			532.575,28	160.000,00	160.000,00	-	
								totale	806.247,50							

categoria 08 EDILIZIA SOCIALE E SCOLASTICA																
opera	DIP.	descrizione opera	previsioni bilancio 2020	finanziamento		variazioni di bilancio	asestato	CRONOPROGRAMMA			capitolo entrata	capitolo spesa	impegnato 2020	FPV al 31/12/2020	impegnato 2021	impegnato 2022
								2020	2021	2022						
	5	Interventi diversi di manutenzione straordinaria nelle scuole cittadine	250.000,00	OOUU	160.000,00		160.000,00	160.000,00			6000/	26200/10	156.995,92			
				CS	90.000,00		90.000,00	90.000,00		5350/500	26200/34	90.000,00				
	5	Ristrutturazione ed efficientamento energetico Scuola Tozzi	220.000,00	CR	205.000,00		205.000,00	205.000,00		7000/57	26200/25					
				AP	15.000,00		15.000,00	15.000,00		5210/100	26200/26	-				
	5	Manutenzione str. Scuole		AA		15.753,27	15.753,27	15.753,27			26200/18	15.753,27				
				AE		8.246,73	8.246,73	8.246,73			26200/52	7.801,27				
	5	Efficientamento energetico Scuola Tozzi		CS		15.000,00	15.000,00	15.000,00		5350/3	26200/44	13.442,23				
	6	Contributo manutenzione str. Scuola Infanzia Santo Bambino		OOUU		3.000,00	3.000,00	3.000,00		6000/	27300/14	3.000,00				
	5	Verifiche statiche Scuola Torchiedo e Della Rossa		AAV		12.000,00	12.000,00	12.000,00			26200/32	-				
	5	Manutenzione str. Rifacimento rete dati Scuola Ranzoni		AAV		1.379,74	1.379,74	1.379,74			26200/38	1.379,74				
	5	Interventi str. Scuola Ranzoni		RFF		24.190,16	24.190,16	24.190,16		5510/0	26200/47	24.190,16				
	5	Manutenzione str. Rifacimento rete dati Scuola Ranzoni		AA		7.622,00	7.622,00	7.622,00			26200/49	7.622,00				
	5	Interventi straordinari Scuola Ranzoni		AA		15.884,40	15.884,40	15.884,00			26200/49	15.884,40				
	5	Interventi str. Scuole cittadine / eventi atmosferici		AA		13.000,00	13.000,00	13.000,00			26200/51	12.999,99				
	5	Adeguamento spazi edilizia scolastica post Covid19		PON- CS		130.000,00	130.000,00	130.000,00		7105/8	26200/45	129.997,66				
totale			470.000,00			246.076,30	716.076,30	716.075,90	-			479.066,64	-	-	-	
								totale	716.075,90							

categoria 09 ALTRA EDILIZIA PUBBLICA																
opera	DIP.	descrizione opera	previsioni bilancio 2020	finanziamento		variazioni di bilancio	asestato	CRONOPROGRAMMA			capitolo entrata	capitolo spesa	impegnato 2020	FPV al 31/12/2020	impegnato 2021	impegnato 2022
								2020	2021	2022						
5		Manutenzione str. Olimpia (alloggi emergenza)	98.000,00	AP	98.000,00		98.000,00	98.000,00			5210/100	26300/69	-			
5		Messa in sicurezza Palazzo Cioia	100.000,00	AP	100.000,00		100.000,00	100.000,00			5210/100	26300/134	-			
5		Manutenzioni str. patrimonio comunale	238.000,00	AP	238.000,00		238.000,00	238.000,00			5210/100	26300/6	-			
5		Interventi str. Strutture comunali		AP		95.000,00	95.000,00	95.000,00			5210/100	26000/6	33.023,99			
5		Interventi str. Strutture comunali		AA		20.000,00	20.000,00	20.000,00				26300/156	20.000,00			
5		Interventi str. Immobili comunali / eventi atmosferici		AA		8.000,00	8.000,00	8.000,00				26300/159	1.464,00			
5		Manutenzione straordinaria asili nido	40.000,00	CS	33.584,07		33.584,07	33.584,07			5350/500	26300/147	33.584,07			
				AP	6.415,93		6.415,93	6.415,93			5210/100	26300/143	1.026,58			
5		Manutenzione straordinaria asili nido		CR		51.285,28	51.285,28	51.285,28			7000/59	26300/144	42.000,00			
5		Manutenzione straordinaria asili nido		MP		16.000,00	16.000,00	16.000,00			5350/7	26200/50	14.982,82			
6		Realizzazione strutture esterne asili nido		AA		16.700,00	16.700,00	16.700,00				28930/111	16.664,00			
6		Realizzazione strutture esterne asili nido		CR		10.000,00	10.000,00	10.000,00			7000/59	26200/46	9.999,10			
3		Riqualificazione Biblioteca comunale		MP		6.560,19	6.560,19	6.560,19			5920/25	26300/154	6.560,19			
totale			476.000,00			223.545,47	699.545,47	699.545,47					179.304,75			
								totale	699.545,47							

categoria 10 EDILIZIA ABITATIVA																
opera	DIP.	descrizione opera	previsioni bilancio 2020	finanziamento		variazioni di bilancio	asestato	CRONOPROGRAMMA			capitolo entrata	capitolo spesa	impegnato 2020	FPV al 31/12/2020	impegnato 2021	impegnato 2022
								2020	2021	2022						
3		Manutenzione straordinaria ERP (ATC)	50.000,00	DS	25.000,00		25.000,00	25.000,00			5250/0	25550/252	19.578,51			
				RV	25.000,00	2.600,97	27.600,97	27.600,97			5860/0	25550/257	27.600,97			
3		Manutenzione straordinaria ERP	90.000,00	AP	90.000,00		90.000,00	90.000,00			5210/100	25550/262	-			
totale			140.000,00			2.600,97	142.600,97	142.600,97					47.179,48			
								totale	142.600,97							

categoria 12 SPORT E SPETTACOLO																
opera	DIP.	descrizione opera	previsioni bilancio 2020	finanziamento		variazioni di bilancio	asestato	CRONOPROGRAMMA			capitolo entrata	capitolo spesa	impegnato 2020	FPV al 31/12/2020	impegnato 2021	impegnato 2022
								2020	2021	2022						
5		Interventi sulle strutture sportive	50.000,00	AP	50.000,00		50.000,00	50.000,00			5210/100	26500/30	-			
5		Spogliatoio campo calcio S Anna	50.000,00	AP	50.000,00	- 20.000,00	30.000,00	30.000,00			5210/100	26500/31	-			
5		Interventi str. Campo calcio di Suna		AP		20.000,00	20.000,00	20.000,00			5210/100	26500/34	19.501,02			
5		Interventi impianti sportivi - trasf.		MP		50.000,00	50.000,00	50.000,00			7000/61	26500/35	50.000,00			
5		Interventi str. strutture sportive / eventi atmosferici		AA		16.000,00	16.000,00	16.000,00				26500/39	11.682,58			
5		Manutenzione str. Teatro il Maggiore		AA		65.000,00	65.000,00	65.000,00				27050/33	64.999,99			
1		Fibra ottica Teatro il Maggiore		MP		5.000,00	5.000,00	5.000,00			5920/29	27050/35	2.440,00			
5		Manutenzione str. Impianti sportivi - piscine		AA		11.189,84	11.189,84	11.189,84				26500/16	11.189,84			
5		Adeguamento impianto sportivo campo bocce Possaccio		AA		41.000,00	41.000,00	41.000,00				26500/36	40.247,80			
5		Illuminazione pista atletica		CS		150.000,00	150.000,00	150.000,00			5350/8	26500/37	-			
5		Potenziamento impianto tennis Trobaso		CS		200.000,00	200.000,00	200.000,00			5350/8	26500/38	-			
5		Recinzione campo Verbathton		MP		10.858,00	10.858,00	10.858,00			5920/26	26300/157	10.858,00			
totale			100.000,00			549.047,84	649.047,84	649.047,84					210.919,23			
								totale	649.047,84							

categoria 31 CULTO																	
opera	DIP.	descrizione opera	previsioni bilancio 2020	finanziamento		variazioni di bilancio	assestato	CRONOPROGRAMMA			capitolo entrata	capitolo spesa	impegnato 2020	FPV al 31/12/2020	impegnato 2021	impegnato 2022	
								2020	2021	2022							
	4	Interventi luoghi sacri	40.000,00	OOUU	40.000,00		40.000,00	40.000,00			6000/	29000/100	40.000,00				
	5	Torre campanaria Chiesa S.Leonardo		MP		21.655,00	21.655,00	21.655,00			7000/61	26300/152	21.655,00				
	4	Contributo per restauro Basilica di San Vittore		AA		50.000,00	50.000,00	50.000,00				27300/16	50.000,00				
totale			40.000,00			71.655,00	111.655,00	111.655,00					111.655,00	-	-	-	
								totale					111.655,00				

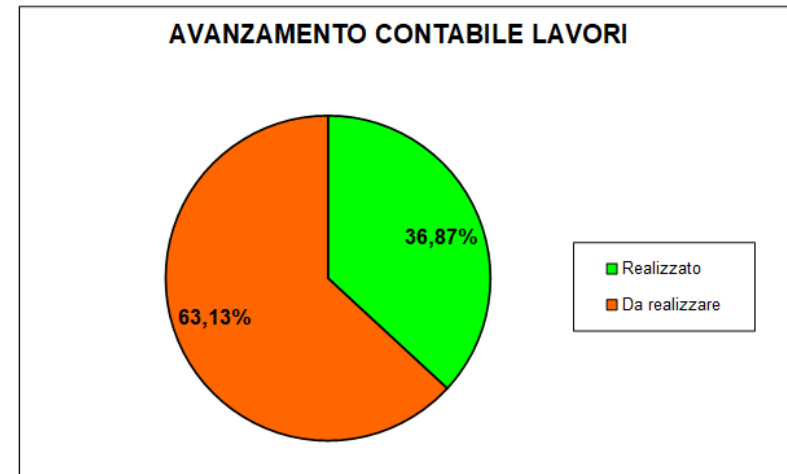
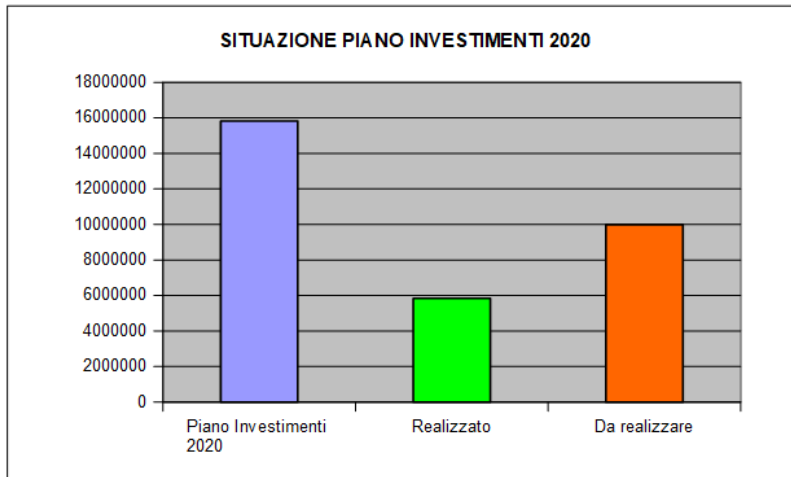
categoria 37 TURISTICO																	
opera	DIP.	descrizione opera	previsioni bilancio 2020	finanziamento		variazioni di bilancio	assestato	CRONOPROGRAMMA			capitolo entrata	capitolo spesa	impegnato 2020	FPV al 31/12/2020	impegnato 2021	impegnato 2022	
								2020	2021	2022							
	5	Pontile di Intra	98.000,00	AP	98.000,00		98.000,00	98.000,00			5210/100	27000/59	-				
	5	Interventi parchi gioco	50.000,00	OOUU	50.000,00		50.000,00	50.000,00			6000/	27200/20	48.710,25				
	5	Barriera parco giochi via Cuboni		MP		3.589,60	3.589,60	3.589,60			5920/26	27200/40	3.147,60				
	1	Interventi parchi (ripristini dopo evento 12/08/19)	50.000,00	AP	50.000,00		50.000,00	50.000,00			5210/100	27000/60	-				
	5	Riqualificazione parco Villa Giulia		AA		99.905,00	99.905,00	99.905,00				27200/43	99.905,00				
	4	Innovazione tecnologica poli culturali cittadini	584.000,00	FESR OOUU	520.000,00 64.000,00		520.000,00 64.000,00	520.000,00 64.000,00			7105/3 /4 /5 6000/	25200/556 25200/557	- -				
totale			782.000,00			103.494,60	885.494,60	885.494,60					151.762,85	-	-	-	
								totale					885.494,60				

categoria 90 ALTRE INFRASTRUTTURE PUBBLICHE NON ALTROVE CLASSIFICATE																	
opera	DIP.	descrizione opera	previsioni bilancio 2020	finanziamento		variazioni di bilancio	assestato	CRONOPROGRAMMA			capitolo entrata	capitolo spesa	impegnato 2020	FPV al 31/12/2020	impegnato 2021	impegnato 2022	
								2020	2021	2022							
	3	Riqualificazione piano primo Villa San Remigio	2.500.000,00	C/PRIV	2.500.000,00		2.500.000,00	2.500.000,00			5530/7	27000/33	-				
	3	Riqualificazione terrazza inghiaia Villa San Remigio		CR FESR OOUU		150.000,00 576.000,00 109.000,00	150.000,00 576.000,00 109.000,00	150.000,00 576.000,00 109.000,00			7000/62 7105/7 6000/	27000/63 27000/64 27000/65	150.000,00 576.000,00 109.000,00				
	3	Artbonus Villa San Remigio		AAV		567,89	567,89	567,89				27000/54	-				
	5	Messa in sicurezza locali ludoteca		C/PRIV AA		25.000,00 38.500,00	25.000,00 38.500,00	25.000,00 38.500,00			5920/31	26300/165 26300/166	25.000,00 38.500,00				
	1	Artbonus Museo del Paesaggio		artbonus		1.000,00	1.000,00	1.000,00			5530/3	26300/58	1.000,00				
totale			2.500.000,00			900.067,89	3.400.067,89	3.400.067,89					899.500,00	-	-	-	
								totale					3.400.067,89				

categoria 99		ALTRO														
opera	DIP.	descrizione opera	previsioni bilancio 2020	finanziamento		variazioni di bilancio	asestato	CRONOPROGRAMMA			capitolo entrata	capitolo spesa	impegnato 2020	FPV al 31/12/2020	impegnato 2021	impegnato 2022
								2020	2021	2022						
5		Interventi nei diversi cimiteri	50.000,00	AF	50.000,00		50.000,00	50.000,00			6542/200	25750/300	27.072,40			
5		Realizzazione tombine nei cimiteri		AA		44.927,60	44.927,60	44.927,60				25750/201	44.927,60			
3		Progettazioni e servizi di supporto settore LLPP	55.000,00	OUUU	55.000,00		55.000,00	55.000,00			6000/	25250/200	55.000,00			
3		Indagini preliminari alle progettazioni	30.000,00	OUUU	30.000,00		30.000,00	30.000,00			6000/	25250/206	27.977,31			
3		Progettazioni edifici comunali		CS		40.960,00	40.960,00	40.960,00			5350/5	25250/259	28.358,62			
5		Spese indagini diagnostiche scuole		CS		7.000,00	7.000,00	7.000,00			5350/700	25250/253	6.344,00			
5		Restituzione somme a Ministero per indagini diagnostiche scuole		MP		7.710,14	7.710,14	7.710,14			5920/26	26200/48	550,71			
5		Progettazioni e servizi di supporto settore Manutenzioni str.	35.000,00	OUUU	35.000,00		35.000,00	35.000,00			6000/	25250/250	34.959,96			
5		Progettazioni e servizi di supporto settore Manutenzioni str.		RFF		14.447,60	14.447,60	14.447,60			5510/0	25250/256	14.362,16			
5		Progettazioni e servizi di supporto settore Manutenzioni str.		AA		90.360,40	90.360,40	90.360,40				25250/251	90.335,47			
5		Progettazioni e servizi di supporto settore Manutenzioni str.		MP		11.658,45	11.658,45	11.658,45			5350/7	25250/265	2.220,40			
5		Progettazioni edifici comunali - quota Comune		AAV		10.240,00	10.240,00	10.240,00				25250/258	7.089,65			
5		Incarichi certificato prevenzione incendi - CPI	10.000,00	RFF	10.000,00		10.000,00	10.000,00			5510/0	25250/255	3.764,08			
3		Innovazione fondo incentivi LLPP	2.700,00	MP	2.700,00		2.700,00	2.700,00			5940/0	25251/600	1.384,70			
5		Innovazione fondo incentivi Manutenzioni	1.000,00	MP	1.000,00	1.000,00	2.000,00	2.000,00			5940/1	25251/700	-			
2		Innovazione fondo incentivi Gare		MP		1.000,00	1.000,00	1.000,00			5940/2	25251/2	-			
1		Innovazione fondo incentivi Biblioteca		MP		1.025,14	1.025,14	1.025,14			5940/8	25251/8	705,28			
6		Innovazione fondo incentivi PI		MP		500,00	500,00	500,00			5940/13	25251/13	-			
5		Innovazione fondo incentivi Politiche sociali		MP		500,00	500,00	500,00			5940/16	25251/16	-			
4		Progettazioni Urbanistica	25.200,00	OUUU	25.200,00		25.200,00	25.200,00			6000/	25250/100	24.880,00			
4		Spese per progettazioni e servizi di supporto urbanistica		AA		92.000,00	92.000,00	92.000,00				25250/101	90.014,00			
4		Progettazioni Patrimonio	5.000,00	OUUU	5.000,00		5.000,00	5.000,00			6000/	25250/300	-			
4		Progettazione interventi Fesr (poli culturali)	20.800,00	OUUU	20.800,00		20.800,00	20.800,00			6000/	25250/219	-			
4		Indagini ambientali area limitrofa ex gasometro		C/PRIV		10.000,00	10.000,00	10.000,00			5920/30	25250/221	7.289,50			
5		Progettazione ciclovie		PON-EU		10.000,00	10.000,00	10.000,00			7110/2	25250/220	10.000,00			
1		Bilancio partecipato	50.000,00	AP	50.000,00	- 18.000,00	32.000,00	32.000,00			5210/100	26300/80	-			
1		Acquisto attrezzature	15.000,00	RFF	15.000,00	7.100,00	22.100,00	22.100,00			5510/0	28930/100	21.867,45			
1		Acquisto attrezzature		MP		1.315,06	1.315,06	1.315,06			5920/26	28930/110	-			
1		Acquisto mobili e arredi	9.000,00	RFF	9.000,00	- 7.100,00	1.900,00	1.900,00			5510/0	28930/700	683,20			
5		Acquisto attrezzature		AA		10.000,00	10.000,00	10.000,00				28930/200	9.607,50			
6		Acquisto mobili e arredi Biblioteca	5.000,00	C/PRIV	5.000,00		5.000,00	5.000,00			5920/20	28930/711	4.955,64			
6		Acquisto arredi scolastici	25.000,00	RFF	25.000,00		25.000,00	25.000,00			5510/0	26520/400	25.000,00			
1		Acquisto attrezzature asili nido	4.000,00	RFF	4.000,00		4.000,00	4.000,00			5510/0	28930/101	3.924,44			
1		Acquisto attrezzature asili nido		CR		10.000,00	10.000,00	10.000,00			7000/59	28930/106	10.000,00			
1		Acquisto mobili e arredi asili nido		CR		5.000,00	5.000,00	5.000,00			7000/59	28930/108	4.756,19			
6		Acquisto mobili e arredi asili nido		CR		8.000,00	8.000,00	8.000,00			7000/59	28930/109	7.527,40			
4		Acquisto attrezzature servizi demografici		MP		7.263,00	7.263,00	7.263,00			7000/61	25200/5	7.263,00			
		Hardware e attrezzature PM		CR		2.500,00	2.500,00	2.500,00			7000/60	28932/202	2.500,00			
		Attrezzature e impianti di videosorveglianza PM	27.000,00	RFF	27.000,00		27.000,00	27.000,00			5510/0	28932/302	26.614,34			
		Attrezzature e impianti di videosorveglianza PM		AA		25.600,00	25.600,00	25.600,00				28932/500	25.600,00			
		Attrezzature piano traffico - PM	5.000,00	RFF	5.000,00		5.000,00	5.000,00			5510/0	28932/603	5.000,00			
		Acquisto attrezzature per sanificazione ambienti emergenza Covid19		CS		8.000,00	8.000,00	8.000,00			5350/6	28930/107	8.000,00			
		Traccialinee per servizio segnaletica stradale		AA		5.500,00	5.500,00	5.500,00				28930/201	5.500,00			

	Progetto scuole sicure - videosorveglianza		CS		19.398,00	19.398,00	19.398,00		5350/12	28932/310	19.398,00					
4	Attrezzature impianti sportivi	5.000,00	OOUU	5.000,00	- 3.700,00	1.300,00	1.300,00		5510/0	28930/104	-					
4	Piano Informatizzazione (hardware-server-postazione lavoro)	15.000,00	RFF	15.000,00		15.000,00	15.000,00		5510/0	25200/0	15.000,00					
4	Piano Informatizzazione (hardware-server-postazione lavoro)		OOUU		3.700,00	3.700,00	3.700,00		6000/0	25200/2	3.700,00					
4	Hardware-server-postazione lavoro		AA		8.000,00	8.000,00	8.000,00			25200/6	7.931,01					
4	Piano Informatizzazione (software)	3.000,00	RFF	3.000,00		3.000,00	3.000,00		5510/0	25200/500	3.000,00					
4	Attivazione servizi informatici in cloud	10.000,00	RFF	10.000,00		10.000,00	10.000,00		5510/0	25200/3	9.531,00					
4	Installazione Hotspot impianti wifi		f di Europei		15.000,00	15.000,00	15.000,00		7110/3	25200/7	15.000,00					
4	Adeguamento sistemi informatici (software)		AA		5.000,00	5.000,00	5.000,00			25200/506	5.000,00					
4	Banda larga	32.000,00	OOUU	32.000,00		32.000,00	32.000,00		6000/0	27000/19	31.720,00					
4	Estensione rete fibra ottica		AA		12.000,00	12.000,00	12.000,00			27000/66	11.999,92					
4	Adeguamento impianti di rete scuole medie		AA		30.000,00	30.000,00	30.000,00			26200/53	30.000,00					
4	Strumenti per una Verbania Smart - FESR OT2		FESR		165.000,00	165.000,00	165.000,00		7105/3/4/5	25200/554	-					
4	Strumenti per una Verbania Smart - FESR OT2		AA		17.000,00	17.000,00	17.000,00			25200/558	-					
4	Superamento barriere architettoniche contributo a favore privati		CR		74.040,97	74.040,97	74.040,97		5390/0	26300/87	74.040,97					
2	Mobilità elettrica turismo sostenibile Mobster Interreg 2014-2020 - Installazione colonnine		FESR		-	-	-		7105/6	28932/305	-					
2	Mobilità elettrica turismo sostenibile Mobster Interreg 2014-2020 - barca elettrica		FESR		18.000,00	18.000,00	18.000,00		7105/6	28932/306	-					
2	Mobilità elettrica turismo sostenibile Mobster Interreg 2014-2020 - lavori		RFF		4.000,00	4.000,00	4.000,00		5510/0	28932/311	4.000,00					
2	Mobilità elettrica turismo sostenibile Mobster Interreg 2014-2020 - pontile barche elettriche porto di Ispra		FESR		20.000,00	20.000,00	20.000,00		7105/6	28932/307	20.000,00					
5	Contenzioso Comune VB - GEA Soluzioni		FESR		30.000,00	30.000,00	30.000,00		7105/6	28932/308	30.000,00					
5	Contenzioso Comune VB - GEA Soluzioni		AA		63.000,00	63.000,00	63.000,00			28932/309	63.000,00					
3	Ampliamento gattile comunale		AA		35.000,00	35.000,00	35.000,00			26000/228	35.000,00					
3	Lavori di sistemazione canine comunale		MP		2.500,00	2.500,00	2.500,00		5920/24	26300/153	-					
3	Lavori di sistemazione canine comunale		AA		50.000,00	50.000,00	50.000,00			26300/155	50.000,00					
6	Contributo per ristrutturazione casa di riposo Muller		AA		48.000,00	48.000,00	48.000,00			27300/15	48.000,00					
1	Manutenzione str. Verde e impianti irrigazione		AA		10.000,00	10.000,00	10.000,00			27200/41	9.999,12					
1	Interventi str.verde pubblico/ eventi atmosferici		AA		85.350,00	85.350,00	85.350,00			27200/42	85.329,00					
4	Bando riqualificazione energetica immobili di privati		AAV		25.175,55	25.175,55	25.175,55			26300/101	25.175,55					
	totale	439.700,00			1.144.971,91	1.584.671,91	1.584.671,91					1.242.859,57				
									totale	1.584.671,91						
	TOTALE COMPLESSIVO	7.287.700,00			8.535.057,88	15.822.757,88	15.442.757,48			380.000,00	-		5.453.677,00	380.000,00	380.000,00	-
													380.000,00			

Grado di realizzazione delle previsioni del Piano degli Investimenti			36,87 %
IMPEGNATO NEL 2020	5.453.677,00	STANZIAMENTO PURO	
IMPEGNATO NEL 2021	380.000,00		
IMPEGNATO NEL 2022	-		
	5.833.677,00		



INVESTIMENTI IN CORSO DI REALIZZAZIONE

		Residui Iniziali	Minori Spese	Pagato	Da Riportare	Assestato	Impegnato	F.P.V.	Minori Spese	Pagato	Da Riportare
Cap. 25200/0	HARDWARE - POST. LAVORO E SERVER - RFF	3.763,70	967,46	2.796,24	0,00	15.000,00	15.000,00	0,00	0,00	12.658,54	2.341,46
Cap. 25200/2	HARDWARE - POST. LAVORO E SERVER - OU	0,00	0,00	0,00	0,00	3.700,00	3.700,00	0,00	0,00	0,00	3.700,00
Cap. 25200/3	ATTIVAZIONE SERVIZI INFORMATICI IN CLOUD - RFF	10.940,26	0,00	6.947,82	3.992,44	10.000,00	9.531,00	0,00	469,00	0,00	9.531,00
Cap. 25200/5	ATTREZZATURE SERVIZI DEMOGRAFICI - MP	0,00	0,00	0,00	0,00	7.263,00	7.263,00	0,00	0,00	7.076,00	187,00
Cap. 25200/6	HARDWARE - POSTAZIONI DI LAVORO E SERVER - AA	0,00	0,00	0,00	0,00	8.000,00	7.931,01	0,00	68,99	149,75	7.781,26
Cap. 25200/7	INSTALLAZIONE HOTSPOT IMPIANTI WIFI / FONDI EUROPEI	0,00	0,00	0,00	0,00	15.000,00	15.000,00	0,00	0,00	0,00	15.000,00
Cap. 25200/500	ADEGUAMENTO SISTEMA INFORMATICO SOFTWARE - RFF	5.919,05	732,00	4.643,67	543,38	7.446,95	7.446,95	0,00	0,00	7.446,95	0,00
Cap. 25200/506	ADEGUAMENTO SISTEMA INFORMATICO SOFTWARE - AA	0,00	0,00	0,00	0,00	5.000,00	5.000,00	0,00	0,00	0,00	5.000,00
Cap. 25200/550	NUOVA PIATTAFORMA E-GOVERNMENT - FESR OT2	0,00	0,00	0,00	0,00	328.000,00	72.224,00	255.776,00	0,00	0,00	72.224,00
Cap. 25200/551	NUOVA PIATTAFORMA E-GOVERNMENT - AA	0,00	0,00	0,00	0,00	42.000,00	18.056,00	23.944,00	0,00	0,00	18.056,00
Cap. 25200/552	INFO MOBILITA' - FESR OT2	0,00	0,00	0,00	0,00	80.000,00	65.530,99	14.469,01	0,00	0,00	65.530,99
Cap. 25200/553	INFO MOBILITA' - RFF	0,00	0,00	0,00	0,00	10.000,00	0,00	10.000,00	0,00	0,00	0,00
Cap. 25200/554	STRUMENTI PER UNA VERBANIA SMART - FESR OT2	0,00	0,00	0,00	0,00	165.000,00	0,00	0,00	165.000,00	0,00	0,00
Cap. 25200/556	INNOVAZIONE TECNOLOGICA POLI CULTURALI CITTADINI - FESR OT2	0,00	0,00	0,00	0,00	520.000,00	0,00	0,00	520.000,00	0,00	0,00
Cap. 25200/557	INNOVAZIONE TECNOLOGICA POLI CULTURALI CITTADINI - OU	0,00	0,00	0,00	0,00	64.000,00	0,00	0,00	64.000,00	0,00	0,00
Cap. 25200/558	STRUMENTI PER UNA VERBANIA SMART - AA	0,00	0,00	0,00	0,00	17.000,00	0,00	0,00	17.000,00	0,00	0,00
Cap. 25200/650	RETE E MESSA IN SICUREZZA SALA SERVER PALLANZA - OU	2.119,57	0,00	2.071,11	48,46	0,00	0,00	0,00	0,00	0,00	0,00
Cap. 25250/100	SPESE PER PROGETTAZIONI E SERVIZI DI SUPPORTO	976,00	0,00	0,00	976,00	25.200,00	24.880,00	0,00	320,00	24.880,00	0,00

		Residui Iniziali	Minori Spese	Pagato	Da Riportare	Assestato	Impegnato	F.P.V.	Minori Spese	Pagato	Da Riportare
	URBANISTICA- OOUU										
Cap. 25250/101	SPESE PER PROGETTAZIONI E SERVIZI DI SUPPORTO URBANISTICA- AA	0,00	0,00	0,00	0,00	92.000,00	90.014,00	0,00	1.986,00	0,00	90.014,00
Cap. 25250/200	SPESE PER PROGETTAZIONI E SERVIZI DI SUPPORTO SETTORE LL.PP - OOUU	13.778,96	408,34	10.724,43	2.646,19	96.393,47	71.535,04	24.858,43	0,00	68.432,58	3.102,46
Cap. 25250/202	INDAGINI PRELIMINARI ALLE PROGETTAZIONI - AA	42.758,93	0,00	42.758,93	0,00	147.670,35	2.647,00	145.023,35	0,00	2.647,00	0,00
Cap. 25250/203	INDAGINI PRELIMINARI ALLE PROGETTAZIONI - MP	0,00	0,00	0,00	0,00	11.522,54	0,00	11.522,54	0,00	0,00	0,00
Cap. 25250/206	INDAGINI PRELIMINARI ALLE PROGETTAZIONI - OOUU	0,00	0,00	0,00	0,00	71.363,96	43.029,19	26.270,60	2.064,17	28.114,12	14.915,07
Cap. 25250/213	PROGETTAZIONI E INDAGINI FESR 2014-2020 - AA	3.330,27	0,00	0,00	3.330,27	116.395,45	17.839,33	98.556,12	0,00	17.839,33	0,00
Cap. 25250/214	PROGETTAZIONI E INDAGINI FESR 2014-2020 OT2 - AA	39.945,00	25.000,00	0,00	14.945,00	0,00	0,00	0,00	0,00	0,00	0,00
Cap. 25250/216	SPESE PER PROGETTAZIONE PISTA CICLOPEDONALE TRE PONTI- BEATA GIOVANNINA - CS BP	0,00	0,00	0,00	0,00	145.874,90	0,00	145.874,90	0,00	0,00	0,00
Cap. 25250/217	SPESE PER PROGETTAZIONE RIQ. SPIAGGE - CS BP	0,00	0,00	0,00	0,00	70.646,96	8.841,00	61.805,96	0,00	0,00	8.841,00
Cap. 25250/218	INCARICO INDAGINI E DIREZIONE LAVORI FRANA SS 34 - AA	5.560,00	0,00	5.560,00	0,00	0,00	0,00	0,00	0,00	0,00	0,00
Cap. 25250/219	PROGETTAZIONI INTERVENTI FERS - OOUU	0,00	0,00	0,00	0,00	20.800,00	0,00	0,00	20.800,00	0,00	0,00
Cap. 25250/220	PROGETTAZIONE CICLOVIE - PON/CS	0,00	0,00	0,00	0,00	10.000,00	10.000,00	0,00	0,00	0,00	10.000,00
Cap. 25250/221	INDAGINI AMBIENTALI AREA LIMITROFA EX GASOMETRO / C. PRIV	0,00	0,00	0,00	0,00	10.000,00	0,00	7.289,50	2.710,50	0,00	0,00
Cap. 25250/250	SPESE PER PROGETTAZIONI E SERVIZI DI SUPPORTO SETTORE MANUTENZIONI STR. - OOUU	3.425,76	1.098,00	2.327,76	0,00	79.339,44	73.189,76	6.024,24	125,44	53.274,72	19.915,04
Cap. 25250/251	SPESE PER PROGETTAZIONI E SERVIZI DI SUPPORTO SETTORE MANUTENZIONI - AA	1.903,20	0,00	1.903,20	0,00	90.360,40	20.551,47	69.784,00	24,93	3.548,32	17.003,15
Cap. 25250/255	INCARICHI PER CERTIFICATO PREVENZIONE INCENDI - CPI - RFF	3.806,40	0,00	3.806,40	0,00	10.000,00	544,08	3.220,00	6.235,92	544,08	0,00
Cap. 25250/256	PROGETTAZIONI E SERVIZI DI SUPPORTO SETTORE MANUTENZIONI STRAORDINARIE - RFF	18.430,54	0,00	3.546,54	14.884,00	20.791,60	13.122,16	7.584,00	85,44	6.344,00	6.778,16

		Residui Iniziali	Minori Spese	Pagato	Da Riportare	Assestato	Impegnato	F.P.V.	Minori Spese	Pagato	Da Riportare
Cap. 25250/258	PROGETTAZIONE EDIFICI COMUNALI - QUOTA COMUNE / OU -AV	0,00	0,00	0,00	0,00	10.240,00	0,00	7.089,65	3.150,35	0,00	0,00
Cap. 25250/259	PROGETTAZIONE EDIFICI COMUNALI - FONDO STATO - CS	0,00	0,00	0,00	0,00	40.960,00	0,00	28.358,62	12.601,38	0,00	0,00
Cap. 25250/260	PROGETTAZIONE PONTILI E APPRODI - AV	0,00	0,00	0,00	0,00	3.213,13	3.213,13	0,00	0,00	3.213,13	0,00
Cap. 25250/261	INCARICO PROFESSIONALE PREVENZIONE INCENDI - OU	2.855,20	0,00	0,00	2.855,20	0,00	0,00	0,00	0,00	0,00	0,00
Cap. 25250/262	SPESE PER V.T.A. - OU	24.400,00	0,00	24.400,00	0,00	8.470,02	8.470,01	0,00	0,01	0,00	8.470,01
Cap. 25250/263	PROGETTAZIONE VILLA SAN REMIGIO - AV	0,00	0,00	0,00	0,00	29.607,96	29.607,96	0,00	0,00	29.607,96	0,00
Cap. 25250/264	PROGETTAZIONE VILLA SAN REMIGIO - OU	0,00	0,00	0,00	0,00	5.918,44	5.918,44	0,00	0,00	5.918,44	0,00
Cap. 25250/265	PROGETTAZIONI E SERVIZI SUPPORTO SETTORE MANUTENZIONI STRAORD. - MP	0,00	0,00	0,00	0,00	11.658,45	2.220,40	0,00	9.438,05	2.220,40	0,00
Cap. 25250/300	PROGETTAZIONI PATRIMONIO - OOUU	0,00	0,00	0,00	0,00	12.454,20	7.454,20	0,00	5.000,00	0,00	7.454,20
Cap. 25250/402	PROGETTAZIONE - FRIM	0,00	0,00	0,00	0,00	52.140,16	0,00	52.140,16	0,00	0,00	0,00
Cap. 25251/2	INNOVAZIONE FONDO INCENTIVO GARE - MP	0,00	0,00	0,00	0,00	1.000,00	0,00	0,00	1.000,00	0,00	0,00
Cap. 25251/8	INNOVAZIONE FONDO INCENTIVO BIBLIOTECA - MP	0,00	0,00	0,00	0,00	1.025,14	705,28	0,00	319,86	705,28	0,00
Cap. 25251/13	INNOVAZIONE FONDO INCENTIVO SERVIZI ALLE PERSONE P.I. - MP	0,00	0,00	0,00	0,00	500,00	0,00	0,00	500,00	0,00	0,00
Cap. 25251/16	INNOVAZIONE FONDO INCENTIVO POLITICHE SOCIALI - MP	0,00	0,00	0,00	0,00	500,00	0,00	0,00	500,00	0,00	0,00
Cap. 25251/300	SPESE PER PROGETTAZIONI/LL.PP. - AA	0,00	0,00	0,00	0,00	3.981,22	0,00	3.981,20	0,02	0,00	0,00
Cap. 25251/600	INNOVAZIONE FONDO INCENTIVO PROGETTAZIONE LL.PP. - MP	0,00	0,00	0,00	0,00	2.700,00	1.384,70	0,00	1.315,30	1.384,70	0,00
Cap. 25251/700	INNOVAZIONE FONDO INCENTIVO PROGETTAZIONE SERVIZI AL TERRITORIO - MP	0,00	0,00	0,00	0,00	2.000,00	0,00	0,00	2.000,00	0,00	0,00
Cap. 25300/0	IMPIANTI CONNETTIVITA' INTERNET E TELEFONICA CEM - AP	1.391,68	1.391,68	0,00	0,00	0,00	0,00	0,00	0,00	0,00	0,00
Cap. 25550/251	RIQUALIFICAZIONE PATRIMONIO ERP - AA	0,00	0,00	0,00	0,00	10.000,00	0,00	10.000,00	0,00	0,00	0,00

		Residui Iniziali	Minori Spese	Pagato	Da Riportare	Assestato	Impegnato	F.P.V.	Minori Spese	Pagato	Da Riportare
Cap. 25550/252	RIQUALIFICAZIONE PATRIMONIO ERP - DS	0,00	0,00	0,00	0,00	97.173,24	0,00	91.751,75	5.421,49	0,00	0,00
Cap. 25550/253	RIQUALIFICAZIONE PATRIMONIO ERP - SERVITU'	0,00	0,00	0,00	0,00	11.800,00	0,00	11.800,00	0,00	0,00	0,00
Cap. 25550/257	MANUTENZIONE STRAORDINARIA PATRIMONIO ERP - RV	0,00	0,00	0,00	0,00	78.526,56	5.184,23	73.342,33	0,00	0,00	5.184,23
Cap. 25550/260	RIFACIMENTO COPERTURA EDIFICIO PIAZZA S.VITTORE ERP - AA	4.430,47	3.027,83	1.402,64	0,00	12.771,44	0,00	0,00	12.771,44	0,00	0,00
Cap. 25550/261	MANUTENZIONE STRAORDINARIA ERP - AV	0,00	0,00	0,00	0,00	78.222,66	0,00	78.222,66	0,00	0,00	0,00
Cap. 25550/262	MANUTENZIONE STRAORDINARIA ERP - AP	0,00	0,00	0,00	0,00	90.000,00	0,00	0,00	90.000,00	0,00	0,00
Cap. 25550/700	URBANIZZAZ. PRIMARIA VIA MORENA - MOR	94.615,37	0,00	0,00	94.615,37	0,00	0,00	0,00	0,00	0,00	0,00
Cap. 25550/900	MANUTENZIONE STRAORDINARIA ATC - RFF	0,00	0,00	0,00	0,00	40.000,00	40.000,00	0,00	0,00	0,00	40.000,00
Cap. 25750/200	REALIZZ. TOMBINE NEI CIMITERI - AF	1.298,60	1.298,60	0,00	0,00	8.859,40	0,00	7.855,40	1.004,00	0,00	0,00
Cap. 25750/201	REALIZZAZIONE TOMBINE NEI CIMITERI - AA	0,00	0,00	0,00	0,00	115.274,60	115.274,60	0,00	0,00	0,00	115.274,60
Cap. 25750/300	INTERVENTI NEI CIMITERI - AF	0,00	0,00	0,00	0,00	50.000,00	27.072,40	0,00	22.927,60	0,00	27.072,40
Cap. 26000/6	INTERVENTI STRAORDINARI STRUTTURE COMUNALI - AP	0,00	0,00	0,00	0,00	95.000,00	33.023,99	0,00	61.976,01	26.297,54	6.726,45
Cap. 26000/12	MANUT. STRAORD. STRADE E PARCH. -CDP	22.630,33	0,00	0,00	22.630,33	0,00	0,00	0,00	0,00	0,00	0,00
Cap. 26000/20	INTERV. MESSA IN SICUREZZA STRADE CITTADINE - RFF	15.679,24	0,26	5.030,76	10.648,22	3.075,78	94,21	1.831,57	1.150,00	94,21	0,00
Cap. 26000/54	PARCHEGGIO OSPEDALE CASTELLI - CDP	65.437,66	0,00	0,00	65.437,66	0,00	0,00	0,00	0,00	0,00	0,00
Cap. 26000/65	MANUT. STR. ILLUMINAZ. PUBBLICA - RFF	4.390,11	0,00	4.390,11	0,00	0,00	0,00	0,00	0,00	0,00	0,00
Cap. 26000/90	INTERV. VIA MONTEROSSO - RFF	0,00	0,00	0,00	0,00	1.214,79	372,62	842,17	0,00	372,62	0,00
Cap. 26000/92	REALIZZAZIONE PISTE CICLOPEDONALI - PTI	2.149,36	0,00	2.149,36	0,00	0,00	0,00	0,00	0,00	0,00	0,00
Cap. 26000/94	PARCHEGGIO AREA EX GASOMETRO - AP	0,00	0,00	0,00	0,00	190.338,10	0,00	190.338,10	0,00	0,00	0,00
Cap. 26000/95	PARCHEGGIO AREA EX GASOMETRO - RFF	0,00	0,00	0,00	0,00	447.744,46	0,00	447.744,46	0,00	0,00	0,00
Cap. 26000/96	PARCHEGGIO AREA EX GASOMETRO -AA	0,00	0,00	0,00	0,00	1.007.971,50	0,00	1.007.971,50	0,00	0,00	0,00
Cap. 26000/104	INTERVENTI MESSA IN SICUREZZA STRADE - OOUU	11.015,07	0,00	11.015,07	0,00	206,28	206,28	0,00	0,00	206,28	0,00

		Residui Iniziali	Minori Spese	Pagato	Da Riportare	Assestato	Impegnato	F.P.V.	Minori Spese	Pagato	Da Riportare
Cap. 26000/106	MANUTENZIONE STRAORDINARIA STRADE - AA	0,00	0,00	0,00	0,00	24.156,00	19.800,00	0,00	4.356,00	0,00	19.800,00
Cap. 26000/108	MANUTENZIONE STR. STRADE CITTADINE - RFF	0,00	0,00	0,00	0,00	192.000,00	191.510,53	0,00	489,47	188.085,25	3.425,28
Cap. 26000/109	MANUTENZIONE STR. STRADE - OOUU OP	0,00	0,00	0,00	0,00	8.000,00	7.979,60	0,00	20,40	7.836,88	142,72
Cap. 26000/110	INT. MANUTENZIONE STR. E DI MESSA IN SICUREZZA PONTI - RFF	0,00	0,00	0,00	0,00	1.005,32	0,00	599,80	405,52	0,00	0,00
Cap. 26000/121	INTERVENTI MESSA IN SICUREZZA STRADE - AA	0,00	0,00	0,00	0,00	175,68	0,00	0,00	175,68	0,00	0,00
Cap. 26000/125	REALIZZAZIONE PISTE CICLOPEDONALI - AE	76.906,29	0,00	76.906,29	0,00	0,00	0,00	0,00	0,00	0,00	0,00
Cap. 26000/131	MANUT. STR. ILLUMINAZ. PUBBLICA - AP	43,00	43,00	0,00	0,00	652,20	0,00	0,00	652,20	0,00	0,00
Cap. 26000/133	MANUTENZIONE STR. MARCIAPIEDE SUNA - AP	0,00	0,00	0,00	0,00	1.400,00	0,00	0,00	1.400,00	0,00	0,00
Cap. 26000/142	INTERVENTI MESSA IN SICUREZZA STRADE - AP	0,00	0,00	0,00	0,00	1.043,00	0,00	0,00	1.043,00	0,00	0,00
Cap. 26000/144	RIQUALIFICAZIONE PIAZZA F.LLI BANDIERA - CDP	0,00	0,00	0,00	0,00	2.500.000,00	0,00	2.500.000,00	0,00	0,00	0,00
Cap. 26000/145	REALIZZAZIONE PARCHEGGIO SUNA - RFF	51.213,27	0,00	51.213,27	0,00	178.364,79	178.364,78	0,00	0,01	91.826,90	86.537,88
Cap. 26000/150	MANUTENZIONE STRAORDINARIA PARCHEGGIO ROSMINI / OOUU	770,00	0,00	0,00	770,00	0,00	0,00	0,00	0,00	0,00	0,00
Cap. 26000/151	REALIZZAZIONE PARCHEGGIO FONDOTOCE - OU	0,00	0,00	0,00	0,00	76.781,76	67.564,64	9.217,12	0,00	0,00	67.564,64
Cap. 26000/153	REALIZZAZIONE PISTA CICLOPEDONALE TRE PONTI - BEATA GIOVANNINA - FESR	47.152,65	0,00	47.152,65	0,00	252.847,35	0,00	252.847,35	0,00	0,00	0,00
Cap. 26000/155	INTERVENTI MESSA IN SICUREZZA STRADE - RFF	2.320,35	0,00	2.320,35	0,00	40.364,28	0,00	40.364,28	0,00	0,00	0,00
Cap. 26000/157	RIQUALIFICAZIONE PIAZZA F.LLI BANDIERA - RFF	0,00	0,00	0,00	0,00	220.000,00	0,00	220.000,00	0,00	0,00	0,00
Cap. 26000/159	MANUTENZIONE STR. MARCIAPIEDI - AA	0,00	0,00	0,00	0,00	22.491,60	18.920,23	0,00	3.571,37	13.305,49	5.614,74
Cap. 26000/162	MESSA IN SICUREZZA DELLE STRADE - AA	20.659,23	0,00	20.659,23	0,00	386,88	386,88	0,00	0,00	386,88	0,00
Cap. 26000/163	RIFACIMENTO PASSERELLA DI FONDOTOCE - RFF	8.973,34	0,00	8.973,34	0,00	0,00	0,00	0,00	0,00	0,00	0,00
Cap. 26000/164	REALIZZAZIONE PARCHEGGIO FONDOTOCE - RFF	0,00	0,00	0,00	0,00	154.500,01	90.077,34	64.422,67	0,00	76.015,78	14.061,56

		Residui Iniziali	Minori Spese	Pagato	Da Riportare	Assestato	Impegnato	F.P.V.	Minori Spese	Pagato	Da Riportare
Cap. 26000/165	PISTE CICLABILI SICURE - CR	0,00	0,00	0,00	0,00	136.500,00	951,60	135.548,40	0,00	0,00	951,60
Cap. 26000/166	PISTE CICLABILI SICURE - RFF	0,00	0,00	0,00	0,00	136.500,00	0,00	136.500,00	0,00	0,00	0,00
Cap. 26000/168	INTERVENTI MESSA IN SICUREZZA STRADE - OU	0,00	0,00	0,00	0,00	16.550,00	0,00	16.550,00	0,00	0,00	0,00
Cap. 26000/169	REALIZZAZIONE PISTA CICLOPEDONALE TRE PONTI - BEATA GIOVANNINA - CS BP	568.934,71	0,00	568.934,71	0,00	3.295.527,75	562.792,80	2.732.734,95	0,00	276.367,04	286.425,76
Cap. 26000/171	INTERVENTI MESSA IN SICUREZZA STRADE CITTADINE - AE	0,00	0,00	0,00	0,00	375,56	375,56	0,00	0,00	375,56	0,00
Cap. 26000/172	MANUTENZIONE STRAORDINARIA PARCHEGGIO ROSMINI - AE	2.836,60	0,00	2.836,60	0,00	0,00	0,00	0,00	0,00	0,00	0,00
Cap. 26000/173	RIQUALIFICAZIONE PIAZZA ADUA FONDOTOCE - CDP	0,00	0,00	0,00	0,00	250.000,00	0,00	250.000,00	0,00	0,00	0,00
Cap. 26000/174	MANUTENZIONE STRAORD. STRADE E OPERE DI COMPLETAMENTO - RFF	33.605,00	0,00	33.605,00	0,00	9.790,49	9.756,79	0,00	33,70	9.201,17	555,62
Cap. 26000/175	ASFALTATURA STRADE CITTADINE (VIA FILZI - VIGNE BASSE) - RFF	0,00	0,00	0,00	0,00	2.818,51	2.818,50	0,00	0,01	1.932,61	885,89
Cap. 26000/177	PERIZIA DI VARIANTE INTERVENTO PONTE SAN GIOVANNI - OU	21.933,32	0,00	21.933,32	0,00	0,00	0,00	0,00	0,00	0,00	0,00
Cap. 26000/178	MESSA IN SICUREZZA FRANA SS 34 DEL LAGO MAGGIORE - AA	110.808,14	6.430,09	104.378,05	0,00	0,00	0,00	0,00	0,00	0,00	0,00
Cap. 26000/179	RIQUALIFICAZIONE CORSO CAIROLI - RFF	0,00	0,00	0,00	0,00	230.000,00	0,00	230.000,00	0,00	0,00	0,00
Cap. 26000/181	MESSA IN SICUREZZA PISTE CICLOPEDONALI - OU	0,00	0,00	0,00	0,00	50.000,00	0,00	50.000,00	0,00	0,00	0,00
Cap. 26000/182	MESSA IN SICUREZZA PISTE CICLOPEDONALI - RFF	0,00	0,00	0,00	0,00	10.000,00	0,00	10.000,00	0,00	0,00	0,00
Cap. 26000/184	PIANO DEL TRAFFICO - RFF	0,00	0,00	0,00	0,00	180.000,00	180.000,00	0,00	0,00	0,00	180.000,00
Cap. 26000/185	MANUTENZIONE STRAORDINARIA ILLUMINAZIONE PUBBLICA - RFF	0,00	0,00	0,00	0,00	43.848,72	41.749,99	0,00	2.098,73	34.169,90	7.580,09
Cap. 26000/186	SISTEMAZIONE VIARIA VIA MADONNA DI CAMPAGNA - AP	0,00	0,00	0,00	0,00	150.000,00	0,00	0,00	150.000,00	0,00	0,00
Cap. 26000/189	RIQUALIFICAZIONE PIAZZA F.LLI BANDIERA 2° LOTTO	0,00	0,00	0,00	0,00	4.660.000,00	0,00	0,00	4.660.000,00	0,00	0,00

		Residui Iniziali	Minori Spese	Pagato	Da Riportare	Assestato	Impegnato	F.P.V.	Minori Spese	Pagato	Da Riportare
	- C/PRIV										
Cap. 26000/193	ABBATTIMENTO BARRIERE ARCHITETTONICHE QUARTIERE S.ANNA - CS	0,00	0,00	0,00	0,00	95.000,00	49.153,00	45.847,00	0,00	0,00	49.153,00
Cap. 26000/194	ABBATTIMENTO BARRIERE ARCHITETTONICHE VIA TROUBETZKOY / LARGO TONOLLI - CS	0,00	0,00	0,00	0,00	7.747,00	7.747,00	0,00	0,00	7.747,00	0,00
Cap. 26000/195	ABBATTIMENTO BARRIERE ARCHITETTONICHE SERVIZI IGIENICI P.ZA MATTEOTTI - CS	0,00	0,00	0,00	0,00	12.253,00	12.253,00	0,00	0,00	11.614,40	638,60
Cap. 26000/196	SISTEMAZIONE MURO VIA SARDEGNA - MP	0,00	0,00	0,00	0,00	40.000,00	40.000,00	0,00	0,00	0,00	40.000,00
Cap. 26000/197	RIFACIMENTO BARRIERA FONDOTOCE - MP	0,00	0,00	0,00	0,00	43.561,49	43.109,89	0,00	451,60	43.109,89	0,00
Cap. 26000/198	COMPLETAMENTO VIA CUBONI - MP	0,00	0,00	0,00	0,00	20.000,00	19.872,27	0,00	127,73	19.872,27	0,00
Cap. 26000/200	PARCHEGGIO VIA ALLA GUARDIA - RFF	0,00	0,00	0,00	0,00	50.000,00	0,00	0,00	50.000,00	0,00	0,00
Cap. 26000/201	PONTICELLO FONDOTOCE MONUMENTO AI CADUTI - OOUU	0,00	0,00	0,00	0,00	14.762,00	14.762,00	0,00	0,00	0,00	14.762,00
Cap. 26000/202	INTERVENTI SICUREZZA DISSESTO VIA MONTE ROSSO - OOUU	0,00	0,00	0,00	0,00	13.841,00	13.840,90	0,00	0,10	13.840,90	0,00
Cap. 26000/203	AREA GABBIANE - BARRIERE - OOUU	0,00	0,00	0,00	0,00	23.000,00	22.896,96	0,00	103,04	22.896,96	0,00
Cap. 26000/204	BONIFICA AREA TERRENO PARCHEGGIO EX GASOMETRO / OOUU - AV	0,00	0,00	0,00	0,00	90.000,00	0,00	0,00	90.000,00	0,00	0,00
Cap. 26000/205	REALIZZAZIONE CICLOVIE - PON/CS	0,00	0,00	0,00	0,00	37.473,00	37.473,00	0,00	0,00	0,00	37.473,00
Cap. 26000/206	PUT - MESSA IN SICUREZZA ATTRAVERSAMENTI PEDONALI CORSO MAMELI / RFF	0,00	0,00	0,00	0,00	170.000,00	170.000,00	0,00	0,00	0,00	170.000,00
Cap. 26000/207	MANUTENZIONE STRAORDINARIA PAVIMENTAZIONI LAPIDEE / RFF	0,00	0,00	0,00	0,00	23.000,00	22.106,40	0,00	893,60	22.106,40	0,00
Cap. 26000/208	IMPERMEABILIZZAZIONE PARCHEGGIO ANTOLIVA - AA	0,00	0,00	0,00	0,00	2.869,75	0,00	2.869,75	0,00	0,00	0,00
Cap. 26000/210	IMPERMEABILIZZAZIONE PARCHEGGIO ANTOLIVA - RA	0,00	0,00	0,00	0,00	47.130,25	0,00	47.130,25	0,00	0,00	0,00
Cap. 26000/211	RIQUALIFICAZIONE PIAZZE CITTADINE - AA	0,00	0,00	0,00	0,00	94.118,40	0,00	89.500,00	4.618,40	0,00	0,00

		Residui Iniziali	Minori Spese	Pagato	Da Riportare	Assestato	Impegnato	F.P.V.	Minori Spese	Pagato	Da Riportare
Cap. 26000/212	ABBATTIMENTO BARRIERE ARCHITETTONICHE QUARTIERE S.ANNA - RFF	0,00	0,00	0,00	0,00	1.151,28	0,00	1.151,28	0,00	0,00	0,00
Cap. 26000/213	ABBATTIMENTO BARRIERE ARCHITETTONICHE QUARTIERE S.ANNA - MP	0,00	0,00	0,00	0,00	3.438,51	0,00	3.438,51	0,00	0,00	0,00
Cap. 26000/228	CONTENZIOSO COMUNE VB - GEA SOLUZIONI / AA	0,00	0,00	0,00	0,00	35.000,00	35.000,00	0,00	0,00	0,00	35.000,00
Cap. 26000/229	RIQUALIFICAZIONE CORSO CAIROLI / AE	0,00	0,00	0,00	0,00	120.000,00	0,00	120.000,00	0,00	0,00	0,00
Cap. 26100/3	MANUT. STRAORDINARIA DEMANIO IDRICO - CD	0,00	0,00	0,00	0,00	30.000,00	29.963,99	0,00	36,01	0,00	29.963,99
Cap. 26100/9	MANUT. STR. DEMANIO IDRICO - U.T. - CD	0,00	0,00	0,00	0,00	120.000,00	0,00	120.000,00	0,00	0,00	0,00
Cap. 26100/13	REALIZZAZIONE PONTILI ORMEGGIO - PALLANZA - AA	0,00	0,00	0,00	0,00	1.083,40	0,00	1.083,40	0,00	0,00	0,00
Cap. 26100/18	CONSOLID. SPONDE RIO ISELLE - CR	151.983,11	0,00	151.983,11	0,00	0,00	0,00	0,00	0,00	0,00	0,00
Cap. 26100/24	CONSOLIDAMENTO LUNGOLAGO PALLANZA - CD	0,00	0,00	0,00	0,00	370.000,00	14.228,83	355.771,17	0,00	14.228,83	0,00
Cap. 26100/28	CONSOLIDAMENTO LUNGOLAGO PALLANZA - RFF	0,00	0,00	0,00	0,00	190.000,00	0,00	190.000,00	0,00	0,00	0,00
Cap. 26100/37	RIQ. FASCIA TORR. S. BERNARDINO - C/PRIV	0,00	0,00	0,00	0,00	81.760,00	11.565,00	69.312,78	882,22	11.565,00	0,00
Cap. 26100/38	RIQ. FASCIA TORR. S. BERNARDINO - RFF	0,00	0,00	0,00	0,00	96.000,00	19.049,08	24.160,92	52.790,00	19.049,08	0,00
Cap. 26100/39	RIQ. FASCIA TORR. S. GIOVANNI - AP	0,00	0,00	0,00	0,00	60.000,00	0,00	0,00	60.000,00	0,00	0,00
Cap. 26100/44	RIQUALIFICAZIONE TORRENTE SAN GIOVANNI - 1 STRALCIO - AA	0,00	0,00	0,00	0,00	38.500,00	38.500,00	0,00	0,00	0,00	38.500,00
Cap. 26100/45	RIQUALIFICAZIONE FASCIA TORRENTE SAN GIOVANNI - CR	0,00	0,00	0,00	0,00	49.987,50	0,00	49.987,50	0,00	0,00	0,00
Cap. 26200/10	MANUT. STRAORD. SCUOLE CITTADINE - OOUU	18.712,49	0,00	18.712,49	0,00	235.000,00	227.717,55	1.900,00	5.382,45	205.129,37	22.588,18
Cap. 26200/18	MANUTENZIONE STRAORDINARIA SCUOLE - AA	0,00	0,00	0,00	0,00	19.865,27	15.753,27	0,00	4.112,00	0,00	15.753,27
Cap. 26200/19	INT. MANUTENZIONE STR. SCUOLE - AP	46.450,28	0,00	46.450,28	0,00	0,00	0,00	0,00	0,00	0,00	0,00
Cap. 26200/25	RISTRUTTURAZIONE ED EFFICIENTAMENTO ENERGETICO SC. ELEM. TOZZI - CR	0,00	0,00	0,00	0,00	205.000,00	0,00	0,00	205.000,00	0,00	0,00
Cap. 26200/26	RISTRUTTURAZIONE ED EFFICIENTAMENTO ENERGETICO SC. ELEM. TOZZI - AP	0,00	0,00	0,00	0,00	15.000,00	0,00	0,00	15.000,00	0,00	0,00

		Residui Iniziali	Minori Spese	Pagato	Da Riportare	Assestato	Impegnato	F.P.V.	Minori Spese	Pagato	Da Riportare
Cap. 26200/28	VERIFICHE STATICHE SCUOLE TORCHIEDO E DELLA ROSSA - AE	0,00	0,00	0,00	0,00	20.500,88	0,00	20.500,88	0,00	0,00	0,00
Cap. 26200/29	INTERVENTI DI EFFICIENTAMENTO ENERGETICO EDIFICI PUBBLICI (SCUOLE DIVERSE) - CS	118.078,20	0,00	118.078,20	0,00	6.513,80	2.306,48	1.935,47	2.271,85	2.306,48	0,00
Cap. 26200/32	VERIFICHE STATICHE SCUOLA TORCHIEDO E DELLA ROSSA / OU - AV	0,00	0,00	0,00	0,00	12.000,00	0,00	0,00	12.000,00	0,00	0,00
Cap. 26200/33	SOSTITUZIONE CALDAIA CFP - OU	0,00	0,00	0,00	0,00	45.938,00	45.938,00	0,00	0,00	45.938,00	0,00
Cap. 26200/34	MANUT. STRAORD. SCUOLE CITTADINE - CS	0,00	0,00	0,00	0,00	90.000,00	90.000,00	0,00	0,00	59.559,86	30.440,14
Cap. 26200/38	MANUT. STRAORD. RIFACIMENTO RETE DATI SCUOLA RANZONI / OU - AV	0,00	0,00	0,00	0,00	1.379,74	1.379,73	0,00	0,01	0,00	1.379,73
Cap. 26200/40	MANUT. STRAORD. SOLAIO SCUOLA CANTELLI - OU	10.000,00	0,00	10.000,00	0,00	0,00	0,00	0,00	0,00	0,00	0,00
Cap. 26200/41	MANUT. STRAORD. SOLAIO SCUOLA CANTELLI - MP	4.999,90	0,00	4.999,90	0,00	0,00	0,00	0,00	0,00	0,00	0,00
Cap. 26200/42	ACCESSO DISABILI SCUOLA MEDIA QUASIMODO - MP	7.869,00	0,00	7.869,00	0,00	0,00	0,00	0,00	0,00	0,00	0,00
Cap. 26200/43	RIPRISTINO RECINZIONE SCUOLE TORCHIEDO - MP	7.320,00	0,00	0,00	7.320,00	0,00	0,00	0,00	0,00	0,00	0,00
Cap. 26200/44	EFFICIENTAMENTO ENERGETICO SCUOLA TOZZI - CS	0,00	0,00	0,00	0,00	15.000,00	13.442,23	0,00	1.557,77	13.442,23	0,00
Cap. 26200/45	ADEGUAMENTO SPAZI EDILIZIA SCOLASTICA POST COVID19 - PON/CS	0,00	0,00	0,00	0,00	130.000,00	129.997,66	0,00	2,34	86.865,78	43.131,88
Cap. 26200/46	REALIZZAZIONE STRUTTURE ESTERNE NIDI - CR (SERVIZIO RILEVANTE IVA)	0,00	0,00	0,00	0,00	10.000,00	9.999,10	0,00	0,90	0,00	9.999,10
Cap. 26200/47	INTERVENTI STRAORDINARI SCUOLA RANZONI - RFF	0,00	0,00	0,00	0,00	24.190,16	24.190,16	0,00	0,00	24.190,16	0,00
Cap. 26200/49	MANUT. STRAORD. E RIFACIMENTO RETE DATI SCUOLA MEDIA RANZONI - AA	0,00	0,00	0,00	0,00	23.506,40	23.506,40	0,00	0,00	15.884,40	7.622,00
Cap. 26200/50	MANUTENZIONE STRAORDINARIA ASILI NIDO - MP (SERVIZIO RILEVANTE IVA)	0,00	0,00	0,00	0,00	16.000,00	0,00	14.982,82	1.017,18	0,00	0,00
Cap. 26200/51	INTERVENTI STRAORDINARI SCUOLE CITTADINE / EVENTI ATMOSFERICI - AA	0,00	0,00	0,00	0,00	13.000,00	12.999,99	0,00	0,01	12.999,99	0,00
Cap. 26200/52	MANUTENZIONE STRAORDINARIA SCUOLE / AE	0,00	0,00	0,00	0,00	8.246,73	7.801,27	0,00	445,46	0,00	7.801,27

		Residui Iniziali	Minori Spese	Pagato	Da Riportare	Assestato	Impegnato	F.P.V.	Minori Spese	Pagato	Da Riportare
Cap. 26200/53	ADEGUAMENTO IMPIANTI DI RETE SCUOLE MEDIE / AA	0,00	0,00	0,00	0,00	30.000,00	30.000,00	0,00	0,00	0,00	30.000,00
Cap. 26300/6	INTERVENTI STRAORD. STRUTTURE COMUNALI - AP	1.527,94	0,00	1.527,94	0,00	239.873,06	430,50	0,00	239.442,56	430,50	0,00
Cap. 26300/12	MANUTENZIONI STRAORDINARIE IMMOBILI COMUNALI - AA	55.270,12	4.229,42	51.040,70	0,00	923,48	627,97	295,51	0,00	627,97	0,00
Cap. 26300/31	INTERVENTI A SEGUITO TORNADOP 2012 - UT - RA	0,00	0,00	0,00	0,00	133.940,07	129.405,86	0,00	4.534,21	129.405,86	0,00
Cap. 26300/32	INTER. A SEGUITO TORNADO 2012 - PATRIMONIO - RA	0,00	0,00	0,00	0,00	67.923,62	0,00	67.923,62	0,00	0,00	0,00
Cap. 26300/45	INT. MANUT. STRAORD. STRUTTURE COMUNALI - RFF	0,00	0,00	0,00	0,00	900,00	0,00	0,00	900,00	0,00	0,00
Cap. 26300/53	INT. MANUT. STRAORD. STRUTTURE COMUNALI - RA	0,00	0,00	0,00	0,00	197,37	0,00	0,00	197,37	0,00	0,00
Cap. 26300/57	RISTRUTTURAZIONE LOCALI FARMACIA COMUNALE - MONETIZZAZIONI	50.000,00	50.000,00	0,00	0,00	0,00	0,00	0,00	0,00	0,00	0,00
Cap. 26300/58	ARTBONUS MUSEO DEL PAESAGGIO - ARTBONUS	0,00	0,00	0,00	0,00	1.000,00	1.000,00	0,00	0,00	1.000,00	0,00
Cap. 26300/62	RIQUALIFICAZIONE VILLA SIMONETTA - AP	0,00	0,00	0,00	0,00	150.000,00	0,00	150.000,00	0,00	0,00	0,00
Cap. 26300/69	INTERVENTI VILLA OLIMPIA - AP	0,00	0,00	0,00	0,00	98.000,00	98.000,00	0,00	0,00	0,00	98.000,00
Cap. 26300/80	PROGETTO BILANCIO PARTECIPATO - AP	0,00	0,00	0,00	0,00	32.000,00	0,00	0,00	32.000,00	0,00	0,00
Cap. 26300/81	PROGETTO BILANCIO PARTECIPATO - CORTILE SCUOLA GUGLIELMAZZI / AA	0,00	0,00	0,00	0,00	430,00	0,00	0,00	430,00	0,00	0,00
Cap. 26300/91	RIFACIMENTO COPERTURA PALAZZO BIUMI - FESR	0,00	0,00	0,00	0,00	4.915,33	0,00	0,00	4.915,33	0,00	0,00
Cap. 26300/93	PALAZZO VIANI DUGNANI E PALAZZO BIUMI - FESR	151.105,25	0,00	151.105,25	0,00	948.894,75	583.425,86	365.468,89	0,00	410.267,06	173.158,80
Cap. 26300/94	RIQUALIFICAZIONE IMMOBILE VIA ROMA (SOCIAL MARKET) - RFF	1.484,00	0,00	1.484,00	0,00	0,00	0,00	0,00	0,00	0,00	0,00
Cap. 26300/97	RIQUALIFICAZIONE VILLA SIMONETTA - FESR	31.319,59	0,00	31.319,59	0,00	2.058.948,03	1.019.315,12	1.039.632,91	0,00	1.003.025,96	16.289,16
Cap. 26300/99	RIFACIMENTO COPERTURA PALAZZO BIUMI - AA	0,00	0,00	0,00	0,00	1.228,83	0,00	1.228,83	0,00	0,00	0,00
Cap. 26300/118	PALAZZO VIANI DUGNANI E PALAZZO BIUMI - AA	0,00	0,00	0,00	0,00	46.785,34	9.277,39	37.501,34	6,61	9.277,39	0,00
Cap. 26300/119	RIQUALIFICAZIONE VILLA SIMONETTA - AA	0,00	0,00	0,00	0,00	121.499,61	540,00	120.959,61	0,00	0,00	540,00

		Residui Iniziali	Minori Spese	Pagato	Da Riportare	Assestato	Impegnato	F.P.V.	Minori Spese	Pagato	Da Riportare
Cap. 26300/120	RIQUALIFICAZIONE VILLA MAIONI BIBLIOTECA CIVICA - C/PRIVATI	0,00	0,00	0,00	0,00	126.122,57	0,00	126.122,57	0,00	0,00	0,00
Cap. 26300/121	RIQUALIFICAZIONE VILLA MAIONI BIBLIOTECA CIVICA - FESR OT6	0,00	0,00	0,00	0,00	173.961,91	166.249,44	7.712,47	0,00	112.101,52	54.147,92
Cap. 26300/122	RIQUALIFICAZIONE VILLA MAIONI BIBLIOTECA CIVICA - AA	0,00	0,00	0,00	0,00	47.839,33	19.341,33	28.497,99	0,01	12.822,20	6.519,13
Cap. 26300/123	RISTRUTTURAZIONE PALAZZO PRETORIO - AA	732,38	0,38	732,00	0,00	1.792,77	0,00	0,00	1.792,77	0,00	0,00
Cap. 26300/127	BILANCIO PARTECIPATO - EDICOLA PONTINI - AV	0,00	0,00	0,00	0,00	4.600,00	3.600,00	1.000,00	0,00	0,00	3.600,00
Cap. 26300/128	BILANCIO PARTECIPATO - BOOKCROSSING - AA	2.500,00	0,00	0,00	2.500,00	0,00	0,00	0,00	0,00	0,00	0,00
Cap. 26300/131	MESSA IN SICUREZZA SEDE PALLANZA - AA	0,00	0,00	0,00	0,00	543,87	0,00	543,87	0,00	0,00	0,00
Cap. 26300/134	MANUT.STR.COPERTRURA E MESSA IN SICUREZZA PALAZZO CIOIA - AP	0,00	0,00	0,00	0,00	100.000,00	0,00	0,00	100.000,00	0,00	0,00
Cap. 26300/139	BILANCIO PARTECIPATO - PROGETTO AULE A CIELO APERTO SCUOLA PERON - AP	29.024,65	0,00	29.024,65	0,00	27.517,80	27.517,80	0,00	0,00	27.517,80	0,00
Cap. 26300/140	BILANCIO PARTECIPATO - MESSA IN SICUREZZA E AMMODERNAMENTO SCUOLA INFANZIA ROSSI SUNA - AA	14.743,58	0,00	14.743,58	0,00	5.256,40	5.256,39	0,00	0,01	5.256,39	0,00
Cap. 26300/143	MANUTENZIONE STRAORDINARIA ASILI NIDO - AP	0,00	0,00	0,00	0,00	6.415,93	1.026,58	0,00	5.389,35	0,00	1.026,58
Cap. 26300/144	MANUTENZIONE STRAORDINARIA ASILI NIDO - CR (SERVIZIO RILEVANTE I.V.A.)	3.598,15	0,00	3.598,15	0,00	51.285,28	0,00	42.000,00	9.285,28	0,00	0,00
Cap. 26300/145	MANUTENZIONE STRAORDINARIA IMMOBILI COMUNALI - AP	14.881,12	0,00	14.881,12	0,00	0,00	0,00	0,00	0,00	0,00	0,00
Cap. 26300/146	MANUTENZIONE STRAORDINARIA IMMOBILI COMUNALI - RFF	5.000,00	0,00	5.000,00	0,00	0,00	0,00	0,00	0,00	0,00	0,00
Cap. 26300/147	MANUTENZIONE STRAORDINARIA ASILI NIDO - CS	0,00	0,00	0,00	0,00	33.584,07	33.584,07	0,00	0,00	0,00	33.584,07
Cap. 26300/152	TORRE CAMPANARIA CHIESA S. LEONARDO - MP	0,00	0,00	0,00	0,00	21.655,00	21.655,00	0,00	0,00	21.655,00	0,00
Cap. 26300/153	AMPLIAMENTO GATTILE COMUNALE - MP	0,00	0,00	0,00	0,00	2.500,00	0,00	0,00	2.500,00	0,00	0,00
Cap. 26300/154	RIQUALIFICAZIONE BIBLIOTECA COMUNALE - MP	0,00	0,00	0,00	0,00	6.560,19	0,00	6.560,19	0,00	0,00	0,00

		Residui Iniziali	Minori Spese	Pagato	Da Riportare	Assestato	Impegnato	F.P.V.	Minori Spese	Pagato	Da Riportare
Cap. 26300/155	LAVORI DI SISTEMAZIONE CANILE COMUNALE - AA	0,00	0,00	0,00	0,00	50.000,00	1.464,00	48.536,00	0,00	1.464,00	0,00
Cap. 26300/156	INTERVENTI STRAORDINARI STRUTTURE COMUNALI - AA	0,00	0,00	0,00	0,00	20.000,00	20.000,00	0,00	0,00	16.417,45	3.582,55
Cap. 26300/157	RECINZIONE CAMPO VERBATLHON - MP	0,00	0,00	0,00	0,00	10.858,00	10.858,00	0,00	0,00	0,00	10.858,00
Cap. 26300/159	INTERVENTI STRAORDINARI IMMOBILI COMUNALI / EVENTI ATMOSFERICI - AA	0,00	0,00	0,00	0,00	8.000,00	1.464,00	0,00	6.536,00	1.464,00	0,00
Cap. 26300/165	MESSA IN SICUREZZA LOCALI LUDOTECA / C. PRIV.	0,00	0,00	0,00	0,00	25.000,00	0,00	25.000,00	0,00	0,00	0,00
Cap. 26300/166	MESSA IN SICUREZZA LOCALI LUDOTECA / AA	0,00	0,00	0,00	0,00	38.500,00	0,00	38.500,00	0,00	0,00	0,00
Cap. 26500/6	INTERVENTI SULLE STRUTTURE SPORTIVE - AP	47.979,25	1.146,13	46.186,32	646,80	0,00	0,00	0,00	0,00	0,00	0,00
Cap. 26500/12	INTERVENTI SULLE STRUTTURE SPORTIVE - OU	0,00	0,00	0,00	0,00	516,04	0,00	0,00	516,04	0,00	0,00
Cap. 26500/16	MANUTENZIONI STRAORDINARIE IMPIANTI SPORTIVI - AA	0,00	0,00	0,00	0,00	11.189,84	11.189,84	0,00	0,00	11.189,84	0,00
Cap. 26500/17	REALIZZAZIONE SKATE PARK - AA	0,00	0,00	0,00	0,00	800,00	0,00	0,00	800,00	0,00	0,00
Cap. 26500/20	MANUTENZIONE STRAORDINARIA PISTA DI ATLETICA - 2° LOTTO - RFF	0,00	0,00	0,00	0,00	534,00	0,00	0,00	534,00	0,00	0,00
Cap. 26500/23	SISTEMAZIONE CAMPO DA CALCIO S.ANNA - MP	0,00	0,00	0,00	0,00	535,00	0,00	0,00	535,00	0,00	0,00
Cap. 26500/29	MANUTENZIONE IMPIANTI STADIO COMUNALE (RISCALDAMENTO) - OU	6.832,00	0,00	6.832,00	0,00	0,00	0,00	0,00	0,00	0,00	0,00
Cap. 26500/30	ILLUMINAZIONE IMPIANTI SPORTIVI - AP	0,00	0,00	0,00	0,00	50.000,00	0,00	0,00	50.000,00	0,00	0,00
Cap. 26500/31	SPOGLIATORIO CAMPO DI CALCIO S.ANNA - AP	0,00	0,00	0,00	0,00	30.000,00	0,00	0,00	30.000,00	0,00	0,00
Cap. 26500/34	INTERVENTI STRAORDINARI CAMPO DI CALCIO SUNA - AP	0,00	0,00	0,00	0,00	20.000,00	19.501,02	0,00	498,98	19.501,02	0,00
Cap. 26500/36	ADEGUAMENTO IMPIANTO SPORTIVO CAMPO BOCCE POSSACCIO - AA	0,00	0,00	0,00	0,00	41.000,00	40.247,80	0,00	752,20	40.247,80	0,00
Cap. 26500/37	ILLUMINAZIONE PISTA DI ATLETICA (BANDO) - CS	0,00	0,00	0,00	0,00	150.000,00	0,00	0,00	150.000,00	0,00	0,00
Cap. 26500/38	POTENZIAMENTO IMPIANTO TENNIS TROBASO (BANDO) - CS	0,00	0,00	0,00	0,00	200.000,00	0,00	0,00	200.000,00	0,00	0,00
Cap. 26500/39	INTERVENTI STRAORDINARI STRUTTURE SPORTIVE /	0,00	0,00	0,00	0,00	16.000,00	11.682,58	0,00	4.317,42	3.000,00	8.682,58

		Residui Iniziali	Minori Spese	Pagato	Da Riportare	Assestato	Impegnato	F.P.V.	Minori Spese	Pagato	Da Riportare
	EVENTI ATMOSFERICI - AA										
Cap. 26520/400	ACQUISTO ARREDI SCOLASTICI - RFF	0,00	0,00	0,00	0,00	25.000,00	25.000,00	0,00	0,00	25.000,00	0,00
Cap. 27000/19	BANDA LARGA- OOUU	0,00	0,00	0,00	0,00	32.000,00	31.720,00	0,00	280,00	0,00	31.720,00
Cap. 27000/33	RIQUALIFICAZIONE VILLA SAN REMIGIO - C/PRIVATI	1.037,01	0,00	0,00	1.037,01	2.500.000,00	0,00	0,00	2.500.000,00	0,00	0,00
Cap. 27000/34	RIQUALIFICAZIONE VILLA SAN REMIGIO - AA	285,45	0,00	0,00	285,45	0,00	0,00	0,00	0,00	0,00	0,00
Cap. 27000/36	MANUTENZIONE STR. E INTERVENTI SPIAGGE - CD	0,00	0,00	0,00	0,00	28.493,00	16.256,50	600,00	11.636,50	7.057,70	9.198,80
Cap. 27000/37	RIQUALIFICAZIONE LUNGOLAGO DI PALLANZA CD	0,00	0,00	0,00	0,00	5.460,02	687,96	0,00	4.772,06	687,96	0,00
Cap. 27000/42	ESTENS. E COLLEGAMENTI FIBRA OTTICA - OOUU	6.100,00	0,00	0,00	6.100,00	0,00	0,00	0,00	0,00	0,00	0,00
Cap. 27000/45	RIQUALIFICAZIONE LUNGO LAGO DI PALLANZA - AAV	12.812,65	0,00	12.812,65	0,00	0,00	0,00	0,00	0,00	0,00	0,00
Cap. 27000/46	RIQUALIFICAZIONE PIAZZA DON MINZONI - AA	308.000,00	12,09	307.987,91	0,00	0,00	0,00	0,00	0,00	0,00	0,00
Cap. 27000/50	RIQUALIFICAZIONE ED ACCESSIBILITA' SPIAGGE - CD	0,00	0,00	0,00	0,00	14.364,00	0,00	14.364,00	0,00	0,00	0,00
Cap. 27000/53	RIQUALIFICAZIONE ED ACCESSIBILITA' SPIAGGE - FESR	0,00	0,00	0,00	0,00	120.000,00	0,00	120.000,00	0,00	0,00	0,00
Cap. 27000/54	ARTBONUS VILLA SAN REMIGIO - ARTBONUS - AV	0,00	0,00	0,00	0,00	567,89	0,00	0,00	567,89	0,00	0,00
Cap. 27000/55	RIQUALIFICAZIONE ED ACCESSIBILITA' SPIAGGE - AAV E AA	0,00	0,00	0,00	0,00	91.380,43	0,00	91.380,43	0,00	0,00	0,00
Cap. 27000/56	PARCO VILLA SAN REMIGIO - RFF	0,00	0,00	0,00	0,00	71.785,60	0,00	0,00	71.785,60	0,00	0,00
Cap. 27000/57	PARCO VILLA SAN REMIGIO - FESR	0,00	0,00	0,00	0,00	100.000,00	0,00	0,00	100.000,00	0,00	0,00
Cap. 27000/58	RIQUALIFICAZIONE ED ACCESSIBILITA' SPIAGGE - CS BP	0,00	0,00	0,00	0,00	914.609,70	328.531,38	586.078,32	0,00	205.787,41	122.743,97
Cap. 27000/59	PONTILE DI INTRA - AP	0,00	0,00	0,00	0,00	98.000,00	0,00	0,00	98.000,00	0,00	0,00
Cap. 27000/60	INTERVENTI PARCHI - AP	0,00	0,00	0,00	0,00	50.000,00	0,00	0,00	50.000,00	0,00	0,00
Cap. 27000/63	RIQUALIFICAZIONE TERRAZZA INGHIATA VILLA SAN REMIGIO - CR	0,00	0,00	0,00	0,00	150.000,00	0,00	0,00	150.000,00	0,00	0,00
Cap. 27000/64	RIQUALIFICAZIONE TERRAZZA INGHIATA VILLA SAN REMIGIO - FESR	0,00	0,00	0,00	0,00	576.000,00	0,00	0,00	576.000,00	0,00	0,00

		Residui Iniziali	Minori Spese	Pagato	Da Riportare	Assestato	Impegnato	F.P.V.	Minori Spese	Pagato	Da Riportare
Cap. 27000/65	RIQUALIFICAZIONE TERRAZZA INGHIAIATA VILLA SAN REMIGIO - OU	0,00	0,00	0,00	0,00	109.000,00	0,00	109.000,00	0,00	0,00	0,00
Cap. 27000/66	ESTENSIONE RETE FIBRA OTTICA - AA	0,00	0,00	0,00	0,00	12.000,00	11.999,92	0,00	0,08	0,00	11.999,92
Cap. 27050/19	ILLUMINAZIONE ESTERNA CEM - AP	478,71	0,00	478,71	0,00	54.567,52	0,00	2.246,00	52.321,52	0,00	0,00
Cap. 27050/20	CPI CEM ADEGUAMENTO - AP	0,00	0,00	0,00	0,00	90.000,00	0,00	90.000,00	0,00	0,00	0,00
Cap. 27050/25	CPI CEM ADEGUAMENTO - MP	11.839,60	0,00	11.809,60	30,00	106.641,57	0,00	106.641,57	0,00	0,00	0,00
Cap. 27050/26	CPI CEM ADEGUAMENTO - AA	0,00	0,00	0,00	0,00	1.472,43	0,00	1.472,43	0,00	0,00	0,00
Cap. 27050/31	RIPARAZIONE PAVIMENTO TEATRO IL MAGGIORE - MP	15.806,72	0,00	15.806,72	0,00	0,00	0,00	0,00	0,00	0,00	0,00
Cap. 27050/32	RIPARAZIONE PAVIMENTO TEATRO IL MAGGIORE - AA	4.835,68	0,00	4.835,68	0,00	0,00	0,00	0,00	0,00	0,00	0,00
Cap. 27050/33	MANUTENZIONE STRAORDINARIA TEATRO IL MAGGIORE - AA	0,00	0,00	0,00	0,00	65.000,00	34.999,99	30.000,00	0,01	0,00	34.999,99
Cap. 27050/35	FIBRA OTTICA TEATRO IL MAGGIORE / MP	0,00	0,00	0,00	0,00	5.000,00	2.440,00	0,00	2.560,00	0,00	2.440,00
Cap. 27200/20	INT. MANUTENZIONE STR. PARCHI GIOCO - OU	0,00	0,00	0,00	0,00	50.000,00	48.710,25	0,00	1.289,75	48.710,25	0,00
Cap. 27200/21	INT. MANUTENZIONE STR. PARCHI GIOCO - RA	0,00	0,00	0,00	0,00	771,00	0,00	0,00	771,00	0,00	0,00
Cap. 27200/36	MANUTENZIONE STRAORDINARIA VERDE PUBBLICO - RFF	0,00	0,00	0,00	0,00	58,21	58,21	0,00	0,00	0,00	58,21
Cap. 27200/37	INTERVENTI STRAORDINARI VERDE PUBBLICO - OU	0,00	0,00	0,00	0,00	23.135,60	23.135,60	0,00	0,00	22.955,61	179,99
Cap. 27200/39	IMPLEMENTAZIONE ARBOREA M. DI CAMPAGNA E SUNA - MP	20.000,00	0,00	19.800,00	200,00	0,00	0,00	0,00	0,00	0,00	0,00
Cap. 27200/40	BARRIERA PARCO GIOCHI VIA CUBONI - MP	0,00	0,00	0,00	0,00	3.589,60	3.147,60	0,00	442,00	3.147,60	0,00
Cap. 27200/41	MANUTENZIONE STRAORD. VERDE E IMPIANTI IRRIGAZIONE - AA	0,00	0,00	0,00	0,00	10.000,00	9.999,12	0,00	0,88	0,00	9.999,12
Cap. 27200/42	INTERVENTI STRAORDINARI VERDE PUBBLICO / EVENTI ATMOSFERICI - AA	0,00	0,00	0,00	0,00	85.350,00	85.329,00	0,00	21,00	0,00	85.329,00
Cap. 27200/43	RIQUALIFICAZIONE PARCO VILLA GIULIA / AA	0,00	0,00	0,00	0,00	99.905,00	99.905,00	0,00	0,00	0,00	99.905,00
Cap. 27300/8	RISTR. EDIFICIO EX DELEGAZIONE CIVICA - OU	0,00	0,00	0,00	0,00	450,00	0,00	450,00	0,00	0,00	0,00

		Residui Iniziali	Minori Spese	Pagato	Da Riportare	Assestato	Impegnato	F.P.V.	Minori Spese	Pagato	Da Riportare
Cap. 28740/1	MOVICENTRO 1 LOTTO - CONTR. PROV.	0,00	0,00	0,00	0,00	298.083,50	59.022,32	239.061,18	0,00	59.022,32	0,00
Cap. 28740/2	MOVICENTRO - RFI	2.586,40	0,00	2.586,40	0,00	237.957,86	144.171,44	93.786,42	0,00	144.171,44	0,00
Cap. 28740/4	MOVICENTRO - CS BP	299.958,79	0,00	299.958,79	0,00	1.639.259,30	1.188.500,23	450.759,06	0,01	1.077.419,02	111.081,21
Cap. 28930/100	ACQUISTO ATTREZZATURE - RFF	0,00	0,00	0,00	0,00	22.100,00	21.867,45	0,00	232,55	21.867,45	0,00
Cap. 28930/101	ACQUISTO ATTREZZATURE ASILI NIDO - RFF (SERVIZIO RILEVANTE I.V.A.)	3.999,99	0,00	3.999,99	0,00	4.000,00	3.924,44	0,00	75,56	3.924,44	0,00
Cap. 28930/104	ACQUISTO ATTREZZATURE IMPIANTI SPORTIVI - OOUU	0,00	0,00	0,00	0,00	1.300,00	0,00	0,00	1.300,00	0,00	0,00
Cap. 28930/105	ATTREZZATURE PARCHI GIOCO - AA	6.016,94	0,00	6.016,94	0,00	0,00	0,00	0,00	0,00	0,00	0,00
Cap. 28930/106	ACQUISTO ATTREZZATURE ASILI NIDO - CR (SERVIZIO RILEVANTE I.V.A.)	4.500,00	0,00	4.500,00	0,00	10.000,00	10.000,00	0,00	0,00	3.193,18	6.806,82
Cap. 28930/107	ACQUISTO ATTREZZATURE PER SANIFICAZIONE AMBIENTI EMERGENZA COVID19 - CS	0,00	0,00	0,00	0,00	8.000,00	8.000,00	0,00	0,00	8.000,00	0,00
Cap. 28930/108	MOBILI E ARREDI ASILI NIDO - CR (SERVIZIO RILEVANTE I.V.A.)	0,00	0,00	0,00	0,00	5.000,00	4.756,19	0,00	243,81	0,00	4.756,19
Cap. 28930/109	MOBILI E ARREDI ASILI NIDO - CR (SERVIZIO RILEVANTE I.V.A.)	0,00	0,00	0,00	0,00	8.000,00	7.527,40	0,00	472,60	4.440,80	3.086,60
Cap. 28930/110	ACQUISTO ATTREZZATURE / MP	0,00	0,00	0,00	0,00	1.315,06	0,00	0,00	1.315,06	0,00	0,00
Cap. 28930/111	REALIZZAZIONE STRUTTURE ESTERNE ASILI NIDO - AA	0,00	0,00	0,00	0,00	16.700,00	16.664,00	0,00	36,00	0,00	16.664,00
Cap. 28930/200	ACQUISTO ATTREZZATURE - AA	0,00	0,00	0,00	0,00	10.000,00	9.607,50	0,00	392,50	9.607,50	0,00
Cap. 28930/201	TRACCIALINEE SEGNALETICA STRADALE / AA	0,00	0,00	0,00	0,00	5.500,00	5.500,00	0,00	0,00	0,00	5.500,00
Cap. 28930/700	MOBILI E ARREDI - RFF	8.260,21	3,92	8.256,29	0,00	1.900,00	683,20	0,00	1.216,80	683,20	0,00
Cap. 28930/711	MOBILI E ARREDI BIBLIOTECA - C/PRIV	0,00	0,00	0,00	0,00	5.000,00	4.955,64	0,00	44,36	4.955,64	0,00
Cap. 28931/100	AUTOVETTURE E AUTOMEZZI - RFF	19.481,17	567,81	18.913,36	0,00	0,00	0,00	0,00	0,00	0,00	0,00
Cap. 28932/202	HARDWARE E ATTREZZATURE P.M. - CR	0,00	0,00	0,00	0,00	2.500,00	2.500,00	0,00	0,00	1.110,02	1.389,98

		Residui Iniziali	Minori Spese	Pagato	Da Riportare	Assestato	Impegnato	F.P.V.	Minori Spese	Pagato	Da Riportare
Cap. 28932/301	COLONNINE ATTREZZATE PORTO DI INTRA - OOUU	2.739,00	0,00	0,00	2.739,00	0,00	0,00	0,00	0,00	0,00	0,00
Cap. 28932/302	ATTREZZATURE E IMPIANTI DI VIDEOSORVEGLIANZA PM -RFF	12.322,00	0,00	12.322,00	0,00	27.000,00	13.198,74	13.415,60	385,66	13.198,74	0,00
Cap. 28932/303	COLONNINE RICARICA BICI E AUTO ELETTRICHE - FESR OT4	0,00	0,00	0,00	0,00	110.000,00	0,00	110.000,00	0,00	0,00	0,00
Cap. 28932/304	COLONNINE RICARICA BICI E AUTO ELETTRICHE - RFF	0,00	0,00	0,00	0,00	22.000,00	0,00	22.000,00	0,00	0,00	0,00
Cap. 28932/306	MOBILITA ELETTRICA TURISMO SOSTENIBILE MOBSTER INTERREG 2014-2020 - BARCA ELETTRICA / FESR (7105/6)	0,00	0,00	0,00	0,00	18.000,00	0,00	18.000,00	0,00	0,00	0,00
Cap. 28932/307	MOBILITA ELETTRICA TURISMO SOSTENIBILE MOBSTER INTERREG 2014-2020 - LAVORI / FESR (7105/6)	0,00	0,00	0,00	0,00	20.000,00	0,00	20.000,00	0,00	0,00	0,00
Cap. 28932/308	MOBILITA ELETTRICA TURISMO SOSTENIBILE MOBSTER INTERREG 2014-2020 - PONTILE BARCHE ELETTRICHE PORTO DI INTRA / FESR (7105/6)	0,00	0,00	0,00	0,00	30.000,00	30.000,00	0,00	0,00	0,00	30.000,00
Cap. 28932/309	MOBILITA ELETTRICA TURISMO SOSTENIBILE MOBSTER INTERREG 2014-2020 - PONTILE BARCHE ELETTRICHE PORTO DI INTRA - AA	0,00	0,00	0,00	0,00	63.000,00	63.000,00	0,00	0,00	0,00	63.000,00
Cap. 28932/310	PROGETTO SCUOLE SICURE - VIDEOSORVEGLIANZA / CS	0,00	0,00	0,00	0,00	19.398,00	0,00	19.398,00	0,00	0,00	0,00
Cap. 28932/311	MOBILITA ELETTRICA TURISMO SOSTENIBILE MOBSTER INTERREG 2014-2020 - BARCA ELETTRICA / RFF	0,00	0,00	0,00	0,00	4.000,00	0,00	4.000,00	0,00	0,00	0,00
Cap. 28932/500	ATTREZZATURE E IMPIANTI VIDEOSORVEGLIANZA PM - AA	0,00	0,00	0,00	0,00	25.600,00	0,00	25.600,00	0,00	0,00	0,00
Cap. 28932/603	ATTREZZATURE PIANO TRAFFICO - RFF	0,00	0,00	0,00	0,00	5.000,00	5.000,00	0,00	0,00	5.000,00	0,00
	TOTALE INTERVENTI IN CORSO DI REALIZZAZIONE E NON CONCLUSI	2.875.577,96	96.357,01	2.520.040,17	259.180,78	33.894.456,79	8.050.140,46	15.009.365,33	10.834.951,00	5.151.438,45	2.898.702,01

7.3 RICORSO, SOSTENIBILITÀ E ANDAMENTO DELL'INDEBITAMENTO

La mole dell'indebitamento, insieme al costo del personale, è la componente più rilevante della rigidità di un bilancio comunale.

Come si può notare, l'intenzione dell'Ente è quella di migliorare progressivamente tali risultati.

NUOVI MUTUI APERTI DURANTE L'ESERCIZIO

Nel corso della gestione particolare attenzione è stata dedicata alle scelte di indebitamento, le quali sono state attentamente valutate nella loro portata e nei riflessi che hanno provocato e provocheranno nella gestione dell'anno in corso e degli anni successivi, soprattutto in riferimento al costante mantenimento degli equilibri economico-finanziari nel tempo.

Il ricorso all'indebitamento per il finanziamento degli interventi programmati delle spese d'investimento è stato realizzato qualora non fossero presenti risorse finanziarie alternative che non avrebbero determinato oneri indotti per il bilancio dell'Ente. A questo fine, occorre è stata operata un'attenta e costante valutazione preventiva prima di ricorrere all'indebitamento.

Ai fini del mantenimento dell'equilibrio patrimoniale, si è cercato di commisurare il periodo di ammortamento dell'indebitamento al presumibile periodo nel quale gli investimenti correlati potranno produrre la loro utilità.

Come indicato in premessa il Comune di Verbania nel corso del 2020, in seguito all'emergenza sanitaria da Covid 19 per reperire risorse da utilizzare per le maggiori spese dovute all'emergenza sanitaria, ha aderito alla sospensione delle quote capitale dei mutui MEF per € 35.939,70 e all'operazione di sospensione dei mutui con **Banca Intesa SanPaolo**, in base all'accordo ABI-ANCI per complessivi € 296.666,96 .

<i>Istituto</i>	<i>Descrizione</i>	<i>Data di assunzione</i>	<i>Importo</i>	<i>Derivante da rinegoziazione</i>
CASSA DEPOSITI E PRESTITI S.P.A.	RIQUALIFICAZIONE PIAZZA F.LLI BANDIERA 1° LOTTO	01/07/2020	2.500.000,00	
CASSA DEPOSITI E PRESTITI S.P.A.	FOGNATURA VIA COTONIFICIO trasferito al MEF nel 2003 rinegoziato nel 2010 - concesso il 28/10/2003	01/01/2020	144.878,20	
CASSA DEPOSITI E PRESTITI S.P.A.	ROTATORIE DI ATTESTAZIONE 3° PONTE TORRENTE SAN BERNARDINO trasferito al MEF nel 2003 rinegoziato nel 2010 - concesso il 24/06/2003	01/01/2020	153.210,29	
CASSA DEPOSITI E PRESTITI S.P.A.	MANUTENZIONE STRAORDINARIA EDIFICI SCOLASTICI ADEGUAMENTO IMPIANTI trasferito al MEF nel 2003 rinegoziato nel 2010 - concesso il 27/05/2003 - mutuo revisionato al 01/01/2020 a seguito rinegoziazione mutui Mef 2019	01/01/2020	286.996,86	
CASSA DEPOSITI E PRESTITI S.P.A.	MANUTENZIONE STRAORDINARIA EDIFICI SCOLASTIVI mutuo trasferito al MEF nel 2003	01/01/2020	183.353,56	

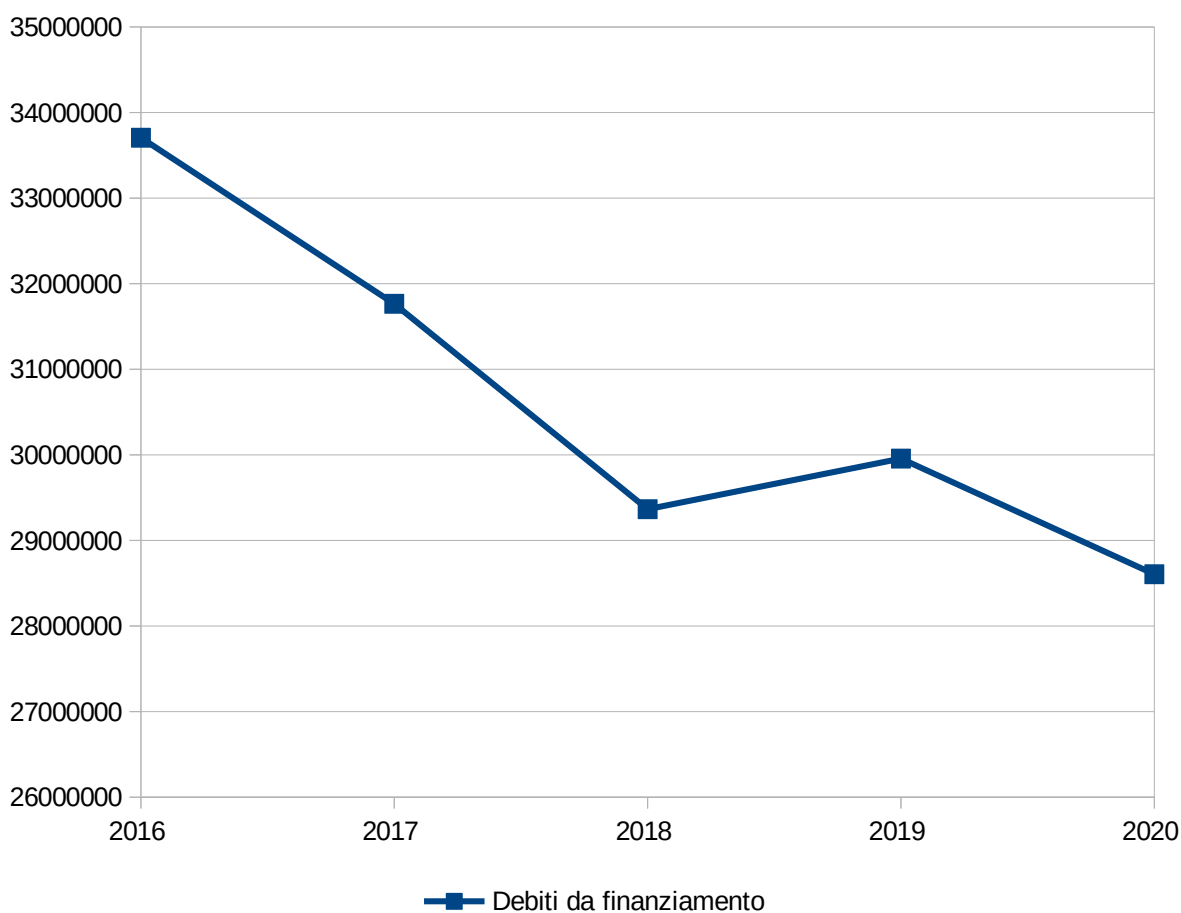
	rinegoziato nel 2010 - concesso il 29/04/2003			
CASSA DEPOSITI E PRESTITI S.P.A.	ROTATORIE DI ATTESTAZIONE 3° PONTE TORRENTE SAN BERNARDINO trasferito al MEF nel 2003 rinegoziato nel 2010 - concesso il 24/06/2003 - mutuo revisionato al 01/01/2020 a seguito rinegoziazione mutui Mef 2019	01/01/2020	153.210,29	
CASSA DEPOSITI E PRESTITI S.P.A.	FOGNATURA VIA COTONIFICIO trasferito al MEF nel 2003 rinegoziato nel 2010 - concesso il 28/10/2003 - mutuo revisionato al 01/01/2020 a seguito rinegoziazione mutui Mef 2019	01/01/2020	144.878,20	
CASSA DEPOSITI E PRESTITI S.P.A.	MANUTENZIONE STRAORDINARIA EDIFICI SCOLASTICI ADEGUAMENTO IMPIANTI trasferito al MEF nel 2003 rinegoziato nel 2010 - concesso il 27/05/2003 - mutuo revisionato al 01/01/2020 a seguito rinegoziazione mutui Mef 2019	01/01/2020	286.996,86	
CASSA DEPOSITI E PRESTITI S.P.A.	MANUTENZIONE STRAORDINARIA EDIFICI SCOLASTIVI mutuo trasferito al MEF nel 2003 rinegoziato nel 2010 - concesso il 29/04/2003 - mutuo revisionato al 01/01/2020 a seguito rinegoziazione mutui Mef 2019	01/01/2020	183.353,56	
INTESA SANPAOLO S.P.A. (BIIS)	INT.MANUTENZIONE STRAORDINARIA EDIFICI E IMPIANTI (ex n. 8855736) - concesso il 25/03/2005 - QC 2020 sospesa Accordo Quadro ABI-ANCI-UPI del 06/04/2020 - REVISIONATO DAL 01-07-2020 PER DIFF. QC 2020	01/07/2020	18.666,67	
INTESA SANPAOLO S.P.A. (BIIS)	INT.MANUTENZIONE STRAORDINARIA EDIFICI SCOLASTICI (ex n. 8936296) - concesso il 23/05/2005 - QC 2020 sospesa Accordo Quadro ABI-ANCI-UPI del 06/04/2020 - REVISIONATO DAL 01/07/2020 PER DIFF QC 2020	01/07/2020	13.333,33	
INTESA SANPAOLO S.P.A. (BIIS)	INT.MANUTENZIONE STRAORDINARIA EDIFICI E IMPIANTI (ex n. 9000100) - concesso il 07/06/2005 - QC 2020 sospesa Accordo /Quadro ABI-ANCI-UPI del 06/04/2020 - REVISIONATO DAL 01/07/2020 PER DIFF QC 2020	01/07/2020	72.666,67	
INTESA SANPAOLO S.P.A. (BIIS)	RIQUALIFICAZIONE PARCO VILLA BAUER E GIARDINI PUBBLICI (ex n. 9366220) - concesso il 28/12/2005 - QC 2020 sospesa Accordo Quadro ABI-ANCI-UPI del 06/04/2020 - REVISIONATO DAL 01/07/2020 PER DIFF QC 2020	01/07/2020	10.333,33	
INTESA SANPAOLO S.P.A. (BIIS)	INT. MANUTENZIONE EDIFICI E IMPIANTI (ex n. 9200208) - concesso il 14/04/2006 - QC 2020 sospesa Accordo Quadro ABI-ANCI-UPI del 06/04/2020 - REVISIONATO DAL 01/07/2020 PER DIFF QC 2020	01/07/2020	119.999,97	
INTESA SANPAOLO S.P.A. (BIIS)	ACQUISIZIONE QUOTE DELLA SOCIETA' SERVIZI	01/07/2020	487.500,00	

	PUBBLICI VERBANESI SRL (ex n. 9500240) - concesso il 15/05/2006 - QC 2020 sospesa Accordo Quadro ABI-ANCI-UPI del 06/04/2020 - REVISIONATO DAL 01/07/2020 PER DIFF QC 2020			
INTESA SANPAOLO S.P.A. (BIIS)	INTERVENTI MANUTENZIONE STRAORDINARIA EDIFICI E IMPIANTI PUBBLICI COMUNALI - ANNO 2007 (ex n. 9502287) - concesso il 19/04/2007 - QC 2020 sospesa Accordo Quadro ABI-ANCI-UPI del 06/04/2020 - REVISIONATO DAL 01/07/2020 PER DIFF QC 2020	01/07/2020	139.999,98	

ANDAMENTO PLURIENNALE DELL'INDEBITAMENTO

	2016	2017	2018	2019	2020
Debiti da finanziamento	33.706.126,62	31.764.954,27	29.365.394,42	29.956.277,69	28.605.305,31

Nota: il prospetto prende in considerazione solo gli anni in cui vige l'attuale decreto D.Lgs. 118/11.

**SOSTENIBILITÀ INDEBITAMENTO A MEDIO/LUNGO TERMINE****Analisi delle quote capitale e interessi**

	Previsione	Assestato	Impegnato	Minori Spese	Pagamenti	Da riportare
Quota Interessi	1.336.500,61	1.336.511,61	1.286.232,84	50.278,77	1.286.232,84	0,00
Quota Capitale	1.922.130,73	1.619.024,37	1.600.972,38	18.051,99	1.600.972,38	0,00
Totale	3.258.631,34	2.955.535,98	2.887.205,22	68.330,76	2.887.205,22	0,00

Incidenza degli interessi sulle entrate correnti

	2016	2017	2018	2019	2020
Quota interessi	1.658.805,84	1.558.254,34	1.470.992,28	1.354.388,69	1.286.232,84
Entrate Correnti	33.337.558,01	33.007.934,10	32.416.250,45	32.468.588,95	32.234.115,50
% su Entrate Correnti	4,976%	4,721%	4,538%	4,171%	3,990%
Limite art. 204 TUEL	10%	10%	10%	10%	10%

Art. 204 del TUEL: "L'ente locale può assumere nuovi mutui [...] solo se l'importo annuale degli interessi, [...] non supera il 10 per cento delle entrate relative ai primi tre titoli delle entrate del rendiconto del penultimo anno precedente quello in cui viene prevista l'assunzione dei mutui."

INDEBITAMENTO A BREVE TERMINE

Le anticipazioni di cassa erogate dal tesoriere dell'Ente sono contabilizzate nel titolo istituito appositamente per tale tipologia di Entrate che, ai sensi dell'articolo all'art. 3, comma 17, della legge 350/2003, non costituiscono debito dell'Ente, in quanto destinate a fronteggiare temporanee esigenze di liquidità dell'Ente e destinate ad essere chiuse entro l'esercizio.

Pertanto, alla data del 31 dicembre di ciascun esercizio, l'ammontare delle Entrate accertate e riscosse derivanti da anticipazioni deve corrispondere all'ammontare delle Spese impegnate e pagate per la chiusura delle stesse. Le Entrate derivanti dalle anticipazioni di tesoreria e le corrispondenti Spese riguardanti la chiusura delle anticipazioni di tesoreria sono contabilizzate nel rispetto del principio contabile generale dell'integrità, per il quale le Entrate e le Spese devono essere registrate per il loro intero importo, al lordo delle correlate Spese e Entrate.

Nel corso dell'esercizio la buona disponibilità di cassa ha permesso di non ricorrere all'anticipazione di tesoreria, come si evince dal prospetto seguente.

	Previsione	Assestato	Impegnato Accertato	Pagamenti Incassi
Entrate Titolo VII	6.000.000,00	6.000.000,00	0,00	0,00
Spese Titolo V	6.000.000,00	6.000.000,00	0,00	0,00
Saldo	0,00	0,00	0,00	0,00

INDEBITAMENTO DA STRUMENTI DERIVATI

Il Comune di Verbania non ha attivato strumenti derivati conseguentemente nel bilancio non sono stati previsti oneri finanziari per contratti relativi a strumenti finanziari derivati.

<i>Analisi delle quote capitale e interessi</i>						
	Previsione	Assestato	Impegnato	Minori Spese	Pagamenti	Da riportare
Quota Interessi	0,00	0,00	0,00	0,00	0,00	0,00
Quota Capitale	0,00	0,00	0,00	0,00	0,00	0,00
Totale	0,00	0,00	0,00	0,00	0,00	0,00

7.4 TRIBUTI E TARIFFE

IMPOSTA MUNICIPALE PROPRIA (IMU)

Con la Legge di Bilancio 2020 - Legge 27 dicembre 2019, n. 160 comma 738, è stata abrogata la TASI ed è stata istituita la nuova imposta municipale propria (IMU).

Il presupposto dell'imposta è il possesso di immobili. Il possesso dell'abitazione principale o assimilata, non costituisce presupposto dell'imposta, salvo che si tratti di un'unità abitativa classificata nelle categorie catastali A1/A8/A9.

ALIQUOTE IMU ANNO 2020	
Aliquota prima casa e pertinenze (Cat A1 - A8 -A9 e relative pertinenze)	6 per mille
Aliquota altri fabbricati	10,4 per mille
Aliquota terreni	ESENTE
Aliquota aree fabbricabili	10,4 per mille

	<i>Assestato</i>	<i>Accertato</i>	<i>Maggiori/Minori entrate</i>	<i>Incassato</i>	<i>Da Riportare</i>
Categoria 1010106 - Imposta municipale propria					
Residuo	1.555.514,91	1.479.284,11	-76.230,80	381.828,25	1.097.455,86
Competenza	8.744.937,00	8.754.202,01	9.265,01	8.117.389,86	636.812,15
Totale	10.300.451,91	10.233.486,12	-66.965,79	8.499.218,11	1.734.268,01

TRIBUTO PER I SERVIZI INDIVISIBILI (TASI)

La TASI è dovuta da chiunque possieda o detenga a qualsiasi titolo fabbricati e aree edificabili, come definiti ai sensi dell'imposta municipale propria (IMU), esclusa l'abitazione principale e loro pertinenze (C2, C6 e C7 in misura di uno per tipologia) ad eccezione degli immobili di lusso (A1, A8 e A9). La base imponibile è quella prevista per l'applicazione dell'imposta municipale propria (IMU).

	<i>Assestato</i>	<i>Accertato</i>	<i>Maggiori/Minori entrate</i>	<i>Incassato</i>	<i>Da Riportare</i>
Categoria 1010176 - Tributo per i servizi indivisibili (TASI)					
Residuo	195.236,80	193.111,84	-2.124,96	35.875,13	157.236,71
Competenza	133.000,00	198.997,43	65.997,43	108.014,78	90.982,65
Totale	328.236,80	392.109,27	63.872,47	143.889,91	248.219,36

TASSA SUI RIFIUTI (TARI)

Dal 1° gennaio 2014 in base all'art. 1 L. 27 dicembre 2013, n. 147 e s.m.i., è istituita in tutti i Comuni del territorio nazionale la tassa sui rifiuti (TARI) , a copertura dei costi del servizio di raccolta e smaltimento dei rifiuti, a carico dell'utilizzatore, in sostituzione della TARES.

Presupposto per l'applicazione del tributo è il possesso o la detenzione, a qualsiasi titolo e anche di fatto, di locali o unità immobiliari suscettibili di produrre rifiuti urbani in qualità di utenze non domestiche.

La tariffa è determinata applicando alla superficie imponibile le tariffe per unità di superficie riferite alla tipologia di attività svolta, sulla base dei criteri determinati con il Regolamento per l'istituzione e l'applicazione della tassa sui rifiuti.

ALIQUOTE TARI ANNO 2020 - UTENZE DOMESTICHE		
Occupanti	Quota fissa TARIFFA €/MQ.	Quota variabile TARIFFA PER NUCLEO FAMILIARE
1	0,98786	37,07456
2	1,16074	86,5073
3	1,29657	111,22367
4	1,40771	135,94005
5	1,51884	179,1937
6	1,60528	210,08916

ALIQUOTE TARI ANNO 2020 - UTENZE NON DOMESTICHE			
Categoria	Attività	Quota fissa TARIFFA €/MQ.	Quota variabile TARIFFA €/MQ.
1	MUSEI, BIBLIOTECHE, SCUOLE, ASSOCIAZIONI, LUOGHI DI CULTO	0,95134	0,6603
2	CINEMATOGRAFI E TEATRI	0,82053	0,57877
3	AUTORIMESSE E MAGAZZINI SENZA VENDITA DIRETTA	1,33188	0,91596
4	CAMPEGGI, DISTRIBUTORI CARBURANTI, IMPIANTI SPORTIVI	1,80755	1,25819
5	STABILIMENTI BALNEARI	0,90378	0,62406
6	ESPOSIZIONI, AUTOSALONI	0,80864	0,56769
7	ALBERGHI CON RISTORANTE	2,56863	1,78461
8	ALBERGHI SENZA RISTORANTE	2,0335	1,40595
9	CASE DI CURA E RIPOSO	2,37836	1,65074
10	OSPEDALI	2,54485	1,77354
11	UFFICI, AGENZIE	2,54485	1,7675
12	BANCHE, ISTITUTI DI CREDITO E STUDI PROFESSIONALI	1,4508	1,01259
13	NEGOZI DI ABBIGLIAMENTO, CALZATURE, LIBRERIE, CARTOLERIE, FERRAMENTA ED ALTRI BENI DUREVOLI	2,35458	1,64068
14	EDICOLA, FARMACIA, TABACCAIO, PLURILICENZE	2,63998	1,82789
15	NEGOZI PARTICOLARI QUALI FILATERIA, TENDE E TESSUTI, TAPPETI, CAPPELLI ED OMBRELLI, ANTIQUARIATO	1,42702	0,99045
16	BANCHI DI MERCATO BENI DUREVOLI	2,97295	2,06041
17	ATTIVITA' ARTIGIANALI TIPO BOTTEGHE: PARRUCCHIERE, BARBIERE, ESTETISTA	2,59241	1,80172
18	ATTIVITA' ARTIGIANALI TIPO BOTTEGHE: FALEGNAME, IDRAULICO, FABBRO, ELETTRICISTA	1,95026	1,36086
19	CARROZZERIA, AUTOFFICINA, ELETTRAUTO	2,59241	1,80172
20	ATTIVITA' INDUSTRIALI CON CAPANNONI DI PRODUZIONE	1,03934	0,72451
21	ATTIVITA' ARTIGIANALI DI PRODUZIONE BENI SPECIFICI	1,3081	0,9059
22	RISTORANTI, TRATTORIE, OSTERIE, PIZZERIE, PUB	11,92272	8,25975
23	MENSE, BIRRERIE, AMBURGHERIE	10,38154	7,2073
24	BAR, CAFFE', PASTICCERIA	8,47648	5,87745
25	SUPERMERCATO, PANE E PASTA, MACELLERIA, SALUMI E FORMAGGI, GENERI ALIMENTARI	5,52493	3,83093
26	PLURILICENZE ALIMENTARI E/O MISTE	3,66267	2,53651

27	ORTOFRUTTA, PESCHERIE, FIORI E PIANTE, PIZZA AL TAGLIO	13,64227	9,46318
28	IPERMERCATI DI GENERI MISTI	4,26678	2,96791
29	BANCHI DI MERCATO GENERI ALIMENTARI	8,32426	5,7776
30	DISCOTECHES, NIGHT CLUB	2,47349	1,72321
31	COOPERATIVE AGRICOLE	1,3081	0,9059
34	AFFITTACAMERE.....	1,92647	1,32865

	<i>Assestato</i>	<i>Accertato</i>	<i>Maggiori/Minori entrate</i>	<i>Incassato</i>	<i>Da Riportare</i>
Categoria 1010151 - Tassa smaltimento rifiuti solidi urbani					
Residuo	138.656,72	84.528,61	-54.128,11	49.150,15	35.378,46
Competenza	90.000,00	52.828,44	-37.171,56	1.146,71	51.681,73
Totale	228.656,72	137.357,05	-91.299,67	50.296,86	87.060,19
Categoria 1010161 - Tributo comunale sui rifiuti e sui servizi					
Residuo	3.230.839,33	2.798.807,17	-432.032,16	539.365,68	2.259.441,49
Competenza	5.849.677,98	5.822.158,69	-27.519,29	3.960.645,06	1.861.513,63
Totale	9.080.517,31	8.620.965,86	-459.551,45	4.500.010,74	4.120.955,12

ADDIZIONALE COMUNALE IRPEF

Nel quadro della fiscalità locale si colloca inoltre l'Addizionale Comunale IRPEF, tale risorsa deriva dalla base imponibile del reddito delle persone fisiche residenti sul territorio comunale. Si tratta tuttavia di un tributo che non viene gestito direttamente dall'ente impositore ma segue il regime principale dell'Imposta sulle persone fisiche, gestita e controllata direttamente dall'Agenzia delle Entrate. Questo tributo è soggetto al rischio di forti oscillazioni, in quanto è determinato sulla base del reddito prodotto dai lavoratori e che a sua volta è influenzato dalle dinamiche del mercato del lavoro. La complessità nella determinazione del gettito deriva anche dal fatto che soltanto a consuntivo è possibile verificare i gettiti previsti.

ADDIZIONALE COMUNALE IRPEF - ANNO 2020	
Fascia di Reddito	Aliquota
Reddito fino a 15.000,00€	0,50
Reddito da 15.000,01 a 28.000,00€	0,55
Reddito da 28.000,01 a 55.000,00€	0,64
Reddito da 55.000,01 a 75.000,00€	0,78
Reddito oltre 75.000,01€	0,80

	<i>Assestato</i>	<i>Accertato</i>	<i>Maggiori/Minori entrate</i>	<i>Incassato</i>	<i>Da Riportare</i>
Categoria 1010116 - Addizionale comunale IRPEF					
Residuo	1.468.516,51	1.395.807,53	-72.708,98	1.386.212,48	9.595,05
Competenza	1.650.000,00	1.650.000,00	0,00	578.856,23	1.071.143,77
Totale	3.118.516,51	3.045.807,53	-72.708,98	1.965.068,71	1.080.738,82

TASSA OCCUPAZIONE SPAZI ED AREE PUBBLICHE (TOSAP)

Sulla base del Decreto Legislativo 15 novembre 1993, n. 507 art. 38 e seguenti, la Tassa per l'occupazione di spazi ed aree pubbliche è il tributo dovuto per l'occupazione di spazi appartenenti a beni demaniali o al patrimonio indisponibile degli enti locali, come strade, corsi, piazze, aree private gravate da servitù di passaggio, spazi sovrastanti e sottostanti il suolo pubblico, comprese condutture e impianti, zone acquee adibite all'ormeggio di natanti in rivi e canali

	<i>Assestato</i>	<i>Accertato</i>	<i>Maggiori/Minori entrate</i>	<i>Incassato</i>	<i>Da Riportare</i>
Categoria 1010152 - Tassa occupazione spazi e aree pubbliche					
Residuo	0,00	0,00	0,00	0,00	0,00
Competenza	0,00	0,00	0,00	0,00	0,00
Totale	0,00	0,00	0,00	0,00	0,00

IMPOSTA COMUNALE SULLA PUBBLICITÀ

Sulla base del Decreto Legislativo 15 novembre 1993, n. 507, l'imposta sulla pubblicità si applica alla diffusione di messaggi pubblicitari, attraverso forme di comunicazione visive e/o acustiche diverse da quelle assoggettate al diritto sulle pubbliche affissioni, in luoghi pubblici o aperti al pubblico o da tali luoghi percepibile. Ai fini dell'imposizione si considerano rilevanti i messaggi diffusi nell'esercizio di una attività economica allo scopo di promuovere la domanda di beni o servizi, ovvero finalizzati a migliorare l'immagine del soggetto pubblicizzato.

	<i>Assestato</i>	<i>Accertato</i>	<i>Maggiori/Minori entrate</i>	<i>Incassato</i>	<i>Da Riportare</i>
Categoria 1010153 - Imposta comunale sulla pubblicità e diritto sulle pubbliche affissioni					
Residuo	2.431,04	2.431,04	0,00	2.431,04	0,00
Competenza	270.000,00	290.886,29	20.886,29	286.777,16	4.109,13
Totale	272.431,04	293.317,33	20.886,29	289.208,20	4.109,13

IMPOSTA DI SOGGIORNO

Secondo quanto stabilito dall'art. 4 del D.Lgs. 14 marzo 2011 e successive modificazioni, l'imposta di soggiorno è dovuta da coloro che alloggiano nelle strutture ricettive situate sul proprio territorio, da applicare sulla base del Regolamento Comunale .

	<i>Assestato</i>	<i>Accertato</i>	<i>Maggiori/Minori entrate</i>	<i>Incassato</i>	<i>Da Riportare</i>
Categoria 1010141 - Imposta di soggiorno					
Residuo	23.583,13	23.675,13	92,00	10.249,01	13.426,12
Competenza	175.000,00	216.913,74	41.913,74	213.681,07	3.232,67
Totale	198.583,13	240.588,87	42.005,74	223.930,08	16.658,79

POLITICA TARIFFARIA DEI SERVIZI

Il sistema tariffario, diversamente dal tributario, è rimasto generalmente stabile nel tempo, garantendo così sia all'ente che al cittadino un quadro di riferimento duraturo, coerente e di facile comprensione. La disciplina di queste entrate è semplice ed attribuisce alla P.A. la possibilità o l'obbligo di richiedere al beneficiario il pagamento di una controprestazione. Le regole variano a seconda che si tratti di un servizio istituzionale piuttosto che a domanda individuale. L'ente disciplina con proprio regolamento la materia attribuendo a ciascun tipo di servizio una diversa articolazione della tariffa unita, dove ritenuto meritevole di intervento sociale, ad un sistema di abbattimento selettivo del costo per il cittadino.

7.5 ANALISI DELLE ENTRATE DA TRASFERIMENTI CORRENTI

	<i>Accertato</i>	<i>Percentuale sul totale</i>	<i>Incassato</i>	<i>Percentuale sul totale</i>	<i>Da riportare</i>	<i>Percentuale di incasso</i>
E.2.01.01.01.001 - Trasferimenti correnti da Ministeri	5.508.921,98	84,420%	5.508.921,98	88,640%	0,00	100,000%
E.2.01.01.01.002 - Trasferimenti correnti da Ministero dell'Istruzione - Istituzioni Scolastiche	90.436,46	1,390%	90.436,46	1,460%	0,00	100,000%
E.2.01.01.01.003 - Trasferimenti correnti da Presidenza del Consiglio dei Ministri	0,00	0,000%	0,00	0,000%	0,00	0,000%
E.2.01.01.01.004 - Trasferimenti correnti da Organi Costituzionali e di rilievo costituzionale	0,00	0,000%	0,00	0,000%	0,00	0,000%
E.2.01.01.01.005 - Trasferimenti correnti da Agenzie Fiscali	0,00	0,000%	0,00	0,000%	0,00	0,000%
E.2.01.01.01.006 - Trasferimenti correnti da enti di regolazione dell'attività economica	0,00	0,000%	0,00	0,000%	0,00	0,000%
E.2.01.01.01.007 - Trasferimenti correnti da Gruppo Equitalia	0,00	0,000%	0,00	0,000%	0,00	0,000%
E.2.01.01.01.008 - Trasferimenti correnti da Anas S.p.A.	0,00	0,000%	0,00	0,000%	0,00	0,000%
E.2.01.01.01.009 - Trasferimenti correnti da altri enti centrali produttori di servizi economici	0,00	0,000%	0,00	0,000%	0,00	0,000%
E.2.01.01.01.010 - Trasferimenti correnti da autorità amministrative indipendenti	0,00	0,000%	0,00	0,000%	0,00	0,000%
E.2.01.01.01.011 - Trasferimenti correnti da enti centrali a struttura associativa	2.036,53	0,030%	1.549,66	0,020%	486,87	76,090%
E.2.01.01.01.012 - Trasferimenti correnti da enti centrali produttori di servizi assistenziali, ricreativi e culturali	0,00	0,000%	0,00	0,000%	0,00	0,000%
E.2.01.01.01.013 - Trasferimenti correnti da enti e istituzioni centrali di ricerca e Istituti e stazioni sperimentali per la ricerca	0,00	0,000%	0,00	0,000%	0,00	0,000%
E.2.01.01.01.999 - Trasferimenti correnti da altre Amministrazioni Centrali n.a.c.	5.572,23	0,090%	5.572,23	0,090%	0,00	100,000%
E.2.01.01.02.001 - Trasferimenti correnti da Regioni e province autonome	535.101,48	8,200%	307.659,44	4,950%	227.442,04	57,500%
E.2.01.01.02.002 - Trasferimenti correnti da Province	0,00	0,000%	0,00	0,000%	0,00	0,000%
E.2.01.01.02.003 - Trasferimenti correnti da Comuni	159.258,96	2,440%	120.523,12	1,940%	38.735,84	75,680%
E.2.01.01.02.004 - Trasferimenti correnti da Città metropolitane e Roma capitale	0,00	0,000%	0,00	0,000%	0,00	0,000%
E.2.01.01.02.005 - Trasferimenti correnti da Unioni di Comuni	0,00	0,000%	0,00	0,000%	0,00	0,000%
E.2.01.01.02.006 - Trasferimenti correnti da Comunità Montane	0,00	0,000%	0,00	0,000%	0,00	0,000%
E.2.01.01.02.007 - Trasferimenti correnti da Camere di Commercio	0,00	0,000%	0,00	0,000%	0,00	0,000%
E.2.01.01.02.008 - Trasferimenti correnti da Università	0,00	0,000%	0,00	0,000%	0,00	0,000%

	<i>Accertato</i>	<i>Percentuale sul totale</i>	<i>Incassato</i>	<i>Percentuale sul totale</i>	<i>Da riportare</i>	<i>Percentuale di incasso</i>
E.2.01.01.02.009 - Trasferimenti correnti da Parchi nazionali e consorzi ed enti autonomi gestori di parchi e aree naturali protette	0,00	0,000%	0,00	0,000%	0,00	0,000%
E.2.01.01.02.010 - Trasferimenti correnti da Autorità Portuali	0,00	0,000%	0,00	0,000%	0,00	0,000%
E.2.01.01.02.011 - Trasferimenti correnti da Aziende sanitarie locali	0,00	0,000%	0,00	0,000%	0,00	0,000%
E.2.01.01.02.012 - Trasferimenti correnti da Aziende ospedaliere e Aziende ospedaliere universitarie integrate con il SSN	0,00	0,000%	0,00	0,000%	0,00	0,000%
E.2.01.01.02.013 - Trasferimenti correnti da Policlinici	0,00	0,000%	0,00	0,000%	0,00	0,000%
E.2.01.01.02.014 - Trasferimenti correnti da Istituti di ricovero e cura a carattere scientifico pubblici	0,00	0,000%	0,00	0,000%	0,00	0,000%
E.2.01.01.02.015 - Trasferimenti correnti da altre Amministrazioni Locali produttrici di servizi sanitari	0,00	0,000%	0,00	0,000%	0,00	0,000%
E.2.01.01.02.016 - Trasferimenti correnti da Agenzie regionali per le erogazioni in agricoltura	0,00	0,000%	0,00	0,000%	0,00	0,000%
E.2.01.01.02.017 - Trasferimenti correnti da altri enti e agenzie regionali e sub regionali	0,00	0,000%	0,00	0,000%	0,00	0,000%
E.2.01.01.02.018 - Trasferimenti correnti da Consorzi di enti locali	41.730,00	0,640%	29.211,00	0,470%	12.519,00	70,000%
E.2.01.01.02.019 - Trasferimenti correnti da Fondazioni e istituzioni liriche locali e da teatri stabili di iniziativa pubblica	1.540,00	0,020%	1.540,00	0,020%	0,00	100,000%
E.2.01.01.02.999 - Trasferimenti correnti da altre Amministrazioni Locali n.a.c.	59.325,68	0,910%	47.325,68	0,760%	12.000,00	79,770%
E.2.01.01.03.001 - Trasferimenti correnti da INPS	0,00	0,000%	0,00	0,000%	0,00	0,000%
E.2.01.01.03.002 - Trasferimenti correnti da INAIL	0,00	0,000%	0,00	0,000%	0,00	0,000%
E.2.01.01.03.999 - Trasferimenti correnti da altri Enti di Previdenza n.a.c.	0,00	0,000%	0,00	0,000%	0,00	0,000%
E.2.01.01.04.001 - Trasferimenti correnti da organismi interni e/o unità locali della amministrazione	0,00	0,000%	0,00	0,000%	0,00	0,000%
E.2.01.02.01.001 - Trasferimenti correnti da famiglie	44.326,68	0,680%	44.326,68	0,710%	0,00	100,000%
E.2.01.03.01.001 - Sponsorizzazioni da imprese controllate	0,00	0,000%	0,00	0,000%	0,00	0,000%
E.2.01.03.01.002 - Sponsorizzazioni da altre imprese partecipate	0,00	0,000%	0,00	0,000%	0,00	0,000%
E.2.01.03.01.999 - Sponsorizzazioni da altre imprese	0,00	0,000%	0,00	0,000%	0,00	0,000%
E.2.01.03.02.001 - Altri trasferimenti correnti da imprese controllate	0,00	0,000%	0,00	0,000%	0,00	0,000%
E.2.01.03.02.002 - Altri trasferimenti correnti da altre imprese partecipate	0,00	0,000%	0,00	0,000%	0,00	0,000%
E.2.01.03.02.003 - Altri trasferimenti correnti da imprese: pay-back sanità per il superamento del tetto della spesa farmaceutica territoriale	0,00	0,000%	0,00	0,000%	0,00	0,000%
E.2.01.03.02.004 - Altri trasferimenti correnti da imprese: pay-back sanità per il superamento del tetto della spesa farmaceutica	0,00	0,000%	0,00	0,000%	0,00	0,000%

	<i>Accertato</i>	<i>Percentuale sul totale</i>	<i>Incassato</i>	<i>Percentuale sul totale</i>	<i>Da riportare</i>	<i>Percentuale di incasso</i>
ospedaliera						
E.2.01.03.02.005 - Altri trasferimenti correnti da imprese: ulteriore pay-back sanità	0,00	0,000%	0,00	0,000%	0,00	0,000%
E.2.01.03.02.999 - Altri trasferimenti correnti da altre imprese	40.300,64	0,620%	30.300,64	0,490%	10.000,00	75,190%
E.2.01.04.01.001 - Trasferimenti correnti da Istituzioni Sociali Private	17.365,00	0,270%	7.680,00	0,120%	9.685,00	44,230%
E.2.01.05.01.002 - Fondo europeo agricolo per lo sviluppo rurale (FEASR)	0,00	0,000%	0,00	0,000%	0,00	0,000%
E.2.01.05.01.003 - Fondo europeo per la pesca (FEP)	0,00	0,000%	0,00	0,000%	0,00	0,000%
E.2.01.05.01.004 - Fondo europeo di sviluppo regionale (FESR)	19.798,25	0,300%	19.798,25	0,320%	0,00	100,000%
E.2.01.05.01.005 - Fondo Sociale Europeo (FSE)	0,00	0,000%	0,00	0,000%	0,00	0,000%
E.2.01.05.01.006 - Fondo Europeo Agricolo di Orientamento e di Garanzia	0,00	0,000%	0,00	0,000%	0,00	0,000%
E.2.01.05.01.007 - Strumento finanziario di orientamento della pesca (SFOP)	0,00	0,000%	0,00	0,000%	0,00	0,000%
E.2.01.05.01.999 - Altri trasferimenti correnti dall'Unione Europea	0,00	0,000%	0,00	0,000%	0,00	0,000%
E.2.01.05.02.001 - Trasferimenti correnti dal Resto del Mondo	0,00	0,000%	0,00	0,000%	0,00	0,000%
TOTALE TRASFERIMENTI CORRENTI	6.525.713,89	100,000%	6.214.845,14	100,000%	310.868,75	95,240%

7.6 REPERIMENTO E IMPIEGO DI RISORSE STRAORDINARIE

Questa sezione riporta le Entrate e le Spese indicate come non ricorrenti, identificabili quindi come limitate a uno o più esercizi e non previste a regime, come da indicazioni sull'allegato 7 del D.Lgs. 118/11.

ENTRATE STRAORDINARIE

	Assestato	Accertato	Maggiori/Minori Entrate	Incassato	Da riportare
Titolo 1 - Entrate correnti di natura tributaria,contributiva e perequativa					
Tipologia 0101 - Imposte tasse e proventi assimilati					
1010106 - Imposta municipale propria	670.000,00	710.993,00	40.993,00	252.189,95	458.803,05
1010108 - Imposta comunale sugli immobili (ICI)	5.000,00	4.016,42	-983,58	4.005,73	10,69
1010151 - Tassa smaltimento rifiuti solidi urbani	80.000,00	52.382,79	-27.617,21	701,06	51.681,73
Totale Tipologia 0101	755.000,00	767.392,21	12.392,21	256.896,74	510.495,47
Totale Titolo 1	755.000,00	767.392,21	12.392,21	256.896,74	510.495,47
Titolo 3 - Entrate extratributarie					
Tipologia 0200 - Proventi derivanti dall'attività di controllo e repressione delle irregolarità e degli illeciti					
3020200 - Entrate da famiglie derivanti dall'attività di controllo e repressione delle irregolarità e degli illeciti	577.638,30	506.991,20	-70.647,10	497.915,70	9.075,50
3020300 - Entrate da Imprese derivanti dall'attività di controllo e repressione delle irregolarità e degli illeciti	0,00	0,00	0,00	0,00	0,00
Totale Tipologia 0200	577.638,30	506.991,20	-70.647,10	497.915,70	9.075,50
3050200 - Rimborsi in entrata	0,00	0,00	0,00	0,00	0,00
Totale Tipologia 0500	0,00	0,00	0,00	0,00	0,00
Totale Titolo 3	577.638,30	506.991,20	-70.647,10	497.915,70	9.075,50
Titolo 4 - Entrate in conto capitale					
Tipologia 0200 - Contributi agli investimenti					
4020100 - Contributi agli investimenti da amministrazioni pubbliche	54.473,00	54.473,00	0,00	0,00	54.473,00
4020300 - Contributi agli investimenti da Imprese	4.660.000,00	0,00	-4.660.000,00	0,00	0,00
4020500 - Contributi agli investimenti dall'Unione Europea e dal Resto del Mondo	15.000,00	15.000,00	0,00	2.704,92	12.295,08
Totale Tipologia 0200	4.729.473,00	69.473,00	-4.660.000,00	2.704,92	66.768,08
4040100 - Alienazione di beni materiali	1.175.415,93	197.261,01	-978.154,92	197.261,01	0,00
Totale Tipologia 0400	1.175.415,93	197.261,01	-978.154,92	197.261,01	0,00
4050300 - Entrate in conto capitale dovute a rimborsi, recuperi e restituzioni di somme non dovute o incassate in eccesso	47.130,25	47.130,25	0,00	47.130,25	0,00

4050400 - Altre entrate in conto capitale n.a.c.	0,00	0,00	0,00	0,00	0,00
Totale Tipologia 0500	47.130,25	47.130,25	0,00	47.130,25	0,00
Totale Titolo 4	5.952.019,18	313.864,26	-5.638.154,92	247.096,18	66.768,08
Titolo 6 - Accensione di prestiti					
Tipologia 0300 - Accensione Mutui e altri finanziamenti a medio lungo termine					
6030100 - Finanziamenti a medio lungo termine	0,00	0,00	0,00	0,00	0,00
Totale Tipologia 0300	0,00	0,00	0,00	0,00	0,00
Totale Titolo 6	0,00	0,00	0,00	0,00	0,00
TOTALE ENTRATE STRAORDINARIE	7.284.657,48	1.588.247,67	-5.696.409,81	1.001.908,62	586.339,05

SPESE STRAORDINARIE

	<i>Assestato</i>	<i>Impegnato</i>	<i>F.P.V.</i>	<i>Minori Spese</i>	<i>Pagato</i>	<i>Da riportare</i>
Titolo 1 - Spese correnti						
101 - Redditi da lavoro dipendente	0,00	0,00	0,00	0,00	0,00	0,00
102 - Imposte e tasse a carico dell'ente	0,00	0,00	0,00	0,00	0,00	0,00
103 - Acquisto di beni e servizi	0,00	0,00	0,00	0,00	0,00	0,00
Totale Titolo 1	0,00	0,00	0,00	0,00	0,00	0,00
Titolo 2 - Spese in conto capitale						
202 - Investimenti fissi lordi e acquisto di terreni	7.214.428,90	2.326.603,55	0,00	4.887.825,35	1.866.169,09	460.434,46
203 - Contributi agli investimenti	107.829,65	0,00	0,00	107.829,65	0,00	0,00
205 - Altre spese in conto capitale	6.582.735,62	0,00	6.582.735,62	0,00	0,00	0,00
Totale Titolo 2	13.904.994,17	2.326.603,55	6.582.735,62	4.995.655,00	1.866.169,09	460.434,46
Titolo 3 - Spese per incremento di attività finanziarie						
301 - Acquisizioni di attività finanziarie	0,00	0,00	0,00	0,00	0,00	0,00
Totale Titolo 3	0,00	0,00	0,00	0,00	0,00	0,00
TOTALE SPESE STRAORDINARIE	13.904.994,17	2.326.603,55	6.582.735,62	4.995.655,00	1.866.169,09	460.434,46

7.7 DIRITTI REALI DI GODIMENTO

ACQUISIZIONE

	Residui Iniziali	Minori Spese	Pagato	Da Riportare	Assestato	Impegnato	F.P.V.	Minori Spese	Pagato	Da Riportare
--	---------------------	-----------------	--------	--------------	-----------	-----------	--------	-----------------	--------	--------------

PROSPETTO PLURIENNALE DELL'IMPEGNATO PER L'ACQUISIZIONE DI DIRITTI REALI DI GODIMENTO

	2016	2017	2018	2019	2020
--	------	------	------	------	------

Nota: il prospetto prende in considerazione solo gli anni in cui vige l'attuale decreto D.Lgs. 118/11.

ALIENAZIONE

		Residui Iniziali	Maggiori/Minori Entrate	Incassato	Da Riportare	Assestato	Accertato	Maggiori/Minori Entrate	Incassato	Da Riportare
Cap. 5250/0	CESSIONE DIRITTI DI SUPERFICIE	0,00	0,00	0,00	0,00	25.000,00	19.578,51	-5.421,49	19.578,51	0,00
Cap. 5250/100	SERVITU' SU BENI APPARTENENTI AL PATRIMONIO COMUNALE	0,00	0,00	0,00	0,00	0,00	0,00	0,00	0,00	0,00
Cap. 5300/100	PROVENTI ATC - DIRITTI SUPERFICIE L. 865	0,00	0,00	0,00	0,00	0,00	0,00	0,00	0,00	0,00
Cap. 5860/0	RIMOZIONE VINCOLI	0,00	0,00	0,00	0,00	27.600,97	27.600,97	0,00	27.600,97	0,00
	TOTALE ALIENAZIONE DIRITTI REALI DI GODIMENTO	0,00	0,00	0,00	0,00	52.600,97	47.179,48	-5.421,49	47.179,48	0,00

ALIENAZIONI PATRIMONIALI E DIRITTI

Descrizione	Prezzo Vendita	Atto
Alienazione porzione di immobile di proprieta' comunale sito in via alla Fula 21 identificato al catasto fabbricati al foglio 5, mappale 113, subalterno 3 - Brambilla Rosanna	€ 48.000,00	Atto Notaio Salvatore Mendola Rep. 5302 Raccolta n 3903 del 15/05/2020
Alienazione Di Appartamento Posto Auto E Cantina (lotto 4) Di Proprieta' Comunale, Siti In Via San Bernardino N. 39 E Accesso Carraio Via Case Nuove N. 5 - Cerutti Chiara	€ 105.778,50	Atto Notaio Vanina Daniela Gatti Rep. 5375 Raccolta n 4411 del 23/03/2020
Alienazione Autorimessa in Cavandone F. 26 M 394 Sub 3- Caniati Giamfranco	€ 12.920,00	Atto Notaio Roberto Franzo Rep. 5594 Racc. 4791 del 09/09/2020
Alienazione Autorimessa in Cavandone F. 26 m 394 sub 7 - Zehetbauer Fabienne	€ 10.984,00	atto Notaio Vanina Daniela Gatti Rep. 5895 Raccolta n 4876 del 28/10/2020
	€ 177.682,50	

PROSPETTO PLURIENNALE DELL'ACCERTATO PER L'ALIENAZIONE DI DIRITTI REALI DI GODIMENTO

		2016	2017	2018	2019	2020
Cap. 5250/0	CESSIONE DIRITTI DI SUPERFICIE	13.372,35	20.605,89	11.998,15	73.906,65	19.578,51
Cap. 5250/100	SERVITU' SU BENI APPARTENENTI AL PATRIMONIO COMUNALE	0,00	0,00	0,00	0,00	0,00
Cap. 5300/100	PROVENTI ATC - DIRITTI SUPERFICIE L. 865	0,00	0,00	0,00	0,00	0,00
Cap. 5860/0	RIMOZIONE VINCOLI	0,00	4.444,73	41.173,89	55.206,36	27.600,97
TOTALE ALIENAZIONE DIRITTI REALI DI GODIMENTO		13.372,35	25.050,62	53.172,04	129.113,01	47.179,48

Nota: il prospetto prende in considerazione solo gli anni in cui vige l'attuale decreto D.Lgs. 118/11.

Cessione Diritto di superficie e Rimozione Dei Vincoli Convenzionali Di Unita' Immobiliare Sita Nell'area Peep Di Sant'anna – Signore Spitti Paola e Casoni Sabrina (18924,51+3561,07)	€ 22.485,58	Atto Notaio Vanina Daniela Gatti Rep. 5284 Raccolta n. 4329 del 10/02/2020
Rimozione di Vincolo di prezzo Massimo di Cessione - Signore Monti Federica e Monti Luisa .	€ 18.026,68	Atto Notaio Vanina Daniela Gatti Rep. 5533 Raccolta n 4546 del 19/06/2020
Rimozione Dei Vincoli Convenzionali Di Una Unita' Immobiliare Sita Nell'area Peep Di Sant'anna – Condominio Tre Robinie – Signori Bonamico Maurizio E Galafassi Loredana	€ 3.357,85	Atto Notaio Fabio Pala Rep. 61951 Raccolta n 14,356 del 23/06/2020
Rimozione Dei Vincoli Convenzionali Di Una Unita' Immobiliare sita nel Condominio Belgio 16 Via Fiumetta 11- Signor Paolillo Alves Fabio	€ 2.655,37	Atto Notaio Maria Cervia Rep. 23310 Raccolta n 6985 del 21/05/2020
Cessione diritto di superficie - costituzione di servitu' di elettrodotto e servitu' di passaggio – Idroelettrica/Intrese di Miccone Giovanni	€ 654,00	Atto Notaio CERVIA Rep. 21418 del 19/06/2013
	€ 47.179,48	

7.8 PERMESSI DI COSTRUIRE

		Residui Iniziali	Maggiori/Minori Entrate	Incassato	Da Riportare	Assestato	Accertato	Maggiori/Minori Entrate	Incassato	Da Riportare
Cap. 6000/100	ONERI URBANIZZAZIONE	0,00	0,00	0,00	0,00	655.000,00	499.136,63	0,00	496.892,19	2.244,44
Cap. 6000/500	MONETIZZAZIONE AREE STANDARD	0,00	0,00	0,00	0,00	183.603,00	177.396,31	0,00	177.396,31	0,00
Cap. 6000/600	FONDO PER MONETIZZAZIONI PARCHEGGI - ROTATORIE	0,00	0,00	0,00	0,00	0,00	0,00	0,00	0,00	0,00
TOTALE PERMESSI DI COSTRUIRE		0,00	0,00	0,00	0,00	838.603,00	676.532,94	0,00	674.288,50	2.244,44

PROSPETTO PLURIENNALE DELL'ACCERTATO DA PERMESSI DI COSTRUIRE

		2016	2017	2018	2019	2020
Cap. 6000/100	ONERI URBANIZZAZIONE	366.514,30	929.570,83	398.292,74	777.857,02	499.136,63
Cap. 6000/500	MONETIZZAZIONE AREE STANDARD	269.523,89	332.408,42	102.252,00	51.440,99	177.396,31
Cap. 6000/600	FONDO PER MONETIZZAZIONI PARCHEGGI - ROTATORIE	0,00	2.587,35	0,00	28.245,00	0,00
TOTALE ACCERTATO DA PERMESSI DI COSTRUIRE		636.038,19	1.264.566,60	500.544,74	857.543,01	676.532,94

Nota: il prospetto prende in considerazione solo gli anni in cui vige l'attuale decreto D.Lgs. 118/11.

7.9 RISORSE UMANE

La pianta organica del personale viene configurata, dal vigente ordinamento, come elemento strutturale correlato all'assetto organizzativo dell'ente per il quale è previsto un blocco delle assunzioni, a fronte dell'obbligo di assumere un'adeguata programmazione diretta a conseguire obiettivi di efficienza ed economicità della gestione.

Tali scelte programmatiche sono state recepite nel presente documento, prendendo come riferimento la composizione del personale in servizio nell'ultimo triennio, come desumibile dalle seguenti tabelle:

DOTAZIONE ORGANICA COMPLESSIVA

ANNO 2020			
Categoria	Posti	Posti	Posti
	dotazionali	coperti	vacanti
DIRIG.	5	2	3
D3	25	20	5
D1	32	26	6
C	124,5	103,5	20
B3	13	8	5
B1	15,1	13,1	2
TOTALE	215	172,6	41

+ Segretario Generale

ANNO 2019			
Categoria	Posti	Posti	Posti
	dotazionali	coperti	vacanti
DIRIG.	5	2	3
D3	25	22	3
D1	31	24	7
C	125,5	107,5	18
B3	13	9	4
B1	15,1	14,1	1
TOTALE	214,6	178,6	36

+ Segretario Generale

ANNO 2018			
Categoria	Posti	Posti	Posti
	dotazionali	coperti	vacanti
DIRIG.	5	3	2
D3	26	23	3
D1	30	26	4
C	124,5	106	18,5
B3	16	8	8
B1	14,1	13,1	1
TOTALE	216	179,1	36,5

+ Segretario Generale

SITUAZIONE PERSONALE ANNO 2020

DIRIGENTI

Classi età Inquadramento	UOMINI					DONNE				
	<30	da 31 a 40	da 41 a 50	da 51 a 60	> di 60	<30	da 31 a 40	da 41 a 50	da 51 a 60	> di 60
Dirigente tempo ind.				1				1		
Dirigente tempo det.								1		
Segretario generale									1	
Totale personale				1				2	1	100%
				25%				50%	25%	100%

NON DIRIGENTI TEMPO INDETERMINATO

Classi età Inquadramento	UOMINI					DONNE				
	<30	da 31 a 40	da 41 a 50	da 51 a 60	> di 60	<30	da 31 a 40	da 41 a 50	da 51 a 60	> di 60
Categoria D		1	4	5	2	2	2	6	19	4
Categoria C	1	10	13	6	4		6	31	32	5
Categoria B			7	5	0		1	1	4	1
Totale personale	1	11	24	16	6	2	9	38	55	10
% sul personale complessivo	%1	%6	%14	%10	%5	%1	%5	%22	%31	%5

TEMPO DETERMINATO

Classi età Inquadramento	UOMINI					DONNE				
	<30	da 31 a 40	da 41 a 50	da 51 a 60	> di 60	<30	da 31 a 40	da 41 a 50	da 51 a 60	> di 60
Categoria C		1				1	1	2		1
Categoria B	1		1	1						
Categoria D					1					
Totale personale	1	1	1	1	1	1	1	2		1
% sul personale complessivo	%10	%10	%10	%10	%10	%10	%10	%20		%10

RIPARTIZIONE DEL PERSONALE PER GENERE, ETA' E TIPO DI PRESENZA

	UOMINI							DONNE						
Classi età	<30	da 31 a 40	da 41 a 50	da 51 a 60	> di 60	Tot	%	<30	da 31 a 40	da 41 a 50	da 51 a 60	> di 60	Tot	%
Tipo Presenza														
Tempo Pieno	1	9	20	16	10	56	97	1	6	32	48	7	94	83
Part Time >50%			1				1,6					1	1	0,87
Part Time <50%		1					1,6			8	9	2	19	16,6
Totale	1	10	21	16	10	58	100	1	6	40	57	10	114	100
Totale %	1,6	16,4	37,7	27,9	16,4	100	100	0,87	5,2	35	50	8,8	100	100

ANZIANITA' NEI PROFILI E LIVELLI NON DIRIGENZIALI, RIPARTITE PER ETA' E PER GENERE

1	UOMINI							DONNE							
	Classi età	<30	da 31 a 40	da 41 a 50	da 51 a 60	> di 60	Tot	%	<30	da 31 a 40	da 41 a 50	da 51 a 60	> di 60	Tot	%
Permanenza nel profilo e livello															
Inferiore a 3 anni	1	1	1			3	3%	1	1	1			3	3%	
Tra 3 e 5 anni	2					2	1%								
Tra 5 e 10 anni		3				3	3%								
Superiore a 10 anni		6	22	22	1	58	93%	8	10	26	65	1	111	97%	
Totale	3	10	22	22	1	58		10	11	27	65	1	111		
Totale %	6%	18%	37%	37%	2%	100%	100%	8%	10%	24%	57%	1%	114	100%	

PERSONALE DIRIGENZIALE SUDDIVISO PER LIVELLO E TITOLO DI STUDIO

Titolo di studio	UOMINI		DONNE		TOTALE	
	Valori assoluti	%	Valori assoluti	%	Valori assoluti	%
Laurea						
Laurea magistrale	1	25	3	75	4	100
Master di I livello						
Master di II livello						
Dottorato di ricerca						
Totale personale	1		3		4	100%
% sul personale complessivo		25		75		

PERSONALE NON DIRIGENZIALE SUDDIVISO PER LIVELLO E TITOLO DI STUDIO

Titolo di studio	UOMINI		DONNE		TOTALE	
	Valori assoluti	%	Valori assoluti	%	Valori assoluti	%
Inferiore al Diploma superiore	8	14%	12	10%	20	12%
Diploma di scuola superiore	31	53%	65	57%	96	56%
Laurea	3	5%			3	2%
Laurea magistrale	16	28%	37	33%	53	30%
Master di I livello						
Master di II livello						
Dottorato di ricerca						
Totale personale	58		114		172	
% sul personale complessivo	33%	100%	67%	100%		100%

Misure di conciliazione per genere ed età

Classi età	UOMINI							DONNE						
	<30	da 31 a 40	da 41 a 50	da 51 a 60	> di 60	Tot	%	<30	da 31 a 40	da 41 a 50	da 51 a 60	> di 60	Tot	%
Tipo Misura conciliazione														
Personale che fruisce di part time a richiesta														
Part-time verticale			1			1	0,58					1	1	0,58
Part-time orizzontale		1				1	0,58		6	8	9	2	25	14,3
Personale che fruisce di telelavoro														
Personale che fruisce del lavoro agile	1	4	9	5	3	22	12,6	1	5	34	44	4	88	50,3
Personale che fruisce di orari flessibili														
Esenzione art. 87-DPCM-cura italia				1		1	0,58				1	1		0,58
Congedo parentale-covid		2				2	1,14		2	9			11	6,3
L104-covid			1	3		4	2,28			6	4	3	13	7,4
Totale	1	7	11	9	3	31	17,8	1	13	55	59	11	138	78,9
Totale %	3,22	22,6	35,5	29	9,7	17,8	100	0,72	9,42	39,8	42,7	8	57,9	100

FRUIZIONE DEI CONGEDI PARENTALI E PERMESSI L.104/1992 PER GENERE

	UOMINI		DONNE		TOTALE	
	Valori assoluti	%	Valori assoluti	%	Valori assoluti	%
Numero permessi giornalieri L.104/1992 fruiti	113	1,13	335	3,35	448	4,48
Numero permessi orari L.104/1992 (n.ore) fruiti	136	1,36	712	7,12	848	8,48
Numero permessi giornalieri per congedi parentali fruiti	64	0,64	48	0,48	112	1,12
Numero permessi orari per congedi parentali fruiti						
Totale	313	3,13	1095	10,95	1408	14,08
% sul personale complessivo	37,2		16		53,2	

FRUIZIONE DELLA FORMAZIONE SUDDIVISO PER GENERE, LIVELLO ED ETA'

Classi età	UOMINI							DONNE						
	< 30	da 31 a 40	da 41 a 50	da 51 a 60	> di 60	Tot	%	< 30	da 31 a 40	da 41 a 50	da 51 a 60	> di 60	Tot	%
Tipo Formazione														
Obbligatoria (sicurezza)	6	54	146	90	72	368		6	36	252	330	90	714	
Aggiornamento professionale	4	26	53	60	4	147		0	66	381	144	21	612	
Competenze manageriali/Relazionali														
Tematiche CUG			4			4				16			16	
Violenza di genere														
Altro (specificare)														
Totale ore	10	80	203	111	76	515		6	102	649	474	111	1342	
Totale ore %														

7.10 ANDAMENTO PLURIENNALE DELLA SPESA DI PERSONALE

	<i>2016</i>	<i>2017</i>	<i>2018</i>	<i>2019</i>	<i>2020</i>
Spesa di Personale	7.792.490,21	7.604.144,07	7.922.285,86	7.600.108,65	7.381.000,95

Nota: il prospetto prende in considerazione solo gli anni in cui vige l'attuale decreto D.Lgs. 118/11.

7.11 ANALISI DELLA SPESA PER L'ACQUISTO DI BENI E SERVIZI

	<i>Impegnato</i>	<i>Percentuale sul totale</i>	<i>Pagato</i>	<i>Percentuale sul totale</i>	<i>Da riportare</i>	<i>Percentuale di pagamento</i>
U.1.03.01.01.000 - Giornali, riviste e pubblicazioni	135.619,85	0,910%	76.088,84	0,700%	59.531,01	56,100%
U.1.03.01.02.000 - Altri beni di consumo	338.767,88	2,280%	169.663,65	1,570%	169.104,23	50,080%
U.1.03.01.03.000 - Flora e Fauna	0,00	0,000%	0,00	0,000%	0,00	0,000%
U.1.03.01.04.000 - Armi e materiale per usi militari, ordine pubblico, sicurezza	0,00	0,000%	0,00	0,000%	0,00	0,000%
U.1.03.01.05.000 - Medicinali e altri beni di consumo sanitario	812.799,51	5,480%	604.809,25	5,600%	207.990,26	74,410%
U.1.03.02.01.000 - Organi e incarichi istituzionali dell'amministrazione	250.216,89	1,690%	210.583,04	1,950%	39.633,85	84,160%
U.1.03.02.02.000 - Organizzazione eventi, pubblicit� e servizi per trasferta	53.322,09	0,360%	17.125,67	0,160%	36.196,42	32,120%
U.1.03.02.03.000 - Agg di riscossione	63.908,59	0,430%	53.972,65	0,500%	9.935,94	84,450%
U.1.03.02.04.000 - Acquisto di servizi per formazione e addestramento del personale dell'ente	25.660,78	0,170%	22.528,78	0,210%	3.132,00	87,790%
U.1.03.02.05.000 - Utenze e canoni	1.294.571,10	8,720%	996.656,17	9,230%	297.914,93	76,990%
U.1.03.02.06.000 - Canoni per Progetti in Partenariato Pubblico-Privato	0,00	0,000%	0,00	0,000%	0,00	0,000%
U.1.03.02.07.000 - Utilizzo di beni di terzi	279.492,69	1,880%	243.396,86	2,250%	36.095,83	87,090%
U.1.03.02.08.000 - Leasing operativo	6.585,82	0,040%	0,00	0,000%	6.585,82	0,000%
U.1.03.02.09.000 - Manutenzione ordinaria e riparazioni	297.597,44	2,010%	146.804,58	1,360%	150.792,86	49,330%
U.1.03.02.10.000 - Consulenze	15.142,93	0,100%	1.903,20	0,020%	13.239,73	12,570%
U.1.03.02.11.000 - Prestazioni professionali e specialistiche	186.214,95	1,250%	112.626,68	1,040%	73.588,27	60,480%
U.1.03.02.12.000 - Lavoro flessibile, quota LSU e acquisto di servizi da agenzie di lavoro interinale	56.189,96	0,380%	44.088,43	0,410%	12.101,53	78,460%
U.1.03.02.13.000 - Servizi ausiliari per il funzionamento dell'ente	413.718,21	2,790%	286.895,87	2,660%	126.822,34	69,350%
U.1.03.02.14.000 - Servizi di ristorazione	0,00	0,000%	0,00	0,000%	0,00	0,000%
U.1.03.02.15.000 - Contratti di servizio pubblico	9.465.545,13	63,790%	7.327.798,44	67,850%	2.137.746,69	77,420%
U.1.03.02.16.000 - Servizi amministrativi	154.617,73	1,040%	58.728,28	0,540%	95.889,45	37,980%
U.1.03.02.17.000 - Servizi finanziari	39.693,67	0,270%	21.138,77	0,200%	18.554,90	53,250%

	<i>Impegnato</i>	<i>Percentuale sul totale</i>	<i>Pagato</i>	<i>Percentuale sul totale</i>	<i>Da riportare</i>	<i>Percentuale di pagamento</i>
U.1.03.02.18.000 - Servizi sanitari	123.701,76	0,830%	78.286,07	0,720%	45.415,69	63,290%
U.1.03.02.19.000 - Servizi informatici e di telecomunicazioni	87.733,74	0,590%	54.222,72	0,500%	33.511,02	61,800%
U.1.03.02.99.000 - Altri servizi	737.630,44	4,970%	273.068,44	2,530%	464.562,00	37,020%
TOTALE SPESE PER ACQUISTO DI BENI E SERVIZI	14.838.731,16	100,000%	10.800.386,39	100,000%	4.038.344,77	72,790%

7.12 GRADO DI COPERTURA DEI SERVIZI

<i>SERVIZI A DOMANDA INDIVIDUALE</i>	<i>Proventi 2020</i>	<i>Costi 2020</i>	<i>Percentuale di Copertura</i>	<i>Differenza</i>
ASILI NIDO	110.600,00	1.020.446,45	10,840%	-909.846,45
CENTRI ESTIVI	39.012,45	178.498,87	21,860%	-139.486,42
IMPIANTI SPORTIVI	69.406,06	126.371,03	54,920%	-56.964,97
MENSE	47.000,00	146.100,00	32,170%	-99.100,00
MENSE SCOLASTICHE	384.887,10	771.157,85	49,910%	-386.270,75
PARCHEGGI CUSTODITI E PARCHIMETRI	820.000,00	170.733,30	100,000%	649.266,70
SERVIZIO DI PRE-POST SCUOLA	9.095,50	0,00	0,000%	9.095,50
TRASPORTO DISABILI	3.051,67	14.448,11	21,120%	-11.396,44
UNIVERSITA' 3 ETA'	6.171,47	25.970,31	23,760%	-19.798,84
USO DI LOCALI ADIBITI STABILMENTE ED ESCLUSIVAMENTE A RIUNIONI NON ISTITUZIONALI: AUDITORIUM, PALAZZI DEI CONGRESSI E SIMILI	9.973,68	64.159,11	15,550%	-54.185,43

CONTO ECONOMICO PATRIMONIALE

L'articolo 2 del decreto legislativo 23 giugno 2011 n. 118 prevede, per gli Enti in Contabilità Finanziaria, l'adozione di un sistema contabile integrato che garantisca la rilevazione unitaria dei fatti gestionali nei loro profili finanziario ed economico-patrimoniale.

Nell'ambito di tale sistema integrato, la Contabilità Economico-Patrimoniale affianca la Contabilità Finanziaria, che costituisce il sistema contabile principale e fondamentale per fini autorizzatori e di rendicontazione dei risultati della gestione finanziaria, per rilevare i costi/oneri e i ricavi/proventi derivanti dalle transazioni poste in essere da una amministrazione pubblica (come definite nell'ambito del principio applicato della Contabilità finanziaria) al fine di:

- predisporre il conto economico per rappresentare le "utilità economiche" acquisite ed impiegate nel corso dell'esercizio, anche se non direttamente misurate dai relativi movimenti finanziari, e per alimentare il processo di programmazione;
- consentire la predisposizione dello Stato Patrimoniale (e rilevare, in particolare, le variazioni del Patrimonio dell'Ente che costituiscono un indicatore dei risultati della gestione);
- permettere l'elaborazione del Bilancio Consolidato di ciascuna Amministrazione Pubblica con i propri Enti e Organismi strumentali, aziende e società;
- predisporre la base informativa necessaria per la determinazione analitica dei costi;
- consentire la verifica nel corso dell'esercizio della situazione patrimoniale ed economica dell'Ente e del processo di provvista e di impiego delle risorse;
- conseguire le altre finalità previste dalla legge e, in particolare, consentire ai vari portatori d'interesse di acquisire ulteriori informazioni concernenti la gestione delle singole amministrazioni pubbliche.

Per consentire la rilevazione unitaria dei fatti gestionali nei loro profili finanziario ed economico-patrimoniale, le rilevazioni della Contabilità Finanziaria misurano il valore monetario dei costi/oneri sostenuti e dei ricavi/proventi conseguiti durante l'esercizio. Pur non esistendo una correlazione univoca fra le fasi dell'Entrata e della Spesa ed il momento in cui si manifestano i ricavi/proventi ed i costi/oneri nel corso dell'esercizio, i ricavi/proventi conseguiti sono rilevati in corrispondenza con la fase dell'Accertamento delle Entrate ed i costi/oneri sostenuti sono rilevati in corrispondenza con la fase della Liquidazione delle Spese.

Contestualmente, secondo il metodo contabile della partita doppia, avviene la variazione dei crediti (Accertamento) e dei debiti (Liquidazione) che costituiscono le variazioni patrimoniali dell'esercizio.

Costituiscono eccezione a tale principio:

- i costi derivanti dai trasferimenti e contributi (correnti, agli investimenti e in c/capitale) che sono rilevati in corrispondenza dell'Impegno della spesa;
- le Entrate dei titoli 5 "Entrate da riduzione di attività finanziaria", 6 "Accensione di prestiti", 7 "Anticipazioni da istituto tesoriere/cassiere" e 9 "Entrate per conto terzi e partite di giro", il cui accertamento determina solo la rilevazione di crediti e non di ricavi.
- le Spese del titolo 3 "Spese per incremento attività finanziarie", 4 "Rimborso Prestiti", 5 "Chiusura Anticipazioni ricevute da istituto tesoriere/cassiere" e 7 "Uscite per conto terzi e partite di giro", il cui Impegno determina solo la rilevazione di debiti e non di costi,
- le Entrate e le Spese relative al credito IVA e debito IVA, il cui accertamento e impegno/liquidazione determinano la rilevazione di crediti e debiti;
- la riduzione di depositi bancari che è rilevata in corrispondenza agli incassi per Prelievi da depositi bancari;
- l'incremento dei depositi bancari che è rilevata in corrispondenza ai pagamenti per Versamenti da depositi bancari.

La corretta applicazione del principio generale della competenza finanziaria è il presupposto indispensabile per una corretta rilevazione e misurazione delle variazioni economico-patrimoniali occorse durante l'esercizio e per consentire l'integrazione dei due sistemi contabili. L'integrazione dei sistemi di Contabilità Finanziaria ed Economico-Patrimoniale è favorita anche dall'adozione del Piano dei Conti integrato di cui all'articolo 4 del decreto legislativo 23 giugno 2011 n. 118, costituito dall'elenco delle articolazioni delle unità elementari del bilancio finanziario gestionale e dei conti economico-patrimoniali.

Anche se non rilevati dalla Contabilità Finanziaria, ai fini della determinazione del risultato economico dell'esercizio si considerano i seguenti componenti positivi e negativi:

- a) le quote di ammortamento relative alle immobilizzazioni materiali ed immateriali utilizzate;
- b) le eventuali quote di accantonamento ai fondi rischi ed oneri futuri. L'accantonamento ai fondi rischi ed oneri di competenza dell'esercizio è effettuato anche se i rischi e gli oneri sono conosciuti dopo la chiusura dell'esercizio fino alla data di approvazione della delibera del rendiconto della gestione;
- c) le perdite di competenza economica dell'esercizio;
- d) le perdite su crediti e gli accantonamenti al fondo svalutazione crediti;
- e) le rimanenze iniziali e finali di materie prime, semilavorati, prodotti in corso su ordinazione, incrementi di immobilizzazioni per lavori interni e prodotti finiti;
- f) le quote di costo/onere o di ricavo/provento corrispondenti ai ratei e risconti attivi e passivi di competenza economica dell'esercizio;
- g) le variazioni patrimoniali relative agli esercizi pregressi che si sono tradotte in oneri/costi e proventi/ricavi nel corso dell'esercizio, nonché ogni altro componente economico da contabilizzare nel rispetto del principio della competenza economica e della prudenza (ad esempio sopravvenienze e insussistenze).

Il conto economico è redatto secondo uno schema rigido (non modificabile) a struttura scalare (di provenienza civilistica) le cui voci sono classificate secondo la loro natura e raggruppate in totali parziali:

- Risultato della gestione operativa: è dato dal confronto tra i proventi e i costi della gestione che qualificano e identificano l'Ente, evidenziando quindi quanto i ricavi continuativi ed abituali coprono i rispettivi costi.
- Risultato della gestione finanziaria: contrappone i proventi e i costi derivanti da società controllate, partecipate o da immobilizzazioni finanziarie quali utili, dividendi o interessi attivi e passivi.
- Risultato delle rettifiche finanziarie: separato dal risultato di cui sopra, riporta le variazioni straordinarie e le svalutazione dei crediti di titoli finanziari.
- Risultato della gestione straordinaria: la sezione accoglie i proventi e i costi non originariamente previsti (quali le insussistenze o le sopravvenienze di crediti e debiti) o che risultano avere carattere non ricorrente (ad esempio plusvalenze o minusvalenze a seguito di dismissioni o alienazioni patrimoniali).
- - Risultato economico dell'esercizio: rappresenta la differenza positiva o negativa tra il totale dei proventi/ricavi e il totale degli oneri/costi.

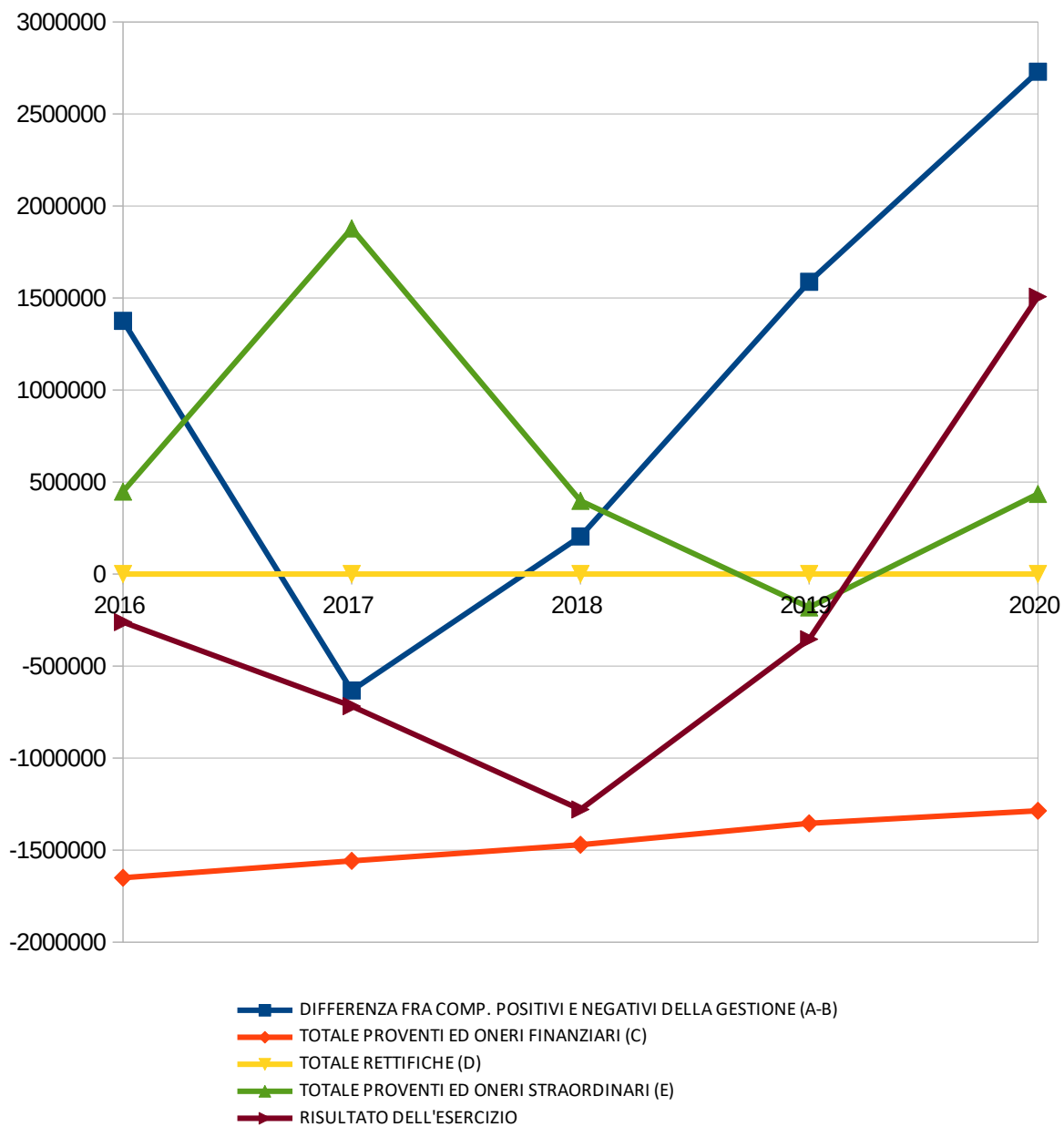
1 - CONTO ECONOMICO PLURIENNALE

Voce di Stampa		2016	2017	2018	2019	2020
	A) COMPONENTI POSITIVI DELLA GESTIONE	0,00	0,00	0,00	0,00	0,00
1	Proventi da tributi	17.584.652,47	17.922.216,42	17.987.378,56	18.958.478,28	17.025.011,65
2	Proventi da fondi perequativi	2.707.440,41	2.754.083,66	2.743.867,54	2.734.243,48	2.760.000,00
3	Proventi da trasferimenti e contributi	2.817.845,46	2.585.690,09	2.462.727,35	2.583.049,71	7.509.568,64
a	Proventi da trasferimenti correnti	1.667.431,00	1.677.182,65	1.571.863,36	1.680.102,45	6.524.173,89
b	Quota annuale di contributi agli investimenti	1.150.414,46	908.507,44	890.863,99	902.947,26	985.394,75
c	Contributi agli investimenti	0,00	0,00	0,00	0,00	0,00
4	Ricavi delle vendite e prestazioni e proventi da servizi pubblici	7.669.742,55	7.211.762,26	6.665.662,46	6.850.905,47	5.914.185,18
a	Proventi derivanti dalla gestione dei beni	2.856.102,05	2.459.537,95	2.159.888,45	2.548.875,98	2.385.093,98
b	Ricavi della vendita di beni	1.074.581,19	1.010.333,26	936.864,95	960.993,68	856.130,69
c	Ricavi e proventi dalla prestazione di servizi	3.739.059,31	3.741.891,05	3.568.909,06	3.341.035,81	2.672.960,51
5	Variazioni nelle rimanenze di prodotti in corso di lavorazione, etc. (+/-)	0,00	0,00	0,00	0,00	0,00
6	Variazione dei lavori in corso su ordinazione	0,00	0,00	0,00	0,00	0,00
7	Incrementi di immobilizzazioni per lavori interni	0,00	0,00	0,00	0,00	0,00
8	Altri ricavi e proventi diversi	2.227.819,51	2.785.059,77	2.422.123,13	2.516.640,47	1.863.021,67
	TOTALE COMPONENTI POSITIVI DELLA GESTIONE (A)	33.007.500,40	33.258.812,20	32.281.759,04	33.643.317,41	35.071.787,14
	B) COMPONENTI NEGATIVI DELLA GESTIONE	0,00	0,00	0,00	0,00	0,00
9	Acquisto di materie prime e/o beni di consumo	1.297.367,75	1.289.951,58	1.179.944,04	1.453.892,17	1.217.579,61
10	Prestazioni di servizi	14.204.332,58	14.102.318,97	13.915.440,88	14.356.795,88	13.149.738,21
11	Utilizzo beni di terzi	355.693,16	342.985,10	322.073,70	293.177,42	296.292,67
12	Trasferimenti e contributi	3.700.335,85	4.449.995,56	4.336.290,96	4.113.350,68	5.053.954,35
a	Trasferimenti correnti	3.488.409,00	3.851.282,06	4.062.769,53	3.873.563,71	4.634.411,91
b	Contributi agli investimenti ad altre Amministrazioni pubb.	51.926,85	436.666,00	160.471,39	167.320,90	155.798,37
c	Contributi agli investimenti ad altri soggetti	160.000,00	162.047,50	113.050,04	72.466,07	263.744,07
13	Personale	7.298.065,70	7.182.108,55	7.494.799,52	7.177.554,09	6.983.381,24
14	Ammortamenti e svalutazioni	3.567.255,85	5.279.820,76	4.218.854,32	3.625.287,01	5.057.664,91
a	Ammortamenti di immobilizzazioni Immateriali	204.546,43	204.267,82	175.566,72	198.573,89	339.071,31
b	Ammortamenti di immobilizzazioni materiali	3.362.709,42	3.385.384,80	3.288.952,64	3.388.189,82	3.550.362,67
c	Altre svalutazioni delle immobilizzazioni	0,00	0,00	0,00	0,00	0,00
d	Svalutazione dei crediti	0,00	1.690.168,14	754.334,96	38.523,30	1.168.230,93
15	Variazioni nelle rimanenze di materie prime e/o beni di consumo (+/-)	19.449,61	-3.628,89	8.763,74	-2.484,11	15.779,01
16	Accantonamenti per rischi	130.000,00	50.000,00	45.000,00	269.073,84	25.000,00
17	Altri accantonamenti	613.346,64	587.366,96	27.974,79	137.319,53	31.673,32
18	Oneri diversi di gestione	445.773,23	610.492,65	528.002,04	631.262,01	511.311,89
	TOTALE COMPONENTI NEGATIVI DELLA GESTIONE (B)	31.631.620,37	33.891.411,24	32.077.143,99	32.055.228,52	32.342.375,21
	DIFFERENZA FRA COMP. POSITIVI E NEGATIVI DELLA GESTIONE (A-B)	1.375.880,03	-632.599,04	204.615,05	1.588.088,89	2.729.411,93

	C) PROVENTI ED ONERI FINANZIARI	0,00	0,00	0,00	0,00	0,00
	Proventi finanziari	0,00	0,00	0,00	0,00	0,00
19	Proventi da partecipazioni	0,00	0,00	0,00	0,00	0,00
a	da società controllate	0,00	0,00	0,00	0,00	0,00
b	da società partecipate	0,00	0,00	0,00	0,00	0,00
c	da altri soggetti	0,00	0,00	0,00	0,00	0,00
20	Altri proventi finanziari	440,52	0,00	8,40	4,25	3,27
	Totale proventi finanziari	440,52	0,00	8,40	4,25	3,27
	Oneri finanziari	0,00	0,00	0,00	0,00	0,00
21	Interessi ed altri oneri finanziari	1.650.595,63	1.558.254,34	1.470.992,28	1.354.388,69	1.286.232,84
a	Interessi passivi	1.650.595,63	1.558.254,34	1.470.992,28	1.354.388,69	1.286.232,84
b	Altri oneri finanziari	0,00	0,00	0,00	0,00	0,00
	Totale oneri finanziari	1.650.595,63	1.558.254,34	1.470.992,28	1.354.388,69	1.286.232,84
	TOTALE PROVENTI ED ONERI FINANZIARI (C)	-1.650.155,11	-1.558.254,34	-1.470.983,88	-1.354.384,44	-1.286.229,57
	D) RETTIFICHE DI VALORE ATTIVITA' FINANZIARIE	0,00	0,00	0,00	0,00	0,00
22	Rivalutazioni	0,00	0,00	0,00	0,00	0,00
23	Svalutazioni	0,00	0,00	0,00	0,00	0,00
	TOTALE RETTIFICHE (D)	0,00	0,00	0,00	0,00	0,00
	E) PROVENTI ED ONERI STRAORDINARI	0,00	0,00	0,00	0,00	0,00
24	Proventi straordinari	2.225.895,71	5.698.536,00	2.789.041,26	878.222,25	1.287.478,94
a	Proventi da permessi di costruire	288.030,76	570.000,00	0,00	0,00	0,00
b	Proventi da trasferimenti in conto capitale	21.426,00	2.500,00	0,00	0,00	0,00
c	Sopravvenienze attive e insussistenze del passivo	600.870,95	3.917.576,55	2.298.754,34	318.540,51	838.096,18
d	Plusvalenze patrimoniali	976.425,79	168.301,57	149.938,80	240.802,31	133.461,76
e	Altri proventi straordinari	339.142,21	1.040.157,88	340.348,12	318.879,43	315.921,00
	Totale proventi straordinari	2.225.895,71	5.698.536,00	2.789.041,26	878.222,25	1.287.478,94
25	Oneri straordinari	1.777.740,35	3.820.201,37	2.390.953,40	1.059.486,11	851.882,46
a	Trasferimenti in conto capitale	0,00	0,00	0,00	0,00	0,00
b	Sopravvenienze passive e insussistenze dell'attivo	1.730.661,77	347.377,99	805.264,84	1.007.467,26	844.172,32
c	Minusvalenze patrimoniali	0,00	3.472.823,38	1.506.986,64	1.092,69	0,00
d	Altri oneri straordinari	47.078,58	0,00	78.701,92	50.926,16	7.710,14
	Totale oneri straordinari	1.777.740,35	3.820.201,37	2.390.953,40	1.059.486,11	851.882,46
	TOTALE PROVENTI ED ONERI STRAORDINARI (E)	448.155,36	1.878.334,63	398.087,86	-181.263,86	435.596,48
	RISULTATO PRIMA DELLE IMPOSTE (A-B+C+D+E)	173.880,28	-312.518,75	-868.280,97	52.440,59	1.878.778,84
26	Imposte (*)	434.867,93	404.930,13	410.930,33	406.653,09	371.512,02
27	RISULTATO DELL'ESERCIZIO	-260.987,65	-717.448,88	-1.279.211,30	-354.212,50	1.507.266,82

Nota: il prospetto prende in considerazione solo gli anni in cui vige l'attuale decreto D.Lgs. 118/11.

Conto Economico



I nuovi criteri dispongono di contabilizzare nel "Risultato della Gestione" voci che in precedenza transitavano solo nel Conto del Patrimonio, nonché costi che prima erano ricompresi nella sola gestione straordinaria.

Si evidenzia che in applicazione del nuovo principio contabile le entrate da trasferimenti di capitale vincolate alla realizzazione di investimenti costituiscono componenti positivi di reddito che a fine esercizio vengono riscontati consentendo la sterilizzazione delle quote di ammortamento delle immobilizzazioni che hanno finanziato per un importo proporzionale.

Fanno eccezione i permessi di costruire che, pur finanziando investimenti, transitano nello stato patrimoniale in un'apposita riserva di capitale nonostante la restituzione degli oneri di urbanizzazione dia luogo alla rilevazione di costi per oneri straordinari.

E' evidente che se i permessi di costruire transitassero nel conto economico con lo stesso meccanismo contabile degli altri contributi agli investimenti, si avrebbe un miglioramento del risultato economico della gestione.

La voce Imposte, che nel nuovo modello è indicata a parte, corrisponde all'Imposta Regionale sulle Attività Produttive, che prima era contabilizzata tra i costi della gestione.

Questa diversa collocazione contabile ha risvolti significativi sulla determinazione dei risultati economici particolari, che esprimono il contributo delle diverse aree della gestione (tipica o caratteristica dell'ente, finanziaria, straordinaria) alla redditività generale nonché sullo Stato Patrimoniale.

Sono evidenziati i componenti positivi e negativi dell'attività dell'ente, rettificati al fine di consentire la dimensione economica dei valori finanziari riferiti alla gestione di competenza, le insussistenze e sopravvenienze derivanti dalla gestione dei residui e gli elementi economici non rilevati nel conto del bilancio.

IL RISULTATO DELL'ESERCIZIO, pari ad € 1.507.266,82 (al netto delle imposte per € 371.512,02 per IRAP), può essere analizzato scomponendo la gestione complessiva dell'ente in tre aree, al fine di evidenziare:

IL RISULTATO DELLA GESTIONE,

che corrisponde alla gestione tipica dell'ente, connessa sia all'attività istituzionale che alla gestione dei servizi a domanda individuale e dei servizi in economia, determinato per differenza tra le risorse acquisite attraverso l'esercizio dell'autonomia tributaria e tariffaria riconosciuta al Comune e i trasferimenti da altri enti, da un lato, e gli oneri e i costi sostenuti per il funzionamento della struttura comunale e per l'erogazione dei servizi, dall'altro. L'importo risulta pari ad **€ 2.729.411,93** in netto miglioramento rispetto al risultato dell'anno 2019.

COMPONENTI POSITIVI DELLA GESTIONE. € 35.071.787,14

A1) PROVENTI DA TRIBUTI per € 17.025.011,65. La voce comprende i proventi di natura tributaria (imposte, tasse, addizionali, tasi, tari, ecc.) di competenza economica dell'esercizio, accertati in entrata nella contabilità finanziaria al Titolo 1 Tipologia 101.

A2) PROVENTI DA FONDI PEREQUATIVI per € 2.760.000,00. La voce comprende i proventi di natura tributaria derivanti da fondi perequativi (Fondo Solidarietà Comunale) di competenza economica dell'esercizio, accertati in entrata nella contabilità finanziaria al Titolo 1 Tipologia 301.

A3a) PROVENTI DA TRASFERIMENTI CORRENTI per € 6.524.173,89. La voce comprende tutti i proventi relativi alle risorse finanziarie correnti trasferite all'ente dallo Stato, dalla Regione, da organismi comunitari e internazionali e da altri enti del settore pubblico accertati in entrata nella contabilità finanziaria al Titolo 2 (Tipologia 101) e da sponsorizzazioni da imprese (Tipologia 103). L'aumento rispetto alla gestione dell'anno 2019 è dovuta ai notevoli trasferimenti statali e regionali per l'emergenza da Covid-19 (funzioni fondamentali, ristori alle imprese, sanificazione, contributi all'istruzione).

A3b) QUOTA ANNUALE DI CONTRIBUTI AGLI INVESTIMENTI per € 985.394,75. Rileva la quota di competenza dell'esercizio di contributi agli investimenti accertati dall'ente, destinati ad investimenti, interamente sospesi nell'esercizio in cui il credito è stato accertato. La quota di competenza dell'esercizio è definita in conformità con il piano di ammortamento del cespite cui il contributo si riferisce e ne rettifica indirettamente l'ammortamento. Pertanto, la quota di ammortamento del bene finanziato è "sterilizzata" annualmente utilizzando una parte del contributo. Il provento originato dalla sospensione del contributo in conto investimenti è annualmente ridotto a fronte della rilevazione di un provento (quota annuale contributi agli investimenti) di importo proporzionale alla quota di ammortamento del bene finanziato. In tal modo l'effetto sul risultato di gestione della componente economica negativa (ammortamento) è "sterilizzato" annualmente mediante l'imputazione della componente economica positiva (Quota annuale di contributi agli investimenti).

A4) RICAVI DELLE VENDITE E PRESTAZIONI E PROVENTI DA SERVIZI PUBBLICI per un totale di € 5.914.185,18. Vi rientrano tutti i proventi derivanti dall'erogazione dei servizi pubblici, siano essi istituzionali, a domanda individuale o produttivi, di competenza economica dell'esercizio, nonché i ricavi relativi alla gestione dei beni iscritti tra le immobilizzazioni dello stato patrimoniale. Per conciliare il dato finanziario con quello economico, gli accertamenti delle relative entrate extra-tributarie rilevanti ai fini dell'imposta sul valore aggiunto gestiti fiscalmente in contabilità in regime d'impresa dall'Ente, subiscono rettifiche per effetto dell'importo dell'iva a debito, poiché l'iva non costituisce una componente di ricavo ma un debito verso l'erario. L'importo è diminuito rispetto alla gestione del 2019 per il mancato introito delle tariffe a causa delle chiusure in seguito all'emergenza sanitaria da Covid-19 (tariffe servizi a domanda individuale).

A4a) Proventi derivanti dalla gestione dei beni per € 2.385.093,98. La voce comprende gli accertamenti in entrata nella contabilità finanziaria al Titolo 3 Tipologia 100, al netto dell'iva a debito.

A4b) Ricavi della vendita dei beni per € 856.130,69. La voce comprende gli accertamenti in entrata nella contabilità finanziaria al Titolo 3 Tipologia 100, al netto dell'iva a debito.

A4c) Ricavi e proventi dalla prestazione di servizi per € 2.672.960,51. La voce comprende gli accertamenti in entrata nella contabilità finanziaria al Titolo 3 Tipologia 100, al netto dell'iva a debito.

A8) ALTRI RICAVI E PROVENTI DIVERSI per € 1.863.021,67. Si tratta di una voce avente natura residuale, relativa a proventi di competenza economica dell'esercizio, non riconducibili ad altre voci del conto economico e che non rivestono carattere straordinario. La voce comprende accertamenti in competenza finanziaria al Titolo 3 Tipologia 200 (proventi derivanti dall'attività di controllo e repressione delle irregolarità e degli illeciti: sanzioni codice della strada, violazioni regolamenti, sanzioni in materia ecologica ed urbanistica) e al Titolo 3 Tipologia 500 (rimborsi e altre entrate correnti).

COMPONENTI NEGATIVI DELLA GESTIONE. € 32.342.375,21

B9) ACQUISTO DI MATERIE PRIME E/O BENI DI CONSUMO per € 1.217.579,61.

La voce comprende i costi per l'acquisto di merci e beni di consumo necessari al funzionamento dell'attività ordinaria dell'ente. Sono rilevate le liquidazioni 2020 (su impegni 2020), le fatture da ricevere (liquidazioni

2021 su impegni 2020) e i documenti da ricevere (impegni 2020 a residuo). Con riferimento alle sole attività rilevanti ai fini IVA gestite fiscalmente in regime d'impresa dall'ente, non sono incluse in tale voce le imposte recuperabili come l'iva, che costituisce credito verso l'erario nello Stato Patrimoniale. I costi inseriti in questa voce derivano dalle spese rilevate nella contabilità finanziaria al Titolo 1 Macroaggregato 103 della Spesa.

B10) PRESTAZIONI DI SERVIZI per € 13.149.738,21.

Rientrano in tale voce i costi relativi all'acquisizione di servizi connessi alla gestione operativa di competenza dell'esercizio, fatte salve le rettifiche e le integrazioni effettuate in sede di scritture di assestamento economico al fine di considerarle in aumento dei risconti attivi iniziali relativi a quote di assicurazione di competenza dell'esercizio derivanti dal rinvio fatto nel rendiconto 2019 ed in diminuzione dei risconti attivi finali relativi a quote di assicurazione sostenuti nell'anno 2020 ma di competenza dell'esercizio successivo e da rinviare allo stesso con contropartita nella voce D2) risconti attivi dello Stato Patrimoniale. La voce comprende le liquidazioni 2020 (su impegni 2020), le fatture da ricevere (liquidazioni 2021 su impegni 2020) e i documenti da ricevere (impegni 2020 a residuo). Con riferimento alle sole attività rilevanti ai fini IVA gestite fiscalmente in regime d'impresa dall'ente, non sono incluse in tale voce le imposte recuperabili come l'iva, che costituisce credito verso l'erario nello Stato Patrimoniale. I costi inseriti in questa voce derivano dalle spese rilevate nella contabilità finanziaria al Titolo 1 Macroaggregato 103 della Spesa, al netto dei costi relativi all'utilizzo di beni di terzi.

B11) UTILIZZO BENI DI TERZI per € 296.292,67.

I costi inseriti in questa voce derivano dalle spese rilevate in contabilità finanziaria al Titolo 1, Macroaggregato 103 della Spesa, riguardanti l'utilizzo dei beni di terzi materiali ed immateriali quali canoni di locazione di beni immobili e oneri accessori, noleggi di mezzi di trasporto, canoni per l'utilizzo di software e altri costi residuali per l'utilizzo di beni di terzi. La voce comprende le liquidazioni 2020 (su impegni 2020), le fatture da ricevere (liquidazioni 2021 su impegni 2020) e i documenti da ricevere (impegni 2020 a residuo). Con riferimento alle sole attività rilevanti ai fini IVA gestite fiscalmente in regime d'impresa dall'ente, non sono incluse in tale voce le imposte recuperabili come l'iva, che costituisce credito verso l'erario nello Stato Patrimoniale. Anche questa voce è stata rettificata in sede di assestamento economico al fine di considerarla in aumento dei risconti attivi iniziali relativi a quote di canoni per l'utilizzo e manutenzione di software di competenza dell'esercizio derivanti dal rinvio fatto nel rendiconto 2019 ed in diminuzione dei risconti attivi finali relativi a quote di canoni sostenuti nell'anno 2020 ma di competenza dell'esercizio successivo e da rinviare allo stesso con contropartita nella voce D2) risconti attivi dello Stato Patrimoniale.

B12a) TRASFERIMENTI CORRENTI per € 4.634.411,91. La voce comprende gli oneri per le risorse finanziarie correnti trasferite dall'ente ad altre amministrazioni pubbliche o a privati in assenza di una controprestazione, quali ad esempio le semplici movimentazioni finanziarie ed i contributi a fondo perduto o in conto esercizio per l'attività svolta da enti che operano per la popolazione e il territorio. La voce comprende i costi (impegni) al Titolo 1 della Spesa Macroaggregato 104 Trasferimenti Correnti e al Macroaggregato 101 alla voce Contributi Sociali Figurativi .

L'aumento rispetto alla gestione 2019 è dovuto ai trasferimenti che l'Amministrazione ha erogato per l'emergenza sanitaria da Covid-19, quali Verbania Solidale, buoni spesa, riduzioni tari, ristoro canoni strutture sportive, contributi alle scuole.

B12b) CONTRIBUTI AGLI INVESTIMENTI AD ALTRE AMMINISTRAZIONI PUBBLICHE per € 155.798,37.

Questa voce comprende i contributi agli investimenti che costituiscono costi di carattere straordinario di competenza economica dell'esercizio. Gli oneri rilevati derivano dalle corrispondenti spese impegnate in contabilità finanziaria e comprendono gli impegni al Titolo 2 della Spesa, Macroaggregato 203 relativi a

contributi erogati per interventi su edifici di culto, contributi erogati derivanti dal programma straordinario riqualificazione urbana e sicurezza delle periferie, contributi erogati finalizzati al finanziamento di lavori per il superamento delle barriere architettoniche e il contributo alla Provincia del Vco per opere straordinarie al Liceo Cavalieri;

B12c) CONTRIBUTI AGLI INVESTIMENTI AD ALTRI SOGGETTI per € 263.744,07. Questa voce comprende i contributi agli investimenti che costituiscono costi di carattere straordinario di competenza economica dell'esercizio e derivano dalle corrispondenti spese impegnate in contabilità finanziaria al Titolo 2 Macroaggregato 203 della Spesa, alle voci Contributi agli investimenti a famiglie, imprese e istituzioni sociali private; nello specifico, contributi per bandi relativi ad interventi di riqualificazione energetica degli immobili di privati, manutenzione straordinaria Casa di Riposo Muller, manutenzione straordinaria piscina comunale, contributo straordinario alle Parrocchie di San Vittore e Trobaso.

B13) PERSONALE per € 6.983.381,24. In questa voce sono iscritti tutti i costi sostenuti nell'esercizio per il personale dipendente (retribuzione, straordinari, indennità, oneri previdenziali ed assicurativi a carico dell'ente, gli accantonamenti riguardanti il personale, trattamento di fine rapporto e simili), rilevati in contabilità finanziaria al Titolo 1 Macroaggregato 101 della Spesa. La voce non comprende la relativa IRAP (Imposta Regionale sulle Attività Produttive), che deve essere rilevata nella voce "Imposte".

B14) AMMORTAMENTI E SVALUTAZIONI per un importo totale di **€ 5.057.664,91**, relativi alle quote di ammortamento delle immobilizzazioni immateriali **B14a) per € 339.071,31** e immobilizzazioni materiali **B14b) per € 3.550.362,67**, così come risultanti dagli inventari patrimoniali riclassificati secondo le nuove tipologie inventariali "armonizzate". Si precisa che gli ammortamenti sono quantificati applicando alle consistenze dell'inventario al 31/12/2020 le percentuali indicate al punto 4.18 del principio contabile applicato concernente la contabilità economica patrimoniale degli enti in contabilità finanziaria.

Alla voce **B14d)** è rilevato l'accantonamento al fondo svalutazione crediti pari ad **€ 1.168.230,93**. (€ 1.140.866,17 per crediti di natura tributaria ed € 27.364,76 per crediti di natura extra tributaria verso clienti ed utenti).

B15) VARIAZIONI NELLE RIMANENZE DI MATERIE PRIME E/O BENI DI CONSUMO per € 15.779,01. In tale voce rientra la variazione delle rimanenze di beni acquistati, destinati allo scambio (nella fattispecie per l'acquisto di farmaci, parafarmaci e altri beni destinati alla rivendita della Farmacia Comunale) e non utilizzati alla chiusura dell'esercizio. Il criterio applicato è quello del costo. Nel conto economico viene indicata la differenza tra le rimanenze finali al 31/12/2020 di € 104.798,42 e le rimanenze iniziali di € 120.577,43: nel 2020 si è registrato un decremento di € 15.779,01 confermato dalle registrazioni di magazzino ed inventario al 31/12/2020 della farmacia comunale.

B16) ACCANTONAMENTI PER RISCHI per un importo di **€ 25.000,00**. In questa voce sono rilevati gli accantonamenti risultanti dal Rendiconto della Gestione 2020, così come inseriti nella scomposizione del Risultato di Amministrazione Allegato a/1) – Quote accantonate – classificati secondo quanto disposto dai principi contabili e dalla matrice di correlazione economico-patrimoniale, relativi:

- ✓ al fondo rischi per € 20.000,00
- ✓ al fondo copertura perdite società partecipate per € 5.000,00.

B17) ALTRI ACCANTONAMENTI per un importo di **€ 31.673,32**. In questa voce sono rilevati gli accantonamenti risultanti dal Rendiconto della Gestione 2020, così come inseriti nella scomposizione del

Risultato di Amministrazione Allegato a/1) – Quote accantonate – classificati secondo quanto disposto dai principi contabili e dalla matrice di correlazione economico-patrimoniale, relativi:

- ✓ all'accantonamento al fondo per il trattamento di fine mandato al Sindaco per € 1.673,32
- ✓ all'accantonamento al fondo rimborso franchigie assicurazioni per € 30.000,00

B18) ONERI DIVERSI DI GESTIONE per € 511.311,89. E' una voce residuale nella quale vengono rilevate le liquidazioni per gli oneri e i costi della gestione di competenza economica dell'esercizio non classificabili nelle voci precedenti. Comprende i tributi diversi da imposte sul reddito, l'IRAP, le imposte di registro e gli importi relativi alla tassa di circolazione dei veicoli comunali.

IL RISULTATO DELLA GESTIONE FINANZIARIA,

che esprime quali componenti negativi di reddito, gli interessi per la remunerazione dei debiti contratti a finanziamento degli investimenti dell'ente mentre, sul fronte dei proventi, vi affluiscono gli interessi attivi sulla gestione dei conti correnti intestati all'ente. L'ammontare è pari ad € - 1.286.229,57 e risulta negativo per effetto degli interessi passivi su mutui e prestiti, ma migliorato rispetto all'esercizio precedente per effetto della progressiva riduzione del debito da finanziamento.

PROVENTI E ONERI FINANZIARI.

C20) ALTRI PROVENTI FINANZIARI per € 3,27. In tale voce si collocano gli importi relativi agli interessi attivi sui depositi bancari, di competenza economica dell'esercizio, rilevati sulla base degli accertamenti in contabilità finanziaria al Titolo 3 Tipologia 300 dell'Entrata del bilancio comunale.

C21a) INTERESSI PASSIVI per € 1.286.232,84. In tale voce si collocano le somme relative alle liquidazioni in c/competenza 2020 della contabilità finanziaria al Titolo 1 Macroaggregato 107 della Spesa (Interessi Passivi) per interessi passivi su mutui e prestiti a medio e lungo termine.

IL RISULTATO DELLA GESTIONE STRAORDINARIA,

per € 435.596,48 è pari al saldo tra proventi ed oneri straordinari ed è determinato da più elementi, quali i componenti di reddito non riconducibili alle voci precedenti o voci estranee alla gestione caratteristica dell'ente.

PROVENTI ED ONERI STRAORDINARI.

E24c) SOPRAVVENIENZE ATTIVE E INSUSSISTENZE DEL PASSIVO per € 838.096,18. Sono incluse in questa voce sia le sopravvenienze attive e le insussistenze del passivo derivanti da maggiori entrate o da economie di spesa rilevate in sede di riaccertamento dei residui effettuato con delibera di Giunta Comunale n. 86 del 02/04/2021, sia le sistemazioni contabili minori in corso di gestione, che hanno comportato un aumento dei crediti o la cancellazione di debiti nello Stato Patrimoniale.

E24d) PLUSVALENZE PATRIMONIALI per € 133.461,76 derivanti dall'alienazione di diritti reali di godimento (diritto di superficie) ed unità immobiliari con atto di rogito registrato nel 2020. Il valore corrisponde alla differenza positiva, rilevabile dalle scritture inventariali, tra il valore di realizzo di alcuni cespiti rispetto al valore contabile nell'inventario (costo storico al netto delle quote di ammortamento già calcolate).

E24e) ALTRI PROVENTI STRAORDINARI per € 315.921,00, relativi ad introiti per monetizzazione parcheggi e canoni demaniali.

E25b) SOPRAVVENIENZE PASSIVE E INSUSSISTENZE DELL'ATTIVO per € 844.172,32. Sono incluse in questa sezione sopravvenienze passive pari ad € 3.137,11 e le insussistenze dell'attivo pari ad € 841.035,21 che trovano esatta corrispondenza con le cancellazioni di residui attivi 2019 e retro in sede di riaccertamento ordinario dei residui effettuato con delibera di Giunta Comunale n. 86 del 02/04/2021.

E25d) ALTRI ONERI STRAORDINARI per € 7.710,14. La voce si riferisce alla restituzione di una parte residuale del contributo ministeriale per indagini diagnostiche edifici scolastici.

E26) IMPOSTE. E' inserito l'importo di € 371.512,02 riferito all'Imposta regionale sulle attività produttive di competenza dell'esercizio, rilevabile dalle liquidazioni al Titolo 1 Macroaggregato 102 della Spesa (imposte e tasse a carico dell'ente). Gli altri tributi sono contabilizzati nella voce oneri diversi di gestione.

2 - STATO PATRIMONIALE ATTIVO PLURIENNALE

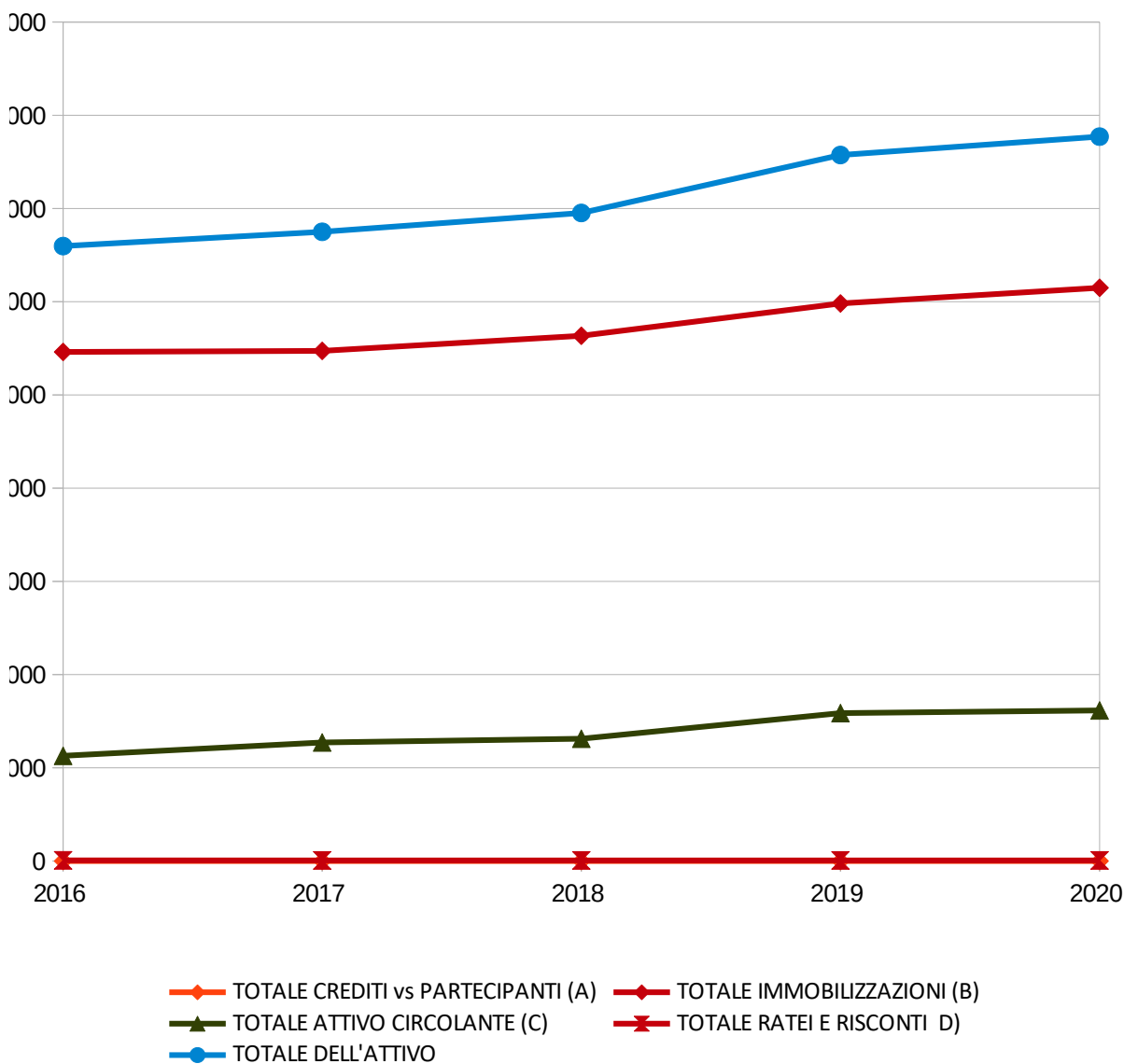
Voce di Stampa		2016	2017	2018	2019	2020
1	A) CREDITI vs.LO STATO ED ALTRE AMMINISTRAZIONI PUBBLICHE PER LA PARTECIPAZIONE AL FONDO DI DOTAZIONE	0,00	0,00	0,00	0,00	0,00
	TOTALE CREDITI vs PARTECIPANTI (A)	0,00	0,00	0,00	0,00	0,00
	B) IMMOBILIZZAZIONI	0,00	0,00	0,00	0,00	0,00
I	<u>Immobilizzazioni immateriali</u>	0,00	0,00	0,00	0,00	0,00
1	costi di impianto e di ampliamento	0,00	0,00	0,00	0,00	0,00
2	costi di ricerca sviluppo e pubblicita	0,00	0,00	0,00	0,00	0,00
3	diritti di brevetto ed utilizzazione opere dell'ingegno	60.751,70	72.921,90	71.140,94	51.568,77	36.755,24
4	concessioni, licenze, marchi e diritti simile	0,00	0,00	0,00	0,00	0,00
5	avviamento	0,00	0,00	0,00	0,00	0,00
6	immobilizzazioni in corso ed acconti	0,00	0,00	0,00	0,00	0,00
9	altre	481.117,28	490.866,54	563.724,91	1.148.454,47	1.142.137,34
	Totale immobilizzazioni immateriali	541.868,98	563.788,44	634.865,85	1.200.023,24	1.178.892,58
II	<u>Immobilizzazioni materiali (3)</u>	0,00	0,00	0,00	0,00	0,00
1	Beni demaniali	40.507.374,55	39.913.293,89	40.514.573,11	41.761.017,99	41.504.669,54
1.1	Terreni	278.722,15	278.722,15	278.722,15	278.722,15	278.722,15
1.2	Fabbricati	0,00	183.598,77	326.231,19	542.830,45	527.729,94
1.3	Infrastrutture	740.128,12	1.394.419,09	2.894.563,25	5.368.094,42	6.570.532,03
1.9	Altri beni demaniali	39.488.524,28	38.056.553,88	37.015.056,52	35.571.370,97	34.127.685,42
III	2 Altre immobilizzazioni materiali (3)	61.442.906,97	60.752.446,50	61.199.133,13	65.649.470,34	65.281.241,94
2.1	Terreni	932.198,95	5.052.161,52	5.052.161,52	5.052.161,52	5.052.161,52
	α di cui in leasing finanziario	0,00	0,00	0,00	0,00	0,00
2.2	Fabbricati	58.888.927,36	53.930.234,10	54.312.893,17	58.412.746,93	57.976.232,19
	α di cui in leasing finanziario	0,00	0,00	0,00	0,00	0,00
2.3	Impianti e macchinari	16.227,93	57.077,59	64.406,72	245.655,76	244.687,71
	α di cui in leasing finanziario	0,00	0,00	0,00	0,00	0,00
2.4	Attrezzature industriali e commerciali	411.152,44	441.096,10	505.911,93	520.753,87	566.990,81
2.5	Mezzi di trasporto	30.892,20	39.286,54	37.729,89	25.962,47	32.705,29
2.6	Macchine per ufficio e hardware	45.196,46	65.498,56	55.440,57	41.520,53	44.555,46
2.7	Mobili e arredi	124.064,43	134.648,32	175.758,11	202.958,98	220.960,73
2.8	Infrastrutture	468.311,28	513.347,41	497.546,66	527.558,91	549.589,98
2.9	Diritti reali di godimento	0,00	0,00	0,00	0,00	0,00
2.99	Altri beni materiali	525.935,92	519.096,36	497.284,56	620.151,37	593.358,25
3	Immobilizzazioni in corso ed acconti	3.918.841,76	5.114.414,56	7.034.122,12	5.995.166,43	9.736.877,13
	Totale immobilizzazioni materiali	105.869.123,28	105.780.154,95	108.747.828,36	113.405.654,76	116.522.788,61
IV	<u>Immobilizzazioni Finanziarie (1)</u>	0,00	0,00	0,00	0,00	0,00
1	Partecipazioni in	2.809.226,27	3.101.044,92	3.312.030,22	5.019.775,04	5.289.378,21

	a	imprese controllate	2.587.737,59	1.339.137,32	1.362.798,78	2.894.400,52	2.501.929,35
	b	imprese partecipate	2.600,00	1.696.625,32	1.883.949,16	2.053.414,30	2.714.668,67
	c	altri soggetti	218.888,68	65.282,28	65.282,28	71.960,22	72.780,19
2		Crediti verso	0,00	0,00	0,00	0,00	0,00
	a	altre amministrazioni pubbliche	0,00	0,00	0,00	0,00	0,00
	b	imprese controllate	0,00	0,00	0,00	0,00	0,00
	c	imprese partecipate	0,00	0,00	0,00	0,00	0,00
	d	altri soggetti	0,00	0,00	0,00	0,00	0,00
3		Altri titoli	0,00	0,00	0,00	0,00	0,00
		Totale immobilizzazioni finanziarie	2.809.226,27	3.101.044,92	3.312.030,22	5.019.775,04	5.289.378,21
		TOTALE IMMOBILIZZAZIONI (B)	109.220.218,53	109.444.988,31	112.694.724,43	119.625.453,04	122.991.059,40
		C) ATTIVO CIRCOLANTE	0,00	0,00	0,00	0,00	0,00
I		Rimanenze	123.228,17	126.857,06	118.093,32	120.577,43	104.798,42
		Totale	123.228,17	126.857,06	118.093,32	120.577,43	104.798,42
II		<u>Crediti(2)</u>	0,00	0,00	0,00	0,00	0,00
1		Crediti di natura tributaria	4.702.120,58	5.767.995,16	3.524.019,39	3.308.211,89	2.903.982,87
	a	Crediti da tributi destinati al finanziamento della sanità	0,00	0,00	0,00	0,00	0,00
	b	Altri crediti da tributi	4.441.559,78	5.684.909,79	3.524.019,39	3.308.211,89	2.793.177,99
	c	Crediti da Fondi perequativi	260.560,80	83.085,37	0,00	0,00	110.804,88
2		Crediti per trasferimenti e contributi	3.758.747,21	6.582.050,99	9.205.116,13	14.971.106,13	12.226.156,73
	a	verso amministrazioni pubbliche	3.559.484,06	5.299.527,89	6.105.761,20	12.699.217,01	9.760.904,53
	b	imprese controllate	0,00	0,00	0,00	0,00	0,00
	c	imprese partecipate	0,00	0,00	0,00	0,00	0,00
	d	verso altri soggetti	199.263,15	1.282.523,10	3.099.354,93	2.271.889,12	2.465.252,20
3		Verso clienti ed utenti	2.118.835,62	1.430.728,45	1.669.287,27	1.616.664,48	2.225.567,52
4		Altri Crediti	1.071.212,97	2.308.979,34	1.421.129,40	839.537,52	946.448,28
	a	verso l'erario	0,00	0,00	0,00	0,00	0,00
	b	per attività svolta per c/terzi	54.462,42	50.788,62	48.969,20	25.638,68	0,00
	c	altri	1.016.750,55	2.258.190,72	1.372.160,20	813.898,84	946.448,28
		Totale crediti	11.650.916,38	16.089.753,94	15.819.552,19	20.735.520,02	18.302.155,40
III		<u>ATTIVITA' FINANZIARIE CHE NON COSTITUISCONO IMMOBILIZZI</u>	0,00	0,00	0,00	0,00	0,00
1		partecipazioni	0,00	0,00	0,00	0,00	0,00
2		altri titoli	0,00	0,00	0,00	0,00	0,00
		Totale attività finanziarie che non costituiscono immobilizzi	0,00	0,00	0,00	0,00	0,00
IV		<u>DISPONIBILITA' LIQUIDE</u>	0,00	0,00	0,00	0,00	0,00
1		Conto di tesoreria	10.414.172,70	9.068.817,19	10.146.460,24	8.227.339,33	11.004.179,41
	a	Istituto tesoriere	10.414.172,70	9.068.817,19	10.146.460,24	8.227.339,33	11.004.179,41
	b	presso Banca d'Italia	0,00	0,00	0,00	0,00	0,00
2		Altri depositi bancari e postali	384.325,91	145.075,91	145.075,91	2.645.075,91	2.895.075,91
3		Denaro e valori in cassa	0,00	0,00	0,00	0,00	0,00

4	Altri conti presso la tesoreria statale intestati all'ente	0,00	0,00	0,00	0,00	0,00
	Totale disponibilita liquide	10.798.498,61	9.213.893,10	10.291.536,15	10.872.415,24	13.899.255,32
	TOTALE ATTIVO CIRCOLANTE (C)	22.572.643,16	25.430.504,10	26.229.181,66	31.728.512,69	32.306.209,14
	D) RATEI E RISCONTI	0,00	0,00	0,00	0,00	0,00
1	Ratei attivi	0,00	0,00	0,00	0,00	0,00
2	Risconti attivi	145.196,40	129.759,63	125.745,55	127.467,79	126.331,64
	TOTALE RATEI E RISCONTI D)	145.196,40	129.759,63	125.745,55	127.467,79	126.331,64
	TOTALE DELL'ATTIVO	131.938.058,09	135.005.252,04	139.049.651,64	151.481.433,52	155.423.600,18

Nota: il prospetto prende in considerazione solo gli anni in cui vige l'attuale decreto D.Lgs. 118/11.

Stato Patrimoniale Attivo



STATO PATRIMONIALE - ATTIVO.

B) LE IMMOBILIZZAZIONI sono gli elementi del patrimonio destinati ad un uso durevole; sono iscritte nello stato patrimoniale al netto dei relativi fondi di ammortamento e trovano corrispondenza nelle risultanze inventariali dei beni mobili e immobili.

Fanno parte delle immobilizzazioni le seguenti sottocategorie:

BI) IMMOBILIZZAZIONI IMMATERIALI: con una consistenza finale pari ad € **1.178.892,58**.

I costi capitalizzati nelle immobilizzazioni immateriali riguardano liquidazioni di spesa per incarichi professionali e consulenze di carattere progettistico, tecnico geologico, urbanistico e informatico e spese per acquisizione di software.

BII) IMMOBILIZZAZIONI MATERIALI, hanno una consistenza finale di € **116.522.788,61** di cui:

BII1) BENI DEMANIALI, pari ad € 41.504.669,54: in questa categoria rientrano i beni classificati come demanio dall'art. 822 e seguenti del codice civile e precisamente: il demanio stradale e relative pertinenze, i parcheggi, l'illuminazione pubblica, gli acquedotti, gli impianti di depurazione e le fognature, i cimiteri, i mercati, i giardini e i parchi pubblici.

BII2) ALTRE IMMOBILIZZAZIONI MATERIALI, pari ad € 65.281.241,94: appartengono a questa categoria i beni immobili destinati a sede d'ufficio pubblico o di pubblici servizi, gli edifici scolastici e tutti gli altri fabbricati destinati ad uso pubblico, le aree destinate dagli strumenti urbanistici ad insediamenti produttivi e ad edilizia residenziale pubblica, tutti i beni immobili soggetti alle norme del diritto comune – in quanto non direttamente destinati all'uso pubblico –, gli impianti e macchinari, le attrezzature industriali e commerciali, i mezzi di trasporto, le macchine per ufficio ed hardware, mobili e arredi, le infrastrutture ed infine i diritti reali di godimento.

BII2.2.99) ALTRI BENI MATERIALI pari ad € 593.358,25.

Le variazioni di consistenza delle sopra riportate categorie sono principalmente determinate da incrementi dovuti ad acquisizioni a titolo oneroso o gratuito o da interventi di manutenzione straordinaria, classificati nelle tipologie patrimoniali a cui appartengono i beni in oggetto.

Le acquisizioni sono iscritte al costo di acquisto o, in caso di acquisizione gratuita, al valore periziato dagli uffici preposti.

I decrementi sono dovuti a cessioni a titolo oneroso o gratuito.

I valori delle immobilizzazioni sono al netto dei relativi fondi di ammortamento.

BIII3) IMMOBILIZZAZIONI IN CORSO ED ACCONTI per € 9.736.877,13

In tale voce sono iscritti come incrementi le spese di acquisto, la realizzazione o la manutenzione straordinaria di opere pubbliche sui beni di proprietà dell'ente in attesa della fase di completamento dei lavori.

Al momento del rogito (acquisizioni) o del rilascio del certificato di collaudo/regolare esecuzione (nuova opera/manutenzione straordinaria), le spese in oggetto vengono prima caricate nel libro cespiti inventariabili e successivamente stornate dalla voce immobilizzazioni in corso ed acconti, come decrementi, con l'attribuzione alla voce patrimoniale di pertinenza.

BIV) IMMOBILIZZAZIONI FINANZIARIE.

Comprendono le partecipazioni dell'ente in imprese controllate, partecipate ed in altre imprese. Hanno un valore complessivo di **€ 5.289.378,21**.

C) L'ATTIVO CIRCOLANTE, pari ad € 32.306.209,14 comprende gli investimenti di carattere non durevole, in quanto destinati al consumo, allo scambio o all'incasso, soggetti quindi ad un costante rinnovo e sostituzione.

In particolare, l'attivo circolante contiene le seguenti voci:

CI) RIMANENZE: comprendono i beni destinati allo scambio non utilizzati nell'esercizio che parteciperanno alla formazione del risultato degli esercizi futuri. Il criterio applicato è quello del costo. Nello stato patrimoniale, l'importo iniziale di € 120.577,43 viene diminuito di € 15.779,01 (con contro partita in segno negativo nei costi del conto economico alla voce B15), pari al decremento, confermato dalle registrazioni di magazzino della farmacia comunale, relativamente agli acquisti di farmaci, parafarmaci e altri beni destinati alla vendita). Pertanto, le rimanenze finali ammontano ad **€ 104.798,42**.

CII) CREDITI: questa categoria rappresenta la posizione attiva dell'ente verso terzi per un importo di **€ 18.302.155,40**, derivanti dalla gestione ordinaria dell'ente.

La corretta applicazione del principio della competenza finanziaria garantisce, secondo quanto disposto dai nuovi principi contabili, la corrispondenza tra i residui attivi e l'ammontare dei crediti di funzionamento.

I crediti sono iscritti al valore nominale, ricondotto al presumibile valore di realizzo attraverso apposito fondo svalutazione portato a diretta diminuzione degli stessi in sede di predisposizione dello stato patrimoniale.

Per i crediti di dubbia e difficile esigibilità accertati nell'esercizio, è effettuato un accantonamento al relativo fondo, vincolando una quota dell'avanzo di amministrazione.

L'ammontare del fondo, la cui voce è rilevabile nella scomposizione del risultato di amministrazione in sede di chiusura del rendiconto della gestione 2020, è determinato, sulla base di quanto previsto dai principi contabili, in considerazione della dimensione degli stanziamenti relativi ai crediti che si prevede si formeranno nell'esercizio, della loro natura e dall'andamento delle riscossioni.

CIV) DISPONIBILITA' LIQUIDE: è evidenziato il fondo di cassa che trova esatta corrispondenza a quello giacente presso l'Istituto Tesoriere al 31/12/2020 **pari ad € 11.004.179,41** oltre ad altri depositi per **€ 2.895.075,91** aperti presso l'Istituto Tesoriere (€ 145.075,91 Mutuo Banca Popolare di Sondrio, € 2.500.000,00 Mutuo Cassa Depositi e Prestiti per riqualificazione Piazza F.lli Bandiera ed € 250.000,00 Mutuo Cassa Depositi e Prestiti per riqualificazione Piazza Adua).

D) RATEI E RISCONTI i risconti attivi sono costi sostenuti in via anticipata di competenza di esercizi successivi. In sede di chiusura del bilancio consuntivo, i ricavi e i costi rilevati nel corso dell'esercizio sono rettificati rispettivamente con l'iscrizione di risconti passivi o attivi, commisurati alla quota da rinviare alla competenza dell'esercizio successivo.

Alla voce D2) si rileva la consistenza finale di risconti attivi relativi a quote di assicurazione, utilizzo beni di terzi per un importo di **€ 126.331,64** già commentati nella sezione conto economico 2020.

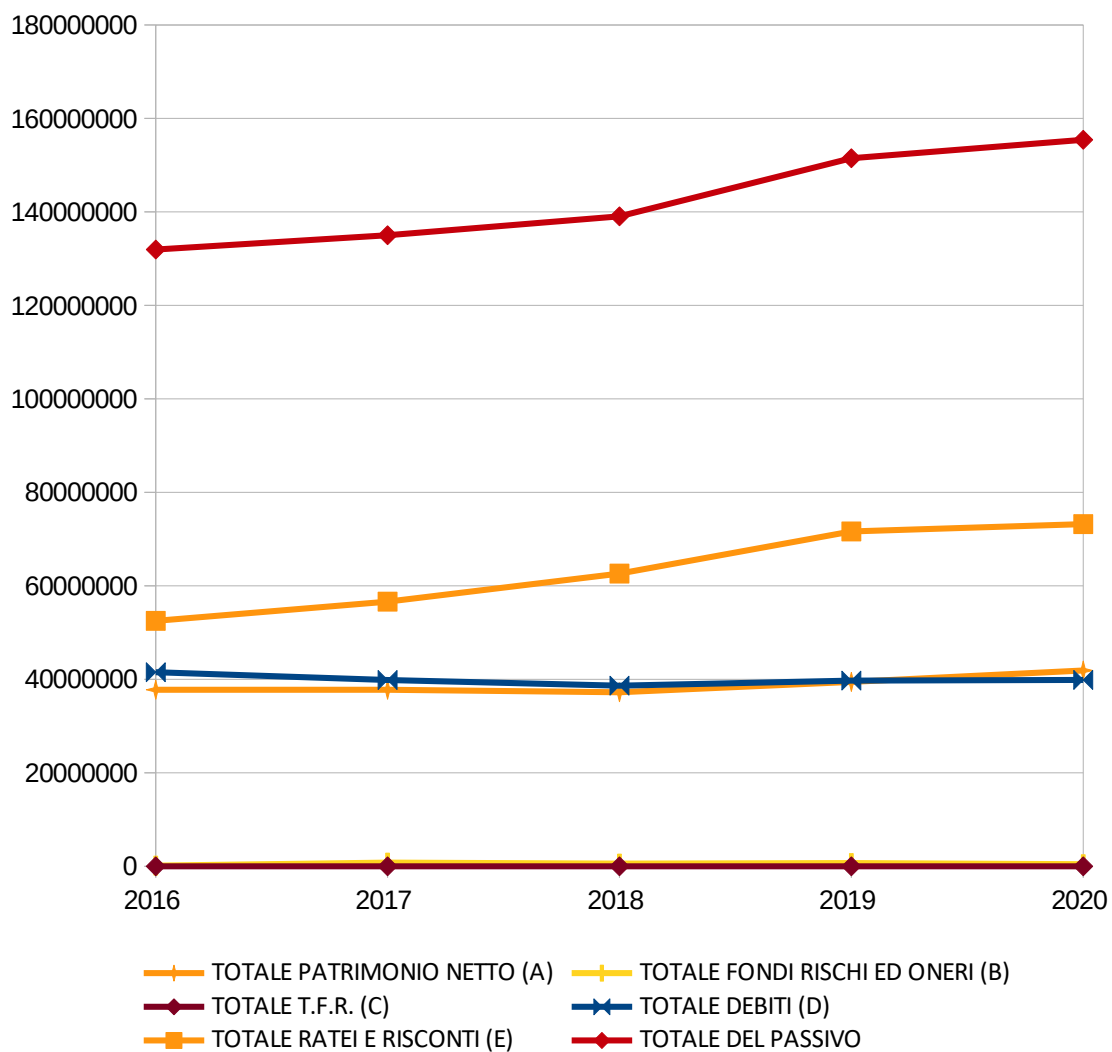
3 - STATO PATRIMONIALE PASSIVO PLURIENNALE

Voce di Stampa		2016	2017	2018	2019	2020
	A) PATRIMONIO NETTO	0,00	0,00	0,00	0,00	0,00
I	Fondo di dotazione	26.016.881,22	-69.879.210,54	-74.213.342,82	-77.268.909,57	-78.212.137,35
II	Riserve	12.009.847,61	108.352.964,93	112.721.146,71	117.062.754,39	118.597.905,78
	<i>a</i> da risultato economico di esercizi precedenti	0,00	7.290.535,99	6.573.087,11	5.293.875,81	4.939.663,31
	<i>b</i> da capitale	303.750,02	538.868,67	749.853,97	2.457.563,19	2.727.166,36
	<i>c</i> da permessi di costruire	11.706.097,59	12.178.992,15	12.719.505,23	13.577.048,24	14.253.581,18
	<i>d</i> riserve indisponibili per beni demaniali e patrimoniali indisponibili e per i beni culturali	0,00	88.344.568,12	92.678.700,40	95.734.267,15	96.677.494,93
	<i>e</i> Altre riserve indisponibili	0,00	0,00	0,00	0,00	0,00
III	Risultato economico dell'esercizio	-260.987,65	-717.448,88	-1.279.211,30	-354.212,50	1.507.266,82
	TOTALE PATRIMONIO NETTO (A)	37.765.741,18	37.756.305,51	37.228.592,59	39.439.632,32	41.893.035,25
	B) FONDI PER RISCHI ED ONERI	0,00	0,00	0,00	0,00	0,00
1	per trattamento di quiescenza	0,00	0,00	0,00	0,00	0,00
2	per imposte	0,00	0,00	0,00	0,00	0,00
3	altri	143.346,64	780.713,60	570.195,87	691.315,24	451.384,45
	TOTALE FONDI RISCHI ED ONERI (B)	143.346,64	780.713,60	570.195,87	691.315,24	451.384,45
	C) TRATTAMENTO DI FINE RAPPORTO	0,00	0,00	0,00	0,00	0,00
	TOTALE T.F.R. (C)	0,00	0,00	0,00	0,00	0,00
	D) DEBITI (1)	0,00	0,00	0,00	0,00	0,00
1	Debiti da finanziamento	33.706.126,62	31.764.954,27	29.365.394,42	29.956.277,69	28.605.305,31
	<i>a</i> prestiti obbligazionari	0,00	0,00	0,00	0,00	0,00
	<i>b</i> v/ altre amministrazioni pubbliche	0,00	0,00	0,00	0,00	0,00
	<i>c</i> verso banche e tesoriere	0,00	0,00	0,00	0,00	0,00
	<i>d</i> verso altri finanziatori	33.706.126,62	31.764.954,27	29.365.394,42	29.956.277,69	28.605.305,31
2	Debiti verso fornitori	4.408.702,37	3.392.522,95	4.639.252,98	5.270.912,25	5.568.020,13
3	Acconti	0,00	0,00	0,00	0,00	0,00
4	Debiti per trasferimenti e contributi	1.450.071,91	1.954.320,35	2.094.915,99	2.108.033,06	3.022.524,14
	<i>a</i> enti finanziati dal servizio sanitario nazionale	0,00	0,00	0,00	0,00	0,00
	<i>b</i> altre amministrazioni pubbliche	1.032.911,78	1.536.707,48	1.677.753,17	1.758.440,99	1.857.988,37
	<i>c</i> imprese controllate	29.112,08	0,00	0,00	0,00	0,00
	<i>d</i> imprese partecipate	0,00	0,00	28.831,84	0,00	0,00
	<i>e</i> altri soggetti	388.048,05	417.612,87	388.330,98	349.592,07	1.164.535,77
5	altri debiti	1.955.118,83	2.737.265,50	2.534.438,19	2.388.392,29	2.677.105,10
	<i>a</i> tributari	400.532,46	911.702,32	547.107,74	484.929,56	518.550,67
	<i>b</i> verso istituti di previdenza e sicurezza sociale	332.714,21	333.260,90	320.786,17	303.380,41	326.086,91
	<i>c</i> per attività svolta per c/terzi (2)	0,00	0,00	0,00	0,00	0,00
	<i>d</i> altri	1.221.872,16	1.492.302,28	1.666.544,28	1.600.082,32	1.832.467,52
	TOTALE DEBITI (D)	41.520.019,73	39.849.063,07	38.634.001,58	39.723.615,29	39.872.954,68

	E) RATEI E RISCONTI E CONTRIBUTI AGLI INVESTIMENTI	0,00	0,00	0,00	0,00	0,00
I	Ratei passivi	0,00	0,00	0,00	646,95	9.739,81
II	Risconti passivi	52.508.950,54	56.619.169,86	62.616.861,60	71.626.223,72	73.196.485,99
1	Contributi agli investimenti	52.480.473,30	56.590.692,61	62.535.212,31	71.414.030,60	72.926.430,65
a	da amministrazioni pubbliche	50.979.506,00	53.498.278,82	56.670.403,57	65.387.037,63	66.749.926,33
b	da altri soggetti	1.500.967,30	3.092.413,79	5.864.808,74	6.026.992,97	6.176.504,32
2	Concessioni pluriennali	28.477,24	28.477,25	81.649,29	210.762,30	257.941,78
3	Altri risconti passivi	0,00	0,00	0,00	1.430,82	12.113,56
	TOTALE RATEI E RISCONTI (E)	52.508.950,54	56.619.169,86	62.616.861,60	71.626.870,67	73.206.225,80
	TOTALE DEL PASSIVO	131.938.058,09	135.005.252,04	139.049.651,64	151.481.433,52	155.423.600,18
	CONTI D'ORDINE	0,00	0,00	0,00	0,00	0,00
	1) Impegni su esercizi futuri	7.396.998,69	11.853.201,72	14.172.273,66	18.807.788,03	15.825.107,00
	2) beni di terzi in uso	0,00	0,00	0,00	0,00	0,00
	3) beni dati in uso a terzi	0,00	0,00	0,00	0,00	0,00
	4) garanzie prestate a amministrazioni pubbliche	0,00	0,00	0,00	0,00	0,00
	5) garanzie prestate a imprese controllate	0,00	0,00	0,00	0,00	0,00
	6) garanzie prestate a imprese partecipate	0,00	0,00	0,00	0,00	0,00
	10) garanzie prestate a altre imprese	610.000,00	610.000,00	610.000,00	660.000,00	660.000,00
	TOTALE CONTI D'ORDINE	8.006.998,69	12.463.201,72	14.782.273,66	19.467.788,03	16.485.107,00

Nota: il prospetto prende in considerazione solo gli anni in cui vige l'attuale decreto D.Lgs. 118/11.

Stato Patrimoniale Passivo



STATO PATRIMONIALE – PASSIVO.

Il passivo patrimoniale è strutturato in modo da evidenziare la distinzione tra patrimonio netto e debiti. E' suddiviso nelle seguenti voci:

A) PATRIMONIO NETTO.

Il patrimonio netto finale pari ad **€ 41.893.035,25** è espressione della consistenza patrimoniale netta dell'ente e **rappresenta la sua capacità di autofinanziamento.**

Il nuovo principio contabile concernente la contabilità economico-patrimoniale, dispone che deve essere articolato nelle seguenti poste: Fondo di Dotazione e Riserve.

AI) FONDO DI DOTAZIONE per € - 78.212.137,35.

In applicazione del principio della contabilità economico patrimoniale n. 6.3, a decorrere dal rendiconto 2017, tra le riserve del patrimonio netto sono comprese le riserve indisponibili per beni demaniali e patrimoniali indisponibili e per i beni culturali.

L'adozione del principio contabile comporta una riclassificazione delle componenti del patrimonio netto, al fine di evidenziarne la quota costituita da beni indisponibili, non utilizzabile per far fronte alle passività dell'ente.

L'importo accantonato in tali riserve indisponibili è pari al valore dei beni demaniali, dei beni del patrimonio indisponibile e dei beni culturali iscritto nell'attivo patrimoniale (al netto dell'ammortamento, nei casi in cui è previsto).

Il Fondo iniziale di € -77.268.909,57 è stato ridotto del valore dei beni demaniali e patrimoniali indisponibili e per i beni culturali introdotta dal citato DM confluito nella nuova posta "Riserve indisponibili per i beni demaniali e patrimoniali indisponibili e per i beni culturali".

AII) RISERVE per un totale di € 118.597.905,78 costituiscono la parte del patrimonio netto che, in caso di perdita, è primariamente utilizzabile per la copertura, a garanzia del fondo di dotazione.

Si compone delle seguenti voci:

- a) Risultato economico di esercizi precedenti per € 4.939.663,31;** la voce è stata aggiornata con il risultato economico dell'esercizio 2019 portato in riduzione.
- b) Riserve da capitale per € 2.727.166,36;** la voce valorizza le movimentazioni delle riserve da rivalutazione per rettifiche valore immobilizzazioni finanziarie in imprese partecipate, collegate e altri soggetti, in aumento per l'importo di € 269.603,17.
- c) Riserve da permessi di costruire per € 14.253.581,18;** la voce è incrementata dalle somme accertate sulla competenza 2020, al netto della quota di permessi da costruire applicata a parte corrente, confluita a conto economico, nonché dai risconti da permessi di costruire.
- d) Riserve indisponibili per beni demaniali e patrimoniali indisponibili e per i beni culturali per € 96.677.494,93;** è stata valorizzata la nuova posta introdotta dal già citato DM 18 Maggio 2017.

AIII) RISULTATO ECONOMICO DELL'ESERCIZIO, per € 1.507.266,82 che corrisponde alla differenza tra componenti positivi e negativi rappresentati nel Conto Economico 2020.

B3) FONDI PER RISCHI ED ONERI, pari ad € 451.384,45.

Gli importi sono commisurati all'esborso che si stima di dover sostenere al momento della definizione delle controversie o al manifestarsi dell'evento per cui si sono accantonati.

Alla consistenza iniziale di € 691.315,24 per accantonamenti fatti a risultato di amministrazione anno 2019, nella chiusura del Rendiconto Finanziario 2020 si sono accantonati a fondo rischi ed oneri, in misura corrispondente all'elenco analitico delle risorse accantonate nel risultato di amministrazione 2020 Allegato a/1) (escluso FCDE): € 20.000,00 per fondo rischi e passività potenziali, euro 5.000,00 per fondo copertura perdite società partecipate, € 1.673,32 per trattamento di fine mandato del Sindaco, € 30.000,00 per fondo assicurazioni rimborso franchigie. Per contro, le risorse inizialmente accantonate ed applicate al Bilancio 2020 ammontano ad € 296.604,11

D1) DEBITI DA FINANZIAMENTO: comprendono principalmente i debiti di finanziamento esigibili oltre l'esercizio (mutui e prestiti) pari ad € **28.605.305,31** determinati dalla somma algebrica del debito all'inizio dell'esercizio aumentati degli accertamenti sulle accensioni di prestiti effettuati nell'esercizio e diminuiti dei pagamenti per rimborso di prestiti.

D2) DEBITI VS. FORNITORI in essere alla fine dell'esercizio 2020 per un importo di € **5.568.020,13**; rientrano in tale voce i debiti per acquisti di beni e servizi necessari per il funzionamento dell'ente. La voce considera, così come per gli altri debiti, i valori mantenuti a residuo nel bilancio finanziario perché considerati, in osservanza ai nuovi principi contabili della contabilità armonizzata, obbligazioni giuridicamente perfezionate ed esigibili, in quanto il servizio è stato reso o è avvenuto lo scambio di beni, in attesa dei pagamenti.

D4) DEBITI PER TRASFERIMENTI E CONTRIBUTI pari ad € **3.022.524,14** di cui:

b) verso altre amministrazioni pubbliche € 1.857.988,37

e) altri soggetti per € 1.164.535,77

D5) ALTRI DEBITI pari ad € **2.677.105,10**, voce residuale che raccoglie i debiti tributari (compresi i debiti del Comune in qualità di sostituto d'imposta, allocati nel rendiconto finanziario tra i servizi c/terzi), verso istituti di previdenza e sicurezza sociale e per attività svolta per c/terzi.

E) RATEI E RISCONTI E CONTRIBUTI AGLI INVESTIMENTI pari ad € **73.206.225,80** di cui:

EI) RATEI PASSIVI per € **9.739,81** relativi ai costi, rettificati in aumento, per fitti passivi ed utilizzo beni di terzi sostenuti nell'esercizio 2021 ma di competenza dell'esercizio 2020, con contropartita alla voce B18) Oneri diversi della gestione del Conto Economico.

EII1) RISCONTI PASSIVI PER CONTRIBUTI AGLI INVESTIMENTI

sono costituiti dai contributi agli investimenti per una consistenza finale di € **72.926.430,65**. Si tratta di entrate finalizzate a spese di investimento, cioè destinate a finanziare fattori economici durevoli. Proprio per questa caratteristica i conferimenti sono considerati ricavi pluriennali che partecipano al risultato economico dell'esercizio attraverso quote di ammortamento calcolate per un importo corrispondente agli ammortamenti dei beni che hanno finanziato. La quota annuale dei contributi agli investimenti 2020 è rilevata tra i ricavi nel corso dell'esercizio in cui il relativo credito è stato accertato e sospesa alla fine dell'esercizio.

EII2) CONCESSIONI PLURIENNALI per una consistenza finale di € **257.941,78**. Si tratta di entrate relative a trasformazioni diritti di superficie e rimozione vincoli.

CONTI D'ORDINE.

Si segnala infine, che sono stati valorizzati:

- 1) gli impegni finanziari su esercizi futuri per un importo corrispondente al Fondo Pluriennale Vincolato di Spesa rilevato dalla contabilità finanziaria attraverso il Conto del Bilancio 2020, pari ad **€ 15.825.107,00**.
- 2) Le garanzie prestate ad altre imprese quali l'Associazione ASD Tennis Verbania per **€ 450.000,00** e Società Canottieri Intra per **€ 210.000,00**. Rappresentano le garanzie fornite dal Comune di Verbania per mutui assunti da terzi (fidejussioni).

4 - APPROFONDIMENTI

4.1 QUADRATURA SINTETICA FINALE DEI CREDITI CON I RESIDUI ATTIVI

Si sintetizza di seguito la quadratura sui saldi finali, detraendo le voci per cui non è prevista una corrispondenza dai residui attivi e dal saldo dei crediti presenti nello Stato Patrimoniale.

In particolare verranno sottratti, ove esistenti, i seguenti crediti che non trovano corrispondenza tra i residui:

- IVA a credito, comprensiva della posta in sospensione
- Crediti stralciati dal Conto di Bilancio

Parimenti verranno sottratti, ove esistenti, i seguenti residui che non generano credito:

- Prelievi dai conti di tesoreria e dai depositi bancari
- Emissione di titoli obbligazionari
- Destinazione/reintegro di incassi vincolati

CREDITI			
<i>Conto</i>	<i>Descrizione</i>	<i>Segno</i>	<i>Importo</i>
10302	Crediti	+	22.985.660,67
10302010103002	IVA a credito	-	97,00
10302010103004	IVA acquisti in sospensione/differita	-	36.739,56
	Totale crediti	=	22.948.824,11

RESIDUI ATTIVI			
<i>Piano Finanziario</i>	<i>Descrizione</i>	<i>Segno</i>	<i>Importo</i>
	Totale residui attivi riportati	+	25.843.900,02
E.5.04.07.01.001	Prelievi da depositi bancari	-	2.895.075,91
	Totale residui attivi	=	22.948.824,11

SQUADRATURA	0,00
--------------------	-------------

4.2 QUADRATURA SINTETICA FINALE DEI DEBITI CON I RESIDUI PASSIVI

Si sintetizza di seguito la quadratura sui saldi finali, detraendo le voci per cui non è prevista una corrispondenza dai residui passivi e dal saldo dei debiti presenti nello Stato Patrimoniale.

In particolare verranno sottratti, ove esistenti, i seguenti debiti che non trovano corrispondenza tra i residui:

- Mutui e altri finanziamenti
- IVA a debito, comprensiva della posta in sospensione

Parimenti verranno sottratti, ove esistenti, i seguenti residui che non generano debito:

- Versamenti ai conti di tesoreria e ai depositi bancari
- Rimborso di mutui e altri finanziamenti
- Destinazione/utilizzo di incassi vincolati
- Impegnato non liquidato a fronte del Macroaggregato "202 - Investimenti fissi lordi e acquisto di terreni"

DEBITI			
<i>Conto</i>	<i>Descrizione</i>	<i>Segno</i>	<i>Importo</i>
204	Debiti	+	39.872.954,68
20401040303001	Finanziamenti a medio / lungo termine da altre Imprese	-	-3.343.637,69
20401040304001	Finanziamenti a medio / lungo termine da Cassa Depositi e Prestiti Gestione CDP SpA	-	32.052.768,16
20401040305001	Finanziamenti a medio / lungo termine da Cassa Depositi e Prestiti - Gestione Tesoro	-	-103.825,16
20405060201001	IVA vendite in sospensione/differita	-	11.922,12
	Totale debiti	=	11.255.727,25

RESIDUI PASSIVI			
<i>Piano Finanziario</i>	<i>Descrizione</i>	<i>Segno</i>	<i>Importo</i>
	Totale residui passivi riportati	+	12.886.227,90
U.2.02.00.00.000	Impegnato non liquidato a fronte del Macroaggregato 202	-	1.630.500,65
	Totale residui passivi	=	11.255.727,25

SQUADRATURA	0,00
--------------------	-------------

4.3 ELENCO DEGLI ORGANISMI, ENTI STRUMENTALI E SOCIETÀ CONTROLLATE E PARTECIPATE

Come previsto dall'art. 3 commi 27, 28 e 29 della legge n. 244 del 27.12.2010, l'Ente ha approvato una delibera con cui ha provveduto ad definire le società partecipate, controllate e gli Enti strumentali facenti capo al gruppo Amministrazione Pubblica. Di seguito se ne riportano gli estremi identificativi.

	Identificativo Fiscale	Forma Giuridica	Settore di Attività	Importo di Partecipazione	Quota di Partecipazione	Indicatori Economici/patrimoniali
ACQUA NOVARA V.C.O. S.p.A.	02078000037	Società per azioni		2.050.814,30	2,47000%	Totale Crediti: Totale Debiti:
BANCA POPOLARE ETICA S.c.a.r.l.	02622940233	Società consortile per azioni		0,00	0,00700%	Totale Crediti: Totale Debiti:
CONSER V.C.O. S.p.A.	93024180031	Società per azioni		864.116,39	33,12640%	Totale Crediti: Totale Debiti:
CONSORZIO CASE DI VACANZA COMUNI NOVARESI	80010440032	Consorzio		0,00	6,55000%	Totale Crediti: Totale Debiti:
CONSORZIO DEI SERVIZI SOCIALI DEL VERBANO - CSSV -	93015370039	Consorzio		1.026.650,43	41,70500%	Totale Crediti: Totale Debiti:
CONSORZIO RIFIUTI DEL V.C.O.	02235970031	Consorzio		480.417,40	16,33800%	Totale Crediti: Totale Debiti:
CONSORZIO TOPIX	08445410015	Consorzio		0,00	0,03106%	Totale Crediti: Totale Debiti:
CSI PIEMONTE	01995120019	Consorzio		0,00	0,04400%	Totale Crediti: Totale Debiti:
DISTRETTO TURISTICO DEI LAGHI S.c.r.l.	01648650032	Società consortile a responsabilità limitata		0,00	6,39000%	Totale Crediti: Totale Debiti:
FONDAZIONE CENTRO EVENTI "IL MAGGIORE"	02566350035	Fondazione		0,00	50,00000%	Totale Crediti: Totale Debiti:
ISTITUTO STORICO DELLA RESISTENZA E DELLA SOCIETA' CONTEMPORANEA NEL NOVARESE E NEL V.C.O.	80010400036	Consorzio		0,00	5,00000%	Totale Crediti: Totale Debiti:

LIDO DI SUNA S.r.l. in liquidazione	01505600039	Società a responsabilità limitata		0,00	25,00000%	Totale Crediti: Totale Debiti:
VCO FORMAZIONE S.C.A.R.L.	01905580039	Società cooperativa a responsabilità limitata		0,00	40,91000%	Totale Crediti: Totale Debiti:
V.C.O. SERVIZI S.p.A. in Liquidazione	02296480037	Società per azioni		0,00	44,25140%	Totale Crediti: Totale Debiti:
V.C.O. TRASPORTI S.r.l.	01792330035	Società a responsabilità limitata		479.026,72	44,25140%	Totale Crediti: Totale Debiti:

Si segnala inoltre che è stato effettuato con esito positivo il riscontro dei crediti e dei debiti con i propri Enti e società. I prospetti di conciliazione sono stati sottoscritti dal revisore dei conti, dai rispettivi colleghi sindacali e dal dirigente dei servizi finanziari e sono stati depositati agli atti dell'Ufficio Bilancio.

4.4 VARIAZIONI ANNUALI AL PATRIMONIO NETTO

Come previsto dal principio applicato della contabilità economico-patrimoniale allegato al D.Lgs. 118/11, oltre alla naturale applicazione del risultato d'esercizio, ogni anno la quota dei permessi di costruire che – nei termini stabiliti dalla legge – non è destinata al finanziamento delle spese correnti, costituisce incremento delle riserve.

Conto	Descrizione	Variazioni in aumento	Variazioni in diminuzione	Saldo
20101010101001	Capitale sociale	0,00	943.227,78	-943.227,78
20102020101001	Riserve da rivalutazione	269.603,17	0,00	269.603,17
20102030101001	Riserve da permessi di costruire	676.532,94	0,00	676.532,94
20102040201001	Riserve indisponibili per beni demaniali e patrimoniali indisponibili e per i beni culturali	943.227,78	0,00	943.227,78
	TOTALE VARIAZIONI AL PATRIMONIO NETTO	1.889.363,89	943.227,78	946.136,11

4.5 CREDITI STRALCIATI

Al fine di rendere possibile seguire l'evoluzione delle attività di esazione affidate a terzi e di procedere alla loro definitiva cancellazione una volta che sia stata dimostrata l'oggettiva impossibilità della loro realizzazione parziale o totale, i crediti riconosciuti di dubbia o difficile esazione, stralciati dalle scritture finanziarie, sono stati identificati nell'elenco allegato e sono analizzati monitorandone il loro ammontare complessivo nel quinquennio.

Anno stralcio	Descrizione	Piano Finanziario	Importo
	<i>Totale crediti stralciati dal Conto del Bilancio</i>		<i>0,00</i>

	2016	2017	2018	2019	2020
Crediti Stralciati	0,00	0,00	0,00	0,00	0,00

Nota: il prospetto prende in considerazione solo gli anni in cui vige l'attuale decreto D.Lgs. 118/11.

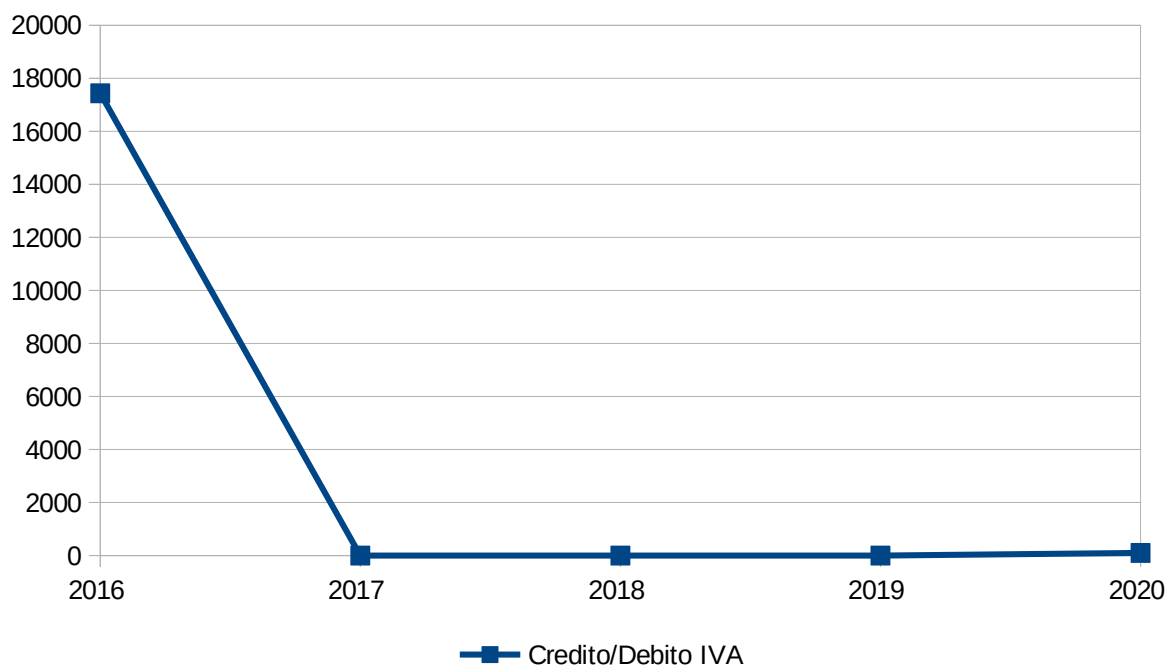


4.6 ANALISI DEL CREDITO E DEBITO IVA ANNUO

	<i>CREDITO</i>	<i>DEBITO</i>
<i>Saldo anno precedente</i>	0,00	0,00
<i>IVA registrata nell'anno</i>	197.098,00	302.250,00
<i>Versamenti IVA dell'anno</i>	0,00	-340.867,00
<i>IVA da fatture passive in regime di Split Payment commerciale</i>		233.222,00
<i>IVA da fatture passive in regime di Reverse Charge</i>		2.396,00
<i>Saldo annuale</i>	97,00	0,00
<i>Saldo finale</i>	97,00	0,00

4.7 ANDAMENTO PLURIENNALE DEL CREDITO/DEBITO IVA

	<i>2016</i>	<i>2017</i>	<i>2018</i>	<i>2019</i>	<i>2020</i>
Credito/Debito IVA	17.434,00	0,00	0,00	0,00	97,00



4.8 GARANZIE PRESTATE DALL'ENTE A TERZI

Anno	Conto	Descrizione	Variazioni in aumento	Variazioni in diminuzione	Saldo
		TOTALE GARANZIE PRESTATE DALL'ENTE A TERZI	0,00	0,00	0,00

L'ente ha prestato garanzie ad altri soggetti per mutui assunti da terzi con l'Istituto per il Credito Sportivo (garanzie fidejussorie):

- Euro 210.000,00 Associazione Sportiva Dilettantistica Canottieri Intra, assunta con deliberazione C.C. n. 97 del 15/10/2009;
- Euro 450.000,00 Associazione Sportiva Dilettantistica Tennis Verbania, assunta con deliberazione di C.C. n. 166 del 19/12/2012;

4.9 PROVENTI E ONERI STRAORDINARI

In conformità al Principio Contabile n. 3 dell'Organismo Italiano di Contabilità, si riporta di seguito la composizione della gestione straordinaria:

Conto	Descrizione	Variazioni in aumento	Variazioni in diminuzione	Saldo
PROVENTI STRAORDINARI				
40502020101001	Insussistenze del passivo	803.989,06	0,00	803.989,06
40502030101001	Entrate per rimborsi di imposte indirette	671,10	0,00	671,10
40502039999001	Altre sopravvenienze attive	33.436,02	0,00	33.436,02
40502040108001	Plusvalenza da alienazione di Fabbricati ad uso abitativo	100.293,76	0,00	100.293,76
40502040108012	Plusvalenza da alienazione di Infrastrutture stradali	33.168,00	0,00	33.168,00
40502090201001	Permessi di costruire	676.532,94	676.532,94	0,00
40502099999999	Altri proventi straordinari n.a.c.	315.921,00	0,00	315.921,00
	TOTALE PROVENTI STRAORDINARI	1.964.011,88	676.532,94	1.287.478,94
ONERI STRAORDINARI				
40501019999999	Altre sopravvenienze passive	3.137,11	0,00	3.137,11
40501020101001	Insussistenze dell'attivo	841.035,21	0,00	841.035,21
40501090101001	Rimborsi in conto capitale ad Amministrazioni Centrali di somme non dovute o incassate in eccesso	7.710,14	0,00	7.710,14
	TOTALE ONERI STRAORDINARI	851.882,46	0,00	851.882,46

4.10 ANALISI DEL PATRIMONIO IMMOBILIARE

Descrizione	Valore Attuale	Fondo Ammortamento	Residuo da Ammortizzare
IMMOBILIZZAZIONI IMMATERIALI			
10201030501001 Sviluppo software e manutenzione evolutiva	137.860,75	87.418,52	50.442,23
10201990101001 Altre immobilizzazioni immateriali n.a.c.	2.876.407,10	1.734.269,76	1.142.137,34
TOTALE IMMOBILIZZAZIONI IMMATERIALI	3.014.267,85	1.821.688,28	1.192.579,57
IMMOBILIZZAZIONI MATERIALI			
10202010301001 Terreni demaniali	278.722,15	0,00	278.722,15
10202020601001 Macchine per ufficio	1.384,70	34,05	1.350,65
10202020903001 Fabbricati ad uso scolastico	15.247.589,46	7.381.658,46	7.865.931,00
10202020916001 Impianti sportivi	10.181.300,38	6.240.412,68	3.940.887,70
10202020917001 Fabbricati destinati ad asili nido	3.020.570,31	1.894.298,56	1.126.271,75
10202020999999 Beni immobili n.a.c.	30.258.178,50	11.871.469,03	18.386.709,47
10202021201001 Materiale bibliografico	526.007,78	105.273,42	420.734,36
10202010101001 Infrastrutture demaniali	6.915.166,44	344.634,41	6.570.532,03
10202020401001 Macchinari	5.774,50	78,12	5.696,38
10202020703001 Periferiche	10.717,56	4.241,68	6.475,88
10202020799999 Hardware n.a.c.	551.567,62	549.943,71	1.623,91
10202021399999 Altri terreni n.a.c.	4.462.793,22	0,00	4.462.793,22
10202020702001 Postazioni di lavoro	52.532,53	31.404,91	21.127,62
10202021299999 Altri beni materiali diversi	4.556,70	2,51	4.554,19
10202040201001 Immobilizzazioni materiali in costruzione	9.736.877,13	0,00	9.736.877,13
10202020301001 Mobili e arredi per ufficio	98.639,74	31.359,08	67.280,66
10202010201001 Altri beni immobili demaniali	560.706,42	32.976,48	527.729,94
10202020502001 Attrezzature sanitarie	1.110,02	1.110,02	0,00
10202020902001 Fabbricati ad uso commerciale	29.196.424,59	6.344.922,11	22.851.502,48
10202020911001 Infrastrutture portuali e aeroportuali	182.230,94	20.987,40	161.243,54
10202020918001 Musei, teatri e biblioteche	1.960.818,36	743.474,14	1.217.344,22
10202019901001 Altri beni demaniali	48.122.849,07	13.995.163,65	34.127.685,42
10202020101001 Mezzi di trasporto stradali	30.459,35	6.926,31	23.533,04
10202020499001 Impianti	252.200,51	13.209,18	238.991,33
10202020599999 Attrezzature n.a.c.	2.685.463,56	2.118.472,75	566.990,81
10202020199999 Mezzi di trasporto ad uso civile, di sicurezza e ordine pubblico n.a.c.	1.108.959,72	1.099.787,47	9.172,25
10202020399001 Mobili e arredi n.a.c.	800.271,26	646.591,19	153.680,07
10202020705001 Tablet e dispositivi di telefonia fissa e mobile	1.019,92	765,64	254,28
10202020909001 Infrastrutture telematiche	422.331,14	54.146,32	368.184,82
10202020913001 Altre vie di comunicazione	20.178,02	16,40	20.161,62
10202020701001 Server	18.603,78	17.044,49	1.559,29
10202020704001 Appareti di telecomunicazione	34.867,64	22.703,81	12.163,83

10202020901001 Fabbricati ad uso abitativo	11.078.774,32	8.491.188,75	2.587.585,57
10202020914001 Opere per la sistemazione del suolo	178.230,48	10.160,78	168.069,70
10202021302001 Terreni edificabili	589.368,30	0,00	589.368,30
TOTALE IMMOBILIZZAZIONI MATERIALI	178.597.246,12	62.074.457,51	116.522.788,61
IMMOBILIZZAZIONI FINANZIARIE			
10203010401001 Partecipazioni in imprese controllate incluse nelle Amministrazioni locali	2.501.929,35	0,00	2.501.929,35
10203010901001 Partecipazioni in altre imprese non incluse in Amministrazioni pubbliche	5.000,00	0,00	5.000,00
10203011101001 Partecipazioni in altre Istituzioni sociali private	140.803,68	0,00	140.803,68
10203010501001 Partecipazioni in imprese partecipate incluse nelle Amministrazioni locali	2.714.668,67	0,00	2.714.668,67
TOTALE IMMOBILIZZAZIONI FINANZIARIE	5.362.401,70	0,00	5.362.401,70
TOTALE PATRIMONIO IMMOBILIARE	186.973.915,67	63.896.145,79	123.077.769,88

CONCLUSIONE

Tenuto conto di tutto quanto esposto, rilevato e proposto si attesta la corrispondenza del Rendiconto alle Risultanze della Gestione e si esprime parere favorevole per l'approvazione del Rendiconto dell'Esercizio Finanziario 2020.

COMUNE DI VERBANIA, 09 Aprile 2021

IL SINDACO

SILVIA MARCHIONINI

IL RESPONSABILE DEL SERVIZIO
FINANZIARIO

RAFFAELLA RIZZATO

RENDICONTO DEL TESORIERE		QUADRO RIASSUNTIVO DELLA GESTIONE DI CASSA		TOTALE
DESCRIZIONE	CONTO	RESIDUI	COMPETENZE	
I FONDO DI CASSA AL 1 GENNAIO 2020	0,00	I	0,00	8.227.339,33
I RISCOSSIONI (+)	7.049.131,53	I	36.027.089,96	43.076.221,49
I PAGAMENTI (-)	6.809.190,59	I	33.490.190,82	40.299.381,41
	DIFFERENZA			11.004.179,41
I RISCOSSIONI DA REGOLARIZZARE CON REVERSALI (+)				0,00
I PAGAMENTI DA REGOLARIZZARE CON MANDATI (-)				0,00
I PAGAMENTI PER AZIONI ESECUTIVE (-)				0,00
I FONDO DI CASSA AL 31 DICEMBRE 2020				11.004.179,41
CONCORDANZA CON LA TESORERIA PROVINCIALE				
	FONDO DI CASSA AL 31 DICEMBRE 2020			11.004.179,41
		(-)		48.176,25
		(+)		37.683,85
	DISPONIBILITA' PRESSO LA TESORERIA PROVINCIALE			10.993.687,01

SITUAZIONE VINCOLI DI CASSA AL 31 DICEMBRE 2020 DI CUI ALL'ART. 209, COMMA 3-BIS, DEL DLGS 267/2000
(SOLO PER GLI ENTI LOCALI)

I FONDO DI CASSA AL 31 DICEMBRE 2020	11.004.179,41
I DI CUI QUOTA VINCOLATA DEL FONDO DI CASSA AL 31 DICEMBRE 2020 (A)	2.676.752,68
I QUOTA VINCOLATA UTILIZZATA PER LE SPESE CORRENTI NON REINTEGRATA AL 31/12/2020 (B)	0,00
I TOTALE QUOTA VINCOLATA AL 31 DICEMBRE 2020 (A) + (B)	2.676.752,68

SI DICHIARA CHE SONO STATI RISPETTATI DURANTE L'ANNO 2020 I LIMITI IMPOSTI DALLA NORMATIVA SULLA TESORERIA UNICA

SONDRIO , LI 31.12.2020

IL TESORIERE
BANCA POPOLARE DI SONDRIO

CITTA' DI VERBANIA

Il saldo debito risultante alla data del 31/12/2020 nel rendiconto della gestione del Comune non risulta coincidente con l'importo del credito della contabilità aziendale della Società in quanto la Società ha riportato l'importo dell'imponibile mentre l'Ente ha riportato il totale fatturato comprensivo dell'IVA (scissione dei pagamenti); inoltre per l'importo di € 90,017,91 relativi a fatture da emettere per servizi effettuati dalla Società nel 2020 non riportati nel prospetto; il saldo credito risultante alla data del 31/12/2020 nel rendiconto della gestione del Comune risulta non coincidente con l'importo del debito della contabilità aziendale della società, in quanto la Società ha riportato l'importo dell'imponibile mentre l'Ente ha riportato il totale fatturato comprensivo dell'IVA (scissione dei pagamenti).

3	DENOMINAZIONE SOCIALE:	VCO TRASPORTI S.P.A.	
	SEDE LEGALE:	VIA OLANDA N. 55 - 28922 VERBANIA (VB)	
	C.F./PARTITA IVA:	01792330035	
	CREDITI		DEBITI
	DESCRIZIONE	IMPORTO	DESCRIZIONE
			IMPORTO
	000141/PA	€ 9.489,46	
	000160/PA	€ 9.489,46	
	000161/PA	€ 1.515,00	
	000164/PA	€ 2.993,63	
	Totale	€ 23.487,55	Totale

Il saldo debito risultante alla data del 31/12/2020 nel rendiconto della gestione del Comune non risulta coincidente con l'importo del credito della contabilità aziendale della Società, in quanto la Società ha riportato l'importo dell'imponibile mentre l'Ente ha riportato il totale fatturato comprensivo dell'IVA (scissione dei pagamenti).

4	DENOMINAZIONE SOCIALE:	V.C.O. SERVIZI S.P.A.	
	SEDE LEGALE:	VIA OLANDA N. 55 - 28922 VERBANIA (VB)	
	C.F./PARTITA IVA:	02296480037	
	CREDITI		DEBITI
	DESCRIZIONE	IMPORTO	DESCRIZIONE
			IMPORTO
		€ -	€ -
	Totale	€ -	Totale
			€ -

I saldi dei crediti/debiti risultanti alla data del 31/12/2020 nel rendiconto della gestione del Comune risultano coincidenti con i corrispondenti saldi risultanti dalla contabilità aziendale della Società.

5	DENOMINAZIONE SOCIALE:	DISTRETTO TURISTICO DEI LAGHI S.C.R.L.	
	SEDE LEGALE:	CORSO ITALIA N. 18 - 28838 STRESA (VB)	
	C.F./PARTITA IVA:	01648650032	
	CREDITI		DEBITI
	DESCRIZIONE	IMPORTO	DESCRIZIONE
			IMPORTO
		€ -	€ -
	Totale	€ -	Totale
			€ -

I saldi dei crediti/debiti risultanti alla data del 31/12/2020 nel rendiconto della gestione del Comune risultano coincidenti con i corrispondenti saldi risultanti dalla contabilità aziendale della Società.

6	DENOMINAZIONE SOCIALE:	LIDO DI SUNA S.R.L. IN LIQUIDAZIONE	
	SEDE LEGALE:	VIA TROUBETZKOY N. 3 - 28922 VERBANIA (VB)	
	C.F./PARTITA IVA:	1505600039	
	CREDITI		DEBITI
	DESCRIZIONE	IMPORTO	DESCRIZIONE
			IMPORTO
		€ -	Accertamento TARSU € 17.105,25
			Canoni arretrati € 51.160,00
	Totale	€ -	Totale
			€ 68.265,25

Il saldo dei crediti alla data del 31/12/2020 nel rendiconto della gestione del Comune risulta coincidente con il corrispondente saldo risultante dalla contabilità aziendale della Società, mentre è stata verificata la non rispondenza del saldo debiti. Si precisa che la Società è in stato di liquidazione e che, vista la difficile esigibilità di tali crediti, prudenzialmente verranno accertati all'incasso.

7	DENOMINAZIONE SOCIALE:	BANCA POPOLARE ETICA SCPA	
	SEDE LEGALE:	VIA N. TOMMASEO 7- 35131 PADOVA	
	C.F./PARTITA IVA:	02622940233 / 01029710280	
	CREDITI		DEBITI
	DESCRIZIONE	IMPORTO	DESCRIZIONE
			IMPORTO
	Oneri finanziari su deposito titoli	€ 36,40	
	Totale	€ 36,40	Totale
			€ -

Il saldo debito risultante alla data del 31/12/2020 nel rendiconto della gestione del Comune risulta non coincidente con il corrispondente saldo credito risultante dalla contabilità aziendale della Società in quanto la Società ha riportato imposta di bollo per deposito titoli anni pregressi per € 34,60 che l'ente ha impegnato nel 2021.

CITTA' DI VERBANIA

8	DENOMINAZIONE SOCIALE:	VCO FORMAZIONE SCRL	
	SEDE LEGALE:	VIA XI SETTEMBRE 5 – 28887 OMEGNA	
	C.F./PARTITA IVA:	01905580039	
CREDITI		DEBITI	
DESCRIZIONE	IMPORTO	DESCRIZIONE	IMPORTO
	€ -		
Totale	€ -	Totale	€ -
I saldi dei crediti/debiti risultanti alla data del 31/12/2020 nel rendiconto della gestione del Comune risultano coincidenti con i corrispondenti saldi risultanti dalla contabilità aziendale della Società.			

9	DENOMINAZIONE SOCIALE:	FONDAZIONE CENTRO EVENTI IL MAGGIORE DI VERBANIA	
	SEDE LEGALE:	VIA SAN BERNARDINO 49 – 28921 VERBANIA	
	C.F./PARTITA IVA:	02566350035	
CREDITI		DEBITI	
DESCRIZIONE	IMPORTO	DESCRIZIONE	IMPORTO
FATTURA N 35 del 20/12/2020	€ 84.211,36	FATTURA Nn. 2020/F/1/3/3	€ 200.707,89
Totale	€ 84.211,36	Totale	€ 200.707,89
Il saldo debito risultante alla data del 31/12/2020 nel rendiconto della gestione del Comune non risulta coincidente con l'importo del credito della contabilità aziendale della Fondazione, in quanto la Fondazione ha riportato l'importo dell'imponibile mentre l'Ente ha riportato il totale fatturato comprensivo dell'IVA (scissione dei pagamenti). Il saldo credito alla data del 31/12/2020 nel rendiconto della gestione del Comune non risulta coincidente con l'importo del debito della contabilità aziendale della Fondazione per € 29.411,76 in quanto la Fondazione ha effettuato versamento di tale importo il 31/12/2020 mentre l'ente lo ha ricevuto il 04/01/2021.			

10	DENOMINAZIONE SOCIALE:	CONSORZIO DEI SERVIZI SOCIALI DEL VERBANO	
	SEDE LEGALE:	VIALE AZARI 104 – 28922 VERBANIA	
	C.F./PARTITA IVA:	93015370039	
CREDITI		DEBITI	
DESCRIZIONE	IMPORTO	DESCRIZIONE	IMPORTO
ASSISTENZA ECONOMICA	€ 115.000,00	DETERMINA DI ACCERTAMENTO ED IMPEGNO DI SPESA FONDO STRAORDINARIO PROGETTO SPERIMENTALE "VERBANIA SOLIDALE 2020"	€ 12.519,00
TRASFERIMENTI AL CSSV – SALDO ASSISTENZA ECONOMICA ANNO 2020.	€ 27.784,88	MAND. N. 250- 1 Pagamento Fatt. n. 202/2020/J del 30/12/2020 - FARMACIFASCIA C – C.M.	€ 93,75
TRASFERIMENTI AL CSSV – IMPEGNO DI SPESA SERVIZIO ASSISTENZA DOMICILIARE 2020	€ 200.000,00	MAND. N. 249- 1 Pagamento Fatt. n. 203/2020/J del 30/12/2020 - FARMACI F	€ 23,48
TRASFERIMENTI AL CSSV – IMPEGNO DI SPESA QUOTA ISTITUZIONALE 2020	€ 245.226,60		
TRASFERIMENTI AL CSSV – IMPEGNO DI SPESA TRASFERIMENTO MINORI 2020	€ 4.327,02		
TRASFERIMENTI AL CSSV – IMPEGNO DI SPESA INTEGRAZIONE RETTE DI RICOVERO 2020	€ 100.000,00		
Totale	€ 692.338,50	Totale	€ 12.636,23
I saldi dei crediti/debiti risultanti alla data del 31/12/2020 nel rendiconto della gestione del Comune risultano coincidenti con i corrispondenti saldi risultanti dalla contabilità aziendale della Società.			

11	DENOMINAZIONE SOCIALE:	CONSORZIO CASE VACANZE	
	SEDE LEGALE:	VIA F.LLI ROSSELLI 1- 28100 NOVARA	
	C.F./PARTITA IVA:	80010440032 / 00912210036	
CREDITI		DEBITI	
DESCRIZIONE	IMPORTO	DESCRIZIONE	IMPORTO
	€ -		
Totale	€ -	Totale	€ -
I saldi dei crediti/debiti risultanti alla data del 31/12/2020 nel rendiconto della gestione del Comune risultano coincidenti con i corrispondenti saldi risultanti dalla contabilità aziendale della Società.			

12	DENOMINAZIONE SOCIALE:	ISTITUTO STORICO DELLA RESISTENZA	
	SEDE LEGALE:	CORSO CAVOUR 15- 28100 NOVARA	
	C.F.	8001040036	
CREDITI		DEBITI	
DESCRIZIONE	IMPORTO	DESCRIZIONE	IMPORTO
	€ -		
Totale	€ -	Totale	€ -
I saldi dei crediti/debiti risultanti alla data del 31/12/2020 nel rendiconto della gestione del Comune risultano coincidenti con i corrispondenti saldi risultanti dalla contabilità aziendale della Società.			

13	DENOMINAZIONE SOCIALE:	CSI PIEMONTE	
----	------------------------	--------------	--

CITTA' DI VERBANIA

SEDE LEGALE:		CORSO UNIONE SOVIETICA 216	
C.F./PARTITA IVA:		10134 TORINO	
CREDITI		DEBITI	
DESCRIZIONE	IMPORTO	DESCRIZIONE	IMPORTO
NOTA DI CREDITO N. 5700000070	-€ 1.079,50		
FATTURE DA EMETTERE	€ 4.898,28		
Totale	€ 3.818,78	Totale	€ -

Il saldo debito risultante alla data del 31/12/2020 nel rendiconto della gestione del comune non risulta coincidente con il corrispondente saldo credito risultante dalla contabilità aziendale della società, perché la società non ha riportato l'importo delle fatture da emettere relative ai servizi di migrazione infrastrutturali e applicativi presso il cloud del CSI Piemonte (determina n. 917 del 19/06/2020) e per il servizio di gestione del personale (determina n. 11 del 10/01/2020) per un totale di € 9.700,86 (la nota di credito di cui sopra è stata accertata e incassata dall'ente nel 2021).

14 DENOMINAZIONE SOCIALE:		CONSORZIO TOP IX	
SEDE LEGALE:		VIA MARIA VITTORIA 38 – 10123 TORINO	
C.F./PARTITA IVA:		08445410015	
CREDITI		DEBITI	
DESCRIZIONE	IMPORTO	DESCRIZIONE	IMPORTO
FATTURA DA EMETTERE (N1 DEL 26/01/2021)	€ 5.000,00		
Totale	€ 5.000,00	Totale	

Il saldo debito risultante alla data del 31/12/2020 nel rendiconto della gestione del Comune non risulta coincidente con l'importo del credito della contabilità aziendale della Società in quanto la Società ha riportato l'importo dell'imponibile mentre l'Ente ha riportato il totale fatturato comprensivo dell'IVA (scissione dei pagamenti); inoltre la società non ha riportato l'importo delle fatture da emettere per i lavori ancora in corso per € 43.719,42 (determina n.156 del 31/01/2020 e determina n. 1713 del 29/10/2020).

15 DENOMINAZIONE SOCIALE:		CONSORZIO RIFIUTI DEL VERBANO CUSIO OSSOLA - C.R. VCO	
SEDE LEGALE:		VIA OLANDA, 57 – 28922 VERBANIA	
C.F./PARTITA IVA:		02235970031	
CREDITI		DEBITI	
DESCRIZIONE	IMPORTO	DESCRIZIONE	IMPORTO
Piano Economico Finanziario TARI anno 2020. Assunzione impegni di spesa.	€ 61.709,00	TARI 2020 – Accertamento ruolo TARI ed altre entrate a copertura PEF TARI 2020 e contestuale impegno di spesa per riversamento tributo provinciale ambientale "TEFA".	€ 233.910,00
Integrazione impegno di spesa Servizi Igiene Urbana 2018	€ 98.623,20	CONTRIBUTO ANNO 2019	€ 239.196,75
Totale	€ 160.332,20	Totale	€ 473.106,75

I saldi dei crediti/debiti risultanti alla data del 31/12/2020 nel rendiconto della gestione del Comune risultano coincidenti con i corrispondenti saldi risultanti dalla contabilità aziendale della Società.

La presente nota informativa viene allegata al rendiconto della gestione dell'esercizio finanziario 2020

IL SEGRETARIO DELL'ENTE

dott.ssa Mollia Antonella
Firmato Digitalmente

IL RESPONSABILE FINANZIARIO

dott.ssa Raffaella Rizzato
Firmato Digitalmente

L'ORGANO DI REVISIONE ECONOMICO FINANZIARIA

dott. Oscar Rosso
Firmato Digitalmente

dott. Robert Braga
Firmato Digitalmente

dott. Alessandro De Faveri
Firmato Digitalmente

COMUNE DI VERBANIA
PROVINCIA DEL VERBANO CUSIO OSSOLA

ELENCO DELLE SPESE DI RAPPRESENTANZA
SOSTENUTE DAGLI ORGANI DI GOVERNO DELL'ENTE
NELL'ANNO 2020

(art. 16, comma 26, del decreto legge 13 agosto 2011, n. 138)



CITTÀ DI VERBANIA
2^ DIPARTIMENTO SERVIZI FINANZIARI
- SETTORE BILANCIO E CONTABILITA' -

PROSPETTO DI ATTESTAZIONE DEI TEMPI DI PAGAMENTO
TEMPESTIVITA' DEI PAGAMENTI 2020

Si attesta che l'Indicatore Annuale di Tempestività dei Pagamenti per l'anno 2020,

- previsto dall'art. 33 del D.Lgs. 33/2013, come modificato dal D.Lgs. 97/2016
- elaborato secondo le indicazioni fornite dal DPCM 22/09/2014 e dalla Circolare del Ministero dell'Economia - Dipartimento della Ragioneria Generale dello Stato - n. 3 del 14 Gennaio 2015,

è risultato di segno negativo (l'Ente ha mediamente pagato in anticipo rispetto al termine di pagamento contrattuale) pari a

- 7 giorni

Detto indicatore si riferisce ad un ammontare complessivo di debiti scaduti e non pagati al 31/12/2020 di € 17.384,89 verso un totale di 17 imprese creditrici, per documenti commerciali ricevuti nell'esercizio 2020 pari ad € 18.586.712,32.

Il tempo medio ponderato di pagamento

elaborato dalla Piattaforma Crediti Commerciali MEF - Ragioneria Generale dello Stato - per l'anno 2020 risulta pari a **28 giorni**.

Verbania, 9 Aprile 2021

Il Sindaco

Dott.ssa Silvia Marchionini

La Dirigente

Dott.ssa Raffaella Rizzato